

بنك الكويت المركزي
CENTRAL BANK OF KUWAIT



Monthly Monetary Statistical Bulletin September / 2025



MONTHLY
MONETARY
STATISTICAL
BULLETIN

September 2025

Economic Research Department

For Correspondence and Enquiries:

Postal address: Central Bank of Kuwait
Economic Research Department
P.O.Box 526 Safat
13006 Kuwait
State of Kuwait

Telephone: +(965) 2240 3257

E-mail Address: **cbk@cbk.gov.kw**

*The latest issue of this publication can be
found on our Home Page on the World
Wide Web: **<http://www.cbk.gov.kw>***

ISSN 1029 - 4562

According to Data Available at The CBK as on 28/10/2025

**Produced & Printed by
Central Bank Press**

Index

No.	Contents	Page
	Definitions of Monetary Variables	5
	Symbols and Notes	7
Tables		
1	Monetary Survey of CBK and Local Banks	8
2	Money Supply	10
3	Factors Affecting Changes in Money Supply	11
4	Central Bank : Assets	13
5	Central Bank : Liabilities	14
6	Central Bank : Currency in Circulation	15
7	Bank Clearings and Local Interbank Settlement Transactions	16
7-1	Checks presented to local banks, rejected checks, and accounts closed due to lack of balance	17
8	Public Debt Instruments	18
8-1	CBK Bonds and Related Tawarruq	19
9	Central Bank : Balances in KD with Local Banks	20
10	Local Banks : Assets	22
10-A	Local Traditional Banks: Assets	24
10-B	Local Islamic Banks: Assets	26
11	Local Banks : Liabilities	28
11-A	Local Traditional Banks : Liabilities	29
11-B	Local Islamic Banks : Liabilities	30
11-1	Local Banks : contra accounts	31
12	Local Banks : Foreign Assets and Liabilities	34
13	Local Banks : Sectoral Distribution of Balances of Utilized Cash Portion Credit Facilities by Residents and Non-Residents	35
13-1	Local Banks : Sectoral Distribution of Balances of Utilized Cash Portion Credit Facilities by Residents	36
13-2	Local Banks : Sectoral Distribution of Balances of Utilized Cash Portion Credit Facilities by Non-Residents	37
14	Local Banks : Distribution of KD Credit Facility Agreements Concluded with Residents and Non-Residents	38
14-1	Local Banks : Distribution of KD Credit Facility Agreements Concluded with Residents	39
14-2	Local Banks : Distribution of KD Credit Facility Agreements Concluded with Non-Residents	40
15	Local Banks : Residents & Non Residents Deposits By Type	41
15-1	Local Banks : Residents Deposits By Type	42
15-2	Local Banks : Non Residents Deposits By Type	43
16	Local Banks : Private Sector (Residents & Non-Residents) KD Deposits by Interest Rate	44
17	Local Banks : Balances of Utilized Cash Credit Facilities in KD to (Residents & Non-Residents), by Interest Rate	45
18	Local Banks : Time Deposits of Residents & Non-residents (KD & FC) by Residual to Maturity	46
19	Local Banks : Financing Kuwaiti Imports (Paid up) According to Type and Currency	47
20	Average Counter Interest Rates on Customer Time Deposits with Local Banks in Both KD & US Dollars	48
21	Averages of Declared Inter Local Bank Interest Rates on KD Deposits	49
22	US Dollar Average Exchange Rates Against the Kuwaiti Dinar and Major Currencies	50
23	Exchange Rate of the US Dollar Against the Kuwaiti Dinar	51
24	Exchange Rates of GCC Currencies and Major Currencies Against the KD	52

Index (Cont'd.)

No.	Tables	Page
25	Average Exchange Rates of GCC Currencies and Major Currencies Against the KD	53
25-1	Exchange Companies – Assets	54
25-2	Exchange Companies – Liabilities	55
25-3	Exchange Companies – Revenues and Expenses	56
25-4	Value of Transactions Using plastic cards	57
25-5	Numbers of Plastic Card Transactions and Payment Machines Used in the State of Kuwait	58
25-6	Instant Payment Service (Wamdh)	59
26	Official Reserve Assets Of Kuwait	60

Charts

1	Components of Money Supply (M2)	9
2	Central Banks: Assets	12
3	Local Banks: Assets	21
4	Local Banks: Private Deposits	33
5	Banking and financial System Structure	61

Definitions

1- Currency in Circulation:

Currency outside the vaults of the Central Bank of Kuwait, which represents the amount of currency issued by the CBK and held by residents and non-residents.

2- Currency in circulation outside the local banks:

Currency in circulation - the Currency in the vault of the local banks.

3- Monetary Base or Money Supply (M0):

Signifies currency in Circulation, demand and time deposits of local banks and other resident financial institutions with the CBK, Monetary Base means money supply in its narrowest definition (M0).

4- Money (M1):

Currency in circulation outside the local banks + sight deposits with local banks (private deposits in KD). Money means money supply in its narrow definition (M1).

5- Quasi-money:

Balances of Savings deposits (in KD) + time deposits (in KD) + foreign currency deposits + CDs (in KD). The private sector maintains quasi-money components with local banks.

6- Certificates of Deposit:

Negotiable financial papers denominated in Kuwaiti dinars. The term quasi-money also includes that portion of CDs issued by Kuwaiti local banks and held by other parties (i.e. excluding the portion held by these banks themselves).

7- Money Supply in its Broad Definition (M2):

Money (M1) + quasi-money.

8- Money Supply in its Broader Definition (M3):

Includes money supply in its broad definition (M2), plus private sector deposits with deposit-accepting investment companies.

9- Claims on the Private Sector:

Credit facilities extended by local banks to the private sector + domestic investments (enlisted and non-listed) by local banks + CDs issued by other non-banking private sector units and held by local banks.

10- Credit Facilities:

Discounts and advances provided by local banks to residents, either in the form of overdrafts, or loans for specific purposes and fixed terms. Both in local or foreign currencies to individuals, financial or non-financial companies and institutions (other than banks).

11- Private Sector:

It means individuals, institutions and companies belonging to private.

12- Loans to Banks:

Includes loans extended to the bank by banks.

13- Government:

Ministries, governmental departments, and sectors reported under Government's Financial Statement as well as Kuwait Credit Bank.

14- Local Banks:

Include all Kuwaiti banks, foreign banks' branches licensed to operate in the State of Kuwait.

15- Other Liabilities with Local Banks:

Including matured time deposits not covered by instructions for renewal from customer, deposits belonging to customers at branches and resulting from the payment of salaries by the government and institutions through the main office, funds due to commission agents concerning letters of credit, salaries or funds transferred to certain customers who have no sight deposit accounts, or those who have accounts but no mention is made of the number, and suspense accounts (for example, the address of the customers is unknown), as well as other liabilities.

16- Public Institution Deposits:

These include all wholly or partially government-owned institutions (at 50% of capital or more). These are divided into the following two categories:

- a) **Public Financial Institutions:** these are preliminarily engaged in financial areas.
- b) **Public Non-Financial Institutions:** Institutions that are engaged in economic non-financial activities for profit making, and the institutions that submit separate budget as per the enclosure.

17- Loans from Banks:

Includes loans extended from the bank to other banks.

18- Exchange Companies :

Exchange Companies encompass those companies subject to CBK's supervision and licensed to exercise banking activities (such as purchasing and selling currencies, travelers cheques and drafts, trading in precious metals, and collecting cheques and drafts drawn on foreign entities). These companies do not include individually-owned exchange institutions which are not subject to CBK's supervision.

19- Investment/Finance Companies:

Include conventional and Islamic investment/finance companies registered with the CBK. In accordance with Law No. 7/2010 concerning the establishment of the Capital Markets Authority (CMA) and the Regulation of the Activity of Securities, and Ministerial Decision No. 38/2011 regarding the organization of CBK's supervision on finance companies, the supervision on investment companies has transferred from the CBK to CMA as of 13 September 2011. Therefore, CBK's role toward these companies is now confined to the supervision of their practiced financial activity.

20- Credit Cards, Issued by Local Banks:

Credit Cards are plastic cards which provide customers with credit up to certain limits, and may allow him payment by installment of the amount debited using the card.

21- Debit Cards, Issued by Local Banks:

Debit Cards are plastic cards which directly debit the customer's account. Their limits are the available balance in the customer's account, and they are linked to the customer's account at the issuing bank.

22- Valid Cards:

Represent credit/debit cards valid as at the end of the period, and is calculated as the total number of these cards valid at the start of the period, PLUS their total number issued for the first time during the period, MINUS the total number of these cards which were cancelled and not renewed during that period.

23- Point-of-Sale Machines:

Machines which local banks (conventional, Islamic, and foreign bank branches) provide to the traders among their customers, for processing the credit/debit card payment transactions of these traders' customers.

24- ATMs:

Automatic Teller Machines (ATMs) are operated or loaded by local banks (conventional, Islamic, and foreign banks' branches), whether owned by these banks or by the K-Net Company, and are used to process cash withdrawal operations carried out through plastic cards, as well as other banking transactions.

Symbols and Notes

...	Not Available	*	Provisional, or estimated figures
.	Not Applicable	x	Revised figures
-	Magnitude zero or insignificant	n	New tables
1	Significant breaks in the homogeneity of a series are indicated by a horizontal or vertical line across the series	2	The slight discrepancies in totals or percentages are due to rounding

Notes:

- **Tables in this bulletin encompass the available data about conventional and Islamic local banks, investment companies and finance companies registered with the CBK, and exchange companies. For further information, please refer to the CBK's website: www.cbk.gov.kw**
- **Deposits of Kuwait Credit Bank (formerly Savings and Credit Bank) were reclassified under Government deposits.**

جدول (1) Table

الوضع النقدي للبنك المركزي والبنوك المحلية
Monetary Survey of CBK and Local Banks

(مليون دينار Million Dinars)

نهاية الشهر End of Month	الموجودات الأجنبية (صافي) Foreign Assets (Net)	مطالب على القطاع الخاص Claims on Private Sector	مطالب على الحكومة Claims on Government (1)	المطالب على المؤسسات العامة Claims on Public Institutions	عرض النقد (2ن) Money Supply (M2)		ودائع وحسابات الحكومة Government Deposits & Accounts (2)	أخرى (صافي) Other (Net)	ومنها رأس المال والاحتياطي (3) of which Capital & Reserve	
					شبه النقد Quasi-Money (1ن)					
					المجموع Total	الكتلة النقدية Money (M1)				
Sep 2020	21622.6	42073.6	1375.3	...	12517.9	27572.1	40090.1	9717.9	15263.6	10417.5
Sep 2021	19072.3	40248.9	2015.9	3482.0	12245.2	24048.2	36293.5	11466.7	17058.9	11642.9
Sep 2022	19450.7	43656.7	522.0	3736.6	11990.0	25631.2	37621.2	12336.1	17408.7	12168.3
Sep 2023	23695.5	44855.1	429.3	3645.6	10810.6	28230.7	39041.3	11851.8	21732.3	15341.9
Sep 2024	27181.5	46882.0	295.4	3479.8	10284.4	30192.6	40477.0	13340.6	24021.1	17257.6
Oct 2024	26485.5	46939.6	294.5	3478.6	10344.6	30229.4	40574.0	12571.6	24052.6	17250.4
Nov 2024	27488.3	47074.1	294.7	3465.1	10503.0	30204.6	40707.6	13035.7	24578.9	17224.3
Dec 2024	27289.9	47246.1	294.5	3499.0	10434.6	30220.7	40655.3	13170.1	24504.2	17468.9
Jan 2025	27784.6	47393.5	301.0	3546.7	10421.8	30285.4	40707.2	13389.5	24929.2	17552.0
Feb 2025	28145.2	47558.1	302.3	3574.1	10771.8	30407.0	41178.7	13379.4	25021.6	17567.0
Mar 2025	28237.6	47951.2	311.3	3551.4	10997.7	30606.0	41603.7	12967.2	25480.6	18017.8
Apr 2025	28440.0	48425.6	337.3	3678.1	10956.7	30979.5	41936.2	13454.1	25490.7	17975.8
May 2025	27381.6	48838.6	352.2	3778.7	11138.7	30683.4	41822.1	12658.8	25870.3	19025.0
Jun 2025	27359.7	49115.0	864.5	3734.9	11159.6	30868.9	42028.4	13062.7	25983.0	19076.5
Jul 2025	26632.5	49366.8	1224.6	3813.0	10482.1	31549.8	42031.9	12810.3	26194.7	19174.6
Aug 2025	26893.8	49576.0	1540.9	3865.8	10609.2	31613.7	42222.8	13473.7	26179.9	18954.8
Sep 2025	26068.3	49894.6	1962.6	3847.5	10717.4	31415.9	42133.3	13147.9	26491.9	18980.8

(*) Tawarruq balances include returns on Tawarruq.

(*) أرصدة التورق تتضمن العوائد عليها.

(1) Include public debt instruments of local banks

(1) تتضمن أدوات الدين العام للبنوك المحلية

(Local and Foreign Currency Instruments), and other.

(أدوات بالعملة المحلية والأجنبية) ، وأخرى.

(2) Including Government deposits & accounts and Public Institution

(2) تشمل ودائع وحسابات الحكومة وودائع المؤسسات العامة،

deposits, and Excluding deposits against documentary letters of credit.

و لا تتضمن التأمينات مقابل اعتمادات مستندية.

(3) This item includes capital and reserve for the CBK

(3) يشمل هذا البند على رأس المال والاحتياطي لبنك الكويت المركزي

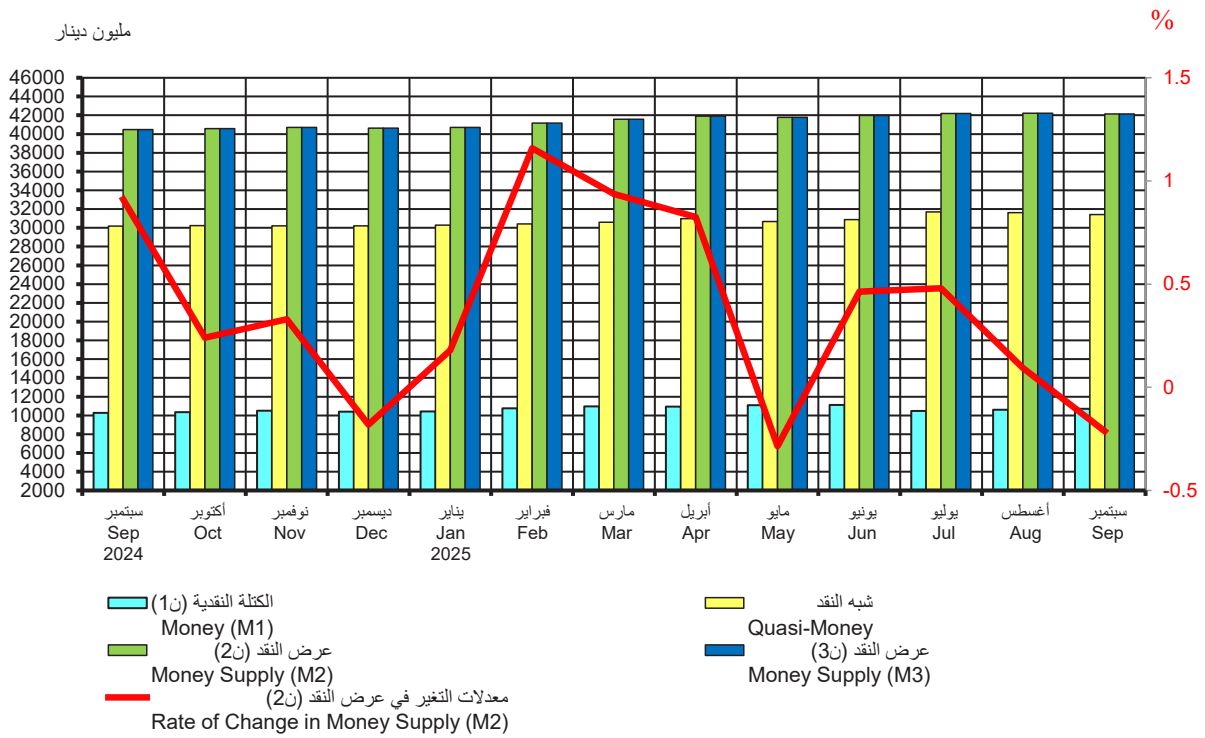
in addition to shareholders' equity in local banks.

مضافاً إليه حقوق المساهمين في البنوك المحلية.

Note: The table has been updated and developed starting from December 2020.

ملاحظة: تم تحديث وتطوير الجدول ابتداءً من ديسمبر 2020.

رسم بياني (1)
عرض النقد
Money Supply



جدول (2) عرض النقد
Money Supply

(مليون دينار Million Dinars)

نهاية الشهر End of Month	النقد المتداول خارج البنوك المحلية Currency Outside Banks	الودائع تحت الطلب بالدينار Sight Deposits in KD	الكتلة النقدية (ن1) Money (M1)	شبه النقد Quasi-Money	عرض النقد (ن2) Money Supply (M2)	ودائع لدى مؤسسات مالية أخرى* Deposits with other Financial Institutions *	عرض النقد (ن3) Money Supply (M3)
	(1)	(2)	(3)= (1) + (2)	(4)	(5)= (3) + (4)	(6)	(7)= (5) + (6)
Sep 2020	1877.9	10640.0	12517.9	27572.1	40090.1	...	40090.1
2021	1779.1	10466.1	12245.2	24048.2	36293.5	...	36293.5
2022	1662.6	10327.4	11990.0	25631.2	37621.2	...	37621.2
2023	1639.7	9170.9	10810.6	28230.7	39041.3	...	39041.3
2024							
Sep 2024	1537.4	8747.0	10284.4	30192.6	40477.0	...	40477.0
Oct 2024	1561.5	8783.2	10344.6	30229.4	40574.0	...	40574.0
Nov 2024	1591.6	8911.4	10503.0	30204.6	40707.6	...	40707.6
Dec 2024	1640.6	8794.0	10434.6	30220.7	40655.3	...	40655.3
2025							
Jan 2025	1633.4	8788.4	10421.8	30285.4	40707.2	...	40707.2
Feb 2025	1708.8	9063.0	10771.8	30407.0	41178.7	...	41178.7
Mar 2025	1801.5	9196.2	10997.7	30606.0	41603.7	...	41603.7
Apr 2025	1680.8	9275.8	10956.7	30979.5	41936.2	...	41936.2
May 2025	1684.7	9453.9	11138.7	30683.4	41822.1	...	41822.1
Jun 2025	1675.6	9483.9	11159.6	30868.9	42028.4	...	42028.4
Jul 2025	1625.6	8856.5	10482.1	31549.8	42031.9	...	42031.9
Aug 2025	1583.6	9025.6	10609.2	31613.7	42222.8	...	42222.8
Sep 2025	1606.4	9111.0	10717.4	31415.9	42133.3	...	42133.3

* Private sector deposits with deposit-taking investment companies.

* ودائع القطاع الخاص لدى شركات الاستثمار التي تقبل الودائع.

Note: The table has been updated and developed starting from December 2020.

ملاحظة: تم تحديث وتطوير الجدول ابتداءً من ديسمبر 2020.

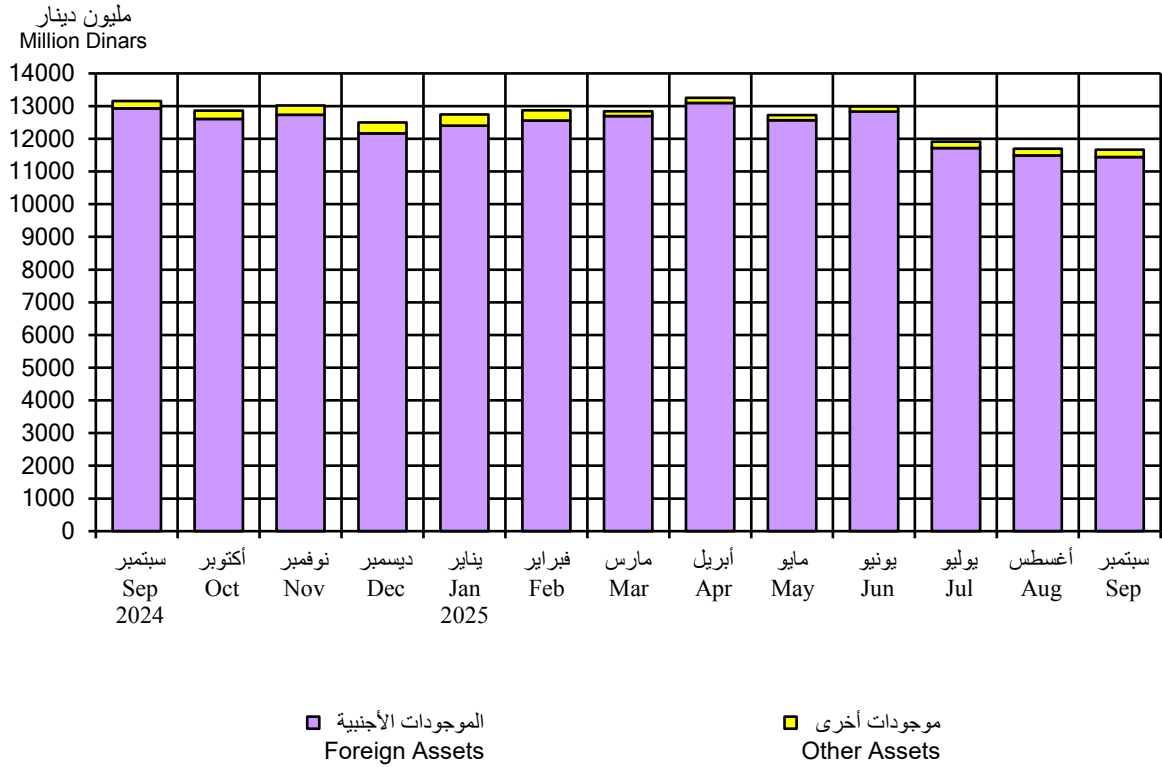
جدول (3) Table
العوامل المؤثرة في تغيرات عرض النقد
Factors Affecting Changes in Money Supply
(Million Dinars مليون دينار)

نهاية الشهر End of Month	تغيرات عرض النقد (2ن) Changes in Money Supply (M2)			العوامل المؤثرة في تغيرات عرض النقد (2ن) Factors Affecting Changes in Money Supply (M2)					تغيرات في صافي الموجودات الأجنبية Changes in Net Foreign Assets					
	الكتلة النقدية (1ن) Money (M1)	شبه النقد Quasi-Money	المجموع Total	مطالب على القطاع الخاص Claims on Private Sector	مطالب على الحكومة Claims on Government	مطالب على المؤسسات العامة Claims on Public Institutions	ودائع وحسابات الحكومة Government Deposits & Accounts	أخرى (صافي) Other (Net)	المجموع Total	البنك المركزي Central Bank	البنوك المحلية Local Banks	المجموع Total		
													الزيادة (+) والنقص (-) Increase (+) and Decrease (-)	
Sep سبتمبر 2020	142.5	45.2	187.7	306.7	-214.9	-	-246.7	-257.4	-412.3	237.4	362.7	600.1		
2021	-84.4	118.5	34.1	371.8	741.7	40.4	-90.6	-706.9	356.5	-144.7	-177.6	-322.3		
2022	-129.8	-38.1	-167.9	43.0	-91.8	-21.3	-241.6	75.3	-236.5	-117.8	186.4	68.6		
2023	86.2	-100.9	-14.7	190.8	9.8	3.2	180.8	-258.2	126.4	-115.6	-25.5	-141.1		
2024														
Sep سبتمبر 2024	-24.3	273.7	249.5	354.9	2.2	-75.5	-210.5	-403.0	-332.0	-36.8	618.2	581.4		
Oct أكتوبر	60.2	36.8	97.0	57.6	-0.9	-1.2	769.0	-31.5	793.0	-325.4	-370.6	-696.0		
Nov نوفمبر	158.4	-24.8	133.6	134.5	0.2	-13.6	-464.1	-526.3	-869.2	127.4	875.4	1002.8		
Dec ديسمبر	-68.4	16.1	-52.3	172.0	-0.2	33.9	-134.4	74.7	146.0	-573.7	375.3	-198.4		
2025														
Jan يناير	-12.8	64.7	51.9	147.4	6.5	47.7	-219.4	-425.0	-442.8	229.6	265.1	494.7		
Feb فبراير	350.0	121.5	471.6	164.6	1.2	27.4	10.1	-92.4	111.0	158.4	202.2	360.6		
Mar مارس	225.9	199.0	424.9	393.0	9.0	-22.7	412.1	-459.0	332.5	136.1	-43.6	92.4		
Apr أبريل	-41.0	373.6	332.5	474.5	26.0	126.6	-486.8	-10.0	130.2	403.6	-201.2	202.4		
May مايو	182.0	-296.2	-114.1	412.9	15.0	100.7	795.3	-379.6	944.3	-542.7	-515.7	-1058.4		
Jun يونيو	20.9	185.5	206.4	276.5	512.3	-43.8	-403.9	-112.8	228.3	268.8	-290.6	-21.9		
Jul يوليو	-677.5	681.0	3.5	251.8	360.1	78.2	252.3	-211.7	730.7	-1111.3	384.1	-727.2		
Aug أغسطس	127.1	63.8	190.9	209.2	316.3	52.7	-663.4	14.8	-70.4	-220.1	481.5	261.4		
Sep سبتمبر	108.2	-197.8	-89.5	318.6	421.7	-18.3	325.8	-312.0	736.0	-55.7	-769.8	-825.5		

Note: The table has been updated and developed starting from December 2020.

ملاحظة: تم تحديث وتطوير الجدول ابتداء من ديسمبر 2020.

رسم بياني (2)
البنك المركزي: الموجودات
Central Bank: Assets



جدول (4) Table
البنك المركزي: الموجودات
Central Bank: Assets
 (مليون دينار Million Dinars)

نهاية الشهر End of Month	الموجودات الأجنبية Foreign Assets			أوراق تجارية معاد خصمها		ودائع وحسابات جارية لدى البنوك المحلية	مطالب على الحكومة	موجودات أخرى	مجموع الموجودات
	الذهب Gold	عملة أجنبية وودائع في الخارج Foreign Currency & Deposits Abroad	أوراق مالية في الخارج Foreign Securities	المجموع Total	Rediscounted Commercial Papers	Deposits & Current Accounts with Local Banks	Claims on Government	Other Assets	Total Assets
Sep سبتمبر									
2020	31.7	13793.7	47.4	13872.9	-	-	-	93.1	13966.0
2021	31.7	12348.2	47.4	12427.3	-	-	-	149.6	12576.9
2022	31.7	12411.8	47.4	12490.9	-	5.0	-	243.1	12739.0
2023	31.7	12976.9	47.4	13056.1	-	-	-	240.8	13297.0
2024									
Sep سبتمبر	31.7	12850.1	51.5	12933.4	-	-	-	218.4	13151.8
Oct أكتوبر	31.7	12526.4	51.5	12609.7	-	-	-	257.1	12866.8
Nov نوفمبر	31.7	12653.8	51.5	12737.1	-	-	-	280.0	13017.0
Dec ديسمبر	31.7	12087.8	51.5	12171.1	-	-	-	331.8	12502.8
2025									
Jan يناير	31.7	12319.5	51.5	12402.8	-	-	-	339.2	12742.0
Feb فبراير	31.7	12478.8	51.5	12562.1	-	-	-	305.6	12867.7
Mar مارس	31.7	12611.8	51.5	12695.1	-	-	-	146.3	12841.4
Apr أبريل	31.7	13018.3	51.5	13101.6	-	-	-	156.2	13257.7
May مايو	31.7	12486.9	51.5	12570.2	-	-	-	151.5	12721.6
Jun يونيو	31.7	12745.8	51.5	12829.0	-	-	-	158.4	12987.4
Jul يوليو	31.7	11633.4	51.5	11716.7	-	-	-	199.9	11916.6
Aug أغسطس	31.7	11411.3	51.5	11494.6	-	-	-	199.6	11694.1
Sep سبتمبر	31.7	11357.6	52.8	11442.2	-	-	-	224.6	11666.8

جدول (5) Table
البنك المركزي: المطلوبات
Central Bank: Liabilities
(مليون دينار Million Dinars)

نهاية الشهر End of Month	المال الاحتياطي (الأساس النقدي) Reserve Money (Monetary Base)				سندات البنك المركزي والتورق المقابل *	حسابات الحكومة	تأمينات مقابل اعتمادات مستندية	رأس المال والاحتياطي	حسابات لمؤسسات وبنوك دولية	المطلوبات الأخرى	مجموع المطلوبات Total Liabilities
	النقد المتداول	حسابات ودائع البنوك وودائع تحت الطلب	ودائع البنوك المحلية لأجل والتورق المقابل *	المجموع Total							
	Currency in Circulation	Accounts and Sight Deposits	Local Bank Time Deposits & Related Tawarruq *		CBK Bonds & Related Tawarruq *	Government Accounts	Deposits Against L/Cs	Capital and Reserve	Accounts of International Organizations and Banks	Other Liabilities	Total Liabilities
Sep سبتمبر											
2020	2296.4	2107.7	3200.2	7604.4	2964.3	1908.8	212.2	959.9	54.4	262.0	13966.0
2021	2086.9	2318.4	2245.2	6650.5	2964.1	1465.6	169.2	981.7	48.1	297.7	12576.9
2022	1977.4	965.4	3001.0	5943.8	3727.5	1402.4	179.5	997.6	12.4	475.9	12739.0
2023	1959.7	2357.4	1900.7	6217.8	3318.2	1910.9	116.4	1005.0	15.9	712.8	13297.0
2024											
Sep سبتمبر	1858.1	3721.2	1070.3	6649.6	2524.4	1744.4	251.1	1456.8	33.2	492.3	13151.8
Oct أكتوبر	1880.3	3708.1	1000.3	6588.7	2282.2	1666.1	247.4	1456.8	34.9	590.6	12866.8
Nov نوفمبر	1879.3	4237.0	900.3	7016.6	1707.1	1880.4	247.4	1456.8	34.9	673.9	13017.0
Dec ديسمبر	1985.5	4183.7	740.2	6909.4	1425.9	1690.4	239.4	1456.8	42.6	738.3	12502.8
2025											
Jan يناير	1953.1	4606.7	700.2	7260.0	1385.8	1556.7	236.5	1456.8	44.7	801.4	12742.0
Feb فبراير	2034.6	5145.5	-	7180.0	1385.8	1739.4	239.1	1456.8	45.7	821.0	12867.7
Mar مارس	2147.8	5166.5	-	7314.4	1385.8	1696.6	222.2	1456.8	42.6	723.0	12841.4
Apr أبريل	2008.9	4920.4	750.2	7679.5	1345.6	1821.6	234.6	1456.8	45.5	674.0	13257.7
May مايو	2048.9	4389.7	750.2	7188.8	1244.8	1615.4	219.7	1948.7	56.8	447.5	12721.6
Jun يونيو	2114.4	4316.1	700.2	7130.6	1204.6	2063.3	212.0	1948.7	46.9	381.3	12987.4
Jul يوليو	1963.3	3844.7	800.2	6608.2	803.1	1788.7	210.3	1948.7	45.8	511.7	11916.6
Aug أغسطس	1909.6	4353.2	700.2	6963.0	401.5	1661.6	196.5	1948.7	43.8	479.0	11694.1
Sep سبتمبر	1918.0	4387.1	699.0	7004.2	201.2	1753.9	191.8	1948.7	47.2	519.9	11666.8

(* Tawarruq operations are included in data starting from April 2016.

(* Tawarruq balances in this table include returns on Tawarruq.

(1) The closing of February 2025 coincides with Kuwait's National and Liberation Days holiday. The maturity date of the last deposit for February was 24/02/2025. In addition, the closing of March 2025 coincides with Eid Al-Fitr holiday. The maturity date of the last deposit for March was 25/03/2025

(* تم إدراج عمليات التورق في البيانات ابتداء من أبريل 2016.

(* أرصدة التورق في هذا الجدول تتضمن العوائد عليها.

(1) تزامن إقفال شهر فبراير 2025 مع عطلة الأعياد الوطنية وعيد التحرير، وقد استخفت آخر وديعة لشهر فبراير في 24/2/2025. كما تزامن إقفال شهر مارس 2025 مع عطلة عيد الفطر السعيد، وقد استخفت آخر وديعة لشهر مارس في 25/3/2025.

جدول (6) Table

البنك المركزي: النقد المتداول
Central Bank: Currency in Circulation
(Million Dinars مليون دينار)

نهاية الشهر End of Month	Notes أوراق النقد						Coins المسكوكات							الإجمالي Grand Total		
	20 Dinars	10 Dinars	5 Dinars	1 Dinar	1/2 Dinar	1/4 Dinar	المجموع Total	تذكارية Comme- morative	100 Fils	50 Fils	20 Fils	10 Fils	5 Fils		1 Fils	المجموع Total
Sep سبتمبر																
2020	1325.1 (58.5)	729.3 (32.2)	134.0 (5.9)	51.1 (2.3)	15.0 (0.7)	12.4 (0.5)	2266.9 (100.0)	0.161 (0.5)	13.237 (44.9)	9.300 (31.5)	3.925 (13.3)	1.809 (6.1)	1.045 (3.5)	0.013 (0.0)	29.490 (100.0)	2296.4
2021	1226.1 (59.6)	652.8 (31.7)	100.3 (4.9)	51.9 (2.5)	13.9 (0.7)	11.5 (0.6)	2056.5 (100.0)	0.161 (0.5)	13.721 (45.1)	9.618 (31.6)	4.019 (13.2)	1.857 (6.1)	1.065 (3.5)	0.013 (0.0)	30.454 (100.0)	2086.9
2022	1137.4 (58.4)	633.2 (32.5)	100.3 (5.2)	51.6 (2.7)	12.9 (0.7)	10.9 (0.6)	1946.3 (100.0)	0.161 (0.5)	14.019 (45.2)	9.823 (31.6)	4.064 (13.1)	1.888 (6.1)	1.079 (3.5)	0.013 (0.0)	31.046 (100.0)	1977.4
2023	1117.4 (57.9)	622.3 (32.3)	110.5 (5.7)	51.2 (2.7)	14.6 (0.8)	12.3 (0.6)	1928.3 (100.0)	0.162 (0.5)	14.171 (45.2)	9.953 (31.7)	4.084 (13.0)	1.913 (6.1)	1.092 (3.5)	0.013 (0.0)	31.387 (100.0)	1959.7
2024																
Sep سبتمبر	1062.6 (58.2)	590.9 (32.4)	96.4 (5.3)	49.4 (2.7)	14.5 (0.8)	12.7 (0.7)	1826.5 (100.0)	0.162 (0.5)	14.192 (44.9)	10.053 (31.8)	4.115 (13.0)	1.952 (6.2)	1.114 (3.5)	0.013 (0.0)	31.600 (100.0)	1858.1
Oct أكتوبر	1066.9 (57.7)	603.0 (32.6)	105.8 (5.7)	46.8 (2.5)	14.0 (0.8)	12.2 (0.7)	1848.8 (100.0)	0.162 (0.5)	14.172 (44.9)	10.053 (31.8)	4.115 (13.0)	1.952 (6.2)	1.114 (3.5)	0.013 (0.0)	31.580 (100.0)	1880.3
Nov نوفمبر	1075.2 (58.2)	597.3 (32.3)	102.7 (5.6)	46.1 (2.5)	14.4 (0.8)	12.1 (0.7)	1847.7 (100.0)	0.162 (0.5)	14.148 (44.8)	10.063 (31.9)	4.127 (13.1)	1.957 (6.2)	1.115 (3.5)	0.013 (0.0)	31.584 (100.0)	1879.3
Dec ديسمبر	1091.2 (55.8)	648.5 (33.2)	142.3 (7.3)	46.2 (2.4)	13.9 (0.7)	11.8 (0.6)	1953.9 (100.0)	0.162 (0.5)	14.138 (44.7)	10.068 (31.9)	4.136 (13.1)	1.961 (6.2)	1.116 (3.5)	0.013 (0.0)	31.593 (100.0)	1985.5
2025																
Jan يناير	1069.7 (55.7)	635.4 (33.1)	146.5 (7.6)	45.0 (2.3)	13.5 (0.7)	11.6 (0.6)	1921.6 (100.0)	0.162 (0.5)	14.128 (44.7)	10.068 (31.9)	4.139 (13.1)	1.964 (6.2)	1.116 (3.5)	0.013 (0.0)	31.590 (100.0)	1953.1
Feb فبراير	1103.5 (55.1)	651.0 (32.5)	171.6 (8.6)	49.9 (2.5)	14.5 (0.7)	12.4 (0.6)	2003.0 (100.0)	0.162 (0.5)	14.118 (44.7)	10.073 (31.9)	4.147 (13.1)	1.975 (6.2)	1.117 (3.5)	0.013 (0.0)	31.605 (100.0)	2034.6
Mar مارس	1162.7 (54.9)	697.1 (32.9)	163.2 (7.7)	64.0 (3.0)	15.9 (0.8)	13.4 (0.6)	2116.3 (100.0)	0.162 (0.5)	14.098 (44.6)	10.063 (31.9)	4.147 (13.1)	1.975 (6.3)	1.117 (3.5)	0.013 (0.0)	31.575 (100.0)	2147.8
Apr أبريل	1092.2 (56.0)	650.4 (33.4)	128.2 (6.6)	53.2 (2.7)	13.7 (0.7)	11.0 (0.6)	1948.7 (100.0)	0.162 (0.5)	14.049 (44.6)	10.054 (31.9)	4.153 (13.2)	1.981 (6.3)	1.119 (3.5)	0.013 (0.0)	31.530 (100.0)	1980.2
May مايو	1141.2 (56.6)	674.5 (33.4)	111.4 (5.5)	62.1 (3.1)	15.6 (0.8)	12.5 (0.6)	2017.4 (100.0)	0.162 (0.5)	14.029 (44.5)	10.054 (31.9)	4.159 (13.2)	1.985 (6.3)	1.119 (3.5)	0.013 (0.0)	31.520 (100.0)	2048.9
Jun يونيو	1187.8 (57.0)	695.9 (33.4)	113.3 (5.4)	58.7 (2.8)	15.1 (0.7)	12.2 (0.6)	2082.9 (100.0)	0.162 (0.5)	13.969 (44.4)	10.054 (32.0)	4.159 (13.2)	1.985 (6.3)	1.119 (3.6)	0.013 (0.0)	31.460 (100.0)	2114.4
Jul يوليو	1110.5 (57.5)	638.4 (33.0)	102.0 (5.3)	54.4 (2.8)	14.5 (0.8)	12.0 (0.6)	1931.8 (100.0)	0.162 (0.5)	13.975 (44.4)	10.064 (32.0)	4.165 (13.2)	1.988 (6.3)	1.119 (3.6)	0.013 (0.0)	31.485 (100.0)	1963.3
Aug أغسطس	1088.2 (57.9)	612.7 (32.6)	99.9 (5.3)	51.8 (2.8)	13.9 (0.7)	11.6 (0.6)	1878.1 (100.0)	0.162 (0.5)	13.975 (44.4)	10.064 (32.0)	4.168 (13.2)	1.988 (6.3)	1.120 (3.6)	0.013 (0.0)	31.489 (100.0)	1909.6
Sep سبتمبر	1090.6 (57.8)	610.8 (32.4)	110.2 (5.8)	49.3 (2.6)	13.7 (0.7)	11.8 (0.6)	1886.5 (100.0)	0.162 (0.5)	14.000 (44.4)	10.094 (32.0)	4.180 (13.2)	1.994 (6.3)	1.121 (3.5)	0.013 (0.0)	31.563 (100.0)	1918.0

Note: Figures in parentheses refer to the relative importance of the item to the total.

ملاحظة: الأرقام بين الأقواس تشير لأهمية البند النسبية إلى المجموع.

جدول (7) Table

عمليات المقاصة والتسويات فيما بين البنوك المحلية

Bank Clearings and local Interbank Settlement Transactions

الشهر Month	Cheques		شيكات	عمليات التسويات فيما بين البنوك المحلية (مليون دينار) Local Interbank Settlement Transactions (Million Dinars)
	القيمة الإجمالية (مليون دينار) Total Value (Million Dinars)	عدد العمليات (ألف) Number of Transactions (Thousands)	متوسط العملية (دينار) Average per Transaction (Dinars)	
Sep سبتمبر				
2020	1268.4	205.8	6164.6	19658.6
2021	1517.2	208.6	7274.0	23259.9
2022	1324.2	182.1	7272.9	18270.4
2023	1249.4	185.6	6733.2	19641.3
2024				
Sep سبتمبر	1479.7	200.3	7387.6	18864.6
Oct أكتوبر	1535.4	214.9	7145.6	21225.8
Nov نوفمبر	1423.1	184.6	7709.3	23401.9
Dec ديسمبر	1778.8	216.5	8216.6	25429.7
2025				
Jan يناير	1388.4	185.0	7502.7	20751.2
Feb فبراير	1320.0	174.4	7570.3	17543.1
Mar مارس	1438.5	193.9	7420.5	25137.1
Apr أبريل	1913.2	216.5	8837.7	36336.4
May مايو	1592.6	209.5	7603.8	27457.8
Jun يونيو	1588.7	183.2	8670.3	25553.0
Jul يوليو	1726.4	205.9	8383.0	28185.9
Aug أغسطس	1336.0	178.9	7468.5	26158.9
Sep سبتمبر	1386.0	189.6	7309.3	31512.8

Note : The Cheques Including Central Bank of Kuwait and Kuwait Credit Bank.

ملاحظة : الشيكات تتضمن بنك الكويت المركزي وبنك الائتمان الكويتي.

جدول (7-1) Table

الشيكات المقدمة للبنوك المحلية والشيكات المرتجعة والحسابات المقفلة بسبب ارتجاع شيكات لعدم وجود رصيد

Checks presented to local banks, rejected checks, and accounts closed due to lack of balance

الفترة Period	إجمالي الشيكات المقدمة Total presented checks			إجمالي الشيكات المرتجعة لعدم وجود رصيد Total rejected checks due to lack of balance			إجمالي الحسابات المقفلة بسبب ارتجاع شيكات لعدم وجود رصيد Total accounts closed due to lack of balance			
	عدد الشيكات Number of checks	قيمة الشيكات (مليون دينار) Value of checks (Million Dinars)	عدد العملاء Number of customers	عدد الشيكات Number of checks	قيمة الشيكات (مليون دينار) Value of checks (Million Dinars)	عدد العملاء Number of customers	عدد العملاء (1) Number of customers	عدد الحسابات Number of accounts	عدد الشيكات Number of checks	قيمة الشيكات (مليون دينار) Value of checks (Million Dinars)
2020										
Jan - Jun يناير - يونيو	1,703,033	9,668.4	113,319	2,272	25.4	1,459	358	372	1,108	12.8
Jul - Dec يوليو - ديسمبر	2,080,830	12,709.3	130,054	1,745	30.4	1,205	264	268	879	96.6
2021										
Jan - Jun يناير - يونيو	2,150,989	13,080.6	57,195	1,698	24.1	1,245	209	221	626	9.4
Jul - Dec يوليو - ديسمبر	2,058,076	13,424.5	64,402	1,758	82.8	1,177	253	266	803	8.8
2022										
Jan - Jun يناير - يونيو	2,196,576	15,587.4	55,938	1,973	30.0	1,303	274	303	873	11.3
Jul - Dec يوليو - ديسمبر	2,147,890	12,978.3	54,677	1,989	29.8	1,284	284	305	1,014	18.7
2023										
Jan - Jun يناير - يونيو	2,191,148	13,212.1	51,995	2,072	24.0	1,387	312	330	979	8.6
Jul - Dec يوليو - ديسمبر	2,161,244	12,323.8	52,484	2,223	35.6	1,391	334	354	1,106	11.3
2024										
Jan - Jun يناير - يونيو	2,142,779	12,512.3	52,500	2,082	18.9	1,399	311	323	977	8.4
Jul - Dec يوليو - ديسمبر	2,048,401	12,207.7	56,901	2,152	50.9	1,464	301	318	960	6.2
2025										
Jan - Jun يناير - يونيو	1,951,192	12,902.1	55,027	2,152	22.8	1,421	316	328	1,009	12.2

Source : Central Bank of Kuwait.

المصدر : بنك الكويت المركزي.

(1) The increase in the number of customers over the number of accounts closed, is due to the joint accounts that have been closed.

(1) زيادة عدد العملاء عن عدد الحسابات المقفلة يرجع إلى وجود حسابات مشتركة تم إقفالها لبعض العملاء.

جدول (8) Table (8)
أدوات الدين العام*
Public Debt Instruments*
(مليون دينار Million Dinars)

الشهر Month	أذونات وسندات الخزنة والتورق المقابل Treasury Bills & Bonds and Related Tawarruq			مقتنيات الجهات من الأدوات Holdings of Instruments			سعر الفائدة (العائد) على الإصدارات الجديدة Interest Rate (Return) For New Issue					
	المستحق Matured	إصدار جديد New Issue	الرصيد Balance	البنك المركزي Central Bank	البنوك المحلية Local Banks	أخرى Other	سنة One Year (%)	سنتان Two Years (%)	ثلاث سنوات Three Years (%)	خمس سنوات Five Years (%)	سبع سنوات Seven Years (%)	عشر سنوات Ten Years (%)
Sep سبتمبر												
2020	200.0	-	1072.3	-	1072.3	-	-	-	-	-	-	-
2021	-	-	950.0	-	950.0	-	-	-	-	-	-	-
2022	100.0	-	280.0	-	280.0	-	-	-	-	-	-	-
2023	-	-	210.0	-	210.0	-	-	-	-	-	-	-
2024												
Sep سبتمبر	-	-	50.0	-	50.0	-	-	-	-	-	-	-
Oct أكتوبر	-	-	50.0	-	50.0	-	-	-	-	-	-	-
Nov نوفمبر	-	-	50.0	-	50.0	-	-	-	-	-	-	-
Dec ديسمبر	-	-	50.0	-	50.0	-	-	-	-	-	-	-
2025												
Jan يناير	-	-	50.0	-	50.0	-	-	-	-	-	-	-
Feb فبراير	-	-	50.0	-	50.0	-	-	-	-	-	-	-
Mar مارس	-	-	50.0	-	50.0	-	-	-	-	-	-	-
Apr أبريل	-	-	50.0	-	50.0	-	-	-	-	-	-	-
May مايو	-	-	50.0	-	50.0	-	-	-	-	-	-	-
Jun يونيو	-	500.0	550.0	-	550.0	-	4.375	-	-	-	-	-
Jul يوليو	-	350.0	900.0	-	900.0	-	-	4.375	4.375	-	-	-
Aug أغسطس	-	300.0	1200.0	-	1200.0	-	-	-	-	-	-	-
Sep سبتمبر	-	400.0	1600.0	-	1600.0	-	-	-	-	-	-	-

(Note) :Tawarruq transactions for Public Debt started in April 2016. Further information on Public Debt may be obtained from the CBK Public Debt page which includes detailed data for all publications.

(*) Tawarruq balances in this table do not include returns on Tawarruq.

(ملاحظة) : بدأت عمليات التورق للدين العام في أبريل 2016. لمزيد من المعلومات حول الدين العام يمكنكم الاطلاع من خلال صفحة الدين العام لبنك الكويت المركزي والمنظمة البيانات التفصيلية لجميع الإصدارات. (*) أرصدة التورق في هذا الجدول لا تتضمن العوائد عليها.

جدول (8-1) Table
سندات البنك المركزي والتورق المقابل *
CBK Bonds and Related Tawarruq *
 (مليون دينار Million Dinars)

الفترة Period	سندات وتورق مقابل استحقاق 3 أشهر 3-MONTH CBK Bonds and Related Tawarruq			سندات وتورق مقابل استحقاق 6 أشهر 6-MONTH CBK Bonds and Related Tawarruq			سندات وتورق مقابل استحقاق 12 شهر 12-MONTH CBK Bonds and Related Tawarruq			التورق مع البنك المركزي (سنة وأكثر) ** Tawarruq with CBK (one year and more)**	الرصيد الإجمالي Total Balance	سعر الفائدة (العائد) Interest Rate (Return)		
	المستحق Matured	إصدار جديد New Issue	الرصيد Balance	المستحق Matured	إصدار جديد New Issue	الرصيد Balance	المستحق Matured	إصدار جديد New Issue	الرصيد Balance			ثلاثة شهور Three- Month (%)	سنة شهور Six-Month (%)	12 شهر Twelve- Month (%)
Sep 2020 سبتمبر 2020	490.0	490.0	1410.0	240.0	240.0	1520.0	-	-	-	28.0	2958.0	1.250	1.375	-
2021	490.0	490.0	1170.0	240.0	240.0	1760.0	-	-	-	28.0	2958.0	1.125	1.250	-
2022	490.0	690.0	1290.0	240.0	540.0	2300.0	-	-	100.0	23.0	3713.0	3.375	3.750	4.0
2023	480.0	480.0	1320.0	590.0	480.0	1830.0	-	-	130.0	15.0	3295.0	4.375	4.500	4.6
2024														
Sep 2024 سبتمبر 2024	480.0	720.0	1600.0	480.0	-	880.0	-	-	30.0	-	2510.0	4.125	4.250	4.375
Oct 2024 أكتوبر 2024	480.0	480.0	1600.0	240.0	-	640.0	-	-	30.0	-	2270.0	4.125	4.250	4.375
Nov 2024 نوفمبر 2024	400.0	400.0	1600.0	640.0	100.0	100.0	30.0	-	-	-	1700.0	4.125	4.250	4.375
Dec 2024 ديسمبر 2024	960.0	680.0	1320.0	-	-	100.0	-	-	-	-	1420.0	4.125	4.250	4.375
2025														
Jan 2025 يناير 2025	240.0	200.0	1280.0	-	-	100.0	-	-	-	-	1380.0	4.125	4.250	4.375
Feb 2025 فبراير 2025	400.0	400.0	1280.0	-	-	100.0	-	-	-	-	1380.0	4.125	4.250	4.375
Mar 2025 مارس 2025	440.0	440.0	1280.0	-	-	100.0	-	-	-	-	1380.0	4.125	4.250	4.375
Apr 2025 أبريل 2025	440.0	400.0	1240.0	-	-	100.0	-	-	-	-	1340.0	4.125	4.250	4.375
May 2025 مايو 2025	400.0	400.0	1240.0	100.0	-	-	-	-	-	-	1240.0	4.125	4.250	4.375
Jun 2025 يونيو 2025	440.0	400.0	1200.0	-	-	-	-	-	-	-	1200.0	4.125	4.250	4.375
Jul 2025 يوليو 2025	400.0	-	800.0	-	-	-	-	-	-	-	800.0	4.125	4.250	4.375
Aug 2025 أغسطس 2025	400.0	-	400.0	-	-	-	-	-	-	-	400.0	4.125	4.250	4.375
Sep 2025 سبتمبر 2025	400.0	100.0	100.0	-	100.0	100.0	-	-	-	-	200.0	3.875	4.000	4.125

(Note): Tawarruq operations with CBK (of one year and more) started from April 2010.

(*) An instrument of monetary policy used to regulate liquidity with conventional banks (CBK bonds) and Islamic banks (Tawarruq operations).

(*) Balances in this table do not include return on Tawarruq.

(**) Rate of return on Tawarruq operations (of one year and more) matches interest rates on Treasury Bonds of same maturity periods shown in table (8).

(ملاحظة): تم البدء بعمليات التورق مع البنك المركزي (سنة وأكثر) ابتداء من أبريل 2010.

(*) إحدى أدوات السياسة النقدية لتنظيم مستويات السيولة مع البنوك التقليدية (سندات البنك المركزي) والبنوك الإسلامية (عمليات التورق).

(*) الأرصدة في هذا الجدول لا تتضمن العوائد على التورق.

(**) سعر العائد على عمليات التورق استحقاق فترة سنة وأكثر يمثل أسعار الفائدة على سندات الخزانة لنفس فترات الاستحقاق والمضروبة في الجدول رقم (8).

جدول (9) Table

البنك المركزي: أرصدة بالدينار الكويتي مع البنوك المحلية
Central Bank: Balances in KD with Local Banks

(مليون دينار Million Dinars)

نهاية الشهر End of Month	مطالب البنوك المحلية على البنك المركزي Claims of Local Banks on CBK			مطالب البنك المركزي على البنوك المحلية Claims of CBK on Local Banks				الرصيد (صافي) (1)	سعر الخصم (بالمائة سنويا) Discount Rate (Percent per Annun)	
	ودائع تحت الطلب	ودائع لأجل والتورق والمقابل * Time Deposits & Related Tawarruq * (2)	سندات البنك المركزي والتورق والمقابل * CBK Bonds & Related Tawarruq * (2)	المجموع Total	تبادل العملات لأجل (1) Swaps	الخصم وإعادة الخصم Discunts and Rediscounts	ودائع وحسابات جارية Deposits & Current Accounts			المجموع Total
Sep سبتمبر										
2020	2106.9	3200.2	2964.3	8271.4	-	-	-	-8271.4	1.500	
2021	2317.4	2245.2	2964.1	7526.7	-	-	-	-7526.7	1.500	
2022	964.6	3001.0	3727.5	7693.1	-	-	-	-7693.1	3.000	
2023	2356.9	1900.7	3318.2	7575.8	-	-	-	-7575.8	4.250	
2024										
Sep سبتمبر	3720.6	1070.3	2524.4	7315.3	-	-	-	-7315.3	4.000	
Oct أكتوبر	3707.5	1000.3	2282.2	6990.0	-	-	-	-6990.0	4.000	
Nov نوفمبر	4236.3	900.3	1707.1	6843.7	-	-	-	-6843.7	4.000	
Dec ديسمبر	4182.9	740.2	1425.9	6349.0	-	-	-	-6349.0	4.000	
2025										
Jan يناير	4605.7	700.2	1385.8	6691.7	-	-	-	-6691.7	4.000	
Feb فبراير	5144.8	-	1385.8	6530.6	-	-	-	-6530.6	4.000	
Mar مارس	5165.9	-	1385.8	6551.7	-	-	-	-6551.7	4.000	
Apr أبريل	4918.0	750.2	1345.6	7013.9	-	-	-	-7013.9	4.000	
May مايو	4389.2	750.2	1244.8	6384.2	-	-	-	-6384.2	4.000	
Jun يونيو	4314.9	700.2	1204.6	6219.7	-	-	-	-6219.7	4.000	
Jul يوليو	3844.1	800.2	803.1	5447.4	-	-	-	-5447.4	4.000	
Aug أغسطس	4352.7	700.2	401.5	5454.5	-	-	-	-5454.5	4.000	
Sep سبتمبر	4385.8	699.0	201.2	5286.0	-	-	-	-5286.0	3.750	

(*) Tawarruq operations are included in data starting from April 2016.

(*) تم إدراج عمليات التورق في البيانات ابتداءً من أبريل 2016.

(*) Tawarruq balances in this table include returns on Tawarruq.

(*) أرصدة التورق في هذا الجدول تتضمن العوائد عليها.

(1) Positive when KD funds are injected by CBK into banks, and negative (-) in the opposite case.

(1) بالموجب حينما يتم ضخ الدنانير من قبل البنك المركزي إلى البنوك، وبالسالب (-) في الحالة العكسية.

(2) The closing of February 2025 coincides with Kuwait's National and Liberation Days holiday.

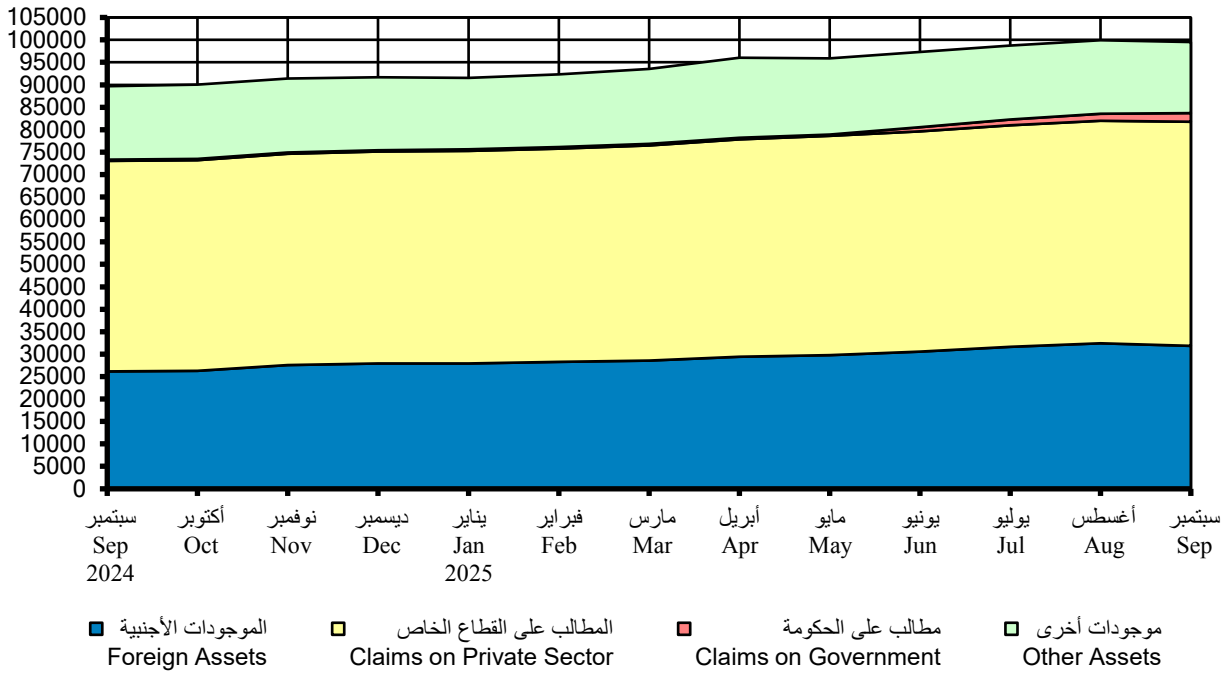
(2) تزامن إقفال شهر فبراير 2025 مع عطلة الأعياد الوطنية وعيد التحرير، وقد استحدثت آخر وديعة

The maturity date of the last deposit for February was 24/02/2025. In addition, the closing of March 2025 coincides with Eid Al-Fitr holiday. The maturity date of the last deposit for March was 25/03/2025

لشهر فبراير في 24/2/2025. كما تزامن إقفال شهر مارس 2025 مع عطلة عيد الفطر السعيد، وقد استحدثت آخر وديعة لشهر مارس في 25/3/2025.

رسم بياني (3)
البنوك المحلية: الموجودات
Local Banks: Assets

مليون دينار
Million Dinars



جدول (10) Table

البنوك المحلية: الموجودات

على مستوى النشاط المحلي (نشاط البنوك المحلية وفروعها داخل دولة الكويت)

Local Banks: Assets

At the Local Activity Level (The Activity of Local Banks and their Branches within the State of Kuwait)

(مليون دينار Million Dinars)

نهاية الفترة End of Period	المطالب على المؤسسات العامة (**)									
	المطالب على الحكومة					المطالب على المؤسسات العامة (**)				
	Claims on government					Claims on Public Institutions				
	ودائع تحت الطلب لدى البنك المركزي والتورق	ودائع لأجل لدى البنك المركزي والتورق	سندات البنك المركزي والتورق	المقفل	أدوات الدين العام (*) Public Debt Instruments	المجموع	غير مالية	مالية	المجموع	المجموع
نقدا (1)	والتورق المقفل (2)*	المقفل (3)*	المقفل	أدوات Local Currency Instruments	المجموع Total	غير مالية Non-Financial	مالية Financial	المجموع Total	المجموع Total	
Cash	Sight Deposits with Central Bank	Time Deposits with CBK and Related Tawarruq	CBK Bonds and Related Tawarruq	أدوات بالمعلة المحلية Local Currency Instruments	أدوات بالمعلة الأجنبية Foreign Currency Instruments	أخرى Other				
Sep 2020	418.5	1970.5	3200.2	2964.3	1375.3	1375.3
2021	307.9	2321.4	2245.2	2964.1	1689.2	326.6	-	2015.9	3482.0	- 3482.0
2022	314.7	959.5	3001.0	3727.5	282.1	239.9	-	522.0	3736.6	- 3736.6
2023	320.0	2345.5	1900.7	3318.2	212.1	217.1	-	429.3	3645.6	- 3645.6
2024										
Sep 2024	320.7	3708.0	1070.3	2524.4	50.6	244.9	-	295.4	3431.8	48.0 3479.8
Oct 2024	318.9	3732.7	1000.3	2282.2	50.6	243.9	-	294.5	3430.6	48.0 3478.6
Nov 2024	287.7	4225.6	900.3	1707.1	50.6	244.2	-	294.7	3417.1	48.0 3465.1
Dec 2024	344.9	4220.7	740.2	1425.9	50.5	244.0	-	294.5	3499.0	- 3499.0
2025										
Jan 2025	319.8	4592.6	700.2	1385.8	50.5	250.5	-	301.0	3546.7	- 3546.7
Feb 2025	325.8	5126.3	-	1385.8	50.5	251.7	-	302.3	3574.1	- 3574.1
Mar 2025	346.3	5142.6	-	1385.8	50.5	260.7	-	311.3	3551.4	- 3551.4
Apr 2025	328.0	4927.1	750.2	1345.6	50.5	286.7	-	337.3	3678.1	- 3678.1
May 2025	364.2	4378.5	750.2	1244.8	50.5	301.7	-	352.2	3778.7	- 3778.7
Jun 2025	438.7	4306.5	700.2	1204.6	557.5	307.0	-	864.5	3734.9	- 3734.9
Jul 2025	337.7	3819.9	800.2	803.1	912.5	312.1	-	1224.6	3813.0	- 3813.0
Aug 2025	326.0	4335.8	700.2	401.5	1215.5	325.4	-	1540.9	3865.8	- 3865.8
Sep 2025	311.6	4351.7	700.2	201.2	1619.7	342.9	-	1962.6	3847.5	- 3847.5

- (1) These balances may vary from balances in Table (9) due to the difference in transactions recording time with local banks and CBK. (1) قد لا تتطابق الأرصدة مع الأرصدة المقفلة في جدول (9)، وذلك بسبب اختلاف توقيت تسجيل المعاملات لدى كل من البنوك المحلية والبنك المركزي.
- (2) Include the balance of CBK Bonds (of week or one month), and the balance of Tawarruq operations against CBK Bonds (of week or one month). The closing of February 2025 coincides with Kuwait's National and Liberation Days holiday. The maturity date of the last deposit for February was 24/02/2025. In addition, the closing of March 2025 coincides with Eid Al-Fitr holiday. The maturity date of the last deposit for March was 25/03/2025. (2) تتضمن رصيد سندات البنك المركزي (أسبوع و شهر)، وصيد عمليات التورق المقفلة لسندات بنك الكويت المركزي (أسبوع و شهر). تزامن إقفال شهر فبراير 2025 مع عطلة الأعياد الوطنية وعيد التحرير، وقد استحققت آخر وديعة لشهر فبراير في 24/2/2025. كما تزامن إقفال شهر مارس 2025 مع عطلة عيد الفطر السعيد، وقد استحققت آخر وديعة لشهر مارس في 25/3/2025.
- (3) Include the balance of CBK Bonds (of 3 or 6 months), and the balance of Tawarruq operations against CBK Bonds (of 3, 6, 12 months & above). (3) تتضمن رصيد سندات البنك المركزي (3 و 6 شهور)، وصيد عمليات التورق المقفلة لسندات البنك المركزي (3 و 6 شهور وسنة وأكثر).
- (*) Tawarruq balances in this table include returns on Tawarruq. (*) أرصدة التورق في هذا الجدول تتضمن العوائد عليها.
- Public Debt Instruments has been divided into two items (Local Currency Instruments , Foreign Currency Instruments). وقد تم تفصيل بند أدوات الدين العام إلى بندين (أدوات بالعملة المحلية ، أدوات بالعملة الأجنبية).
- (**) A new item has been added. (***) Other local investments item has been divided into two items (listed investments, and unlisted investments). (***) تم إضافة بند جديد. (***) تم تفصيل بند الاستثمارات المحلية الأخرى إلى بندين (استثمارات مندرجة ، استثمارات غير مندرجة).
- (****) This item has been recalculated. (****) تم إعادة احتساب هذا البند.
- Note: The table has been updated and developed starting from December 2020. ملاحظة: تم تحديث وتطوير الجدول ابتداءً من ديسمبر 2020.

Table Con't (10) تابع جدول (10)

البنوك المحلية: الموجودات

على مستوى النشاط المحلي (نشاط البنوك المحلية وفروعها داخل دولة الكويت)

Local Banks: Assets

At the Local Activity Level (The Activity of Local Banks and their Branches within the State of Kuwait)

(مليون دينار Million Dinars)

نهاية الفترة End of Period	المطالب على القطاع الخاص Claims on Private Sector				المجموع Total	الموجودات الأجنبية Foreign Assets (****)	قروض البنوك Loans To Banks (**)	الودائع المتبادلة في السوق Local Interbank Deposits (****)	الموجودات الأخرى Other Assets (****)	الإجمالي Grand Total
	الاستثمارات المحلية الأخرى (غير مدرجة) Other Local Investment (Unlisted) (1)	الاستثمارات المحلية الأخرى (مدرجة) Other Local Investment (listed) (2)	الاستثمارات المحلية الأخرى (***) Other Local Investment (3) = (1)+(2)	التسهيلات الائتمانية المقيمين (****) Credit Facilities to residents						
	Sep سبتمبر	2064.7						
2020	2064.7	40008.9	42073.6	16111.7	...	2007.7	2415.2	72537.1
2021	991.9	1132.5	2124.4	41824.5	40248.9	17608.7	1007.7	1728.2	2044.1	75974.1
2022	1009.4	991.4	2000.9	41655.8	43656.7	19147.1	1094.0	2047.7	3140.6	81347.4
2023	1099.0	1182.1	2281.1	42574.0	44855.1	22937.2	1051.7	1730.2	2894.7	85428.2
2024										
Sep سبتمبر	1150.1	1085.9	2235.9	44646.0	46882.0	26153.9	726.8	1400.5	3099.1	89660.8
Oct أكتوبر	1145.7	1009.3	2155.0	44784.6	46939.6	26258.1	798.9	1683.2	3226.8	90013.8
Nov نوفمبر	1148.2	1015.4	2163.6	44910.5	47074.1	27534.5	777.8	1820.9	3326.9	91414.8
Dec ديسمبر	1129.4	1031.5	2160.9	45085.2	47246.1	27904.5	828.6	2110.8	3040.0	91655.1
2025										
Jan يناير	1130.6	1097.8	2228.3	45165.2	47393.5	27909.1	819.8	1390.5	3203.6	91562.6
Feb فبراير	1146.7	1043.1	2189.8	45368.3	47558.1	28247.7	831.5	1547.5	3416.6	92315.7
Mar مارس	1136.4	1012.4	2148.8	45802.4	47951.2	28561.0	871.6	2120.1	3259.4	93500.9
Apr أبريل	1356.7	1013.9	2370.5	46055.1	48425.6	29425.6	1156.1	2710.8	2950.1	96034.6
May مايو	1160.2	1227.4	2387.5	46451.0	48838.6	29760.3	876.9	2330.7	3226.4	95901.6
Jun يونيو	1357.9	902.3	2260.2	46854.9	49115.0	30545.5	1105.0	2161.7	3117.8	97294.6
Jul يوليو	1363.9	903.7	2267.5	47099.3	49366.8	31643.5	1256.2	2427.1	3225.2	98717.4
Aug أغسطس	1364.8	910.9	2275.7	47300.3	49576.0	32426.9	1334.9	2133.7	3278.9	99920.6
Sep سبتمبر	1371.6	918.1	2289.7	47604.9	49894.6	31857.5	928.7	2291.5	3197.0	99544.2

(1) These balances may vary from balances in Table (9) due to the difference in transactions recording time with local banks and CBK.

(2) Include the balance of CBK Bonds (of week or one month), and the balance of Tawarruq operations against CBK Bonds (of week or one month).

(3) Include the balance of CBK Bonds (of 3 or 6 months), and the balance of Tawarruq operations against CBK Bonds (of 3, 6, 12 months & above).

(*) Tawarruq balances in this table include returns on Tawarruq.

Public Debt Instruments has been divided into two items (Local Currency Instruments, Foreign Currency Instruments).

(**) A new item has been added.

(***) Other local investments item has been divided into two items (listed investments, and unlisted investments).

(****) This item has been recalculated.

Note: The table has been updated and developed starting from December 2020.

(1) قد لا تتطابق الأرصدة مع الأرصدة المقلبة في جدول (9)، وذلك بسبب اختلاف توقيت تسجيل المعاملات لدى كل من البنوك المحلية والبنك المركزي.

(2) تتضمن رصيد سندات البنك المركزي (أسبوع و شهر)، ورصيد عمليات التورق المقلبة لسندات بنك الكويت المركزي (أسبوع و شهر).

(3) تتضمن رصيد سندات البنك المركزي (3 و 6 شهور)، ورصيد عمليات التورق المقلبة لسندات البنك المركزي (3 و 6 شهور وسنة وأكثر).

(*) أرصدة التورق في هذا الجدول تتضمن العوائد عليها.

وقد تم تقصير بند أدوات الدين العام إلى بندين (أدوات بالعملة المحلية، أدوات بالعملة الأجنبية).

(**) تم إضافة بند جديد.

(***) تم تقصير بند الاستثمارات المحلية الأخرى إلى بندين (استثمارات مدرجة، استثمارات غير مدرجة).

(****) تم إعادة احتساب هذا البند.

ملاحظة: تم تحديث وتطوير الجدول ابتداءً من ديسمبر 2020.

جدول (10-أ) Table

البنوك المحلية التقليدية : الموجودات

على مستوى النشاط المحلي (نشاط البنوك المحلية وفروعها داخل دولة الكويت)

Local Traditional Banks: Assets

At the Local Activity Level (The Activity of Local Banks and their Branches within the State of Kuwait)

(مليون دينار Million Dinars)

نهاية الفترة End of Period	المطالب على الحكومات				المطالب على المؤسسات العامة (**)						
	نقد Cash	ودائع تحت الطلب لدى البنك المركزي (1) Sight Deposits with Central Bank	ودائع لأجل لدى البنك المركزي والتورق المعقل (2)* Time Deposits with CBK and Related Tawarruq	سندات البنك المركزي والتورق المعقل (3)* CBK Bonds and Related Tawarruq	المطالب على الحكومات			المطالب على المؤسسات العامة (**)			
					أدوات الدين العام (*) Public Debt Instruments		أخرى Other	المجموع Total	غير مالية Non-Financial	مالية Financial	المجموع Total
					أدوات بالمعلة المحلية Local Currency Instruments	أدوات بالمعلة الأجنبية Foreign Currency Instruments					
Sep 2020
2021	176.5	1054.2	1125.0	1850.0	565.0	326.6	-	891.6	2580.0	-	2580.0
2022	187.2	516.2	1520.0	2305.0	175.0	239.9	-	414.9	2806.9	-	2806.9
2023	179.3	1261.3	1080.0	2045.0	130.0	217.1	-	347.1	2781.6	-	2781.6
2024											
Sep	191.3	2625.6	656.0	1570.0	30.0	244.9	-	274.9	2718.7	48.0	2766.7
Oct	193.5	2569.6	612.0	1420.0	30.0	243.9	-	273.9	2751.6	48.0	2799.6
Nov	175.0	2852.7	530.0	1060.0	30.0	244.2	-	274.2	2738.6	48.0	2786.6
Dec	212.8	2995.5	453.0	885.0	30.0	244.0	-	274.0	2829.1	-	2829.1
2025											
Jan	188.9	3223.2	429.0	860.0	30.0	250.5	-	280.5	2877.0	-	2877.0
Feb	176.7	3660.3	-	860.0	30.0	251.7	-	281.7	2904.5	-	2904.5
Mar	200.2	3574.3	-	860.0	30.0	260.7	-	290.7	2900.8	-	2900.8
Apr	186.9	3536.2	427.0	835.0	30.0	286.7	-	316.7	3040.4	-	3040.4
May	207.5	3109.1	427.0	775.0	30.0	301.7	-	331.7	3120.9	-	3120.9
Jun	264.5	2881.9	413.0	750.0	370.0	307.0	-	677.0	3064.3	-	3064.3
Jul	194.1	2662.9	476.0	500.0	575.0	312.1	-	887.1	3110.9	-	3110.9
Aug	178.8	3067.1	398.0	250.0	745.0	325.4	-	1070.4	3143.2	-	3143.2
Sep	182.6	3134.8	397.0	120.0	972.0	342.9	-	1314.9	3144.7	-	3144.7

(1) These balances may vary from balances in Table (9) due to the difference in transactions recording time with local banks and CBK.

(2) Include the balance of CBK Bonds (of week or one month), and the balance of Tawarruq operations against CBK Bonds (of week or one month). The closing of February 2025 coincides with Kuwait's National and Liberation Days holiday. The maturity date of the last deposit for February was 24/02/2025. In addition, the closing of March 2025 coincides with Eid Al-Fitr holiday. The maturity date of the last deposit for March was 25/03/2025

(3) Include the balance of CBK Bonds (of 3 or 6 months), and the balance of Tawarruq operations against CBK Bonds (of 3, 6, 12 months & above).

(*) Tawarruq balances in this table include returns on Tawarruq. Public Debt Instruments has been divided into two items (Local Currency Instruments, Foreign Currency Instruments).

(**) A new item has been added.

(***) Other local investments item has been divided into two items (listed investments, and unlisted investments).

(****) This item has been recalculated.

Note: The table has been updated and developed starting from December 2020.

(1) قد لا تطابق الأرصدة مع الأرصدة المقابلة في جدول (9)، وذلك بسبب اختلاف توقيت تسجيل المعاملات لدى كل من البنوك المحلية والبنك المركزي.

(2) تتضمن رصيد سندات البنك المركزي (أسبوع و شهر)، وصيد عمليات التورق المعقولة لسندات بنك الكويت المركزي (أسبوع و شهر). تزامن إقفال شهر فبراير 2025 مع عطلة الأعياد الوطنية وعيد التحرير، وقد استحدثت آخر وديعة لشهر فبراير في 24/2/2025. كما تزامن إقفال شهر مارس 2025 مع عطلة عيد الفطر السعيد، وقد استحدثت آخر وديعة لشهر مارس في 25/3/2025.

(3) تتضمن رصيد سندات البنك المركزي (3 و 6 شهور)، وصيد عمليات التورق المعقولة لسندات البنك المركزي (3 و 6 شهور و سنة وأكثر).

(*) أرصدة التورق في هذا الجدول تتضمن العوائد عليها. وقد تم تفصيل بند أدوات الدين العام إلى بندين (أدوات بالعملة المحلية، أدوات بالعملة الأجنبية).

(**) تم إضافة بند جديد.

(***) تم تفصيل بند الاستثمارات المحلية الأخرى إلى بندين (استثمارات مرجحة، استثمارات غير مرجحة).

(****) تم إعادة احتساب هذا البند.

ملاحظة: تم تحديث وتطوير الجدول ابتداءً من ديسمبر 2020.

تابع جدول (10- ا) Cont' Table

البنوك المحلية التقليدية : الموجودات

على مستوى النشاط المحلي (نشاط البنوك المحلية وفروعها داخل دولة الكويت)

Local Traditional Banks : Assets

At the Local Activity Level (The Activity of Local Banks and their Branches within the State of Kuwait)

(مليون دينار Million Dinars)

نهاية الفترة End of Period	المطالب على القطاع الخاص Claims on Private Sector				المجموع Total	الموجودات الأجنبية (****) Foreign Assets	قروض البنوك (**) Loans To Banks	الودائع المتبادلة في السوق ما بين البنوك المحلية (****) Local Interbank Deposits	الموجودات الأخرى (****) Other Assets	الإجمالي Grand Total
	الاستثمارات المحلية الأخرى (غير مدرجة) Other Local Investment (Unlisted) (1)	الاستثمارات المحلية الأخرى (مدرجة) Other Local Investment (listed) (2)	الاستثمارات المحلية الأخرى (***) Other Local Investment (3) = (1) + (2)	التسهيلات الائتمانية العقود (****) Credit Facilities to residents						
Sep سبتمبر
2020
2021	406.4	746.9	1153.3	18179.1	19332.4	10552.9	105.0	1156.5	1693.1	40517.1
2022	329.3	605.9	935.2	18903.5	19838.7	11122.4	264.2	1583.5	1908.5	42467.3
2023	355.8	612.6	968.4	19441.7	20410.1	11362.3	299.1	1309.8	1690.1	42765.8
2024										
Sep سبتمبر	336.4	644.5	980.8	20092.9	21073.7	12424.9	288.3	1335.6	1691.9	44899.0
Oct أكتوبر	335.6	645.2	980.8	20066.1	21046.9	12410.5	365.2	1528.5	1695.5	44915.3
Nov نوفمبر	336.5	651.2	987.7	20123.2	21110.9	12359.0	369.8	1627.7	1759.8	44905.6
Dec ديسمبر	335.1	652.6	987.8	20257.7	21245.4	13017.6	382.4	1673.0	1716.0	45683.8
2025										
Jan يناير	336.4	668.0	1004.4	20267.2	21271.6	13237.4	373.4	1154.3	1805.5	45700.8
Feb فبراير	388.1	661.3	1049.4	20297.2	21346.6	13692.2	377.1	1381.8	1865.5	46546.4
Mar مارس	382.6	657.9	1040.5	20518.6	21559.1	13358.9	389.2	1846.8	1778.3	46758.5
Apr أبريل	370.4	659.9	1030.3	20356.6	21386.8	14441.3	373.3	1749.7	1653.5	47946.9
May مايو	370.5	640.9	1011.4	20460.4	21471.8	14259.5	371.7	1968.5	1774.4	47817.0
Jun يونيو	383.2	575.7	958.9	20456.2	21415.1	14487.5	353.5	1853.8	1771.0	47931.6
Jul يوليو	397.2	582.1	979.3	20445.0	21424.4	15001.1	346.4	2031.3	1807.0	48441.2
Aug أغسطس	396.4	580.6	977.0	20583.9	21560.9	15326.7	350.7	1791.7	1823.3	48960.8
Sep سبتمبر	398.6	584.7	983.3	20714.6	21697.9	14358.6	352.5	2062.0	1766.6	48531.6

- (1) These balances may vary from balances in Table (9) due to the difference in transactions recording time with local banks and CBK. (1) قد لا تتطابق الأرصدة مع الأرصدة المقابلة في جدول (9)، وذلك بسبب اختلاف توقيت تسجيل المعاملات لدى كل من البنوك المحلية والبنك المركزي.
- (2) Include the balance of CBK Bonds (of week or one month), and the balance of Tawarruq operations against CBK Bonds (of week or one month). (2) تتضمن رصيد سندات البنك المركزي (أسبوع و شهر) ، ورصيد عمليات التورق المقابلة لسندات بنك الكويت المركزي (أسبوع و شهر).
- (3) Include the balance of CBK Bonds (of 3 or 6 months), and the balance of Tawarruq operations against CBK Bonds (of 3, 6, 12 months & above). (3) تتضمن رصيد سندات البنك المركزي (3 و 6 شهور) ، ورصيد عمليات التورق المقابلة لسندات البنك المركزي (3 و 6 شهور وسنة وأكثر).
- (*) Tawarruq balances in this table include returns on Tawarruq. (*) أرصدة التورق في هذا الجدول تتضمن العوائد عليها.
- Public Debt Instruments has been divided into two items (Local Currency Instruments , Foreign Currency Instruments). وقد تم تفصيل بند أدوات الدين العام إلى بندين (أدوات بالعملة المحلية ، أدوات بالعملة الأجنبية)
- (**) A new item has been added. (**) تم إضافة بند جديد.
- (***) Other local investments item has been divided into two items (listed investments, and unlisted investments). (***) تم تفصيل بند الاستثمارات المحلية الأخرى إلى بندين (استثمارات مدرجة ، استثمارات غير مدرجة).
- (****) This item has been recalculated . (****) تم إعادة احتساب هذا البند.
- Note: The table has been updated and developed starting from December 2020. ملاحظة: تم تحديث وتطوير الجدول ابتداءً من ديسمبر 2020.

جدول (10-ب) Table

البنوك المحلية الإسلامية : الموجودات

على مستوى النشاط المحلي (نشاط البنوك المحلية وفروعها داخل دولة الكويت)

Local Islamic Banks: Assets

At the Local Activity Level (The Activity of Local Banks and their Branches within the State of Kuwait)

(مليون دينار Million Dinars)

نهاية الفترة End of Period	المطالب على الحكومة Claims on government						المطالب على المؤسسات العامة (**) Claims on Public Institutions				
	ودائع تحت الطلب ودائع لدى البنك المركزي والتورق		ودائع لأجل لدى البنك المركزي والمغفل		أنواع الدين العام (*) Public Debt Instruments		المجموع Total	غير مالية Non-Financial	مالية Financial	المجموع Total	
	نقدا Cash	لدى البنك المركزي Sight Deposits with Central Bank	والتورق المغفل Time Deposits with CBK and Related Tawarruq	المغفل CBK Bonds and Related Tawarruq	أنواع لنوات بالمعلة المحلية Local Currency Instruments	أنواع لنوات بالمعلة الأجنبية Foreign Currency Instruments					أخرى Other
	(1)	(2)*	(3)*								
Sep 2020 سبتمبر 2020	
2021	131.3	1267.2	355.4	1145.8	1124.2	-	-	1124.2	902.0	-	902.0
2022	127.5	443.3	1481.0	1422.5	107.1	-	-	107.1	929.7	-	929.7
2023	140.7	1084.2	820.7	1273.2	82.1	-	-	82.1	864.0	-	864.0
2024											
Sep سبتمبر	129.3	1082.3	414.3	954.4	20.6	-	-	20.6	713.1	-	713.1
Oct أكتوبر	125.3	1163.1	388.3	862.2	20.6	-	-	20.6	679.0	-	679.0
Nov نوفمبر	112.7	1373.0	370.3	647.1	20.6	-	-	20.6	678.5	-	678.5
Dec ديسمبر	132.1	1225.2	287.2	540.9	20.5	-	-	20.5	669.9	-	669.9
2025											
Jan يناير	130.8	1369.4	271.2	525.8	20.5	-	-	20.5	669.6	-	669.6
Feb فبراير	149.0	1466.0	-	525.8	20.5	-	-	20.5	669.6	-	669.6
Mar مارس	146.1	1568.3	-	525.8	20.5	-	-	20.5	650.6	-	650.6
Apr أبريل	141.1	1390.9	323.2	510.6	20.5	-	-	20.5	637.7	-	637.7
May مايو	156.7	1269.5	323.2	469.8	20.5	-	-	20.5	657.8	-	657.8
Jun يونيو	174.2	1424.6	287.2	454.6	187.5	-	-	187.5	670.6	-	670.6
Jul يوليو	143.6	1156.9	324.2	303.1	337.5	-	-	337.5	702.2	-	702.2
Aug أغسطس	147.2	1268.7	302.2	151.5	470.5	-	-	470.5	722.5	-	722.5
Sep سبتمبر	129.0	1216.9	303.2	81.2	647.7	-	-	647.7	702.8	-	702.8

(1) These balances may vary from balances in Table (9) due to the difference in transactions recording time with local banks and CBK.

(2) Include the balance of CBK Bonds (of week or one month), and the balance of Tawarruq operations against CBK Bonds (of week or one month). The closing of February 2025 coincides with Kuwait's National and Liberation Days holiday. The maturity date of the last deposit for February was 24/02/2025. In addition, the closing of March 2025 coincides with Eid Al-Fitr holiday. The maturity date of the last deposit for March was 25/03/2025

(3) Include the balance of CBK Bonds (of 3 or 6 months), and the balance of Tawarruq operations against CBK Bonds (of 3, 6, 12 months & above).

(*) Tawarruq balances in this table include returns on Tawarruq.

Public Debt Instruments has been divided into two items (Local Currency Instruments, Foreign Currency Instruments).

(**) A new item has been added.

(***) Other local investments item has been divided into two items (listed investments, and unlisted investments).

(****) This item has been recalculated.

Note: The table has been updated and developed starting from December 2020.

(1) قد لا تتطابق الأرصدة مع الأرصدة المعقولة في جدول (9)، وذلك بسبب اختلاف توقيت تسجيل المعاملات لدى كل من البنوك المحلية والبنك المركزي.

(2) تتضمن رصيد سندات البنك المركزي (أسبوع و شهر)، ورصيد عمليات التورق المعقولة لسندات بنك الكويت المركزي (أسبوع و شهر). تزامن إقفال شهر فبراير 2025 مع عطلة الأعياد الوطنية وعيد التحرير، وقد استخفت آخر رديعة لشهر فبراير في 24/2/2025. كما تزامن إقفال شهر مارس 2025 مع عطلة عيد الفطر السعيد، وقد استخفت آخر رديعة لشهر مارس في 25/3/2025.

(3) تتضمن رصيد سندات البنك المركزي (3 و 6 شهور)، ورصيد عمليات التورق المعقولة لسندات البنك المركزي (3 و 6 شهور وسنة وأكثر).

(*) أرصدة التورق في هذا الجدول تتضمن العوائد عليها.

وقد تم تفصيل بند أنواع الدين العام إلى بندين (أنواع بالعملة المحلية، أنواع بالعملة الأجنبية)

(**) تم إضافة بند جديد.

(***) تم تفصيل بند الاستثمارات المحلية الأخرى إلى بندين (استثمارات مدرجة، استثمارات غير مدرجة).

(****) تم إعادة احصاء هذا البند.

ملاحظة: تم تحديث وتطوير الجدول ابتداءً من ديسمبر 2020.

تابع جدول (ب-10) Cont' Table

البنوك المحلية الإسلامية : الموجودات
على مستوى النشاط المحلي (نشاط البنوك المحلية وفروعها داخل دولة الكويت)

Local Islamic Banks: Assets

At the Local Activity Level (The Activity of Local Banks and their Branches within the State of Kuwait)

(مليون دينار Million Dinars)

نهاية الفترة End of Period	المطالب على القطاع الخاص Claims on Private Sector				المجموع Total	الموجودات الأجنبية Foreign Assets	قروض البنوك Loans To Banks	الودائع المتبادلة في السوق ما بين البنوك المحلية Local Interbank Deposits	الموجودات الأخرى Other Assets	الإجمالي Grand Total
	الاستثمارات المحلية الأخرى (غير مدرجة) Other Local Investment (Unlisted)	الاستثمارات المحلية الأخرى (مدرجة) Other Local Investment (listed)	الاستثمارات المحلية الأخرى (*) Other Local Investment	التسهيلات الائتمانية المقيمين (****) Credit Facilities to residents						
	(1)	(2)	(3) = (1)+(2)							
Sep 2020
2021	585.5	385.6	971.1	19945.4	20916.5	7055.8	902.7	571.8	1084.2	35456.9
2022	680.1	385.5	1065.7	22752.3	23818.0	8024.7	829.8	464.3	1232.1	38880.0
2023	743.2	569.5	1312.7	23132.3	24445.0	11574.9	752.6	420.4	1204.6	42662.5
2024										
Sep 2024	813.7	441.4	1255.1	24553.2	25808.3	13728.9	438.5	64.9	1407.2	44761.9
Oct 2024	810.1	364.1	1174.2	24718.5	25892.7	13847.7	433.7	154.6	1531.3	45098.5
Nov 2024	811.7	364.2	1175.9	24787.2	25963.1	15175.5	408.1	193.2	1567.1	46509.2
Dec 2024	794.3	378.9	1173.2	24827.5	26000.7	14886.9	446.2	437.7	1323.9	45971.3
2025										
Jan 2025	794.2	429.8	1224.0	24897.9	26121.9	14671.7	446.5	236.2	1398.1	45861.8
Feb 2025	758.6	381.8	1140.4	25071.2	26211.6	14555.6	454.4	165.7	1551.1	45769.3
Mar 2025	753.7	354.5	1108.3	25283.8	26392.0	15202.1	482.4	273.3	1481.1	46742.4
Apr 2025	986.3	354.0	1340.3	25698.5	27038.8	14984.3	782.8	961.0	1296.6	48087.7
May 2025	789.7	586.5	1376.1	25990.6	27366.7	15500.8	505.2	362.3	1452.0	48084.5
Jun 2025	974.7	326.5	1301.3	26398.7	27700.0	16058.0	751.5	307.9	1346.9	49363.0
Jul 2025	966.6	321.5	1288.2	26654.3	27942.4	16642.4	909.8	395.7	1418.2	50276.1
Aug 2025	968.3	330.3	1298.7	26716.4	28015.1	17100.2	984.3	342.0	1455.5	50959.8
Sep 2025	973.0	333.4	1306.4	26890.3	28196.7	17498.9	576.2	229.4	1430.5	51012.6

(1) These balances may vary from balances in Table (9) due to the difference in transactions recording time with local banks and CBK.

(2) Include the balance of CBK Bonds (of week or one month), and the balance of Tawarruq operations against CBK Bonds (of week or one month).

(3) Include the balance of CBK Bonds (of 3 or 6 months), and the balance of Tawarruq operations against CBK Bonds (of 3, 6, 12 months & above).

(*) Tawarruq balances in this table include returns on Tawarruq.

Public Debt Instruments has been divided into two items (Local Currency Instruments, Foreign Currency Instruments).

(**) A new item has been added.

(***) Other local investments item has been divided into two items (listed investments, and unlisted investments).

(****) This item has been recalculated.

Note: The table has been updated and developed starting from December 2020.

(1) قد لا تتطابق الأرصدة مع الأرصدة المقابلة في جدول (9)، وذلك بسبب اختلاف توقيت

تسجيل المعاملات لدى كل من البنوك المحلية والبنك المركزي.

(2) تتضمن رصيد سندات البنك المركزي (أسبوع و شهر)، ورصيد عمليات التورق المقابلة لسندات بنك الكويت المركزي (أسبوع و شهر).

(3) تتضمن رصيد سندات البنك المركزي (3 و 6 شهور)، ورصيد عمليات التورق المقابلة لسندات البنك المركزي (3 و 6 شهور وسنة وأكثر).

(*) أرصدة التورق في هذا الجدول تتضمن العوائد عليها.

وقد تم تقصيص بند أدوات الدين العام إلى بندين (أدوات بالعملة المحلية، أدوات بالعملة الأجنبية)

(**) تم إضافة بند جديد.

(***) تم تقصيص بند الاستثمارات المحلية الأخرى إلى بندين (استثمارات مدرجة، استثمارات غير مدرجة).

(****) تم إعادة احتساب هذا البند.

ملاحظة: تم تحديث وتطوير الجدول ابتداءً من ديسمبر 2020.

جدول (11) Table

البنوك المحلية : المطلوبات

على مستوى النشاط المحلي (نشاط البنوك المحلية وفروعها داخل دولة الكويت)

Local Banks : Liabilities

At the Local Activity Level (The Activity of Local Banks and their Branches within the State of Kuwait)

(مليون دينار Million Dinars)

نهاية الشهر End of Month	ودائع القطاع الخاص (*) Private Sector Deposits			ودائع الحكومة Government Deposits (*)	المطلوبات الأجنبية Foreign Liabilities (*)	حقوق المساهمين Own Funds	ودائع مؤسسات عملة (**) Public Institution Deposits		المجموع Total	قرروض من البنوك Loans from Banks (**)	الودائع المتبادلة في سوق ما بين البنوك المحلية Local Interbank Deposits (*)		المطلوبات الأخرى Other Liabilities (*)	الإجمالي Grand Total
	تحت الطلب بالدينار Sight Deposits in KD	شبه النقد Quasi-Money	المجموع Total				غير مالية Non-Financial	مالية Financial			Local	Other		
Sep 2020	10640.0	27572.1	38212.1	7809.1	8307.6	9457.7	2010.3	6740.3	72537.1	
2021	10466.1	24048.2	34514.4	2819.9	10915.7	10661.2	1603.5	5577.7	7181.2	301.3	2367.5	7213.0	75974.1	
2022	10327.4	25631.2	35958.6	3796.0	12174.9	11170.8	2124.1	5013.6	7137.7	427.3	2484.9	8197.3	81347.4	
2023	9170.9	28230.7	37401.6	4231.8	12282.0	14336.9	1829.1	3879.9	5709.1	712.1	2009.2	8745.5	85428.2	
2024														
Sep 2024	8747.0	30192.6	38939.6	5144.1	11872.6	15800.8	2269.8	4182.3	6452.1	571.6	1464.9	9415.1	89660.8	
Oct 2024	8783.2	30229.4	39012.6	5096.3	12347.4	15793.6	2193.9	3615.3	5809.2	715.5	1675.3	9563.9	90013.8	
Nov 2024	8911.4	30204.6	39116.0	4975.2	12748.4	15767.4	2214.9	3965.1	6180.1	695.6	1891.6	10040.4	91414.8	
Dec 2024	8794.0	30220.7	39014.7	4893.7	12743.0	16012.1	2370.6	4215.4	6586.0	695.6	2223.7	9486.2	91655.1	
2025														
Jan 2025	8788.4	30285.4	39073.8	4808.1	12482.6	16095.2	2589.4	4435.2	7024.6	696.1	1508.2	9874.1	91562.6	
Feb 2025	9063.0	30407.0	39470.0	4622.9	12619.0	16110.2	2731.7	4285.4	7017.1	696.3	1641.5	10138.8	92315.7	
Mar 2025	9196.2	30606.0	39802.1	4687.0	12975.9	16561.0	2409.0	4174.7	6583.7	696.0	2270.6	9924.6	93500.9	
Apr 2025	9275.8	30979.5	40255.4	4311.0	14041.7	16519.0	2575.4	4746.1	7321.5	694.8	3169.1	9722.2	96034.6	
May 2025	9453.9	30683.4	40137.3	4382.6	14892.1	17076.3	2515.4	4145.4	6660.8	735.7	2478.2	9538.6	95901.6	
Jun 2025	9483.9	30868.9	40352.8	4396.6	15968.0	17127.9	2210.7	4392.1	6602.8	699.4	2583.0	9564.2	97294.6	
Jul 2025	8856.5	31549.8	40406.3	4378.1	16681.9	17225.9	2313.3	4330.2	6643.5	678.3	2998.2	9705.2	98717.4	
Aug 2025	9025.6	31613.7	40639.2	4313.2	16983.8	17006.1	2148.4	5350.5	7498.9	724.1	2798.8	9956.3	99920.6	
Sep 2025	9111.0	31415.9	40526.9	4315.8	17184.2	17032.1	2021.7	5056.6	7078.2	724.2	2550.0	10132.8	99544.2	

(*) This item has been recalculated .

(*) تم إعادة احتساب هذا البند .

(**) A new item has been added.

(**) تم إضافة بند جديد.

Note: The table has been updated and developed starting from December 2020.

ملاحظة: تم تحديث وتطوير الجدول ابتداء من ديسمبر 2020.

جدول (11-أ)

البنوك المحلية التقليدية : المطلوبات

على مستوى النشاط المحلي (نشاط البنوك المحلية وفروعها داخل دولة الكويت)

Local Traditional Banks : Liabilities

At the Local Activity Level (The Activity of Local Banks and their Branches within the State of Kuwait)

(مليون دينار Million Dinars)

نهاية الشهر End of Month	ودائع القطاع الخاص (*) Private Sector Deposits			ودائع الحكومة (*) Government Deposits	المطلوبات الأجنبية (*) Foreign Liabilities	حقوق المساهمين Own Funds	ودائع مؤسسات عامة (**) Public Institution Deposits		المجموع من البنوك (**) Total Loans from Banks	الودائع المتبادلة في سوق ما بين البنوك المحلية (*) Local Interbank Deposits	المطلوبات الأخرى (*) Other Liabilities	الإجمالي Grand Total	
	تحت الطلب بالدينار Sight Deposits in KD	شبه النقد Quasi- Money	المجموع Total				غير مالية Non-Financial	مالية Financial					
Sep 2020
2021	6626.2	10351.8	16978.0	1353.3	7305.0	6635.8	1068.0	2619.0	3687.0	301.3	971.5	3285.1	40517.1
2022	6511.3	10624.1	17135.4	1880.2	7959.2	6693.1	1455.3	2307.4	3762.7	427.3	767.6	3841.7	42467.3
2023	5787.2	11877.5	17664.7	1840.5	8138.8	6861.9	1395.7	1705.2	3100.9	677.1	678.0	3803.7	42765.8
2024													
Sep 2024	5337.0	13277.2	18614.2	2458.1	8036.8	7172.9	1666.6	2028.2	3694.8	536.6	645.3	3740.4	44899.0
Oct 2024	5276.9	13214.6	18491.5	2440.0	8325.5	7162.6	1598.4	1632.9	3231.2	680.3	786.3	3797.9	44915.3
Nov 2024	5424.6	13199.2	18623.8	2230.2	8313.7	7147.4	1668.5	1577.6	3246.1	660.3	764.3	3919.9	44905.6
Dec 2024	5473.5	13181.1	18654.6	2323.3	8251.5	7393.0	1656.7	1937.4	3594.1	660.6	1202.9	3603.8	45683.8
2025													
Jan 2025	5342.8	13121.5	18464.2	2179.1	8410.7	7378.0	1920.6	2226.7	4147.3	660.9	704.2	3756.5	45700.8
Feb 2025	5526.1	13232.8	18758.9	1975.9	8960.7	7381.5	2000.7	2019.0	4019.7	661.0	843.2	3945.5	46546.4
Mar 2025	5606.1	13306.3	18912.4	1912.6	9303.9	7419.2	1643.2	1972.5	3615.8	660.9	1086.6	3847.1	46758.5
Apr 2025	5699.6	13464.5	19164.1	1752.3	9791.8	7448.4	1822.7	2322.4	4145.1	659.6	1502.5	3483.0	47946.9
May 2025	5829.8	13171.5	19001.3	2001.9	10677.2	7463.4	1614.7	1986.0	3600.7	700.4	744.9	3627.3	47817.0
Jun 2025	5697.4	13159.8	18857.2	1924.5	10710.5	7473.4	1492.2	2075.5	3567.7	699.4	1064.5	3634.3	47931.6
Jul 2025	5483.3	13240.8	18724.1	1934.9	11348.1	7541.4	1503.9	1788.4	3292.3	678.3	1249.9	3672.3	48441.2
Aug 2025	5553.5	13333.3	18886.8	1820.3	11554.9	7491.6	1560.5	2158.1	3718.5	678.2	1024.2	3786.2	48960.8
Sep 2025	5608.7	13408.6	19017.3	2080.1	11420.7	7493.3	1343.6	1968.6	3312.2	678.1	680.9	3849.1	48531.6

(*) This item has been recalculated .

(*) تم إعادة احتساب هذا البند .

(**) A new item has been added.

(**) تم إضافة بند جديد.

Note: The table has been updated and developed starting from December 2020.

ملاحظة: تم تحديث وتطوير الجدول ابتداءً من ديسمبر 2020.

جدول (11- ب) Table

البنوك المحلية الإسلامية : المطلوبات

على مستوى النشاط المحلي (نشاط البنوك المحلية وفروعها داخل دولة الكويت)

Local Islamic Banks : Liabilities

At the Local Activity Level (The Activity of Local Banks and their Branches within the State of Kuwait)

(مليون دينار Million Dinars)

نهاية الشهر End of Month	ودائع القطاع الخاص (*) Private Sector Deposits			ودائع الحكومة (*) Government Deposits	المطلوبات الأجنبية (*) Foreign Liabilities	حقوق المساهمين Own Funds	ودائع مؤسسات عامة (**) Public Institution Deposits		المجموع Total	قروض من البنوك (**) Loans from Banks	الودائع المتبادلة في سوق ما بين البنوك المحلية (*) Local Interbank Deposits	المطلوبات الأخرى (*) Other Liabilities	الإجمالي Grand Total
	تحت الطلب بالدينار Sight Deposits in KD	شبه النقد Quasi- Money	المجموع Total				غير مالية Non-Financial	مالية Financial					
Sep 2020
2021	3839.9	13696.4	17536.3	1466.5	3610.7	4025.4	535.5	2958.7	3494.2	-	1396.0	3927.8	35456.9
2022	3816.1	15007.1	18823.2	1915.8	4215.6	4477.6	668.8	2706.2	3375.0	-	1717.2	4355.5	38880.0
2023	3383.7	16353.2	19736.9	2391.3	4143.1	7475.0	433.4	2174.7	2608.2	35.0	1331.2	4941.8	42662.5
2024													
Sep 2024	3410.0	16915.4	20325.4	2686.0	3835.8	8627.9	603.3	2154.1	2757.3	35.0	819.6	5674.8	44761.9
Oct 2024	3506.3	17014.8	20521.1	2656.3	4021.9	8631.0	595.5	1982.4	2578.0	35.2	889.0	5766.0	45098.5
Nov 2024	3486.8	17005.5	20492.3	2745.0	4434.7	8620.0	546.4	2387.6	2934.0	35.3	1127.3	6120.5	46509.2
Dec 2024	3320.5	17039.6	20360.1	2570.4	4491.5	8619.1	713.9	2278.0	2991.9	35.0	1020.8	5882.5	45971.3
2025													
Jan 2025	3445.6	17164.0	20609.5	2629.0	4071.9	8717.2	668.9	2208.5	2877.4	35.2	803.9	6117.6	45861.8
Feb 2025	3536.9	17174.2	20711.1	2647.0	3658.3	8728.6	731.0	2266.4	2997.4	35.3	798.4	6193.3	45769.3
Mar 2025	3590.1	17299.7	20889.8	2774.3	3672.0	9141.8	765.7	2202.2	2967.9	35.0	1184.0	6077.5	46742.4
Apr 2025	3576.2	17515.1	21091.2	2558.7	4249.8	9070.6	752.7	2423.7	3176.3	35.2	1666.6	6239.2	48087.7
May 2025	3624.1	17511.9	21136.0	2380.6	4214.9	9612.9	900.7	2159.5	3060.1	35.3	1733.3	5911.3	48084.5
Jun 2025	3786.5	17709.1	21495.6	2472.0	5257.4	9654.5	718.5	2316.6	3035.1	...	1518.4	5929.9	49363.0
Jul 2025	3373.2	18309.0	21682.2	2443.3	5333.8	9684.5	809.3	2541.8	3351.2	...	1748.3	6032.9	50276.1
Aug 2025	3472.1	18280.4	21752.5	2492.9	5428.9	9514.6	587.9	3192.4	3780.4	46.0	1774.6	6170.1	50959.8
Sep 2025	3502.3	18007.3	21509.6	2235.7	5763.5	9538.8	678.1	3088.0	3766.0	46.1	1869.0	6283.7	51012.6

(*) This item has been recalculated .

(*) تم إعادة احتساب هذا البند .

(**) A new item has been added.

(**) تم إضافة بند جديد.

Note: The table has been updated and developed starting from December 2020.

ملاحظة: تم تحديث وتطوير الجدول ابتداءً من ديسمبر 2020.

جدول (11-1) Table

البنوك المحلية : الحسابات النظامية

على مستوى النشاط المحلي (نشاط البنوك المحلية وفروعها داخل دولة الكويت)

Local Banks : Contra Accounts

At the Local Activity Level (The Activity of Local Banks and their Branches within the State of Kuwait)

(مليون دينار Million Dinars)

نهاية الفترة End of Period	توظيفات الأموال المدارة لحساب الغير Investments of funds under management									
	محافظ مدارة Managed Portfolios					محافظة مدارة Managed Portfolios				
	أرصدة نقدية Cash	أسهم Shares		سندات / صكوك Bonds/Sukuk		وحدات صناديق الاستثمار Investment Fund Units		أخرى Other		المجموع Total
	Balances	محلية Local	أجنبية Foreign	محلية Local	أجنبية Foreign	محلية Local	أجنبية Foreign	محلية Local	أجنبية Foreign	(1)
Sep 2020 سبتمبر 2020	19.5	316.6	7.6	154.1	-	54.3	13.2	176.6	-	741.8
2021	13.0	449.6	13.8	168.8	-	46.6	2.4	188.7	-	882.8
2022	18.6	531.1	10.8	216.4	-	51.4	25.1	194.0	-	1047.4
2023	20.3	718.3	10.0	266.6	9.5	54.3	45.9	187.1	-	1312.1
2024										
Sep 2024 سبتمبر 2024	26.1	741.8	38.8	297.4	20.3	136.7	57.4	174.7	-	1493.2
Oct 2024 أكتوبر 2024	24.0	803.7	36.1	297.4	20.7	147.9	57.7	173.5	-	1561.0
Nov 2024 نوفمبر 2024	30.7	804.6	39.6	236.6	20.8	140.3	57.9	172.3	-	1502.7
Dec 2024 ديسمبر 2024	21.3	782.1	38.1	275.2	20.8	111.5	118.0	182.4	-	1549.4
2025										
Jan 2025 يناير 2025	26.9	765.9	37.1	267.3	20.7	115.1	118.0	183.1	-	1534.2
Feb 2025 فبراير 2025	26.1	778.6	35.7	251.4	20.9	112.4	118.2	173.5	-	1516.7
Mar 2025 مارس 2025	20.3	622.9	35.7	249.1	21.7	108.2	118.1	172.8	-	1349.0
Apr 2025 أبريل 2025	14.8	521.5	39.4	235.5	18.3	107.0	117.0	174.0	-	1227.5
May 2025 مايو 2025	16.1	569.4	41.0	234.7	50.8	106.3	116.8	174.7	-	1309.7
Jun 2025 يونيو 2025	16.7	567.7	39.5	234.7	50.2	103.8	104.6	174.0	-	1291.1
Jul 2025 يوليو 2025	11.8	556.8	57.7	216.1	48.6	101.3	163.5	171.4	-	1327.1
Aug 2025 أغسطس 2025	10.7	544.7	52.9	206.0	64.7	97.6	163.7	170.6	-	1310.8
Sep 2025 سبتمبر 2025	23.2	592.0	63.5	184.4	64.0	181.0	165.4	169.4	-	1442.9

Note: The table has been updated and developed starting from December 2020.

ملاحظة: تم تحديث وتطوير الجدول ابتداءً من ديسمبر 2020.

Cont'd Table (11-1) تابع جدول (11-1)
البنوك المحلية : الحسابات النظامية
 على مستوى النشاط المحلي (نشاط البنوك المحلية وفروعها داخل دولة الكويت)

Local Banks : Contra Accounts
 At the Local Activity Level (The Activity of Local Banks and their Branches within the State of Kuwait)
 (مليون دينار Million Dinars)

نهاية الفترة End of Period	صناديق استثمارية مدارة Managed investment funds										صناديق مدارة أجنبية	أصول مدارة أجنبية	خطابات الاعتدال المستندية (**)	خطابات الضمان (**)	التقولات المصرفية (**)	التزامات غير قابلة للإلغاء (***)	توظيفات ودائع استثمار مقيدة (***)	مجموع الالتزامات الطارية الناشئة عن عمليات التمويل غير المباشرة (***)	المشتقات المالية (***)	أخرى (**)	الإجمالي Grand Total	عدد البنوك No of Banks		
	صناديق استثمارية مدارة Domestic managed funds*					صناديق استثمارية مدارة Other																		
	ارصدة نقدية	أسهم Shares	سندات / صكوك Bonds/Sukuk	وحدات صناديق الاستثمار Investment Fund Units	أخرى Other	المجموع	صناديق مدارة أجنبية	أصول مدارة أجنبية	خطابات الاعتدال المستندية (**)	خطابات الضمان (**)														
	محلية	أجنبية	محلية	أجنبية	محلية	أجنبية	Local	Foreign	Local	Foreign														
	Cash Balances	Local	Foreign	Local	Foreign	Local	Foreign	Local	Foreign	Total	Foreign Funds	Custody Assets	Documentary Credits	Letters of Guarantee	Bank Acceptances	Irrevocable Commitments	Restricted investment Deposit Placement	Total Contingencies from indirect financing transactions (10) = (5)+(6)+(7)+(8)+(9)	Financial Derivatives	Other	(11)	(12)	(1)+(2)+(3)+(4)+(10)+(11)+(12)	
										(2)	(3)	(4)	(5)	(6)	(7)	(8)	(9)		(11)	(12)				
Sep 2020	8.3	32.4	-	-	6.5	6.0	-	-	0.4	53.6	32.1	3076.6	964.3	11584.8	317.7	-	-	-	-	810.4	17581.4	23		
2021	8.4	36.7	-	-	5.3	6.0	-	-	0.2	56.6	41.8	4486.7	962.9	11313.7	512.6	1202.1	-	13991.3	7418.7	821.2	27699.2	22		
2022	6.1	34.7	-	-	-	6.0	-	-	-	46.9	39.6	4392.8	1476.4	11306.9	784.0	1119.2	-	14686.4	10081.6	821.8	31116.5	22		
2023	6.7	66.4	-	-	-	6.0	-	-	-	79.2	-	4491.8	1079.1	11301.1	851.5	1215.1	-	14446.7	10189.4	803.5	31322.7	22		
2024																								
Sep 2024	6.2	65.8	-	-	-	6.0	-	-	-	78.1	-	4807.4	1116.3	11745.9	735.5	1380.1	-	14977.8	11451.0	727.9	33535.4	21		
Oct 2024	5.6	5.1	-	-	-	6.0	-	-	-	16.8	-	4761.8	1228.6	11840.4	710.0	1465.9	-	15244.9	12083.7	784.6	34452.7	21		
Nov 2024	5.6	5.1	-	-	-	6.0	-	-	-	16.8	-	4864.5	1310.7	12039.0	771.4	1459.5	-	15580.7	12982.7	836.7	35784.1	21		
Dec 2024	6.3	67.7	-	-	-	6.0	-	-	-	80.0	-	4930.3	1305.2	12004.1	753.5	1207.5	-	15270.3	13106.6	722.2	35659.0	21		
2025																								
Jan 2025	5.6	5.1	-	-	-	6.0	-	-	-	16.8	-	5205.7	1338.9	12064.3	817.3	1391.8	-	15612.3	13534.1	664.0	36567.0	21		
Feb 2025	5.6	5.1	-	-	-	6.0	-	-	-	16.8	-	5314.8	1360.5	12006.7	799.2	1455.3	-	15621.6	13875.9	688.8	37034.6	21		
Mar 2025	10.4	73.4	-	-	-	6.3	-	-	-	90.1	-	5592.5	1343.7	12067.0	754.0	1276.9	-	15441.7	14467.0	654.1	37594.3	21		
Apr 2025	5.4	5.1	-	-	-	6.0	-	-	-	16.6	-	5474.0	1312.2	12133.8	804.1	1374.7	-	15624.8	15549.0	686.7	38578.7	21		
May 2025	5.4	5.1	-	-	-	6.0	-	-	-	16.6	-	5758.8	1311.2	12294.1	832.8	1235.5	-	15673.5	15608.7	673.4	39040.7	21		
Jun 2025	15.3	78.1	-	-	-	6.6	-	-	-	99.9	-	6057.4	1344.9	12337.8	853.2	1221.1	-	15757.0	15940.2	715.5	39861.2	21		
Jul 2025	5.4	5.1	-	-	-	6.0	-	-	-	16.6	-	6308.1	1309.2	12374.8	952.5	1322.2	-	15958.7	15940.7	661.2	40212.5	21		
Aug 2025	5.4	5.1	-	-	-	6.0	-	-	-	16.6	-	6233.1	1352.2	12390.9	949.4	1285.7	-	15978.1	15429.5	649.2	39617.3	21		
Sep 2025	14.3	79.5	-	-	-	6.2	-	-	-	100.0	-	7243.2	1380.5	12545.1	969.9	1268.8	-	16164.3	14864.9	677.7	40493.1	21		

* By virtue of the Ministerial Decision No. 113 of year 1992 to issue the Executive Memorandum of the Decree Law No. 31 of year 1990, concerning regulating trade in securities and the establishment of investment funds.

Note : Data Including banks operating according to the provisions of Islamic Sharia since January 2006.

(**) This item has been recalculated.

(***) A new item has been added.

Note: The table has been updated and developed starting from December 2020.

* بموجب أحكام القرار الوزاري رقم 113 لسنة 1992 بإصدار اللائحة التنفيذية للمرسوم بقانون رقم 31 لسنة 1990 بشأن تنظيم تداول الأوراق المالية وإنشاء صناديق الاستثمار.

ملاحظة: البيانات تتضمن البنوك التي تعمل وفق أحكام الشريعة الإسلامية اعتباراً من يناير 2006.

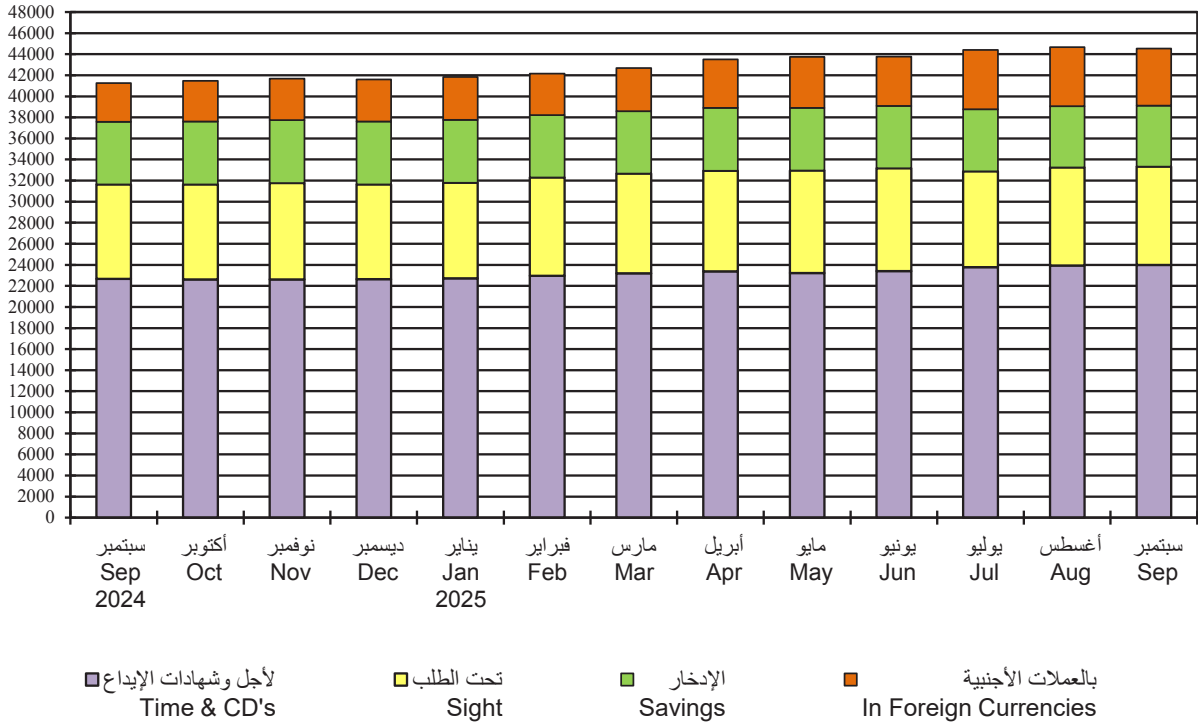
(**) تم إعادة احتساب هذا البند.

(***) تم إضافة بند جديد.

ملاحظة: تم تحديث وتطوير الجدول ابتداءً من ديسمبر 2020.

رسم بياني (4)
البنوك المحلية: ودائع القطاع الخاص
Local Banks: Private Sector Deposits

مليون دينار
Million Dinars



جدول (12) Table

البنوك المحلية : الموجودات والمطلوبات الأجنبية

على مستوى النشاط المحلي (نشاط البنوك المحلية وفروعها داخل دولة الكويت)

Local Banks : Foreign Assets and Liabilities

At the Local Activity Level (The Activity of Local Banks and their Branches within the State of Kuwait)

(مليون دينار Million Dinars)

نهاية الشهر End of Month	الموجودات الأجنبية Foreign Assets						المطلوبات الأجنبية Foreign Liabilities					صافي الموجودات الأجنبية Net Foreign Assets		
	ودائع لدى بنوك أجنبية (*) (1)	قروض للبنوك الأجنبية (**)	تسهيلات ائتمانية لغير المقيمين Credit Facilities to Non-residents	الاستثمارات الأجنبية Foreign Investments	الموجودات الأخرى Other Assets	المجموع Total	ودائع من غير المقيمين Deposits of Non-residents	قروض من البنوك الأجنبية (**)	المطلوبات الأخرى (*) (2)	المجموع Total				
											ومن هنا بالدينار الإجمالي Total of which in KD		بنوك (1)	أخرى Others (*)
Sep 2020	7113.5	...	2910.9	157.4	4999.0	1088.3	16111.7	3123.4	3200.3	...	1983.9	8307.6	7804.1	
2021	6560.7	1602.2	3008.6	113.5	5307.5	1129.8	17608.7	3770.3	4478.1	720.1	1947.3	10915.7	6693.0	
2022	5978.9	2186.3	3444.4	119.1	6070.7	1466.7	19147.1	5020.3	4245.8	957.8	1951.0	12174.9	6972.2	
2023	5688.3	1983.7	3573.9	131.1	10030.4	1660.9	22937.2	5038.0	4098.9	1247.5	1897.5	12282.0	10655.3	
2024	Sep	5059.4	2111.2	4863.4	95.2	12260.5	1859.4	26153.9	5247.6	3320.4	1373.6	1931.1	11872.6	14281.3
Oct	4582.4	2033.3	5277.7	93.3	12498.3	1866.5	26258.1	5438.6	3439.5	1550.1	1919.2	12347.4	13910.7	
Nov	4780.5	2755.6	5209.9	96.0	12881.2	1907.3	27534.5	5846.4	3418.3	1540.0	1943.7	12748.4	14786.1	
Dec	5326.8	2587.6	5167.8	49.0	12930.1	1892.1	27904.5	5931.6	3328.8	1568.8	1913.9	12743.0	15161.5	
2025	Jan	5282.5	2372.0	5377.2	47.2	12977.1	1900.3	27909.1	5323.1	3564.7	1682.2	1912.6	12482.6	15426.6
Feb	5635.8	2098.6	5368.6	105.9	13203.7	1941.1	28247.7	5264.8	3730.1	1903.6	1720.4	12619.0	15628.8	
Mar	5373.2	2289.8	5476.2	74.8	13488.3	1933.4	28561.0	5088.4	4056.8	2095.4	1735.2	12975.9	15585.2	
Apr	6474.2	1952.2	5448.0	71.2	13571.5	1979.7	29425.6	5786.7	4346.1	2178.0	1730.9	14041.7	15384.0	
May	6034.8	2411.1	5549.2	50.2	13763.3	2001.9	29760.3	6037.2	4808.5	2239.3	1807.0	14892.1	14868.2	
Jun	6227.7	2506.2	5594.7	74.1	14171.6	2045.3	30545.5	7069.3	4600.4	2306.4	1991.9	15968.0	14577.6	
Jul	6572.9	2981.5	5941.7	151.8	14100.8	2046.6	31643.5	7056.4	5237.6	2421.1	1966.8	16681.9	14961.6	
Aug	7000.3	3284.4	5947.3	162.6	14120.8	2074.1	32426.9	7104.6	5318.1	2547.3	2013.9	16983.8	15443.1	
Sep	5919.2	3770.8	6009.1	161.2	14047.3	2111.1	31857.5	7339.7	5314.7	2591.0	1938.8	17184.2	14673.3	

(1) Include CDs.

(2) Include bonds.

(*) This item has been recalculated.

(**) A new item has been added.

(1) بما فيها شهادات الإيداع.

(2) بما فيها السندات.

(*) تم إعادة احتساب هذا البند.

(**) تم إضافة بند جديد.

جدول (13) Table

البنوك المحلية : التوزيع القطاعي لأرصدة الجزء النقدي المستخدم من التسهيلات الائتمانية للمقيمين وغير المقيمين
على مستوى النشاط المحلي (نشاط البنوك المحلية وفروعها داخل دولة الكويت)

Local Banks : Sectoral Distribution of Balances of Utilized Cash Portion of Credit Facilities by Residents and Non-Residents
At the Local Activity Level (The Activity of Local Banks and their Branches within the State of Kuwait)

(Million Dinars مليون دينار)

نهاية الشهر End of Month	التجارة Trade	الصناعة Industry	الإشياء Construct- ion	الزراعة وصيد الأسماك Agriculture and Fishing	قروض للبنوك (*)	مؤسسات مالية غير البنوك (1)	التسهيلات الشخصية Personal Facilities			شراء أوراق مالية Purchase of Securities			المجموع Total	المجموع Total	العقار Real Estate	النفط الخام Crude Oil and Gas	الخدمات العامة Public Services	الخدمات الأخرى Other Services	الإجمالي Grand Total
							الإستهلاكية (2)	السكنية (3)	سكن خاص وامرئجي (*) Private Residential Loans	أفراد (4)	شركات ومؤسسات (5)	Individuals							
Sep 2020
2021	3281.3	2695.4	1973.1	18.4	2609.9	1533.9	1773.0	13865.1	317.4	382.5	16338.0	1582.6	1131.8	2714.3	9192.4	2573.5	227.1	4067.6	47224.9
2022	3362.4	2905.0	2172.2	21.5	3280.3	1522.1	1935.1	15528.8	316.1	411.5	18191.4	1995.1	1246.3	3241.3	9617.8	2804.3	282.4	4716.5	52117.1
2023	3603.0	2743.0	2527.2	32.2	3035.4	1916.1	1954.4	15967.2	299.7	431.6	18652.8	2079.8	1263.0	3342.8	9627.7	2513.3	263.9	4571.5	52828.9
Sep 2024	3755.8	2587.2	3046.4	30.0	2838.0	2481.0	2049.5	16328.1	262.7	485.7	19126.0	2357.4	1315.0	3672.4	10165.7	2376.2	749.0	4999.7	55827.3
Oct	3797.2	2804.2	3058.9	31.7	2832.2	2642.3	2062.7	16443.9	258.5	453.4	19218.5	2339.7	1325.2	3664.9	10127.8	2385.5	759.5	5050.5	56373.2
Nov	3775.9	2769.9	3048.8	32.4	3533.5	2635.1	2075.6	16488.8	254.6	454.6	19273.5	2360.1	1324.5	3684.7	10200.8	2389.3	766.6	5008.4	57118.9
Dec	3707.7	2740.9	2937.7	36.4	3416.2	2538.5	2072.4	16546.4	244.7	458.3	19321.9	2391.4	1404.6	3796.0	10323.9	2459.9	776.4	5112.9	57168.3
2025	3721.8	2764.3	2968.0	36.1	3191.8	2738.3	2065.8	16590.3	240.0	463.2	19359.2	2346.8	1355.8	3702.5	10346.6	2442.7	823.5	5186.1	57280.9
Jan	3783.5	2797.6	2941.9	38.1	2930.1	2735.9	2058.7	16637.2	235.3	447.1	19378.3	2379.9	1348.0	3728.0	10380.8	2477.3	851.0	5198.7	57241.1
Feb	3868.0	2798.8	2957.2	38.6	3130.2	2821.7	2046.9	16647.6	231.4	478.7	19404.6	2376.3	1443.4	3819.7	10573.6	2432.4	855.7	5291.1	57991.5
Mar	3882.8	2765.7	2955.4	41.3	3077.2	2817.2	2050.0	16720.0	227.0	464.8	19461.7	2493.5	1582.6	4076.1	10552.2	2427.3	846.3	5386.3	58289.5
Apr	3926.9	2802.6	2981.0	42.6	3288.1	2855.5	2053.4	16812.0	227.4	464.9	19557.8	2495.2	1667.4	4162.6	10668.2	2452.0	847.7	5482.1	59066.9
May	3902.4	2783.2	3003.8	41.3	3611.2	2871.6	2045.1	16853.1	222.8	458.4	19579.3	2777.7	1686.6	4464.3	10660.3	2433.1	847.7	5597.4	59795.6
Jun	3936.5	2834.8	3032.5	41.8	4237.7	2973.7	2054.7	16984.9	219.3	449.3	19708.2	2775.4	1678.4	4453.9	10763.6	2473.4	854.4	5781.4	61091.8
Jul	3885.6	2846.5	3034.8	40.3	4619.3	2894.6	2060.4	17073.6	216.9	454.3	19805.2	2774.8	1722.5	4497.3	10804.3	2512.0	889.6	5903.2	61732.7
Aug	3884.4	2851.0	3049.6	39.7	4699.6	2996.1	2075.2	17140.2	211.5	460.1	19887.0	2715.5	1806.7	4522.2	10976.4	2450.2	894.9	5910.1	62161.1

(1) Including insurance, exchange, investment and finance companies.

(2) A Consumer Loan (Finance) is a medium-term personal loan for up to 5 years to finance household, family and personal consumer expenditures.

(3) A Housing Loan (Finance) is a long-term personal loan for up to 15 years, to finance purchase, construction or renovations of home.

(*) A new item has been added.

(**) This item has been recalculated.

Note: The table has been updated and developed starting from December 2020.

(1) تشمل على شركات التأمين والصرافة وشركات الاستثمار وشركات التمويل.

(2) التسهيلات (التمويل) الإستهلاكية: هي قروض شخصية متوسطة الأجل لا تتجاوز منها خمس سنوات، تقدم للعمل بغرض تمويل الاحتياجات الشخصية الإستهلاكية.

(3) التسهيلات (التمويل) الإسكانية: هي قروض شخصية طويلة الأجل لا تتجاوز منها خمسة عشر سنة، تقدم للعمل بغرض شراء أو بناء أو ترميم سكن خاص.

(*) تم إضافة بند جديد.

(**) تم إعادة احتساب هذا البند.

ملاحظة: تم تحديث وتطوير الجدول ابتداء من ديسمبر 2020.

جدول (13-1) Table

البنوك المحلية : التوزيع القطاعي لأرصدة الجزء النقدي المستخدم من التسهيلات الائتمانية للمقيمين
على مستوى النشاط المحلي (نشاط البنوك المحلية وفروعها داخل دولة الكويت)

Local Banks : Sectoral Distribution of Balances of Utilized Cash Portion of Credit Facilities by Residents
At the Local Activity Level (The Activity of Local Banks and their Branches within the State of Kuwait)

(Million Dinars (مليون دينار

نهاية الشهر End of Month	التجارة Trade	الصناعة Industry	الإشغال Construction	الزراعة وصيد الأسماك Agriculture and Fishing	قروض للبنوك (*)	مؤسسات مالية غير البنوك (1)	التسهيلات الشخصية Personal Facilities					شراء أوراق مالية Purchase of Securities			الخدمات الأخرى Other Services	الإجمالي Grand Total			
							الاستهلاكية (2)	الإسكانية (3)	سكن خاص وتجاري (*)	أخرى Other Loans	المجموع Total	شركات ومؤسسات (4)	أفراد (5)	المجموع (4+5)					
Sep 2020	3552.1	2043.9	2031.4	18.6	...	1182.4	1595.8	12468.6	...	375.8	14440.1	2595.9	9131.5	1825.3	127.2	3060.5	40008.9
Sep 2021	3079.3	2264.4	1800.8	18.4	1007.7	1042.7	1773.0	13865.1	317.4	382.5	16338.0	1541.9	1119.9	2661.8	9056.5	2085.0	120.6	3138.9	42614.1
Sep 2022	3215.4	2462.8	1974.7	21.5	1094.0	993.9	1935.1	15528.8	316.1	411.5	18191.4	1931.1	1232.5	3163.7	9473.3	2218.1	118.9	3558.8	46486.4
Sep 2023	3438.0	2348.4	2304.3	32.2	1051.7	1150.9	1954.4	15967.2	299.7	431.5	18652.8	2017.4	1257.9	3275.3	9509.3	2009.9	116.8	3381.6	47271.3
Sep 2024	3628.0	2145.8	2777.0	30.0	726.8	1420.0	2049.5	16328.0	262.7	485.6	19125.9	2301.0	1314.6	3615.6	10009.1	1733.9	113.5	3527.1	48852.6
Oct 2024	3681.5	2237.5	2788.5	31.7	798.9	1420.6	2062.7	16443.9	258.5	453.4	19218.5	2284.5	1324.8	3609.3	9970.6	1665.0	114.1	3526.1	49062.1
Nov 2024	3665.9	2170.7	2775.9	32.4	777.8	1452.3	2075.6	16488.7	254.6	454.6	19273.5	2304.8	1324.1	3628.9	10043.2	1670.9	114.0	3547.9	49153.4
Dec 2024	3637.5	2132.5	2678.7	36.4	828.6	1390.0	2072.4	16546.4	244.7	458.3	19321.9	2361.2	1402.6	3763.8	10168.7	1711.5	111.1	3632.0	49412.8
Jan 2025	3671.6	2155.5	2706.9	36.1	819.8	1387.8	2065.8	16590.3	240.0	463.1	19359.2	2319.7	1354.0	3673.7	10192.5	1714.4	110.7	3703.4	49531.6
Feb 2025	3733.8	2179.7	2679.9	38.1	831.5	1400.9	2058.7	16637.2	235.3	447.0	19378.2	2352.9	1346.3	3699.2	10266.3	1734.5	112.4	3719.6	49773.9
Mar 2025	3817.9	2180.7	2693.5	38.6	871.6	1429.2	2046.9	16647.6	231.4	478.7	19404.6	2349.3	1441.7	3791.0	10426.5	1725.3	109.2	3737.4	50225.5
Apr 2025	3831.7	2148.4	2690.1	41.3	1156.1	1437.0	2050.0	16719.9	227.0	464.8	19461.7	2466.7	1580.9	4047.6	10407.9	1722.9	110.0	3834.6	50889.3
May 2025	3876.8	2189.6	2709.2	42.6	876.9	1438.2	2053.4	16812.0	227.4	464.9	19557.7	2468.2	1667.1	4135.3	10531.3	1724.2	108.2	3916.4	51106.6
Jun 2025	3852.2	2227.4	2732.6	41.3	1105.0	1482.5	2045.1	16853.1	222.8	458.4	19579.3	2751.3	1686.3	4437.6	10523.5	1711.4	105.6	3896.3	51694.7
Jul 2025	3869.6	2259.9	2754.2	41.8	1256.2	1541.4	2054.7	16984.9	219.3	449.3	19708.2	2756.6	1678.1	4434.7	10585.0	1739.8	110.7	3867.2	52168.6
Aug 2025	3818.1	2273.1	2749.4	40.3	1334.9	1591.9	2060.4	17073.6	216.9	454.3	19805.2	2756.0	1722.2	4478.2	10625.6	1753.2	114.8	3916.4	52501.0
Sep 2025	3817.1	2249.3	2760.4	39.7	928.7	1627.4	2075.2	17140.2	211.5	460.1	19887.0	2696.7	1806.4	4503.1	10797.4	1721.4	114.4	3935.1	52381.1

(1) Including insurance, exchange, investment and finance companies.

(2) A Consumer Loan (Finance) is a medium-term personal loan for up to 5 years to finance household, family and personal consumer expenditures.

(3) A Housing Loan (Finance) is a long-term personal loan for up to 15 years, to finance purchase, construction or renovations of home.

(*) A new item has been added.

(**) This item has been recalculated.

Note: The table has been updated and developed starting from December 2020.

(1) تشمل على شركات التأمين والصرافة وشركات الاستثمار وشركات التمويل.

(2) التسهيلات (التمويل) الاستهلاكية: هي قروض شخصية متوسطة الأجل لا تتجاوز منها خمس سنوات، تقدم للمعمل بغرض تمويل الاحتياجات الشخصية الاستهلاكية.

(3) التسهيلات (التمويل) الإسكانية: هي قروض شخصية طويلة الأجل لا تتجاوز منها خمسة عشر سنة، تقدم للمعمل بغرض شراء أو بناء أو ترميم سكن خاص.

(*) تم إضافة بند جديد.

(**) تم إعادة احتساب هذا البند.

ملاحظة: تم تحديث وتطوير الجدول ابتداءً من ديسمبر 2020.

جدول (13-2) Table

البنوك المحلية : التوزيع القطاعي لأرصدة الجزء النقدي المستخدم من التسهيلات الائتمانية لغير المقيمين (***)
على مستوى النشاط المحلي (نشاط البنوك المحلية وفروعها داخل دولة الكويت)

Local Banks : Sectoral Distribution of Balances of Utilized Cash Portion of Credit Facilities by Non-Residents (***)
At the Local Activity Level (The Activity of Local Banks and their Branches within the State of Kuwait)

(مليون دينار Million Dinars)

نهاية الشهر End of Month	التجارة Trade	الصناعة Industry	الإشياء Construction	الزراعة وصيد الأسماك Agriculture and Fishing	التسهيلات الشخصية Personal Facilities					شراء أوراق مالية Purchase of Securities			الخدمات الأخرى Other Services	الخدمات العامة Public Services	النفط والغاز Crude Oil and Gas	الخدمات Other Services	الإجمالي Grand Total	
					قروض البنوك Loans to Banks (*)	مؤسسات مالية غير البنوك Non-bank Financial Institutions	الائتمانية Consumer Loans (1)	الائتمانية Installment Loans (2)	أخرى Other Loans (*)	سكن خاص ومودجس Private Residential Loans	المجموع Total	شركات ومؤسسات Companies & Institutions (4)						أفراد Individuals (5)
Sep 2020	
Sep 2021	202.0	431.0	172.3	-	1602.2	491.2	-	-	-	-	40.6	11.9	52.5	135.8	488.5	106.5	928.7	4610.8
Sep 2022	146.9	442.1	197.5	-	2186.3	528.2	-	-	-	-	63.9	13.7	77.6	144.5	586.2	163.6	1157.7	5630.7
Sep 2023	165.0	394.6	222.9	-	1983.7	765.1	-	-	-	0.1	62.4	5.1	67.5	118.4	503.3	147.1	1189.9	5557.6
Sep 2024	127.9	441.4	269.4	-	2111.2	1061.0	-	-	-	-	56.4	0.4	56.8	156.6	642.3	635.5	1472.6	6974.7
Oct 2024	115.7	566.7	270.5	-	2033.3	1221.7	-	-	-	-	55.2	0.4	55.6	157.2	720.6	645.3	1524.4	7311.0
Nov 2024	110.0	599.3	273.0	-	2755.6	1182.8	-	-	-	-	55.4	0.4	55.7	157.6	718.4	652.5	1460.5	7965.5
Dec 2024	70.1	608.4	258.9	-	2587.6	1148.5	-	-	-	-	30.2	2.0	32.1	155.1	748.4	665.4	1480.9	7755.5
Jan 2025	50.2	608.8	261.0	-	2372.0	1350.4	-	-	-	-	27.0	1.8	28.8	154.1	728.3	712.8	1482.7	7749.2
Feb 2025	49.8	617.9	262.1	-	2098.6	1335.0	-	-	-	-	27.0	1.8	28.8	114.5	742.8	738.6	1479.1	7467.2
Mar 2025	50.1	618.1	263.6	-	2258.5	1392.5	-	-	-	-	27.0	1.7	28.8	147.1	707.1	746.5	1553.7	7766.0
Apr 2025	51.2	617.3	265.2	-	1921.1	1380.2	-	-	-	-	26.8	1.7	28.6	144.3	704.3	736.3	1551.6	7400.2
May 2025	50.1	612.9	271.9	-	2411.1	1417.3	-	-	-	-	26.9	0.3	27.2	136.9	727.8	739.4	1565.7	7960.3
Jun 2025	50.1	555.7	271.2	-	2506.2	1389.1	-	-	-	-	26.4	0.3	26.7	136.8	721.7	742.1	1701.2	8100.9
Jul 2025	66.9	574.9	278.3	-	2981.5	1432.3	-	-	-	-	18.8	0.3	19.1	178.6	733.7	743.7	1914.2	8923.2
Aug 2025	67.5	573.4	285.4	-	3284.4	1302.7	-	-	-	-	18.8	0.3	19.1	178.7	758.9	774.8	1986.8	9231.7
Sep 2025	67.3	601.7	289.2	-	3770.8	1368.6	-	-	-	-	18.8	0.3	19.1	179.0	728.8	780.5	1975.0	9780.0

- (1) تشمل على شركات التأمين والصرافة وشركات الاستثمار وشركات التمويل.
(2) التسهيلات (التمويل) الاستهلاكية : هي قروض شخصية متوسطة الأجل لا تتجاوز مدتها خمس سنوات ، تقدم للعمل بغرض تمويل الاحتياجات الشخصية الاستهلاكية .
(3) التسهيلات (التمويل) الإسكانية : هي قروض شخصية طويلة الأجل لا تتجاوز مدتها خمسة عشر سنة ، تقدم للعمل بغرض شراء أو بناء أو ترميم سكن خاص .
(*) تم إضافة بند جديد.
(**) تم إعادة احتساب هذا البند.
(***) Are non-Kuwaitis that did not obtain work permit and/or residence permits, as well as foreign companies and commercial establishments that are not established in the State of Kuwait and licensed by the Ministry of Commerce and Industry or other competent authorities, which includes foreign companies that carry out business under special contracts with the government as well as foreign diplomatic and affiliated bodies.

Note: The table has been updated and developed starting from December 2020.

ملاحظة: تم تحديث وتطوير الجدول ابتداءً من ديسمبر 2020.

جدول (14) Table
البنوك المحلية : توزيع اتفاقيات التسهيلات الائتمانية المبرمة بالدينار الكويتي مع المقيمين وغير المقيمين
 على مستوى النشاط المحلي (نشاط البنوك المحلية وفروعها داخل دولة الكويت)
Local Banks : Distribution of KD Credit Facility Agreements Concluded with Residents and Non-Residents
 At the Local Activity Level (The Activity of Local Banks and their Branches within the State of Kuwait)

(مليون دينار Million Dinars)

الشهر Month	التسهيلات الشخصية Personal Facilities											العقار Real Estate	شراء أوراق مالية purchase of securities	المؤسسات المالية بخلاف البنوك (*) Non-bank Financial Institutions	الإجمالي Total
	النفط الخام والغاز Crude Oil and Gas	الزراعة وصيد الأسماك Agriculture and Fishing	الصناعة Industry	الإتشاء Constru- ction	التجارة Trade and Commerce	الخدمات العامة Public Services	الخدمات الأخرى Other services	أخرى Other	استهلاكية Consumer		المجموع Total				
									منها إسكانية of which Loans	Loans					
Sep سبتمبر	6.2	2.3	57.2	197.9	181.1	...	102.0	186.9	79.1	134.6	321.6	516.3	84.5	121.4	1590.3
2020
2021
2022
2023	6.2	2.3	57.2	197.9	181.1	...	102.0	186.9	79.1	134.6	321.6	516.3	84.5	121.4	1590.3
2024	285.7	1.2	107.4	467.9	369.7	40.7	189.4	283.3	88.8	147.5	430.8	1040.5	168.4	235.7	3337.5
Sep سبتمبر	638.4	3.6	257.9	435.4	416.2	75.4	167.5	299.4	91.2	177.5	477.0	984.0	195.0	309.2	3959.6
Oct أكتوبر	102.0	4.6	106.9	507.3	346.2	0.5	123.9	242.1	64.8	149.2	391.3	584.4	162.6	181.6	2511.4
Nov نوفمبر	364.5	1.5	148.3	445.5	463.1	27.6	497.1	299.5	69.4	161.2	460.7	1247.7	185.9	159.8	4001.6
Dec ديسمبر	111.0	1.2	120.0	211.8	354.3	121.9	293.3	290.2	82.9	161.1	451.3	654.9	234.5	128.6	2682.9
2025	118.2	0.8	116.1	201.8	414.1	3.1	281.5	244.6	80.2	155.4	400.0	698.6	69.0	104.9	2407.9
Jan يناير	290.8	0.9	84.0	349.4	315.2	77.2	210.3	231.2	73.3	147.6	378.8	944.0	126.8	257.4	3034.8
Feb فبراير	179.2	11.0	98.8	261.5	442.9	18.4	416.0	274.0	88.6	180.8	454.9	714.0	498.1	127.3	3222.1
Mar مارس	110.7	2.4	186.6	288.8	336.0	33.6	493.7	324.9	101.3	175.9	500.8	634.9	272.3	156.0	3015.8
Apr أبريل	513.2	0.5	303.3	381.4	376.8	27.0	557.2	270.3	82.4	153.4	423.7	939.7	444.0	306.8	4273.6
May مايو	558.1	2.9	303.2	367.3	411.7	30.0	733.1	311.8	111.3	197.4	509.1	934.2	442.1	160.3	4452.2
Jun يونيو	46.6	1.4	116.4	403.4	281.9	8.3	136.7	313.5	100.1	169.2	482.7	605.8	112.7	135.6	2331.6
Jul يوليو	359.3	4.4	104.2	329.4	330.2	15.6	213.5	321.7	111.1	172.7	494.4	886.7	518.9	288.3	3545.0
Aug أغسطس
Sep سبتمبر

(* Including insurance, exchange, investment and finance companies.

(* تشمل على شركات التأمين والصرافة وشركات الاستثمار وشركات التمويل.

Note: The table has been updated and developed starting from December 2022 to include the following: (New facilities, Rescheduled Facilities, Increase in existing Limits)

ملاحظة: تم تحديث وتطوير الجدول ابتداء من ديسمبر 2022 ، ليشمل ما يلي: (منح جديد - إعادة جدولة - زيادة حدود).

جدول (14-1) Table

البنوك المحلية : توزيع اتفاقيات التسهيلات الائتمانية المبرمة بالدينار الكويتي مع المقيمين

على مستوى النشاط المحلي (نشاط البنوك المحلية وفروعها داخل دولة الكويت)

Local Banks : Distribution of KD Credit Facility Agreements Concluded with Residents

At the Local Activity Level (The Activity of Local Banks and their Branches within the State of Kuwait)

(مليون دينار Million Dinars)

الشهر Month	النفط الخام والغاز		الزراعة وصيد الأسماك	الصناعة	الإنشاء	التجارة	الخدمات العامة	الخدمات الأخرى	التسهيلات الشخصية			العقار	المؤسسات المالية	الإجمالي Total	
	Crude Oil and Gas	Agriculture and Fishing	Industry	Constru- tion	Trade and Commerce	Public Services	Other services	Personal Facilities			Real Estate purchase of securities	Non-bank Financial Institutions (*)			
								أخرى Other Loans (1)	منها إسكانية of which Installment Loans	استهلاكية Consumer Loans (2)			المجموع Total (1+2)		
Sep سبتمبر															
2020	11.9	0.5	79.2	148.8	156.1	0.5	101.8	319.7	-	110.1	429.8	249.7	-	105.2	1283.4
2021	112.0	0.7	100.0	143.4	168.8	0.1	197.4	421.9	254.8	130.1	552.0	384.6	39.0	117.4	1815.4
2022	57.4	0.3	63.7	164.6	146.9	31.8	231.6	308.9	230.4	79.7	388.6	391.3	46.2	189.0	1711.5
2023	6.2	2.3	57.2	197.9	181.1	-	102.0	186.9	79.1	134.6	321.6	516.3	84.5	121.4	1590.3
2024															
Sep سبتمبر	278.3	1.2	107.4	411.8	369.7	40.7	188.3	283.3	88.8	147.5	430.8	1010.3	168.4	228.1	3235.1
Oct أكتوبر	340.3	3.6	257.9	416.6	388.5	15.4	167.5	299.4	91.2	177.5	477.0	953.8	194.8	176.8	3392.2
Nov نوفمبر	102.0	4.6	106.9	506.7	346.2	0.5	123.8	242.1	64.8	149.2	391.3	554.2	162.6	153.6	2452.5
Dec ديسمبر	364.5	1.5	148.3	389.5	463.1	27.6	483.8	299.5	69.4	161.2	460.7	1217.2	185.9	81.4	3823.3
2025															
Jan يناير	111.0	1.2	120.0	211.6	353.9	121.9	290.2	290.2	82.9	161.1	451.3	624.4	71.5	73.1	2430.1
Feb فبراير	118.2	0.8	115.8	201.8	414.1	3.1	281.5	244.6	80.2	155.4	400.0	668.1	69.0	104.9	2377.1
Mar مارس	290.8	0.9	84.0	330.4	315.2	59.3	195.9	231.2	73.3	147.6	378.8	881.1	126.8	129.6	2793.0
Apr أبريل	179.2	11.0	98.8	261.5	442.9	3.1	416.0	274.0	88.6	180.8	454.9	683.5	498.1	125.9	3174.9
May مايو	110.7	2.4	186.6	284.0	336.0	2.8	493.7	324.9	101.3	175.9	500.8	604.4	272.3	138.6	2932.3
Jun يونيو	350.6	0.5	155.1	362.3	376.8	27.0	176.5	270.3	82.4	153.4	423.7	909.1	444.0	144.7	3370.2
Jul يوليو	360.6	2.9	155.0	338.5	410.7	30.0	353.2	311.8	111.3	197.4	509.1	903.5	442.1	102.2	3608.0
Aug أغسطس	46.6	1.4	116.4	400.6	281.9	8.3	124.3	313.5	100.1	169.2	482.7	575.1	112.7	129.1	2279.3
Sep سبتمبر	298.3	4.4	104.2	309.0	330.2	0.3	199.3	321.7	111.1	172.7	494.4	855.6	518.9	189.2	3303.9

(*) Including insurance, exchange, investment and finance companies.

Note: The table has been updated and developed starting from December 2022 to include the following: (New facilities, Rescheduled Facilities, Increase in existing Limits)

(*) تشمل على شركات التأمين والصرافة وشركات الاستثمار وشركات التمويل.

ملاحظة: تم تحديث وتطوير الجدول ابتداء من ديسمبر 2022 ، ليشمل ما يلي: (منح جديد - إعادة جدولة - زيادة حدود).

جدول (14-2) Table

البنوك المحلية : توزيع اتفاقيات التسهيلات الائتمانية المبرمة بالدينار الكويتي مع غير المقيمين (**)

على مستوى النشاط المحلي (نشاط البنوك المحلية وفروعها داخل دولة الكويت)

Local Banks : Distribution of KD Credit Facility Agreements Concluded with Non-Residents (**)

At the Local Activity Level (The Activity of Local Banks and their Branches within the State of Kuwait)

(مليون دينار Million Dinars)

الشهر Month	النفط الخام Crude Oil and Gas	الزراعة وصيد الأسماك Agriculture and Fishing	الصناعة Industry	الإشياء Constru- ction	التجارة Trade and Commerce	الخدمات العامة Public Services	الخدمات الأخرى Other services	التسهيلات الشخصية Personal Facilities			العقار Real Estate	شراء أوراق مالية purchase of securities	مخلاف البنوك Non-bank Financial Institutions	الإجمالي Total
								المجموع Total (1+2)	استهلاكية Consumer Loans (2)	أخرى Other Loans (1)				
Sep سبتمبر
2020
2021
2022
2023	-	-	-	-	-	-	-	-	-	-	-	-	-	-
2024														
Sep سبتمبر	7.4	-	-	56.1	-	-	1.1	-	-	-	30.2	-	7.6	102.4
Oct أكتوبر	298.1	-	-	18.8	27.6	60.0	-	-	-	-	30.2	0.2	132.4	567.5
Nov نوفمبر	-	-	-	0.5	-	-	0.1	-	-	-	30.2	-	28.0	58.9
Dec ديسمبر	-	-	-	56.1	-	-	13.3	-	-	-	30.5	-	78.4	178.3
2025														
Jan يناير	-	-	-	0.2	0.4	-	3.1	-	-	-	30.5	163.0	55.5	252.8
Feb فبراير	-	-	0.3	-	-	-	-	-	-	-	30.5	-	-	30.8
Mar مارس	-	-	-	18.9	-	17.9	14.3	-	-	-	62.9	-	127.7	241.8
Apr أبريل	-	-	-	-	-	15.3	-	-	-	-	30.5	-	1.4	47.2
May مايو	-	-	-	4.8	-	30.8	-	-	-	-	30.5	-	17.4	83.5
Jun يونيو	162.6	-	148.2	19.1	-	-	380.7	-	-	-	30.7	-	162.1	903.4
Jul يوليو	197.5	-	148.2	28.9	0.9	-	379.9	-	-	-	30.7	-	58.1	844.2
Aug أغسطس	-	-	-	2.7	-	-	12.4	-	-	-	30.7	-	6.5	52.3
Sep سبتمبر	61.0	-	-	20.4	-	15.3	14.2	-	-	-	31.1	-	99.1	241.1

(*) Including insurance, exchange, investment and finance companies.

Note: The table has been updated and developed starting from December 2022 to include the following: (New facilities, Rescheduled Facilities, Increase in existing Limits)

(**) Are non-Kuwaitis that did not obtain work permit and/or residence permits, as well as foreign companies and commercial establishments that are not established in the State of Kuwait and licensed by the Ministry of Commerce and Industry or other competent authorities, under which includes government as well as foreign companies that carry out business special contracts with the foreign diplomatic and affiliated bodies.

(*) تشمل على شركات التأمين والصرافة وشركات الاستثمار وشركات التمويل. ملاحظة: تم تحديث وتطوير الجدول ابتداء من ديسمبر 2022 ، ليضم ما يلي:

(منح جديد - إعادة جدولة - زيادة حدود).

(**) يمثل الأشخاص غير الكويتيين الذين لم يحصلوا على إذن العمل، تصاريح الإقامة وكذلك الشركات والمنشآت التجارية الأجنبية غير المقامة في دولة الكويت والمرخص لها وزارة التجارة والصناعة أو الجهات المختصة بما في ذلك الشركات الأجنبية التي تقوم بتنفيذ أعمال بموجب عقود خاصة مع الحكومة وكذلك الهيئات الدبلوماسية الأجنبية والهيئات التابعة لها .

جدول (15) Table

البنوك المحلية : ودائع المقيمين وغير المقيمين بحسب نوعها *
على مستوى النشاط المحلي (نشاط البنوك المحلية وفروعها داخل دولة الكويت)

Local Banks : Residents & Non Residents Deposits By Type *

At the Local Activity Level (The Activity of Local Banks and their Branches within the State of Kuwait)

(مليون دينار Million Dinars)

نهاية الشهر End of Month	ودائع القطاع الخاص (***) Private Sector Deposits						ودائع الحكومة (***) Government Deposits			ودائع مؤسسات عامة (**) Public Institution Deposits				المجموع Total	الإجمالي Grand Total	
	بالدينار In KD						المجموع Total	تحت الطلب Sight	لأجل Time	المجموع Total	مالية (Financial)		غير مالية (Non-Financial)			
	تحت الطلب (1) Sight	الاختر Savings	لأجل Time	تقدمات إيداع CDs	المجموع Total	بالعملة الأجنبية In Foreign Currency					تحت الطلب Sight	لأجل Time	تحت الطلب Sight			لأجل Time
Sep 2020
2021	10794.2	6915.5	15858.9	-	33568.5	4683.1	38251.6	424.4	2398.5	2823.0	106.7	5471.0	482.9	1858.3	7918.9	48993.5
2022	10674.2	7075.5	17188.3	-	34938.0	4858.2	39796.1	373.3	3434.9	3808.1	106.3	4907.3	736.6	1783.6	7533.9	51138.1
2023	9418.7	5916.6	20918.1	-	36253.4	4560.4	40813.8	555.9	3771.1	4327.0	74.9	3830.5	728.0	1667.2	6300.6	51441.4
2024																
Sep 2024	8971.1	5931.5	22667.0	-	37569.6	3699.6	41269.2	623.3	4608.7	5232.0	73.2	4109.1	695.1	2477.6	7355.0	53856.2
Oct 2024	9007.8	5972.9	22619.7	-	37600.4	3867.0	41467.4	624.5	4560.2	5184.7	72.2	3569.1	530.1	2534.0	6705.5	53357.6
Nov 2024	9150.1	5975.3	22614.2	-	37739.6	3929.3	41668.9	547.9	4515.6	5063.5	68.5	3938.6	520.7	2429.5	6957.2	53689.7
Dec 2024	9033.8	5956.9	22630.9	-	37621.7	4008.0	41629.7	588.8	4494.4	5083.1	66.8	4212.8	479.2	2351.5	7110.3	53823.1
2025																
Jan 2025	9062.6	5986.7	22727.3	-	37776.7	4048.5	41825.1	641.2	4342.7	4983.9	77.1	4416.7	576.9	2591.6	7662.2	54471.2
Feb 2025	9329.9	5933.1	22963.7	-	38226.6	3932.5	42159.1	654.1	4197.2	4851.2	70.9	4273.5	697.6	2787.8	7829.7	54840.1
Mar 2025	9458.1	5924.4	23196.4	-	38578.9	4107.9	42686.9	895.2	4055.8	4951.0	60.3	4173.4	494.2	2763.9	7491.8	55129.7
Apr 2025	9536.4	5980.3	23388.1	-	38904.7	4593.0	43497.7	694.1	3784.9	4478.9	124.6	4702.6	613.8	2816.4	8257.3	56233.9
May 2025	9735.9	5935.5	23229.1	-	38900.5	4848.7	43749.2	670.8	3948.7	4619.5	93.8	4132.9	469.6	2924.2	7620.5	55989.2
Jun 2025	9758.6	5914.0	23407.0	-	39079.6	4701.6	43781.3	659.1	3967.9	4627.0	99.8	4357.2	428.4	2658.7	7544.2	55952.5
Jul 2025	9104.5	5905.8	23772.9	-	38783.1	5613.4	44396.4	797.9	3802.6	4600.5	81.5	4314.3	514.6	2758.2	7668.6	56665.5
Aug 2025	9305.9	5818.9	23942.2	-	39067.1	5599.6	44666.6	628.7	3916.2	4544.9	124.7	5291.5	547.1	2594.7	8557.9	57769.4
Sep 2025	9346.8	5777.0	23978.5	-	39102.3	5423.5	44525.7	749.6	3736.4	4486.0	76.6	5045.8	390.0	2711.6	8223.9	57235.6

(*) These deposits don't include balances of local interbanks deposits.

(1) Include other deposit liabilities, refer to item (13) in the definitions of Monetary variables in the appendix of this Statistics.

(**) A new item has been added.

(***) This item has been recalculated.

Note: The table has been updated and developed starting from December 2020.

(*) لا تشمل هذه الودائع أرصدة الودائع المتبادلة فيما بين البنوك المحلية.

(1) تتضمن مطلوبات الودائع الأخرى، انظر بند (13)

في تعريف المتغيرات النقدية بملحق هذه الإحصائية.

(**) تم إضافة بند جديد.

(***) تم إعادة احتساب هذا البند.

ملاحظة: تم تحديث وتطوير الجدول ابتداء من ديسمبر 2020.

جدول (15-1) Table

البنوك المحلية : ودائع المقيمين بحسب نوعها *
على مستوى النشاط المحلي (نشاط البنوك المحلية وفروعها داخل دولة الكويت)

Local Banks : Residents Deposits By Type *

At the Local Activity Level (The Activity of Local Banks and their Branches within the State of Kuwait)

(مليون دينار Million Dinars)

نهاية الشهر End of Month	ودائع القطاع الخاص (***) Private Sector Deposits					ودائع الحكومة (***) Government Deposits			ودائع مؤسسات عامة (**) Public Institution Deposits				المجموع Total	الإجمالي Grand Total		
	In KD		بالدينار			المجموع Total	تحت الطلب Sight	لأجل الوقت Time	المجموع Total	مالية (Financial)		غير مالية (Non-Financial)				
	تحت الطلب (1) Sight	الادخار Savings	لأجل الوقت Time	إيداع شهادات الادخار CDs	المجموع Total					تحت الطلب Sight	لأجل الوقت Time	تحت الطلب Sight			لأجل الوقت Time	
Sep 2020 سبتمبر 2020	10640.0	6306.3	19081.8	-	36028.1	2184.1	38212.1	298.3	7510.8	7809.1	46021.3	
2021	10466.1	6887.2	15526.8	-	32880.1	1634.2	34514.4	421.3	2398.5	2819.9	106.7	5471.0	467.3	1136.2	7181.2	44515.4
2022	10327.4	7053.6	16920.2	-	34301.2	1657.4	35958.6	370.4	3425.5	3796.0	106.3	4907.3	716.8	1407.3	7137.7	46892.3
2023	9170.9	5902.1	20662.1	-	35735.2	1666.4	37401.6	547.5	3684.4	4231.8	74.9	3805.1	708.6	1120.5	5709.1	47342.5
2024																
Sep 2024 سبتمبر 2024	8747.0	5918.3	22386.4	-	37051.6	1887.9	38939.6	621.7	4522.5	5144.1	73.2	4109.1	670.1	1599.7	6452.1	50535.8
Oct 2024 أكتوبر 2024	8783.2	5960.2	22351.1	-	37094.5	1918.1	39012.6	623.1	4473.2	5096.3	72.2	3543.0	502.1	1691.8	5809.2	49918.1
Nov 2024 نوفمبر 2024	8911.4	5961.8	22326.5	-	37199.6	1916.4	39116.0	546.9	4428.3	4975.2	68.5	3896.7	489.0	1725.9	6180.1	50271.4
Dec 2024 ديسمبر 2024	8794.0	5943.4	22391.1	-	37128.5	1886.2	39014.7	587.8	4306.0	4893.7	66.8	4148.6	457.6	1913.0	6586.0	50494.4
2025																
Jan 2025 يناير 2025	8788.4	5974.2	22463.6	-	37226.2	1847.6	39073.8	640.2	4168.0	4808.1	77.1	4358.1	558.4	2031.0	7024.6	50906.5
Feb 2025 فبراير 2025	9063.0	5920.6	22692.7	-	37676.2	1793.7	39470.0	653.1	3969.8	4622.9	70.9	4214.5	680.9	2050.8	7017.1	51110.0
Mar 2025 مارس 2025	9196.2	5911.7	22905.2	-	38013.1	1789.1	39802.1	893.8	3793.1	4687.0	60.3	4114.4	469.5	1939.5	6583.7	51072.8
Apr 2025 أبريل 2025	9275.8	5966.5	23128.9	-	38371.2	1884.2	40255.4	692.6	3618.4	4311.0	124.6	4621.5	607.8	1967.5	7321.5	51887.8
May 2025 مايو 2025	9453.9	5920.4	22980.2	-	38354.5	1782.8	40137.3	669.3	3713.3	4382.6	93.8	4051.7	450.8	2064.5	6660.8	51180.7
Jun 2025 يونيو 2025	9483.9	5899.3	23144.9	-	38528.1	1824.7	40352.8	657.7	3738.9	4396.6	99.8	4292.2	415.5	1795.3	6602.8	51352.1
Jul 2025 يوليو 2025	8856.5	5891.9	23502.9	-	38251.3	2155.0	40406.3	795.4	3582.7	4378.1	81.5	4248.8	502.0	1811.3	6643.5	51427.9
Aug 2025 أغسطس 2025	9025.6	5802.9	23660.8	-	38489.3	2149.9	40639.2	626.1	3687.1	4313.2	124.7	5225.8	535.4	1613.0	7498.9	52451.4
Sep 2025 سبتمبر 2025	9111.0	5763.8	23693.3	-	38568.1	1958.8	40526.9	746.8	3569.0	4315.8	76.6	4980.0	373.2	1648.4	7078.2	51921.0

(* These deposits don't include balances of local interbanks deposits.

(1) Include other deposit liabilities, refer to item (13)

in the definitions of Monetary variables in the appendix of this Statistics.

(**) A new item has been added.

(***) This item has been recalculated.

Note: The table has been updated and developed starting from December 2020.

(*) لا تشمل هذه الودائع أرصدة الودائع المتبادلة فيما بين البنوك المحلية.

(1) تتضمن مطلوبات الودائع الأخرى، أنظر بند (13)

في تعريف المتغيرات النقدية بملحق هذه الإحصائية.

(**) تم إضافة بند جديد.

(***) تم إعادة احتساب هذا البند.

ملاحظة: تم تحديث وتطوير الجدول ابتداءً من ديسمبر 2020.

جدول (15-2) Table

البنوك المحلية : ودائع غير المقيمين بحسب نوعها *
على مستوى النشاط المحلي (نشاط البنوك المحلية وفروعها داخل دولة الكويت)

Local Banks : Non Residents Deposits By Type *

At the Local Activity Level (The Activity of Local Banks and their Branches within the State of Kuwait)

(مليون دينار Million Dinars)

نهاية الشهر End of Month	ودائع القطاع الخاص (***) Private Sector Deposits						ودائع الحكومة (***) Government Deposits			ودائع مؤسسات عامة (**) Public Institution Deposits				المجموع Total	الإجمالي Grand Total	
	In KD		بالدينار		المجموع Total	الأجنبية In Foreign Currency	المجموع Total	تحت الطلب Sight	لأجل Time	مالية (Financial)		غير مالية (Non-Financial)				
	تحت الطلب (1) Sight	الإحراز Savings	لأجل Time	شهادات إيداع CDs						تحت الطلب Sight	لأجل Time	تحت الطلب Sight	لأجل Time			
Sep 2020	
2021	328.1	28.2	332.1	-	688.4	3048.9	3737.3	3.1	-	3.1	-	-	15.6	722.1	737.7	4478.1
2022	346.8	21.8	268.1	-	636.8	3200.7	3837.5	2.8	9.3	12.1	-	-	19.8	376.3	396.1	4245.8
2023	247.7	14.5	256.0	-	518.2	2894.0	3412.2	8.4	86.7	95.1	0.1	25.5	19.3	546.7	591.5	4098.9
2024																
Sep 2024	224.1	13.2	280.7	-	518.0	1811.7	2329.6	1.6	86.2	87.9	-	-	25.0	877.8	902.8	3320.4
Oct 2024	224.6	12.7	268.6	-	505.9	1948.9	2454.8	1.4	87.0	88.4	-	26.0	28.0	842.2	896.3	3439.5
Nov 2024	238.7	13.6	287.7	-	540.0	2012.9	2552.9	1.0	87.3	88.3	-	41.9	31.7	703.5	777.1	3418.3
Dec 2024	239.8	13.5	239.8	-	493.2	2121.8	2615.0	1.0	188.4	189.4	-	64.2	21.6	438.5	524.4	3328.8
2025																
Jan 2025	274.3	12.5	263.7	-	550.4	2200.9	2751.3	1.0	174.7	175.8	-	58.6	18.5	560.6	637.6	3564.7
Feb 2025	266.8	12.5	271.0	-	550.4	2138.8	2689.1	1.0	227.4	228.3	-	59.0	16.7	736.9	812.6	3730.1
Mar 2025	261.9	12.7	291.2	-	565.8	2318.9	2884.7	1.4	262.7	264.1	-	59.0	24.7	824.4	908.1	4056.8
Apr 2025	260.5	13.8	259.2	-	533.5	2708.8	3242.3	1.5	166.5	168.0	-	81.1	5.9	848.8	935.8	4346.1
May 2025	282.0	15.2	248.8	-	546.0	3065.9	3611.9	1.5	235.4	236.9	-	81.3	18.8	859.7	959.7	4808.5
Jun 2025	274.7	14.8	262.2	-	551.6	2876.9	3428.5	1.4	229.0	230.4	-	65.0	13.0	863.5	941.5	4600.4
Jul 2025	248.0	13.9	269.9	-	531.8	3458.3	3990.1	2.6	219.8	222.4	-	65.5	12.7	946.9	1025.1	5237.6
Aug 2025	280.3	16.0	281.4	-	577.7	3449.7	4027.4	2.6	229.1	231.6	-	65.6	11.7	981.7	1059.0	5318.1
Sep 2025	235.8	13.2	285.1	-	534.1	3464.7	3998.8	2.7	167.4	170.2	-	65.8	16.7	1063.1	1145.7	5314.7

(* These deposits don't include balances of local interbanks deposits.

(1) Include other deposit liabilities, refer to item (13) in the definitions of Monetary variables in the appendix of this Statistics.

(**) A new item has been added.

(***) This item has been recalculated.

Note: The table has been updated and developed starting from December 2020.

(* لا تشمل هذه الودائع أرصدة الودائع المتبادلة فيما بين البنوك المحلية.

(1) تتضمن مطلوبات الودائع الأخرى، انظر بند (13)

في تعاريف المتغيرات النقدية بملحق هذه الإحصائية.

(**) تم إضافة بند جديد .

(***) تم إعادة احتساب هذا البند.

ملاحظة: تم تحديث وتطوير الجدول ابتداء من ديسمبر 2020.

جدول (16) Table

البنوك المحلية : ودائع القطاع الخاص المحررة بالدينار الكويتي (للمقيمين وغير المقيمين) بحسب سعر الفائدة
على مستوى النشاط المحلي (نشاط البنوك المحلية وفروعها داخل دولة الكويت)

Local Banks : Private Sector (Resident & Non-Resident) KD-Deposits by Interest Rate
At the Local Activity Level (The Activity of Local Banks and their Branches within the State of Kuwait)

(مليون دينار Million Dinars)

نهاية الشهر End of Month	بنوك فائدة											المجموع Total	الفائدة المرجحة (بالمائة سنوياً) ¹ Weighted Interest rate (Percent per Annum) ¹
	لغاية Up to 2%	>2.0- 2.5%	>2.5- 3.0%	>3.0- 3.5%	>3.5- 4.0%	>4.0- 4.5%	>4.5- 5.0%	>5.0- 5.5%	>5.5- 6.0%	أكثر من Over 6.0%	Free		
Sep 2020 سبتمبر 2020	11000.6 (30.1)	19899.7 (54.4)	2802.7 (7.7)	875.0 (2.4)	1493.9 (4.1)	420.7 (1.2)	41.7 (0.1)	19.5 (0.1)	0.1 (0.0)	- (0.0)	- (0.0)	36553.9 (100.0)	1.5105
2021	11107.3 (31.3)	21499.2 (60.5)	2360.5 (6.6)	336.9 (0.9)	119.4 (0.3)	35.3 (0.1)	35.4 (0.1)	19.5 (0.1)	11.3 (0.0)	2.5 (0.0)	- (0.0)	35527.3 (100.0)	1.4094
2022	11369.5 (30.7)	14437.3 (38.9)	3155.3 (8.5)	3621.3 (9.8)	2280.5 (6.1)	1524.9 (4.1)	655.5 (1.8)	32.0 (0.1)	7.6 (0.0)	- (0.0)	1.1 (0.0)	37085.1 (100.0)	1.6731
2023	10085.6 (26.4)	9970.7 (26.1)	89.2 (0.2)	135.4 (0.4)	2186.1 (5.7)	3544.3 (9.3)	5853.5 (15.3)	3471.3 (9.1)	2062.5 (5.4)	775.1 (2.0)	31.9 (0.1)	38205.4 (100.0)	2.5599
2024													
Sep 2024 سبتمبر 2024	10202.7 (25.9)	6850.7 (17.4)	37.6 (0.1)	179.1 (0.5)	1657.2 (4.2)	5586.5 (14.2)	11071.2 (28.1)	3562.8 (9.0)	227.7 (0.6)	3.0 (0.0)	26.7 (0.1)	39405.1 (100.0)	2.6902
Oct 2024 أكتوبر 2024	10170.3 (25.8)	6910.3 (17.5)	40.2 (0.1)	167.6 (0.4)	2821.1 (7.2)	6319.5 (16.0)	9563.4 (24.3)	3175.9 (8.1)	212.1 (0.5)	3.0 (0.0)	27.2 (0.1)	39410.7 (100.0)	2.6467
Nov 2024 نوفمبر 2024	10265.0 (26.1)	6767.1 (17.2)	46.0 (0.1)	143.7 (0.4)	2877.4 (7.3)	7516.6 (19.1)	8673.8 (22.0)	2933.3 (7.4)	125.8 (0.3)	3.0 (0.0)	27.6 (0.1)	39379.3 (100.0)	2.6222
Dec 2024 ديسمبر 2024	10092.6 (25.7)	6735.7 (17.1)	24.4 (0.1)	157.9 (0.4)	2899.2 (7.4)	8195.9 (20.8)	8401.1 (21.4)	2747.0 (7.0)	40.7 (0.1)	2.6 (0.0)	20.0 (0.1)	39317.4 (100.0)	2.6262
2025													
Jan 2025 يناير 2025	10135.8 (25.7)	6788.5 (17.2)	16.2 (0.0)	115.2 (0.3)	2895.1 (7.3)	8764.4 (22.2)	8343.5 (21.1)	2347.9 (5.9)	35.2 (0.1)	2.2 (0.0)	33.1 (0.1)	39477.2 (100.0)	2.6160
Feb 2025 فبراير 2025	10361.9 (25.9)	6815.1 (17.0)	24.4 (0.1)	151.5 (0.4)	2898.7 (7.2)	9524.6 (23.8)	8138.9 (20.3)	2076.6 (5.2)	36.1 (0.1)	0.8 (0.0)	19.1 (0.0)	40047.6 (100.0)	2.5978
Mar 2025 مارس 2025	10471.7 (26.0)	6730.9 (16.7)	23.9 (0.1)	179.8 (0.4)	2947.6 (7.3)	9738.7 (24.2)	8388.8 (20.8)	1686.8 (4.2)	35.7 (0.1)	0.8 (0.0)	44.6 (0.1)	40249.2 (100.0)	2.5916
Apr 2025 أبريل 2025	10525.2 (25.9)	6896.4 (17.0)	16.4 (0.0)	170.6 (0.4)	2974.8 (7.3)	9619.2 (23.6)	8853.0 (21.8)	1552.1 (3.8)	36.4 (0.1)	5.5 (0.0)	29.8 (0.1)	40679.4 (100.0)	2.5932
May 2025 مايو 2025	10598.2 (26.1)	6790.8 (16.7)	20.4 (0.1)	169.4 (0.4)	2906.7 (7.2)	9524.7 (23.5)	9028.7 (22.2)	1454.9 (3.6)	37.0 (0.1)	0.8 (0.0)	57.1 (0.1)	40588.5 (100.0)	2.5938
Jun 2025 يونيو 2025	10686.8 (26.1)	6718.5 (16.4)	13.5 (0.0)	141.0 (0.3)	2958.6 (7.2)	9575.7 (23.4)	9084.9 (22.2)	1649.6 (4.0)	37.8 (0.1)	0.7 (0.0)	41.8 (0.1)	40908.9 (100.0)	2.6007
Jul 2025 يوليو 2025	10304.6 (25.4)	6439.0 (15.9)	11.7 (0.0)	139.5 (0.3)	3150.8 (7.8)	9641.7 (23.8)	8802.6 (21.7)	1935.7 (4.8)	108.0 (0.3)	0.7 (0.0)	45.9 (0.1)	40580.3 (100.0)	2.6432
Aug 2025 أغسطس 2025	10207.6 (25.0)	6606.7 (16.2)	25.8 (0.1)	151.0 (0.4)	3069.7 (7.5)	9655.1 (23.6)	8732.5 (21.4)	2292.3 (5.6)	109.3 (0.3)	0.7 (0.0)	43.0 (0.1)	40893.7 (100.0)	2.6615
Sep 2025 سبتمبر 2025	10171.9 (24.8)	6506.0 (15.9)	56.3 (0.1)	92.7 (0.2)	4319.5 (10.5)	8584.7 (20.9)	8666.3 (21.1)	2490.1 (6.1)	93.7 (0.2)	0.8 (0.0)	50.6 (0.1)	41032.6 (100.0)	2.6621

(1) Interest rates weighted by the relative importance of balances on deposits and not including interbank transactions.

Note : Figures in parentheses refer to the relative importance of the item to the total.

The table has been updated and developed starting from December 2020.

(1) فئات أسعار الفائدة مرجحة بالأهمية النسبية على أرصدة الودائع في تلك الفئات،

ولا تتضمن المعاملات فيما بين البنوك.

ملاحظة : الأرقام بين الأقواس تشير لأهمية البنود النسبية إلى المجموع.

تم تحديث وتطوير الجدول ابتداءً من ديسمبر 2020.

جدول (17) Table

البنوك المحلية : أرصدة الجزء النقدي المستخدم من التسهيلات الائتمانية بالدينار الكويتي (للمقيمين وغير المقيمين) بحسب سعر الفائدة على مستوى النشاط المحلي (نشاط البنوك المحلية وفروعها داخل دولة الكويت)

Local Banks : Balances of Utilized Cash Credit Facilities in KD to Residents & Non-Residents, by Interest Rate

At the Local Activity Level (The Activity of Local Banks and their Branches within the State of Kuwait)

(مليون دينار Million Dinars)

نهاية الشهر End of Month	بدون فوائد Free	لغاية UP to 3%	>3.0- 3.5%	>3.5- 4.0%	>4.0- 4.5%	>4.5- 5.0%	>5.0- 5.5%	>5.5- 6.0%	>6.0- 6.5%	>6.5- 7.0%	>7.0- 7.5%	أكثر من Over 7.5%	المجموع Total	الفائدة المرجحة (بالمائة سنوياً) ¹ Weighted Interest rate (Percent per Annum) ¹
Sep سبتمبر 2020	1041.7 (2.8)	11979.6 (31.6)	5578.1 (14.7)	4842.8 (12.8)	2592.6 (6.8)	1239.2 (3.3)	2079.8 (5.5)	5552.8 (14.7)	1771.7 (4.7)	531.3 (1.4)	269.9 (0.7)	391.7 (1.0)	37871.3 (100.0)	3.8610
2021	631.9 (1.6)	14240.9 (36.2)	6020.4 (15.3)	3834.7 (9.8)	5217.7 (13.3)	1328.2 (3.4)	1458.4 (3.7)	4459.2 (11.3)	1417.6 (3.6)	390.4 (1.0)	45.2 (0.1)	275.6 (0.7)	39320.0 (100.0)	3.6277
2022	1137.8 (2.6)	4734.9 (11.0)	3783.6 (8.8)	7912.5 (18.4)	9729.9 (22.6)	5998.6 (14.0)	3363.8 (7.8)	3979.3 (9.3)	1288.2 (3.0)	691.4 (1.6)	73.7 (0.2)	295.7 (0.7)	42989.4 (100.0)	4.1432
2023	1176.0 (2.6)	2733.9 (6.1)	1363.0 (3.0)	1250.5 (2.8)	4297.1 (9.6)	6440.3 (14.4)	8270.3 (18.5)	8703.0 (19.5)	4477.7 (10.0)	3840.6 (8.6)	1250.4 (2.8)	929.0 (2.1)	44731.8 (100.0)	5.0672
2024														
Sep سبتمبر	1000.8 (2.1)	2425.2 (5.2)	1551.1 (3.3)	1664.3 (3.5)	4226.8 (9.0)	9500.7 (20.2)	7996.7 (17.0)	6419.7 (13.7)	4364.6 (9.3)	3146.1 (6.7)	3131.9 (6.7)	1520.8 (3.2)	46948.6 (100.0)	5.1415
Oct أكتوبر	1001.8 (2.1)	2373.7 (5.0)	1603.4 (3.4)	1753.3 (3.7)	4390.8 (9.3)	10765.6 (22.8)	7291.2 (15.5)	6204.1 (13.2)	4111.2 (8.7)	3239.7 (6.9)	2968.3 (6.3)	1421.5 (3.0)	47124.5 (100.0)	5.1077
Nov نوفمبر	1003.9 (2.1)	2342.7 (5.0)	1657.2 (3.5)	1764.9 (3.7)	4447.9 (9.4)	11150.9 (23.6)	7128.4 (15.1)	6066.8 (12.8)	4042.8 (8.6)	3285.3 (7.0)	2945.1 (6.2)	1412.6 (3.0)	47248.5 (100.0)	5.0980
Dec ديسمبر	963.1 (2.0)	2481.8 (5.2)	1754.3 (3.7)	1831.5 (3.9)	4848.7 (10.2)	11190.7 (23.6)	7130.8 (15.1)	5868.0 (12.4)	4073.0 (8.6)	3140.9 (6.6)	2816.8 (6.0)	1228.7 (2.6)	47328.1 (100.0)	5.0584
2025														
Jan يناير	958.1 (2.0)	2544.3 (5.4)	1745.3 (3.7)	1813.3 (3.8)	4731.1 (10.0)	11376.3 (24.0)	7220.0 (15.2)	5733.6 (12.1)	4065.6 (8.6)	3310.7 (7.0)	2723.4 (5.7)	1212.6 (2.6)	47434.2 (100.0)	5.0522
Feb فبراير	924.6 (1.9)	2600.2 (5.5)	1805.3 (3.8)	1832.7 (3.8)	4606.7 (9.7)	11586.3 (24.3)	7132.1 (15.0)	5774.6 (12.1)	4149.6 (8.7)	3422.3 (7.2)	2662.4 (5.6)	1186.3 (2.5)	47683.0 (100.0)	5.0486
Mar مارس	952.1 (2.0)	2616.0 (5.4)	1851.3 (3.9)	1825.2 (3.8)	4202.3 (8.7)	12003.1 (25.0)	7288.5 (15.2)	5732.6 (11.9)	4244.8 (8.8)	3455.8 (7.2)	2633.4 (5.5)	1273.2 (2.6)	48078.3 (100.0)	5.0512
Apr أبريل	913.8 (1.9)	2643.4 (5.4)	1913.7 (3.9)	1831.4 (3.8)	3968.8 (8.2)	11896.7 (24.5)	7310.3 (15.1)	5868.2 (12.1)	4598.3 (9.5)	3561.7 (7.3)	2688.3 (5.5)	1314.4 (2.7)	48508.9 (100.0)	5.0702
May مايو	990.3 (2.0)	2645.7 (5.4)	1974.7 (4.0)	1847.4 (3.8)	4049.1 (8.3)	11912.4 (24.3)	7394.8 (15.1)	6083.9 (12.4)	4526.4 (9.2)	3647.8 (7.4)	2581.2 (5.3)	1341.4 (2.7)	48995.1 (100.0)	5.0529
Jun يونيو	877.1 (1.8)	2667.0 (5.4)	1981.3 (4.0)	1880.3 (3.8)	4035.2 (8.2)	12067.9 (24.4)	7731.8 (15.6)	6004.8 (12.1)	4588.8 (9.3)	3745.7 (7.6)	2565.5 (5.2)	1280.2 (2.6)	49425.9 (100.0)	5.0569
Jul يوليو	847.0 (1.7)	2631.3 (5.3)	2041.9 (4.1)	1915.6 (3.8)	3966.2 (8.0)	12246.6 (24.6)	8059.1 (16.2)	5886.0 (11.8)	4561.9 (9.2)	3794.6 (7.6)	2578.2 (5.2)	1255.2 (2.5)	49783.7 (100.0)	5.0595
Aug أغسطس	847.7 (1.7)	2549.6 (5.1)	2107.0 (4.2)	1921.5 (3.8)	3971.4 (7.9)	12354.7 (24.7)	7863.7 (15.7)	6094.0 (12.2)	4690.8 (9.4)	3854.9 (7.7)	2528.8 (5.1)	1252.8 (2.5)	50037.1 (100.0)	5.0662
Sep سبتمبر	924.9 (1.8)	2546.7 (5.1)	2167.9 (4.3)	1917.5 (3.8)	7289.6 (14.5)	10700.8 (21.3)	7255.7 (14.5)	5410.6 (10.8)	4409.9 (8.8)	3877.3 (7.7)	2466.5 (4.9)	1217.4 (2.4)	50185.0 (100.0)	4.9928

(1) Interest rates weighted by the relative importance of balances on loans and not including interbank transactions.

Note : Figures in parentheses refer to the relative importance of the item to the total.
The table has been updated and developed starting from December 2020.

(1) فئات أسعار الفائدة مرجحة بالأهمية النسبية على أرصدة القروض في تلك الفئات، ولا تتضمن المعاملات فيما بين البنوك.

ملاحظة : الأرقام بين الأقواس تشير لأهمية البند النسبية إلى المجموع.
تم تحديث وتطوير الجدول ابتداء من ديسمبر 2020.

جدول (18) Table

البنوك المحلية : أرصدة الودائع لأجل للعملاء المقيمين وغير المقيمين (بالدينار الكويتي والعملة الأجنبية) حسب المتقي حتى تاريخ الإستحقاق
على مستوى النشاط المحلي (نشاط البنوك المحلية وفروعها داخل دولة الكويت)

Local banks : Time Deposits of Residents & Non-Residents (KD & FC) by Residual to Maturity

At the Local Activity Level (The Activity of Local Banks and their Branches within the State of Kuwait)

(Million Dinars مليون دينار)

نهاية الشهر End of Month	تحت الطلب Demand	لغاية شهر Up to one Month	أكثر من شهر Over one to 3 Months	أكثر من 3 شهور Over 3 to 6 Months	أكثر من 6 شهور Over 6 to 9 Months	أكثر من 9 شهور Over 9 Months to One Year	أكثر من سنة إلى 3 سنين Over one year to 3 Years	أكثر من 3 سنين Over 3 Years	المجموع Total
Sep 2020 سبتمبر 2020	...	11317.0 (32.4)	8835.3 (25.3)	6491.1 (18.6)	2087.1 (6.0)	2336.5 (6.7)	3840.4 (11.0)	...	34907.4 (100.0)
2021	14875.4 (25.4)	16781.4 (28.6)	9105.9 (15.5)	6450.9 (11.0)	2868.2 (4.9)	2075.7 (3.5)	2104.0 (3.6)	4328.4 (7.4)	58589.8 (100.0)
2022	15281.0 (24.4)	18337.7 (29.3)	10650.3 (17.0)	4749.6 (7.6)	3380.0 (5.4)	2418.8 (3.9)	3125.3 (5.0)	4580.6 (7.3)	62523.2 (100.0)
2023	13245.9 (21.1)	18342.7 (29.3)	11033.9 (17.6)	6621.9 (10.6)	3475.8 (5.5)	2278.7 (3.6)	3507.6 (5.6)	4164.8 (6.6)	62671.3 (100.0)
2024									
Sep سبتمبر	13707.3 (21.1)	18621.5 (28.7)	11644.9 (17.9)	7374.5 (11.4)	2989.3 (4.6)	2685.0 (4.1)	4333.0 (6.7)	3583.8 (5.5)	64939.3 (100.0)
Oct أكتوبر	13295.7 (20.4)	18052.2 (27.7)	13074.6 (20.1)	7050.5 (10.8)	3070.5 (4.7)	2507.7 (3.8)	4569.2 (7.0)	3556.2 (5.5)	65176.6 (100.0)
Nov نوفمبر	13609.0 (20.5)	18802.8 (28.4)	12840.7 (19.4)	6918.6 (10.4)	3195.4 (4.8)	2653.6 (4.0)	4560.9 (6.9)	3683.0 (5.6)	66264.0 (100.0)
Dec ديسمبر	13655.6 (20.4)	19314.3 (28.9)	12216.1 (18.3)	7469.8 (11.2)	2929.6 (4.4)	2991.4 (4.5)	4641.5 (6.9)	3629.1 (5.4)	66847.3 (100.0)
2025									
Jan يناير	13450.8 (20.2)	18134.5 (27.2)	12659.5 (19.0)	7577.5 (11.4)	2706.7 (4.1)	3386.8 (5.1)	4683.8 (7.0)	3991.9 (6.0)	66591.4 (100.0)
Feb فبراير	14592.9 (21.8)	18054.8 (26.9)	12236.0 (18.3)	6955.2 (10.4)	2867.7 (4.3)	3421.7 (5.1)	4904.0 (7.3)	3997.3 (6.0)	67029.5 (100.0)
Mar مارس	13840.4 (20.3)	19857.9 (29.1)	12218.4 (17.9)	5975.7 (8.8)	3383.1 (5.0)	3649.0 (5.4)	5014.9 (7.4)	4208.6 (6.2)	68147.9 (100.0)
Apr أبريل	14503.4 (20.5)	20758.3 (29.3)	12462.8 (17.6)	6061.5 (8.5)	4190.9 (5.9)	3707.8 (5.2)	4954.6 (7.0)	4274.1 (6.0)	70913.5 (100.0)
May مايو	14270.4 (20.3)	19666.8 (27.9)	12560.8 (17.8)	6705.9 (9.5)	4351.1 (6.2)	3975.9 (5.6)	4831.8 (6.9)	4068.6 (5.8)	70431.1 (100.0)
Jun يونيو	14721.1 (20.6)	19718.1 (27.6)	11823.1 (16.5)	7105.2 (9.9)	4999.8 (7.0)	4013.8 (5.6)	4908.8 (6.9)	4256.8 (5.9)	71546.8 (100.0)
Jul يوليو	14576.2 (20.0)	20069.3 (27.6)	12208.3 (16.8)	8409.4 (11.6)	5227.9 (7.2)	3987.1 (5.5)	4844.6 (6.7)	3435.5 (4.7)	72758.2 (100.0)
Aug أغسطس	13797.9 (18.7)	19290.3 (26.1)	12571.9 (17.0)	9552.7 (12.9)	5535.1 (7.5)	3773.3 (5.1)	5062.7 (6.9)	4293.4 (5.8)	73877.2 (100.0)
Sep سبتمبر	13753.1 (18.8)	19349.9 (26.4)	11857.5 (16.2)	10243.2 (14.0)	5023.0 (6.9)	3668.4 (5.0)	4756.3 (6.5)	4644.8 (6.3)	73296.2 (100.0)

Note : Figures in parentheses refer to the relative importance of the item to the total.

The table has been updated and developed starting from December 2020.

ملاحظة : الأرقام بين الأقواس تشير لأهمية البند النسبية إلى المجموع.

تم تحديث وتطوير الجدول ابتداءً من ديسمبر 2020.

جدول (19) Table

البنوك المحلية: تمويل الواردات الكويتية (المدفوعة) بحسب النوع والعملية
على مستوى النشاط المحلي (نشاط البنوك المحلية وفروعها داخل دولة الكويت)

Local Banks: Financing Kuwaiti Imports (Paid-Up) According to Type and Currency

At the Local Activity Level (The Activity of Local Banks and their Branches within the State of Kuwait)

(مقومة بالمليون دينار - Denominated in Million Dinars)

الشهر Month	بحسب العملة According to Currency								المجموع Total	بحسب النوع According to Type		
	دولار أمريكي US Dollar	جنيه استرليني Pound Sterling	ين ياباني Japanese Yen	فرنك سويسري Swiss Franc	اليورو Euro	ريال سعودي* Saudi Riyal	درهم إماراتي* UAE Dirham	أخرى Other		الاعتمادات المستندية Documentary L/Cs	بوالص التحصيل Bills for Collection	أوامر الدفع الأخرى Other Payment Orders
Sep سبتمبر 2020	145.8 (60.0)	1.1 (0.4)	1.5 (0.6)	0.4 (0.2)	16.3 (6.7)	-	-	78.0 (32.1)	243.1 (100.0)	105.0 (43.2)	22.4 (9.2)	115.7 (47.6)
2021	639.3 (84.3)	2.9 (0.4)	4.0 (0.5)	3.0 (0.4)	33.5 (4.4)	7.7 (1.0)	9.3 (1.2)	59.0 (7.8)	758.7 (100.0)	163.0 (21.5)	23.3 (3.1)	572.3 (75.4)
2022	927.5 (89.9)	1.9 (0.2)	2.4 (0.2)	2.0 (0.2)	28.1 (2.7)	6.5 (0.6)	11.6 (1.1)	52.4 (5.1)	1032.2 (100.0)	154.1 (14.9)	41.7 (4.0)	836.4 (81.0)
2023	794.2 (87.1)	6.7 (0.7)	2.3 (0.2)	2.0 (0.2)	33.1 (3.6)	12.4 (1.4)	12.5 (1.4)	49.0 (5.4)	912.1 (100.0)	151.2 (16.6)	19.7 (2.2)	741.1 (81.3)
2024												
Sep سبتمبر	637.6 (74.2)	4.0 (0.5)	2.6 (0.3)	3.1 (0.4)	35.5 (4.1)	15.9 (1.9)	11.0 (1.3)	149.2 (17.4)	858.8 (100.0)	236.6 (27.5)	27.0 (3.1)	595.3 (69.3)
Oct أكتوبر	647.8 (83.1)	3.2 (0.4)	3.8 (0.5)	2.0 (0.3)	39.0 (5.0)	12.2 (1.6)	11.4 (1.5)	60.1 (7.7)	779.4 (100.0)	168.6 (21.6)	36.1 (4.6)	574.7 (73.7)
Nov نوفمبر	477.8 (79.0)	4.6 (0.8)	3.4 (0.6)	1.9 (0.3)	33.2 (5.5)	11.9 (2.0)	21.4 (3.5)	50.4 (8.3)	604.6 (100.0)	144.6 (23.9)	28.1 (4.6)	431.9 (71.4)
Dec ديسمبر	750.6 (82.4)	3.2 (0.4)	2.5 (0.3)	2.5 (0.3)	43.1 (4.7)	22.1 (2.4)	22.1 (2.4)	64.6 (7.1)	910.8 (100.0)	193.1 (21.2)	93.0 (10.2)	624.7 (68.6)
2025												
Jan يناير	502.5 (78.3)	4.1 (0.6)	2.6 (0.4)	1.4 (0.2)	34.6 (5.4)	28.2 (4.4)	16.5 (2.6)	51.5 (8.0)	641.3 (100.0)	185.9 (29.0)	21.9 (3.4)	433.5 (67.6)
Feb فبراير	509.4 (77.9)	4.4 (0.7)	3.1 (0.5)	0.9 (0.1)	30.1 (4.6)	25.1 (3.8)	14.8 (2.3)	66.2 (10.1)	653.9 (100.0)	153.7 (23.5)	28.0 (4.3)	472.2 (72.2)
Mar مارس	726.0 (82.4)	2.9 (0.3)	5.4 (0.6)	37.3 (4.2)	45.5 (5.2)	19.7 (2.2)	15.1 (1.7)	28.7 (3.3)	880.6 (100.0)	221.5 (25.2)	41.2 (4.7)	617.9 (70.2)
Apr أبريل	582.7 (81.3)	2.5 (0.3)	4.0 (0.6)	0.9 (0.1)	31.3 (4.4)	9.3 (1.3)	17.7 (2.5)	68.7 (9.6)	716.9 (100.0)	202.9 (28.3)	32.0 (4.5)	482.1 (67.2)
May مايو	551.9 (75.2)	5.9 (0.8)	3.0 (0.4)	2.4 (0.3)	38.9 (5.3)	40.7 (5.5)	30.2 (4.1)	61.5 (8.4)	734.3 (100.0)	157.5 (21.4)	37.8 (5.1)	539.0 (73.4)
Jun يونيو	593.6 (80.8)	2.6 (0.4)	4.0 (0.5)	3.0 (0.4)	33.1 (4.5)	24.5 (3.3)	7.4 (1.0)	66.5 (9.0)	734.7 (100.0)	238.3 (32.4)	27.9 (3.8)	468.5 (63.8)
Jul يوليو	697.6 (84.1)	4.4 (0.5)	3.2 (0.4)	1.8 (0.2)	37.1 (4.5)	27.1 (3.3)	8.8 (1.1)	49.0 (5.9)	829.0 (100.0)	190.7 (23.0)	31.1 (3.8)	607.3 (73.3)
Aug أغسطس	545.8 (66.5)	2.9 (0.4)	2.8 (0.3)	1.7 (0.2)	34.4 (4.2)	21.8 (2.7)	7.8 (0.9)	203.7 (24.8)	820.9 (100.0)	300.1 (36.6)	21.5 (2.6)	499.3 (60.8)
Sep سبتمبر	694.6 (83.3)	2.9 (0.4)	2.4 (0.3)	1.0 (0.1)	32.8 (3.9)	20.1 (2.4)	18.4 (2.2)	61.3 (7.4)	833.4 (100.0)	237.4 (28.5)	21.2 (2.5)	574.7 (69.0)

Note: Figures in parentheses refer to the relative importance to total.

ملاحظة: الأرقام بين الأقواس تشير إلى الأهمية النسبية للمجموع.

(* The Saudi riyal and the UAE dirham were added, starting from October 2020.

(* تم إضافة عملة الريال السعودي والدرهم الإماراتي ابتداء من شهر أكتوبر 2020.

جدول (20) Table

متوسط أسعار الفائدة المعلنة على ودائع العملاء لأجل لدى البنوك المحلية⁽¹⁾ بكل من الدينار الكويتي والدولار الأمريكي
Average Counter Interest Rates on Customer Time Deposits with Local Banks⁽¹⁾ in Both KD & US Dollar

(بالمائة سنويا Percent per Annum)

الشهر Month	اسبوع 1-Week		شهر 1-Month		3 أشهر 3-Month		6 أشهر 6-Month		12 شهر 12-Month	
	دينار KD	دولار US \$	دينار KD	دولار US \$	دينار KD	دولار US \$	دينار KD	دولار US \$	دينار KD	دولار US \$
	Sep سبتمبر									
2020	0.606	0.148	1.026	0.217	1.172	0.324	1.312	0.427	1.461	0.549
2021	0.495	0.140	0.904	0.158	1.061	0.235	1.186	0.305	1.346	0.432
2022	2.174	1.675	2.341	2.032	2.769	2.352	3.144	2.728	3.388	3.139
2023	3.317	2.889	3.826	3.150	4.143	3.442	4.332	3.623	4.493	3.861
2024										
Sep سبتمبر	3.236	2.787	3.755	3.055	4.052	3.318	4.201	3.471	4.355	3.675
Oct أكتوبر	3.090	2.609	3.617	2.899	3.917	3.160	4.064	3.308	4.214	3.516
Nov نوفمبر	3.083	2.589	3.610	2.879	3.898	3.129	4.048	3.290	4.200	3.493
Dec ديسمبر	2.828	2.334	3.587	2.810	3.864	3.039	4.020	3.205	4.180	3.399
2025										
Jan يناير	2.994	2.387	3.582	2.752	3.859	2.974	4.016	3.150	4.176	3.347
Feb فبراير	3.034	2.364	3.583	2.698	3.859	2.911	4.017	3.080	4.177	3.256
Mar مارس	3.021	2.346	3.582	2.690	3.859	2.905	4.016	3.068	4.176	3.245
Apr أبريل	2.952	2.363	3.577	2.703	3.846	2.901	4.005	3.055	4.169	3.238
May مايو	2.930	2.362	3.582	2.700	3.832	2.895	3.998	3.058	4.167	3.242
Jun يونيو	2.930	2.356	3.582	2.697	3.832	2.900	3.998	3.066	4.167	3.250
Jul يوليو	2.842	2.456	3.533	2.797	3.783	3.004	3.947	3.157	4.106	3.296
Aug أغسطس	2.838	2.445	3.531	2.784	3.781	2.993	3.944	3.153	4.103	3.296
Sep سبتمبر	2.641	2.369	3.424	2.628	3.674	2.911	3.838	3.073	3.996	3.212

(1) Excluding data of banks operating according to the provisions of Islamic Sharia. and data represent simple averages of daily counter interest rates of a specific category of customer deposits (25-50 thousand for KD deposits, and 100-250 thousand for US dollar deposits) with local banks.

(1) لا تتضمن بيانات البنوك التي تعمل وفقاً لأحكام الشريعة الإسلامية. وتمثل البيانات متوسطات بسيطة لأسعار الفائدة اليومية المعلنة بشريحة محددة من ودائع العملاء (25-50 ألف لودائع الدينار، و100-250 ألف لودائع الدولار) لدى البنوك المحلية.

جدول (21) Table

متوسط أسعار الفائدة المعلنة على الودائع المتبادلة بالدينار الكويتي فيما بين البنوك المحلية⁽¹⁾
Averages of Declared Inter Local Bank Interest Rates on KD Deposits⁽¹⁾

(بالمئة سنوياً) (Percent per Annum)

الشهر Month	يوم Overnight		أسبوع 1-Week		شهر 1-Month		3 أشهر 3-Month		6 أشهر 6-Month		9 أشهر 9-Month		12 شهر 12-Month	
	عرض Offer	طلب Bid	عرض Offer	طلب Bid	عرض Offer	طلب Bid	عرض Offer	طلب Bid	عرض Offer	طلب Bid	عرض Offer	طلب Bid	عرض Offer	طلب Bid
	Sep سبتمبر													
2020	0.875	0.569	1.125	0.824	1.367	1.122	1.614	1.367	1.815	1.597	2.125	1.875
2021	0.563	0.310	0.875	0.582	1.250	1.000	1.500	1.250	1.750	1.500	2.000	1.750
2022	1.606	1.297	2.106	1.756	2.372	2.122	2.669	2.419	2.947	2.703	3.247	2.997
2023	2.363	2.023	3.737	3.306	4.003	3.753	4.270	4.020	4.490	4.250	4.701	4.451
2024														
Sep سبتمبر	2.202	1.866	3.658	3.339	3.908	3.661	4.158	3.908	4.339	4.089	4.521	4.271
Oct أكتوبر	2.076	1.709	3.435	3.125	3.693	3.459	3.938	3.688	4.125	3.875	4.315	4.065
Nov نوفمبر	2.086	1.731	3.441	3.125	3.691	3.463	3.941	3.691	4.128	3.878	4.325	4.075
Dec ديسمبر	2.098	1.733	3.455	3.145	3.699	3.469	3.966	3.716	4.148	3.898	4.352	4.102
2025														
Jan يناير	2.109	1.731	3.487	3.188	3.717	3.474	3.961	3.711	4.165	3.915	4.372	4.122
Feb فبراير	2.115	1.724	3.482	3.177	3.713	3.467	3.941	3.691	4.165	3.919	4.353	4.103
Mar مارس	2.119	1.741	3.456	3.150	3.688	3.450	3.941	3.691	4.141	3.891	4.356	4.106
Apr أبريل	2.136	1.762	3.500	3.188	3.726	3.485	3.991	3.741	4.182	3.932	4.375	4.125
May مايو	2.170	1.792	3.515	3.185	3.717	3.467	3.973	3.723	4.182	3.932	4.381	4.131
Jun يونيو	2.392	1.944	3.594	3.236	3.788	3.542	4.014	3.764	4.208	3.958	4.406	4.156
Jul يوليو	2.408	2.041	3.628	3.226	3.867	3.622	4.063	3.813	4.247	3.997	4.429	4.179
Aug أغسطس	2.369	1.988	3.625	3.217	3.836	3.598	4.060	3.810	4.226	3.991	4.429	4.179
Sep سبتمبر	2.283	1.938	3.533	3.128	3.753	3.512	3.967	3.717	4.149	3.899	4.339	4.089

Note : All periods are according to value date,
except for one day by today's date.

(1) Interest rates declared daily and considered indicative of actual interest rates
(excluding data of banks operating according to the provisions of Islamic Sharia).

ملاحظة : جميع الفترات بحسب تاريخ الاستحقاق
ما عدا الفترة لمدة يوم بحسب تاريخ اليوم.

(1) أسعار الفائدة المعلنة يومياً وتعتبر إسترشادية لأسعار الفائدة الفعلية
(لا تتضمن بيانات البنوك التي تعمل وفقاً لأحكام الشريعة الإسلامية).

جدول (22) Table

متوسط أسعار صرف الدولار الأمريكي مقابل الدينار الكويتي والعملة الرئيسية⁽¹⁾

US Dollar Average Exchange Rates Against the Kuwaiti Dinar and Major Currencies⁽¹⁾

الشهر	جنيه استرليني	دولار كندي	كروننا سويدي	فرنك سويسري	ين ياباني	دولار استرالي	اليورو	دينار كويتي	
Month	(2)	Canadian Dollar	Swedish Krona	Swiss Franc	Japanese Yen	Australian Dollar	(2) & (4)	(3)	
	Pound Sterling	Dollar	Krona	Franc	Yen	Dollar	Euro	Kuwaiti Dinar (Fils)	
Sep	سبتمبر								
2020	1.3017	1.3183	8.8006	0.9132	105.59	1.3778	1.1813	305.80	
2021	1.3764	1.2660	8.6298	0.9210	109.99	1.3648	1.1788	300.86	
2022	1.1402	1.3236	10.8274	0.9718	142.47	1.4852	0.9941	308.74	
2023	1.2463	1.3552	11.0867	0.8936	147.34	1.5555	1.0723	308.54	
2024									
Sep	سبتمبر	1.3193	1.3543	10.2406	0.8473	143.38	1.4806	1.1098	305.00
Oct	أكتوبر	1.3101	1.3709	10.4142	0.8588	148.76	1.4830	1.0932	305.88
Nov	نوفمبر	1.2778	1.3967	10.8727	0.8792	153.94	1.5300	1.0657	307.13
Dec	ديسمبر	1.2654	1.4213	10.9855	0.8894	153.13	1.5718	1.0490	307.59
2025									
Jan	يناير	1.2360	1.4385	11.0892	0.9091	156.89	1.6059	1.0353	308.44
Feb	فبراير	1.2476	1.4336	10.8973	0.9072	152.88	1.5926	1.0383	308.69
Mar	مارس	1.2869	1.4368	10.2287	0.8859	149.11	1.5878	1.0763	308.30
Apr	أبريل	1.3117	1.4002	9.8047	0.8363	144.47	1.5929	1.1206	307.16
May	مايو	1.3354	1.3866	9.6573	0.8289	144.42	1.5526	1.1287	306.82
Jun	يونيو	1.3516	1.3690	9.5745	0.8172	144.67	1.5434	1.1481	306.25
Jul	يوليو	1.3537	1.3675	9.5621	0.7970	146.65	1.5284	1.1708	305.20
Aug	أغسطس	1.3435	1.3802	9.5968	0.8065	147.55	1.5401	1.1637	305.50
Sep	سبتمبر	1.3518	1.3816	9.3757	0.7963	147.71	1.5165	1.1735	304.97
Sep	سبتمبر								
Highest	الأعلى	1.3366	1.3943	9.5222	0.8056	149.51	0.6514	1.1629	305.55
Lowest	الأدنى	1.3644	1.3738	9.2413	0.7870	146.48	0.6591	1.1854	304.40
Change (%)	التغير	-2.04	1.49	3.04	2.36	2.07	-1.17	-1.90	0.38

(1) According to value date.

(2) Average rate against the US dollar.

(3) Average of selling rate as declared by CBK.

(4) Issue No.1 , Vo1 23 , of January 2002 , published data on Euro since January 01, 1999, as transactions in this currency started on that date.

(1) بحسب تاريخ الاستحقاق .

(2) متوسط السعر مقابل الدولار الأمريكي .

(3) متوسط سعر البيع كما يعلنه بنك الكويت المركزي .

(4) تضمن العدد 1 من المجلد 23 لشهر يناير 2002 ، بيانات عن اليورو اعتباراً من 1 يناير 1999 ، وهو تاريخ بدء التعامل بهذه العملة.

جدول (23) Table

سعر صرف الدولار الأمريكي مقابل الدينار الكويتي (فلس)⁽¹⁾Exchange Rate of the US Dollar Against the Kuwaiti Dinar (Fils)⁽¹⁾

الشهر Month	المتوسط الشهري Monthly Average		نهاية الشهر End of Month		أدنى سعر Lowest Rate		أعلى سعر Highest Rate		
	قيمة	تغير	قيمة	تغير	قيمة	تغير	قيمة	تغير	
	Value	Change (%)	Value	Change (%)	Value	Change (%)	Value	Change (%)	
Sep	سبتمبر								
2020		305.75	-0.01	306.40	-0.26	305.10	0.07	306.40	-0.10
2021		300.81	-0.03	301.20	-0.15	300.50	-0.07	301.20	-0.03
2022		308.69	-0.55	310.55	-0.81	307.80	-0.49	310.55	-0.81
2023		308.49	-0.32	308.90	-0.31	307.85	-0.34	308.90	-0.28
2024									
Sep	سبتمبر	304.95	0.12	305.00	-0.07	304.80	-0.03	305.20	0.16
Oct	أكتوبر	305.83	-0.29	306.45	-0.47	304.75	0.02	306.55	-0.44
Nov	نوفمبر	307.08	-0.41	307.65	-0.39	306.15	-0.46	307.90	-0.44
Dec	ديسمبر	307.54	-0.15	308.10	-0.15	307.05	-0.29	308.10	-0.06
2025									
Jan	يناير	308.39	-0.27	308.25	-0.05	308.05	-0.32	308.85	-0.24
Feb	فبراير	308.64	-0.08	308.50	-0.08	308.40	-0.11	308.95	-0.03
Mar	مارس	308.25	0.13	308.40	0.03	307.95	0.15	308.90	0.02
Apr	أبريل	307.04	0.40	306.55	0.60	306.00	0.64	308.40	0.16
May	مايو	306.77	0.09	306.75	-0.07	306.25	-0.08	307.50	0.29
Jun	يونيو	306.25	0.17	305.65	0.36	305.65	0.20	307.00	0.16
Jul	يوليو	305.15	0.36	305.40	0.08	304.75	0.30	305.50	0.49
Aug	أغسطس	305.45	-0.10	305.45	-0.02	305.20	-0.15	305.90	-0.13
Sep	سبتمبر	304.92	0.17	305.10	0.11	304.35	0.28	305.50	0.13

(1) The average of buying and selling rates as declared by the CBK.

Note: A (-) sign means a decrease in the KD exchange rate against the US Dollar.

(1) متوسط سعري البيع والشراء كما يعلنهما بنك الكويت المركزي.

ملاحظة: الإشارة (-) تعني انخفاض في قيمة سعر صرف الدينار الكويتي مقابل الدولار الأمريكي.

جدول (24) Table

أسعار صرف عملات دول مجلس التعاون لدول الخليج العربية والعملات الرئيسية مقابل الدينار الكويتي (فلس)
Exchange Rates of GCC Currencies and Major Currencies Against the KD (Fils)

نهاية الشهر End of Month	ريال سعودي Saudi Riyal	ريال قطري Qatari Riyal	ريال عماني Rial Omani	درهم إماراتي UAE Dirham	دينار بحريني Bahraini Dinar	دولار أمريكي US Dollar	جنيه استرليني Pound Sterling	ين ياباني Japanese Yen	اليورو (1) Euro	دولار كندي Canadian Dollar	فرنك سويسري Swiss Franc	كرون سويدي Swedish Krona	دولار استرالي Australian Dollar
Sep سبتمبر 2020	81.816	84.176	796.879	83.431	814.894	306.400	391.334	2.9085	356.619	229.033	330.030	33.592	216.226
2021	80.427	82.747	783.355	82.015	801.064	301.200	412.900	2.7090	352.238	238.924	325.007	34.596	219.876
2022	82.813	85.316	807.672	84.561	825.753	310.550	335.021	2.1496	299.370	226.878	313.307	27.499	201.531
2023	82.373	84.863	803.381	84.112	821.365	308.900	376.858	2.0748	327.032	229.256	338.409	27.910	198.298
2024													
Sep سبتمبر 2024	81.333	83.791	793.238	83.038	810.995	305.000	406.885	2.1058	339.785	226.421	358.802	29.983	208.803
Oct أكتوبر 2024	81.720	84.190	797.009	83.433	814.851	306.450	397.175	2.0037	331.196	220.507	354.134	28.774	201.200
Nov نوفمبر 2024	82.040	84.519	800.130	83.760	818.041	307.650	386.347	1.9997	322.525	218.246	346.902	27.970	199.911
Dec ديسمبر 2024	82.160	84.643	801.300	83.882	819.238	308.100	387.605	1.9520	321.287	213.817	341.631	27.999	191.577
2025													
Jan يناير 2025	82.200	84.684	801.691	83.923	819.637	308.250	383.355	1.9777	321.459	214.011	340.269	28.010	192.610
Feb فبراير 2025	82.267	84.753	802.341	83.991	820.302	308.500	389.682	2.0664	322.660	216.910	343.637	28.961	196.144
Mar مارس 2025	82.240	84.725	802.081	83.964	820.036	308.400	398.946	2.0488	332.702	216.050	348.968	30.696	194.816
Apr أبريل 2025	81.747	84.217	797.269	83.460	815.117	306.550	407.834	2.1347	348.287	220.993	370.095	31.648	196.008
May مايو 2025	81.800	84.272	797.789	83.515	815.648	306.750	413.330	2.1234	346.766	221.776	370.292	31.796	197.286
Jun يونيو 2025	81.507	83.970	794.929	83.215	812.723	305.650	416.097	2.1090	355.028	222.582	379.619	32.104	198.581
Jul يوليو 2025	81.440	83.901	794.278	83.147	812.059	305.400	407.404	2.0577	353.623	222.311	379.827	31.724	199.121
Aug أغسطس 2025	81.453	83.915	794.408	83.161	812.192	305.450	410.891	2.0652	354.857	220.677	379.394	31.882	198.191
Sep سبتمبر 2025	81.360	83.819	793.498	83.066	811.261	305.100	408.971	2.0407	357.028	218.827	382.427	32.425	199.734

(1) Issue No.1 , Vol 23 , of January 2002 , published data on Euro since January 01, 1999, as transactions in this currency started on that date.

(1) تضمن العدد 1 من المجلد 23 لشهر يناير 2002 ، بيانات عن اليورو اعتباراً من 1 يناير 1999 ، وهو تاريخ بدء التعامل بهذه العملة.

جدول (25) Table

متوسط أسعار صرف عملات دول مجلس التعاون لدول الخليج العربية والعملات الرئيسية مقابل الدينار الكويتي (فلس)
Average Exchange Rates of GCC Currencies and Major Currencies Against the KD (Fils)

الشهر Month	ريال سعودي Saudi Riyal	ريال قطري Qatari Riyal	ريال عماني Rial Omani	درهم إماراتي UAE Dirham	دينار بحريني Bahraini Dinar	دولار أمريكي US Dollar	جنيه استرليني Pound Sterling	ين ياباني Japanese Yen	اليورو (1) Euro	دولار كندي Canadian Dollar	فرنك سويسري Swiss Franc	كرونا سويدية Swedish Krona	دولار استرالي Australian Dollar
Sep سبتمبر 2020	81.643	83.999	795.200	83.255	813.177	305.755	398.007	2.8958	361.174	231.948	334.836	34.750	221.925
2021	80.323	82.640	782.338	81.909	800.024	300.809	414.028	2.7349	354.595	237.620	326.639	34.858	220.402
2022	82.316	84.804	802.824	84.053	820.795	308.690	351.949	2.1671	306.840	233.269	317.683	28.521	207.823
2023	82.263	84.749	802.308	83.999	820.268	308.488	384.461	2.0938	330.804	227.633	345.259	27.827	198.330
2024													
Sep سبتمبر 2024	81.321	83.778	793.115	83.026	810.869	304.953	402.327	2.1272	338.449	225.176	359.927	29.781	205.958
Oct أكتوبر	81.556	84.020	795.407	83.266	813.213	305.834	400.665	2.0568	334.339	223.112	356.160	29.373	206.218
Nov نوفمبر	81.887	84.362	798.638	83.604	816.516	307.076	392.371	1.9948	327.256	219.864	349.291	28.246	200.706
Dec ديسمبر	82.011	84.490	799.851	83.731	817.757	307.543	389.163	2.0089	322.595	216.400	345.811	27.996	195.669
2025													
Jan يناير	82.238	84.724	802.064	83.962	820.018	308.393	381.175	1.9657	319.286	214.382	339.218	27.812	192.032
Feb فبراير	82.305	84.792	802.715	84.030	820.684	308.644	385.048	2.0192	320.478	215.322	340.239	28.329	193.801
Mar مارس	82.201	84.685	801.697	83.924	819.644	308.253	396.695	2.0674	331.783	214.543	347.971	30.150	194.140
Apr أبريل	81.895	84.370	798.713	83.612	816.592	307.105	402.813	2.1264	344.128	219.356	367.487	31.331	192.799
May مايو	81.805	84.277	797.836	83.520	815.696	306.768	409.666	2.1243	346.243	221.245	370.109	31.767	197.599
Jun يونيو	81.667	84.135	796.489	83.379	814.319	306.250	413.801	2.1160	351.159	223.549	374.377	31.965	198.327
Jul يوليو	81.373	83.832	793.628	83.079	811.394	305.150	413.094	2.0811	357.265	223.146	382.894	31.914	199.668
Aug أغسطس	81.453	83.914	794.402	83.160	812.185	305.448	410.243	2.0697	355.323	221.335	378.760	31.823	198.348
Sep سبتمبر	81.311	83.768	793.017	83.015	810.769	304.915	412.177	2.0643	357.815	220.694	382.908	32.523	201.054

(1) Issue No.1 , Vol 23 , of January 2002 , published data on Euro since January 01, 1999, as transactions in this currency started on that date.

(1) تضمن العدد 1 من المجلد 23 لشهر يناير 2002 ، بيانات عن اليورو اعتباراً من 1 يناير 1999 ، وهو تاريخ بدء التعامل بهذه العملة.

جدول (25-1) Table

شركات الصرافة : الموجودات
Exchange Companies : Assets
المركز المالي لشركات الصيرفة - الموجودات
Financial Position of Exchange Companies- Assets
(Million Dinars مليون دينار)

نهاية الشهر End of Month	نقد وموجودات نقدية Cash and Cash Assets	مطالب على مؤسسات مالية Claims on Financial Institutions	استثمارات مالية وعقارية Financial and Real-Estate Investments	ذمم مدينة Receivables	موجودات أجنبية Foreign Assets	موجودات ثابتة Fixed Assets	موجودات أخرى Other Assets	المجموع Total	حسابات نظامية Contra Accounts (1)	عدد الشركات Number of Companies
Sep 2018 سبتمبر 2018	37.3	79.3	1.6	6.6	41.5	21.0	16.1	203.5	2.5	42
2019	38.0	72.4	1.8	10.5	47.5	21.5	16.7	208.4	2.2	40
2020	36.5	93.4	1.5	5.1	52.8	25.6	31.6	246.6	1.3	38
2021	34.7	58.4	2.1	4.1	99.6	27.0	34.3	260.4	0.9	32
2022										
Sep 2022 سبتمبر 2022	40.2	70.8	2.4	4.2	94.0	28.5	36.0	276.2	0.9	32
Dec 2022 ديسمبر 2022	36.5	89.1	2.4	3.7	84.3	29.9	37.4	283.3	0.9	32
2023										
Mar 2023 مارس 2023	44.4	79.1	9.8	4.8	90.1	29.7	41.4	299.3	0.9	32
Jun 2023 يونيو 2023	42.8	98.7	9.8	5.2	71.8	30.6	42.0	301.0	0.9	32
Sep 2023 سبتمبر 2023	45.2	91.6	9.8	4.7	71.6	32.0	42.3	297.2	0.9	32
Dec 2023 ديسمبر 2023	46.3	95.9	9.8	5.3	64.1	35.1	41.5	298.1	0.9	32
2024										
Mar 2024 مارس 2024	53.3	92.3	9.2	5.3	61.1	35.2	43.1	299.5	0.9	32
Jun 2024 يونيو 2024	52.5	79.6	10.0	4.2	63.7	35.3	44.1	289.4	0.9	32
Sep 2024 سبتمبر 2024	57.2	80.4	10.1	4.5	64.5	35.2	43.3	295.2	0.9	32
Dec 2024 ديسمبر 2024	47.5	47.9	10.1	4.2	116.5	37.2	41.5	305.0	0.9	31
2025										
Mar 2025 مارس 2025	50.6	85.9	3.2	4.2	82.9	35.7	42.8	305.3	0.9	31
Jun 2025 يونيو 2025	54.0	82.7	4.2	4.9	68.0	35.2	44.1	293.2	0.9	31
Sep 2025 سبتمبر 2025	55.6	65.4	3.9	5.4	75.2	35.1	44.0	284.6	1.0	30

(1) Represent contingent assets, whether for their own account or for third parties' accounts, which can be converted to actual assets when certain conditions are met.

(1) يمثل موجودات عرضية، سواء لحسابها أو لحساب الغير، والتي يمكن أن تتحول إلى أصول فعلية عند تحقق شروط محددة.

جدول (25-2) Table

شركات الصرافة : المطلوبات

Exchange Companies : Liabilities

المركز المالي لشركات الصيرفة - المطلوبات

Financial Position of Exchange Companies- Liabilities

(مليون دينار Million Dinars)

نهاية الشهر End of Month	مطلوبات لمؤسسات مالية Liabilities to Financial Institutions	ذمم دائنة Payables	مطلوبات أجنبية Foreign Liabilities	حقوق الشركاء Partners Equity	مطلوبات أخرى Other Liabilities	المجموع Total	حسابات نظامية Contra Accounts (1)	عدد الشركات Number of Companies
Sep سبتمبر 2018	7.2	3.7	5.4	136.9	50.2	203.5	2.5	42
2019	10.1	4.7	2.5	137.5	53.5	208.4	2.2	40
2020	11.1	7.2	1.6	140.4	86.3	246.6	1.3	38
2021	13.9	7.4	0.4	142.4	96.3	260.4	0.9	32
2022								
Sep سبتمبر 2022	12.2	7.1	0.4	156.1	100.4	276.2	0.9	32
Dec ديسمبر 2022	10.0	5.8	0.6	156.0	110.9	283.3	0.9	32
2023								
Mar مارس 2023	13.7	15.5	0.5	184.0	85.6	299.3	0.9	32
Jun يونيو 2023	14.8	13.9	0.8	180.2	91.2	301.0	0.9	32
Sep سبتمبر 2023	17.4	16.5	0.7	167.1	95.6	297.2	0.9	32
Dec ديسمبر 2023	11.7	14.3	1.8	169.2	101.2	298.1	0.9	32
2024								
Mar مارس 2024	14.2	8.3	0.6	184.9	91.5	299.5	0.9	32
Jun يونيو 2024	15.6	7.3	0.7	173.8	92.0	289.4	0.9	32
Sep سبتمبر 2024	15.6	11.2	0.4	174.0	94.1	295.2	0.9	32
Dec ديسمبر 2024	26.1	10.8	0.2	172.5	95.4	305.0	0.9	31
2025								
Mar مارس 2025	35.8	7.5	0.5	172.9	88.6	305.3	0.9	31
Jun يونيو 2025	20.0	7.8	0.3	172.1	93.0	293.2	0.9	31
Sep سبتمبر 2025	16.2	5.9	0.7	161.4	100.5	284.6	1.0	30

(1) Represent contingent liabilities to other parties, which can be converted to actual liabilities when certain conditions are met.

(1) يمثل مطلوبات عرضية، تجاه الغير، والتي يمكن أن تتحول إلى مطلوبات فعلية عند تحقق شروط محددة.

جدول (25-3) Table
شركات الصرافة : الإيرادات والمصروفات
Exchange Companies : Revenues and Expenses
 (ألف دينار Thousand Dinars)

الفترة Period	الإيرادات Revenues			المصروفات والأعباء الأخرى Expenses and other Charges					صافي الربح Net Profit	عدد الشركات Number of Companies	
	بيع عملات Sale of Currencies	قوائد بنكية Bank Interest	إيرادات أخرى Other Revenues	المجموع Total	مصرفات إدارية ومصرفية Administrative and Banking Expenses	قوائد بنكية Bank Interest	مخصصات Provisions	مصرفات أخرى Other Expenses			المجموع Total
يناير - سبتمبر 2018 Jan - Sep 2018	35816.1	261.9	8190.8	44268.8	25282	675	2932	1075	29964	14305	42
2019	36506.5	449.5	8934.3	45890.3	27716.9	668.4	3007.9	751.0	32144.1	13746.2	40
2020	42692.1	222.8	13873.2	56788.0	24700.2	504.9	5041.2	859.7	31106.0	25682.0	38
2021	47880.6	134.2	18143.3	66158.1	26273.0	537.0	4927.6	1031.2	32768.9	33389.2	32
2022											
يناير - سبتمبر 2022 Jan - Sep 2022	52298.3	143.9	18699.2	71141.5	29300.3	593.7	5117.9	1148.5	36160.3	34981.1	32
يناير - ديسمبر 2023 Jan - Dec 2023	68420.5	204.5	24246.5	92871.5	39933.5	794.3	7497.8	1557.4	49783.0	43088.6	32
2024											
يناير - مارس 2024 Jan - Mar 2024	19788.0	255.2	6930.2	26973.4	13275.8	293.9	2170.8	703.8	16444.3	10529.2	32
يناير - يونيو 2024 Jan - Jun 2024	33566.4	539.9	10184.3	44290.6	22286.9	453.7	3853.3	1098.4	27692.3	16598.3	32
يناير - سبتمبر 2024 Jan - Sep 2024	47063.7	759.8	15197.1	63020.6	33195.9	722.4	5840.1	937.0	40695.3	22325.2	32
يناير - ديسمبر 2024 Jan - Dec 2024	60306.2	972.5	18876.9	80155.6	44101.6	945.4	8662.4	1175.2	54884.5	25271.1	32
2025											
يناير - مارس 2025 Jan - Mar 2025	13433.8	280.9	4064.3	17779.1	11644.7	254.1	2139.8	227.7	14266.3	3512.7	32
يناير - يونيو 2025 Jan - Jun 2025	27228.9	2236.9	8946.3	38412.0	22690.7	561.0	4322.7	482.1	28056.6	10355.4	32
يناير - سبتمبر 2025 Jan - Sep 2025	41993.4	739.0	14291.5	57023.9	33882.6	812.7	6452.4	738.7	41886.5	15137.4	32
يناير - ديسمبر 2025 Jan - Dec 2025	57190.6	995.6	18053.4	76239.5	45748.1	1091.5	9023.4	1350.4	57213.4	19026.1	31
2026											
يناير - مارس 2026 Jan - Mar 2026	18964.0	219.4	3636.8	22820.2	13681.4	295.5	2379.0	348.3	16704.1	6116.0	31
يناير - يونيو 2026 Jan - Jun 2026	39782.6	438.5	6236.4	46457.5	25699.6	717.3	4580.6	508.4	31505.9	14951.7	31
يناير - سبتمبر 2026 Jan - Sep 2026	60700.7	684.3	9045.6	70430.6	37958.0	1110.2	6997.7	815.4	46881.4	23549.2	30

جدول (25-4) Table
 قيم المعاملات باستخدام البطاقات البلاستيكية
 Value of Transactions Using Plastic Cards
 (بالمليون دينار (Million KD))

Description	قيم معاملات أجهزة نقاط البيع Points of Sale (POS) Transactions			قيم معاملات أجهزة السحب الآلي Automatic Teller Machine (ATM) Transactions			المعاملات التي تمت عبر المواقع الإلكترونية Payment Gateway Transactions			الإجمالي Grand Total	البيان
	في الداخل Local	في الخارج Abroad	المجموع Total	في الداخل Local	في الخارج Abroad	المجموع Total	في الداخل Local	في الخارج Abroad	المجموع Total		
Jul - Sep 2023											
Local Bank Cards	3926.8	465.9	4392.7	2462.7	97.0	2559.7	4105.4	338.0	4443.4	11395.8	يوليو - سبتمبر 2023 بطاقات بنوك محلية
- Credit Cards (1)	369.5	269.7	639.1	123.2	15.7	138.9	140.5	219.4	359.9	1137.9	- بطاقات الائتمان (1)
- Debit Cards (2)	3557.3	196.3	3753.6	2339.5	81.3	2420.8	3964.9	118.6	4083.5	10257.8	- بطاقات السحب المدينة (2)
Foreign Bank Cards(3)	95.5		95.5	27.5		27.5	-		-	123.0	بطاقات بنوك اجنبية (3)
Total	4022.3	465.9	4488.2	2490.2	97.0	2587.2	4105.4	338.0	4443.4	11518.8	المجموع
Oct - Dec 2023											
Local Bank Cards	4017.2	268.3	4285.5	2565.5	60.5	2625.9	4225.1	304.7	4529.7	11441.2	أكتوبر - ديسمبر 2023 بطاقات بنوك محلية
- Credit Cards (1)	407.1	146.0	553.1	131.6	10.7	142.3	143.4	185.9	329.3	1024.8	- بطاقات الائتمان (1)
- Debit Cards (2)	3610.0	122.3	3732.3	2433.9	49.7	2483.6	4081.7	118.8	4200.4	10416.4	- بطاقات السحب المدينة (2)
Foreign Bank Cards(3)	111.6		111.6	27.3		27.3				138.8	بطاقات بنوك اجنبية (3)
Total	4128.7	268.3	4397.0	2592.7	60.5	2653.2	4225.1	304.7	4529.7	11580.0	المجموع
Jan - Mar 2024											
Local Bank Cards	4060.4	294.9	4355.3	2529.3	61.6	2590.9	4437.2	326.6	4763.8	11710.0	يناير - مارس 2024 بطاقات بنوك محلية
- Credit Cards (1)	398.5	153.6	552.1	134.7	9.9	144.6	156.8	198.0	354.8	1051.5	- بطاقات الائتمان (1)
- Debit Cards (2)	3661.9	141.2	3803.1	2394.6	51.7	2446.3	4280.5	128.6	4409.0	10658.5	- بطاقات السحب المدينة (2)
Foreign Bank Cards(3)	139.2		139.2	30.9		30.9				170.1	بطاقات بنوك اجنبية (3)
Total	4199.6	294.9	4494.4	2560.2	61.6	2621.8	4437.2	326.6	4763.8	11880.1	المجموع
Apr - Jun 2024											
Local Bank Cards	4285.5	283.5	4569.0	2444.1	57.1	2501.1	4496.7	359.1	4855.8	11925.9	أبريل - يونيو 2024 بطاقات بنوك محلية
- Credit Cards (1)	433.4	147.4	580.8	135.6	9.1	144.6	173.4	216.3	389.6	1115.1	- بطاقات الائتمان (1)
- Debit Cards (2)	3852.0	136.1	3988.1	2308.5	48.0	2356.5	4323.3	142.9	4466.2	10810.8	- بطاقات السحب المدينة (2)
Foreign Bank Cards(3)	143.2		143.2	28.8		28.8				172.0	بطاقات بنوك اجنبية (3)
Total	4428.6	283.5	4712.1	2472.9	57.1	2530.0	4496.7	359.1	4855.8	12097.9	المجموع
Jul - Sep 2024											
Local Bank Cards	4233.2	455.4	4688.6	2380.5	81.2	2461.7	4332.2	407.8	4740.1	11890.4	يوليو - سبتمبر 2024 بطاقات بنوك محلية
- Credit Cards (1)	444.1	253.7	697.7	140.7	13.0	153.7	171.5	241.4	412.9	1264.4	- بطاقات الائتمان (1)
- Debit Cards (2)	3789.1	201.7	3990.9	2239.9	68.2	2308.1	4160.7	166.4	4327.1	10626.1	- بطاقات السحب المدينة (2)
Foreign Bank Cards(3)	134.7		134.7	29.0		29.0				163.6	بطاقات بنوك اجنبية (3)
Total	4367.9	455.4	4823.3	2409.5	81.2	2490.7	4332.2	407.8	4740.1	12054.1	المجموع
Oct - Dec 2024											
Local Bank Cards	4435.0	303.3	4738.3	2362.3	51.5	2413.8	4055.7	387.9	4443.5	11595.6	أكتوبر - ديسمبر 2024 بطاقات بنوك محلية
- Credit Cards (1)	501.6	162.6	664.2	137.1	8.4	145.5	177.0	220.0	397.0	1206.7	- بطاقات الائتمان (1)
- Debit Cards (2)	3933.4	140.7	4074.1	2225.1	43.1	2268.2	3878.6	167.9	4046.5	10388.8	- بطاقات السحب المدينة (2)
Foreign Bank Cards(3)	157.1		157.1	29.7		29.7				186.8	بطاقات بنوك اجنبية (3)
Total	4592.1	303.3	4895.4	2392.0	51.5	2443.5	4055.7	387.9	4443.5	11782.4	المجموع
Jan - Mar 2025											
Local Bank Cards	4209.3	364.1	4573.4	2265.4	59.6	2325.0	4086.3	308.5	4394.9	11293.3	يناير - مارس 2025 بطاقات بنوك محلية
- Credit Cards (1)	491.9	154.0	645.9	146.4	8.1	154.4	189.3	211.5	400.7	1201.1	- بطاقات الائتمان (1)
- Debit Cards (2)	3717.4	210.0	3927.5	2119.1	51.5	2170.5	3897.1	97.1	3994.2	10092.2	- بطاقات السحب المدينة (2)
Foreign Bank Cards(3)	145.6		145.6	30.2		30.2				175.9	بطاقات بنوك اجنبية (3)
Total	4355.0	364.1	4719.0	2295.7	59.6	2355.2	4086.3	308.5	4394.9	11469.1	المجموع
Apr - Jun 2025											
Local Bank Cards	4315.0	363.5	4678.5	2181.8	53.9	2235.7	4085.1	333.2	4418.3	11332.5	أبريل - يونيو 2025 بطاقات بنوك محلية
- Credit Cards (1)	518.4	164.9	683.3	144.1	8.5	152.5	198.3	230.7	429.0	1264.9	- بطاقات الائتمان (1)
- Debit Cards (2)	3796.6	198.6	3995.2	2037.8	45.4	2083.2	3886.8	102.5	3989.2	10067.6	- بطاقات السحب المدينة (2)
Foreign Bank Cards(3)	114.2		114.2	27.8		27.8				142.0	بطاقات بنوك اجنبية (3)
Total	4429.2	363.5	4792.7	2209.6	53.9	2263.5	4085.1	333.2	4418.3	11474.5	المجموع
Jul - Sep 2025											
Local Bank Cards	4207.3	556.5	4763.8	2103.3	86.2	2189.5	3906.1	399.4	4305.4	11258.8	يوليو - سبتمبر 2025 بطاقات بنوك محلية
- Credit Cards (1)	528.9	271.9	800.9	146.6	12.3	158.9	203.6	274.5	478.1	1437.9	- بطاقات الائتمان (1)
- Debit Cards (2)	3678.4	284.5	3962.9	1956.7	73.9	2030.6	3702.5	124.9	3827.3	9820.9	- بطاقات السحب المدينة (2)
Foreign Bank Cards(3)	123.1		123.1	26.7		26.7				149.8	بطاقات بنوك اجنبية (3)
Total	4330.4	556.5	4886.9	2130.0	86.2	2216.3	3906.1	399.4	4305.4	11408.6	المجموع

Source : Central Bank of Kuwait.

- (1) Cards that allow specific credit limit.
- (2) Cards that allow no credit limit, but are linked to customer account balance.
- (3) Cards issued by foreign banks abroad & used in the State of Kuwait.

Note: Online transactions have been separated from those made through Credit Cards and Debit Cards using Points of Sale (POS) as from Q2 2019.

المصدر : بنك الكويت المركزي.

- (1) البطاقات التي تسمح بحد ائتمان.
 - (2) البطاقات التي لا ترتبط بحدود الائتمان وإنما بالرصيد المتوافر في حساب العميل.
 - (3) البطاقات الصادرة عن بنوك اجنبية خارج دولة الكويت وتم تمريرها محلياً.
- ملاحظة : تم فصل المعاملات التي تمت عبر المواقع الإلكترونية عن المعاملات التي تمت من خلال بطاقات الائتمان والبطاقات المدينة عن طريق أجهزة نقاط البيع اعتباراً من الربع الثاني من عام 2019 .

جدول (25-5) Table

أعداد البطاقات البلاستيكية ومعاملاتها وأجهزة السداد المستخدمة داخل دولة الكويت

Numbers of Plastic Card Transactions and Payment Machines Used in the State of Kuwait

(Aعداد المعاملات والبطاقات بالآلاف وNumbers of Transactions & Cards in Thousands)

Description	عدد أجهزة السداد داخل الكويت		عدد المعاملات على أجهزة نقاط البيع			عدد المعاملات على أجهزة المسح الآلي			عدد المعاملات عبر المواقع الإلكترونية			البيانات الصادرة (خلال الفترة)	البيانات السارية (بنهاية الفترة)	الميزان	
	Number of Payment Machines in Kuwait		Number of Transactions Using Points of Sale (POSs)			Number of Transactions Using Automatic Teller Machines (ATMs)			Number of Payment Gateway Transactions						
	أجهزة نقاط البيع POS Machines	أجهزة المسح الآلي ATM Machines	في الداخل Local	في الخارج Abroad	المجموع Total	في الداخل Local	في الخارج Abroad	المجموع Total	في الداخل Local	في الخارج Abroad	المجموع Total	Issued Cards (During Period)	Valid Cards (End of Period)		
Jul - Sep 2023															يوليو - سبتمبر 2023
Local Bank Cards			157101.5	16566.1	173667.6	18238.8	989.7	19228.5	60489.9	13268.4	73758.4	579.9	6166.2	بطاقات بنوك محلية	
- Credit Cards (1)			18297.9	8050.0	26347.9	735.0	151.6	886.5	5575.4	6135.3	11710.7	115.1	1427.2	- بطاقات الائتمان (1)	
- Debit Cards (2)			138803.7	8516.0	147319.7	17503.9	838.1	18341.9	54914.6	7133.1	62047.7	464.8	4739.0	- بطاقات المسح المباشرة (2)	
Foreign Bank Cards(3)			4153.4		4153.4	276.6		276.6						بطاقات بنوك اجنبية (3)	
Total	96951	2437	161254.9	16566.1	177821.0	18515.4	989.7	19505.0	60489.9	13268.4	73758.4	579.9	6166.2	المجموع	
Oct - Dec 2023															أكتوبر - ديسمبر 2023
Local Bank Cards			178350.3	10867.6	189217.8	19448.7	551.7	20004.4	66555.9	13622.1	80178.0	575.3	6278.2	بطاقات بنوك محلية	
- Credit Cards (1)			20678.1	4731.6	25409.6	800.1	92.9	893.0	5936.8	5814.4	11751.1	118.5	1466.9	- بطاقات الائتمان (1)	
- Debit Cards (2)			157672.2	6136.0	163808.2	18648.5	458.8	19107.4	60619.1	7807.8	68426.9	456.8	4811.3	- بطاقات المسح المباشرة (2)	
Foreign Bank Cards(3)			4784.0		4784.0	271.2		271.2						بطاقات بنوك اجنبية (3)	
Total	97460	2415	183134.2	10867.6	194001.8	19719.8	551.7	20271.5	66555.9	13622.1	80178.0	575.3	6278.2	المجموع	
Jan - Mar 2024															يناير - مارس 2024
Local Bank Cards			175910.4	12700.3	188610.6	18643.0	577.0	19219.9	68643.5	14972.1	83615.5	570.8	6362.8	بطاقات بنوك محلية	
- Credit Cards (1)			20190.1	5200.7	25390.8	797.9	88.4	886.3	6382.2	6237.3	12619.5	115.2	1514.5	- بطاقات الائتمان (1)	
- Debit Cards (2)			155720.3	7499.6	163219.9	17845.1	488.5	18333.6	62261.3	8734.8	70996.1	455.7	4848.3	- بطاقات المسح المباشرة (2)	
Foreign Bank Cards(3)			5459.3		5459.3	305.9		305.9						بطاقات بنوك اجنبية (3)	
Total	101178	2433	181369.7	12700.3	194069.9	18948.8	577.0	19525.8	68643.5	14972.1	83615.5	570.8	6362.8	المجموع	
Apr - Jun 2024															أبريل - يونيو 2024
Local Bank Cards			187587.2	12492.7	200079.9	18393.7	600.4	18994.2	72834.5	16339.7	89174.1	619.1	6601.8	بطاقات بنوك محلية	
- Credit Cards (1)			21980.3	5018.3	26998.6	784.9	90.7	875.7	7262.7	6368.8	13631.6	153.5	1594.6	- بطاقات الائتمان (1)	
- Debit Cards (2)			165606.9	7474.4	173081.3	17608.8	509.7	18118.5	65571.7	9970.8	75542.6	465.6	5007.2	- بطاقات المسح المباشرة (2)	
Foreign Bank Cards(3)			5767.4		5767.4	283.2		283.2						بطاقات بنوك اجنبية (3)	
Total	100895	2413	193354.6	12492.7	205847.2	18677.0	600.4	19277.4	72834.5	16339.7	89174.1	619.1	6601.8	المجموع	
Jul - Sep 2024															يوليو - سبتمبر 2024
Local Bank Cards			190049.7	19119.9	209169.6	17694.6	872.6	18567.2	69657.7	18186.5	87844.2	672.7	6669.3	بطاقات بنوك محلية	
- Credit Cards (1)			22994.8	8474.0	31468.8	826.8	134.6	961.4	7540.6	7069.7	14610.3	128.4	1625.7	- بطاقات الائتمان (1)	
- Debit Cards (2)			167055.0	10645.9	177700.8	16867.8	738.0	17605.8	62117.0	11116.9	73233.9	544.3	5043.6	- بطاقات المسح المباشرة (2)	
Foreign Bank Cards(3)			5850.4		5850.4	283.3		283.3						بطاقات بنوك اجنبية (3)	
Total	100549	2711	195900.1	19119.9	215020.0	17978.0	872.6	18850.6	69657.7	18186.5	87844.2	672.7	6669.3	المجموع	
Oct - Dec 2024															أكتوبر - ديسمبر 2024
Local Bank Cards			217212.9	14103.6	231316.4	18059.3	514.0	18573.4	67107.5	18323.2	85430.7	564.3	6727.6	بطاقات بنوك محلية	
- Credit Cards (1)			27138.0	5473.9	32611.9	837.2	81.5	918.7	8178.9	6827.8	15006.7	107.7	1643.7	- بطاقات الائتمان (1)	
- Debit Cards (2)			190074.8	8629.7	198704.5	17222.1	432.6	17654.7	58928.6	11495.4	70424.0	456.6	5083.9	- بطاقات المسح المباشرة (2)	
Foreign Bank Cards(3)			6936.2		6936.2	306.2		306.2						بطاقات بنوك اجنبية (3)	
Total	105364	2361	224149.1	14103.6	238252.7	18365.6	514.0	18879.6	67107.5	18323.2	85430.7	564.3	6727.6	المجموع	
Jan - Mar 2025															يناير - مارس 2025
Local Bank Cards			204674.5	20012.6	224687.1	16935.1	623.5	17558.6	69580.1	11618.7	81198.8	489.3	6982.4	بطاقات بنوك محلية	
- Credit Cards (1)			26837.1	5804.4	32641.5	875.7	80.2	955.9	8506.7	6693.8	15200.5	103.6	1674.6	- بطاقات الائتمان (1)	
- Debit Cards (2)			177837.4	14208.2	192045.6	16059.4	543.3	16602.7	61073.3	4924.9	65998.2	385.7	5307.8	- بطاقات المسح المباشرة (2)	
Foreign Bank Cards(3)			5743.2		5743.2	302.4		302.4						بطاقات بنوك اجنبية (3)	
Total	106372	2379	210417.7	20012.6	230430.3	17237.5	623.5	17861.0	69580.1	11618.7	81198.8	489.3	6982.4	المجموع	
Apr - Jun 2025															أبريل - يونيو 2025
Local Bank Cards			218960.7	17354.0	236314.7	16001.8	711.7	16713.5	70011.2	12483.5	82494.6	582.2	7012.0	بطاقات بنوك محلية	
- Credit Cards (1)			29208.8	5955.1	35163.9	860.5	82.6	943.1	9272.3	7200.7	16472.9	124.3	1679.2	- بطاقات الائتمان (1)	
- Debit Cards (2)			189751.9	11398.9	201150.8	15141.4	629.0	15770.4	60738.9	5282.8	66021.7	457.8	5332.8	- بطاقات المسح المباشرة (2)	
Foreign Bank Cards(3)			4859.3		4859.3	261.4		261.4						بطاقات بنوك اجنبية (3)	
Total	106501	2352	223820.0	17354.0	241174.0	16263.2	711.7	16974.9	70011.2	12483.5	82494.6	582.2	7012.0	المجموع	
Jul - Sep 2025															يوليو - سبتمبر 2025
Local Bank Cards			218563.8	25680.4	244244.1	15377.4	1155.4	16532.8	67884.5	14492.3	82376.8	636.0	7376.6	بطاقات بنوك محلية	
- Credit Cards (1)			29809.4	10147.9	39957.3	872.5	119.5	992.0	9838.8	8219.4	18058.2	148.1	1732.8	- بطاقات الائتمان (1)	
- Debit Cards (2)			188754.3	15532.5	204286.8	14504.9	1035.9	15540.8	58045.6	6273.0	64318.6	488.0	5643.8	- بطاقات المسح المباشرة (2)	
Foreign Bank Cards(3)			5274.7		5274.7	245.3		245.3						بطاقات بنوك اجنبية (3)	
Total	109229	2344	223838.5	25680.4	249518.9	15622.7	1155.4	16778.1	67884.5	14492.3	82376.8	636.0	7376.6	المجموع	

Source : Central Bank of Kuwait.

(1) Cards that allow specific credit limit.

(2) Cards that allow no credit limit, but are linked to customer account balance.

(3) Cards issued by foreign banks abroad & used in the State of Kuwait.

Note: Online transactions have been separated from those processed/made through Credit Cards and Debit Cards using Points of Sale (POS) as from Q2 2019.

المصدر : بنك الكويت المركزي.

(1) البطاقات التي تسمح بحد الائتمان.

(2) البطاقات التي لا تتركز بحدود الائتمان وإنما بالرصيد المتوافر في حساب العميل.

(3) البطاقات الصادرة عن بنوك اجنبية خارج دولة الكويت وتم تصديرها محلياً.

ملحظة : تم فصل المعاملات التي تمت عبر المواقع الإلكترونية عن المعاملات التي تمت من خلال بطاقات الائتمان والبطاقات المباشرة عن طريق أجهزة نقاط البيع اعتباراً من الربع الثاني من عام 2019 .

جدول (25-6) Table
عمليات خدمة الدفع الآني (و مض)
Instant Payment Service (Wamdh)

الشهر	القيمة الإجمالية (مليون دينار)	عدد العمليات (ألف)	متوسط العملية (دينار)
Month	Total Value (Million Dinars)	Number of Transactions (Thousands)	Average per Transaction (Dinars)
Sep سبتمبر
2020
2021
2022
2023
2024			
Sep سبتمبر	198.2	2,234.8	88.7
Oct أكتوبر	295.5	3,406.6	86.7
Nov نوفمبر	356.0	4,271.4	83.3
Dec ديسمبر	450.4	5,382.2	83.7
2025			
Jan يناير	483.8	5,901.6	82.0
Feb فبراير	523.8	6,777.6	77.3
Mar مارس	615.7	8,056.3	76.4
Apr أبريل	616.1	8,139.8	75.7
May مايو	709.9	9,490.6	74.8
Jun يونيو	700.0	9,548.5	73.3
Jul يوليو	778.3	10,140.8	76.7
Aug أغسطس	803.7	10,558.9	76.1
Sep سبتمبر	832.0	11,584.8	71.8

Source: The Shared Electronic Banking Services Co. (KNET).

Note: Instant Payment Service "Wamdh" table

published in the Monthly Monetary Statistics from August 2025.

المصدر: شركة الخدمات المصرفية الآلية المشتركة (كي نت).

ملاحظة: تم إدراج جدول عمليات خدمة الدفع الآني (ومض)

من ضمن النشرة الإحصائية النقدية الشهرية ابتداءً من أغسطس 2025.

جدول (26) Table
الأصول الاحتياطية الرسمية لدولة الكويت (*)
Official Reserve Assets of Kuwait (*)
(مليون دينار Million Dinars)

نهاية الشهر	الذهب النقدي	وضع الاحتياطي لدى الصندوق	حقوق السحب الخاصة	عملة أجنبية وودائع في الخارج	أوراق مالية في الخارج	الأصول الاحتياطية الرسمية
End of Month	Monetary	IMF Reserve	Special Drawing	Foreign Currency	Foreign	Official Reserve
	Gold	Position	Rights	& Deposits Abroad	Securities	Assets
	(1)	(2)	(3)	(4)	(5)	(6) = (1) + (2) + (3) + (4) + (5)
Sep سبتمبر						
2020	31.7	214.8	564.5	13793.7	47.4	14652.2
2021	31.7	233.9	1366.6	12348.2	47.4	14027.9
2022	31.7	234.4	1339.2	12411.8	47.4	14064.5
2023	31.7	244.9	1323.1	12976.9	47.4	14624.1
2024						
Sep سبتمبر	31.7	218.2	1315.8	12850.1	51.5	14467.4
Oct أكتوبر	31.7	212.7	1315.8	12526.4	51.5	14138.2
Nov نوفمبر	31.7	212.7	1317.9	12653.8	51.5	14267.7
Dec ديسمبر	31.7	202.3	1317.9	12087.8	51.5	13691.3
2025						
Jan يناير	31.7	205.6	1317.9	12319.5	51.5	13926.3
Feb فبراير	31.7	205.6	1319.7	12478.8	51.5	14087.4
Mar مارس	31.7	205.1	1326.4	12611.8	51.5	14226.6
Apr أبريل	31.7	205.1	1326.4	13018.3	51.5	14633.1
May مايو	31.7	208.1	1328.1	12486.9	51.5	14106.4
Jun يونيو	31.7	219.0	1328.1	12745.8	51.5	14376.1
Jul يوليو	31.7	223.7	1328.1	11633.4	51.5	13268.5
Aug أغسطس	31.7	223.7	1329.8	11411.3	51.5	13048.1
Sep سبتمبر	31.7	219.8	1329.8	11357.6	52.8	12991.8

Source: Central Bank of Kuwait.

(*) Data do not include external assets held by Kuwait Investment Authority.

(1) This is the gold owned by monetary authority (Central Bank of Kuwait) and held as a reserve asset.

(2) IMF reserve position is the sum of (1) the "reserve tranche", that is foreign currency amounts that a member country may draw from the IMF at short notice, and (2) any indebtedness of the IMF (under a loan agreement) in the General Resources Account that is readily available to the member country including the reporting country's lending to the IMF under the General Arrangements to Borrow (GAB) and the New Arrangements to Borrow (NAB). Claims on the IMF that are denominated in SDRs are regarded as foreign currency claims.

(3) SDRs are international reserve assets the IMF created to supplement the reserves of IMF member countries. SDRs are allocated in proportion to the countries' respective quotas.

(4): (1) Currency consists of foreign currency notes and coins in circulation and commonly used to make payments (commemorative coins are excluded). (2) Deposits included in reserve assets are those held in foreign central banks, the Bank for International Settlements (BIS), and other banks. On the other hand, Deposits refer to those available on demand.

(5): Securities should include highly liquid, marketable equity and debt security.

(6) These are the External Assets that are readily available to and controlled by monetary authorities for meeting balance of payments financing needs, for intervention in exchange markets to affect the currency exchange rate, and for other related purposes. Reserve assets include: monetary gold, reserve position in the IMF, special drawing rights (SDRs), foreign currency & deposits abroad, and foreign securities.

المصدر: بنك الكويت المركزي.

(*) لا تشمل الأصول الخارجية لدى الهيئة العامة للاستثمار.

(1) هو الذهب الذي تمتلكه السلطة النقدية (بنك الكويت المركزي) وتحفظه كإصول احتياطي.

(2) يتكون وضع الاحتياطي في صندوق النقد الدولي من: (1) شريحة الاحتياطي، أي مبالغ العملات الأجنبية التي يجوز للبلد العضو سحبها من صندوق النقد الدولي خلال مهلة وجيزة، و (2) أي مديونية على صندوق النقد الدولي (بموجب اتفاقية قرض) في حساب الموارد العامة (General Resources Account-GRA) تكون تحت تصرف البلد العضو بما في ذلك إقراض البلد المبلغ لصندوق النقد الدولي بموجب الاتفاقيات العامة للاقتراض (General Arrangements to Borrow - GAB) والاتفاقيات الجديدة للاقتراض (New Arrangements to Borrow - NAB). والمطالبات على الصندوق المحررة بحقوق السحب الخاصة تعتبر مطالبات بالعملية الأجنبية.

(3) هي أصول احتياطية دولية امتدتها صندوق النقد الدولي كأسل احتياطي مكمل للأصول الاحتياطية لدى البلدان الأعضاء في الصندوق، ويوزع الصندوق حقوق السحب الخاصة بين أعضائه على أساس نسب حصصهم في الصندوق.

(4): (1) تتكون العملة من النقود الورقية والمعدنية المتداولة من العملات الأجنبية والمستخدمه عموماً لإداء مدفوعات التحويل، أو تستثنى النقود المعدنية التذكارية). (2) أما الودائع المتضمنة في الأصول الاحتياطية هي الودائع لدى البنوك المركزية الأجنبية، وبنك التسويات الدولية، وبنوك أخرى. والمقصود بالودائع هنا هو الودائع المتاحة عند الطلب.

(5): يجب أن تشمل على الأوراق المالية عالية السيولة، حقوق الملكية وأدوات الدين القابلة للتسويق.

(6): هي الأصول الخارجية الموجودة تحت تصرف السلطات النقدية والخاضعة لسيطرتها لتلبية احتياجات ميزان المدفوعات التمويلية، أو التدخل في أسواق الصرف للتأثير على سعر صرف العملة، أو غير ذلك من الأغراض ذات الصلة. وتتكون الأصول الاحتياطية من الذهب النقدي، وضع الاحتياطي لدى الصندوق، حقوق السحب الخاصة، عملة أجنبية وودائع بالخارج، الأوراق المالية في الخارج.

هيكل الجهاز المصرفي والمالي
Banking and Financial System Structure
30/09/2025



First: Local Banks

أولاً: البنوك المحلية

Conventional Banks					البنوك التقليدية
مكاتب التمثيل في الخارج Representative Offices Abroad	الفروع في الخارج Branches Abroad	الفروع العاملة داخل الكويت (باستثناء المراكز الرئيسية) Operating Branches in Kuwait (Excluding Head Offices).	سنة التأسيس Year of Incorporation	البنك Bank	رقم مسلسل Serial No.
-	11	70	1952	بنك الكويت الوطني National Bank of Kuwait	1
-	-	41	1960	البنك التجاري الكويتي Commercial Bank of Kuwait	2
-	-	50	1960	بنك الخليج Gulf Bank	3
-	3	28	1967	البنك الأهلي الكويتي Al-Ahli Bank of Kuwait	4
1	-	28	1976	بنك برقان Burgan Bank	5
1	14	217		Total المجموع	

Islamic Banks					البنوك الإسلامية
مكاتب التمثيل في الخارج Representative Offices Abroad	الفروع في الخارج Branches Abroad	الفروع العاملة داخل الكويت (باستثناء المراكز الرئيسية) Operating Branches in Kuwait (Excluding Head Offices).	سنة التأسيس Year of Incorporation	البنك Bank	رقم مسلسل Serial No.
-	-	79	1977	بيت التمويل الكويتي Kuwait Finance House	1
-	-	48	2004	بنك بويان Boubyan Bank	2
-	-	17	1973	بنك الكويت الدولي Kuwait International Bank	3
-	-	21	2010	بنك وربة Warba Bank	4
-	-	165		Total المجموع	

★ The Kuwait Real Estate Bank has transformed into an Islamic bank in July 2007 under the name of the Kuwait International Bank.

★ البنك العقاري الكويتي تحول الي بنك إسلامي في يوليو 2007 تحت مسمى بنك الكويت الدولي.

Specialized Banks					البنوك المتخصصة
مكاتب التمثيل في الخارج Representative Offices Abroad	الفروع في الخارج Branches Abroad	الفروع العاملة داخل الكويت (باستثناء المراكز الرئيسية) Operating Branches in Kuwait (Excluding Head Offices).	سنة التأسيس Year of Incorporation	البنك Bank	رقم مسلسل Serial No.
-	-	1	1974	بنك الكويت الصناعي Industrial Bank of Kuwait	1

Second: Foreign Banks Branches

ثانياً: فروع البنوك الأجنبية

Conventional Banks			البنوك التقليدية
الفروع العاملة داخل الكويت (باستثناء المراكز الرئيسية)	سنة التأسيس	البنك	رقم مسلسل
Operating Branches in Kuwait (Excluding Head Offices).	Year of Incorporation	Bank	Serial No.
-	1977	فرع بنك البحرين والكويت Bank of Bahrain and Kuwait (Branch)	1
-	2005	فرع بنك بي أن بي باريبا Bank BNP Paribas (Branch)	2
-	2005	فرع بنك انتش اس بي سي الشرق الأوسط HSBC Bank Middle-East (Branch)	3
-	2005	فرع بنك أبوظبي الأول First Abu Dhabi Bank (Branch)	4
-	2006	فرع سيتي بنك Citi Bank (Branch)	5
-	2007	فرع بنك قطر الوطني Qatar National Bank (Branch)	6
-	2008	فرع بنك الدوحة Doha Bank (Branch)	7
-	2009	فرع بنك المشرق Mashreq Bank (Branch)	8
-	2010	فرع بنك مسقط Bank Muscat (Branch)	9
-	2014	فرع البنك الصناعي والتجاري الصيني المحدود Industrial and Commercial Bank of China Limited (Branch)	10

Islamic Banks			البنوك الإسلامية
الفروع العاملة داخل الكويت (باستثناء المراكز الرئيسية)	سنة التأسيس	البنك	رقم مسلسل
Operating Branches in Kuwait (Excluding Head Offices).	Year of Incorporation	Bank	Serial No.
1	2010	فرع مصرف الراجحي Al-Rajhi Bank	1

الإجمالي	مكاتب التمثيل في الخارج	الفروع في الخارج	الفروع داخل الكويت بما فيهم المركز الرئيسي
Total	Representative Offices Abroad	Branches Abroad	Branches in Kuwait (Including Head Offices)
420	1	14	405

Third: Operating companies registered
at the Central Bank of Kuwait.

ثالثاً: الشركات العاملة والمسجلة لدى بنك الكويت
المركزي.

★★ شركات الاستثمار
Investment Companies

8	شركات الاستثمار الإسلامية Islamic Investment Companies	●
13	شركات الاستثمار التقليدية Conventional Investment Companies	●
21	Total المجموع	

★ شركات التمويل
Finance Companies

1	شركات التمويل الإسلامية Islamic Finance Companies	●
1	شركات التمويل التقليدية Conventional Finance Companies	●
2	Total المجموع	

★★★ شركات المعلومات الائتمانية
Credit Information Network

1

شركات الصرافة
Exchange Companies

31

★★★★ شركات أعمال الدفع الإلكتروني للأموال
E-Payment of Funds Companies

اسم مقدم الخدمة Name of Service Provider	
6	خدمات الدفع الإلكتروني الصغيرة Small E-Payment Service Provider ●
4	خدمات الدفع الإلكتروني الكبيرة Large E-Payment Service Provider ●
3	خدمات النقود الإلكتروني الصغيرة Small E-Money Service Provider ●
3	خدمات النقود الإلكتروني الكبيرة Large E- Money Service Provider ●
1	خدمات تشغيل نظم الدفع الإلكتروني E-Payment Services Operators ●
17	Total المجموع

- ★ Finance Companies that have been registered (as of December 2013).
★ تم قيد شركات التمويل (ابتداء من ديسمبر 2013).
- ★★ The Capital Market Authority Published Local Investment Companies data starting from January 2023.
★★ قامت هيئة أسواق المال بنشر بيانات شركات الاستثمار المحلية ابتداء من يناير 2023.
- ★★★ Credit Information Network Companies that have been registered (as of January 2022).
★★★ تم قيد شركات شبكة المعلومات الائتمانية (ابتداء من يناير 2022).
- ★★★★ E-Payment of Funds Companies that have been registered (as of February 2024).
★★★★ تم قيد شركات أعمال الدفع الإلكتروني للأموال (ابتداء من فبراير 2024).