


بنك الكويت المركزي  
CENTRAL BANK OF KUWAIT



# Monthly Monetary Statistical Bulletin May / 2025



MONTHLY  
MONETARY  
STATISTICAL  
BULLETIN

May 2025

Economic Research Department

**For Correspondence and Enquiries:**

*Postal address:* Central Bank of Kuwait  
Economic Research Department  
P.O.Box 526 Safat  
13006 Kuwait  
State of Kuwait

*Telephone:* +(965) 2240 3257

*E-mail Address:* **cbk@cbk.gov.kw**

*The latest issue of this publication can be  
found on our Home Page on the World  
Wide Web: **<http://www.cbk.gov.kw>***

**ISSN 1029 - 4562**

According to Data Available at The CBK as on 18/06/2025

**Produced & Printed by  
Central Bank Press**

## Index

No.	Contents	Page
	Definitions of Monetary Variables	5
	Symbols and Notes	7
<b>Tables</b>		
1	Monetary Survey of CBK and Local Banks	8
2	Money Supply	10
3	Factors Affecting Changes in Money Supply	11
4	Central Bank : Assets	13
5	Central Bank : Liabilities	14
6	Central Bank : Currency in Circulation	15
7	Bank Clearings and Local Interbank Settlement Transactions	16
7-1	Checks presented to local banks, rejected checks, and accounts closed due to lack of balance	17
8	Public Debt Instruments	18
8-1	CBK Bonds and Related Tawarruq	19
9	Central Bank : Balances in KD with Local Banks	20
10	Local Banks : Assets	22
10-A	Local Traditional Banks: Assets	24
10-B	Local Islamic Banks: Assets	26
11	Local Banks : Liabilities	28
11-A	Local Traditional Banks : Liabilities	29
11-B	Local Islamic Banks : Liabilities	30
11-1	Local Banks : contra accounts	31
12	Local Banks : Foreign Assets and Liabilities	34
13	Local Banks : Sectoral Distribution of Balances of Utilized Cash Portion Credit Facilities by Residents and Non-Residents	35
13-1	Local Banks : Sectoral Distribution of Balances of Utilized Cash Portion Credit Facilities by Residents	36
13-2	Local Banks : Sectoral Distribution of Balances of Utilized Cash Portion Credit Facilities by Non-Residents	37
14	Local Banks : Distribution of KD Credit Facility Agreements Concluded with Residents and Non-Residents	38
14-1	Local Banks : Distribution of KD Credit Facility Agreements Concluded with Residents	39
14-2	Local Banks : Distribution of KD Credit Facility Agreements Concluded with Non-Residents	40
15	Local Banks : Residents & Non Residents Deposits By Type	41
15-1	Local Banks : Residents Deposits By Type	42
15-2	Local Banks : Non Residents Deposits By Type	43
16	Local Banks : Private Sector (Residents & Non-Residents) KD Deposits by Interest Rate	44
17	Local Banks : Balances of Utilized Cash Credit Facilities in KD to (Residents & Non-Residents), by Interest Rate	45
18	Local Banks : Time Deposits of Residents & Non-residents (KD & FC) by Residual to Maturity	46
19	Local Banks : Financing Kuwaiti Imports (Paid up) According to Type and Currency	47
20	Average Counter Interest Rates on Customer Time Deposits with Local Banks in Both KD & US Dollars	48
21	Averages of Declared Inter Local Bank Interest Rates on KD Deposits	49
22	US Dollar Average Exchange Rates Against the Kuwaiti Dinar and Major Currencies	50
23	Exchange Rate of the US Dollar Against the Kuwaiti Dinar	51
24	Exchange Rates of GCC Currencies and Major Currencies Against the KD	52

## Index (Cont'd.)

No.	Tables	Page
25	Average Exchange Rates of GCC Currencies and Major Currencies Against the KD	53
25-1	Exchange Companies – Assets	54
25-2	Exchange Companies – Liabilities	55
25-3	Exchange Companies – Revenues and Expenses	56
25-4	Value of Transactions Using plastic cards	57
25-5	Numbers of Plastic Card Transactions and Payment Machines Used in the State of Kuwait	58
26	Official Reserve Assets Of Kuwait	59

### Charts

1	Components of Money Supply (M2)	9
2	Central Banks: Assets	12
3	Local Banks: Assets	21
4	Local Banks: Private Deposits	33
5	Banking and financial System Structure	60

## Definitions

### 1- Currency in Circulation:

Currency outside the vaults of the Central Bank of Kuwait, which represents the amount of currency issued by the CBK and held by residents and non-residents.

### 2- Currency in circulation outside the local banks:

Currency in circulation - the Currency in the vault of the local banks.

### 3- Monetary Base or Money Supply (M0):

Signifies currency in Circulation, demand and time deposits of local banks and other resident financial institutions with the CBK, Monetary Base means money supply in its narrowest definition (M0).

### 4- Money (M1):

Currency in circulation outside the local banks + sight deposits with local banks (private deposits in KD). Money means money supply in its narrow definition (M1).

### 5- Quasi-money:

Balances of Savings deposits (in KD) + time deposits (in KD) + foreign currency deposits + CDs (in KD). The private sector maintains quasi-money components with local banks.

### 6- Certificates of Deposit:

Negotiable financial papers denominated in Kuwaiti dinars. The term quasi-money also includes that portion of CDs issued by Kuwaiti local banks and held by other parties (i.e. excluding the portion held by these banks themselves).

### 7- Money Supply in its Broad Definition (M2):

Money (M1) + quasi-money.

### 8- Money Supply in its Broader Definition (M3):

Includes money supply in its broad definition (M2), plus private sector deposits with deposit-accepting investment companies.

### 9- Claims on the Private Sector:

Credit facilities extended by local banks to the private sector + domestic investments (enlisted and non-listed) by local banks + CDs issued by other non-banking private sector units and held by local banks.

### 10- Credit Facilities:

Discounts and advances provided by local banks to residents, either in the form of overdrafts, or loans for specific purposes and fixed terms. Both in local or foreign currencies to individuals, financial or non-financial companies and institutions (other than banks).

### 11- Private Sector:

It means individuals, institutions and companies belonging to private.

**12- Loans to Banks:**

Includes loans extended to the bank by banks.

**13- Government:**

Ministries, governmental departments, and sectors reported under Government's Financial Statement as well as Kuwait Credit Bank.

**14- Local Banks:**

Include all Kuwaiti banks, foreign banks' branches licensed to operate in the State of Kuwait.

**15- Other Liabilities with Local Banks:**

Including matured time deposits not covered by instructions for renewal from customer, deposits belonging to customers at branches and resulting from the payment of salaries by the government and institutions through the main office, funds due to commission agents concerning letters of credit, salaries or funds transferred to certain customers who have no sight deposit accounts, or those who have accounts but no mention is made of the number, and suspense accounts (for example, the address of the customers is unknown), as well as other liabilities.

**16- Public Institution Deposits:**

These include all wholly or partially government-owned institutions (at 50% of capital or more). These are divided into the following two categories:

- a) **Public Financial Institutions:** these are preliminarily engaged in financial areas.
- b) **Public Non-Financial Institutions:** Institutions that are engaged in economic non-financial activities for profit making, and the institutions that submit separate budget as per the enclosure.

**17- Loans from Banks:**

Includes loans extended from the bank to other banks.

**18- Exchange Companies :**

Exchange Companies encompass those companies subject to CBK's supervision and licensed to exercise banking activities (such as purchasing and selling currencies, travelers cheques and drafts, trading in precious metals, and collecting cheques and drafts drawn on foreign entities). These companies do not include individually-owned exchange institutions which are not subject to CBK's supervision.

**19- Investment/Finance Companies:**

Include conventional and Islamic investment/finance companies registered with the CBK. In accordance with Law No. 7/2010 concerning the establishment of the Capital Markets Authority (CMA) and the Regulation of the Activity of Securities, and Ministerial Decision No. 38/2011 regarding the organization of CBK's supervision on finance companies, the supervision on investment companies has transferred from the CBK to CMA as of 13 September 2011. Therefore, CBK's role toward these companies is now confined to the supervision of their practiced financial activity.

**20- Credit Cards, Issued by Local Banks:**

Credit Cards are plastic cards which provide customers with credit up to certain limits, and may allow him payment by installment of the amount debited using the card.

## 21- Debit Cards, Issued by Local Banks:

Debit Cards are plastic cards which directly debit the customer's account. Their limits are the available balance in the customer's account, and they are linked to the customer's account at the issuing bank.

## 22- Valid Cards:

Represent credit/debit cards valid as at the end of the period, and is calculated as the total number of these cards valid at the start of the period, PLUS their total number issued for the first time during the period, MINUS the total number of these cards which were cancelled and not renewed during that period.

## 23- Point-of-Sale Machines:

Machines which local banks (conventional, Islamic, and foreign bank branches) provide to the traders among their customers, for processing the credit/debit card payment transactions of these traders' customers.

## 24- ATMs:

Automatic Teller Machines (ATMs) are operated or loaded by local banks (conventional, Islamic, and foreign banks' branches), whether owned by these banks or by the K-Net Company, and are used to process cash withdrawal operations carried out through plastic cards, as well as other banking transactions.

### Symbols and Notes

...	Not Available	*	Provisional, or estimated figures
.	Not Applicable	x	Revised figures
-	Magnitude zero or insignificant	n	New tables
1	Significant breaks in the homogeneity of a series are indicated by a horizontal or vertical line across the series	2	The slight discrepancies in totals or percentages are due to rounding

#### Notes:

- **Tables in this bulletin encompass the available data about conventional and Islamic local banks, investment companies and finance companies registered with the CBK, and exchange companies. For further information, please refer to the CBK's website: [www.cbk.gov.kw](http://www.cbk.gov.kw)**
- **Deposits of Kuwait Credit Bank (formerly Savings and Credit Bank) were reclassified under Government deposits.**

جدول (1) Table

الوضع النقدي للبنك المركزي والبنوك المحلية  
Monetary Survey of CBK and Local Banks

(مليون دينار Million Dinars)

نهاية الشهر End of Month	الموجودات الأجنبية (صافي) Foreign Assets (Net)	مطالب على القطاع الخاص Claims on Private Sector	مطالب على الحكومة * (1) Claims on Government	المطالب على المؤسسات العامة Claims on Public Institutions	عرض النقد (2ن) Money Supply (M2)		ودائع وحسابات الحكومة المجموع (2) Total Government Deposits & Accounts	أخرى (صافي) Other (Net)	ومنها رأس المال والاحتياطي (3) of which Capital & Reserve	
					شبه النقد الثقيلة النقدية (1ن) Money (M1)	Quasi- Money				
May مايو	20746.5	41171.8	1801.5	...	12279.2	26818.8	39098.0	9875.8	14746.0	10470.1
2020	19647.4	39043.6	1260.6	3339.0	12354.8	23502.0	35856.8	11485.9	15947.9	11431.3
2021	20079.4	43165.1	735.9	3812.3	12711.8	24805.7	37517.5	12223.9	18051.3	12120.1
2022	24541.5	44457.4	472.3	3730.2	11338.8	28205.2	39544.0	12617.0	21040.5	15309.4
2023	26579.2	45889.1	388.5	3596.6	10718.4	29393.4	40111.8	12901.4	23440.2	17359.3
May مايو	26197.7	46138.0	390.9	3605.7	10541.6	29557.7	40099.3	12830.5	23402.5	17112.0
Jun يونيو	26211.3	46289.5	392.3	3585.0	10166.2	29753.8	39919.9	13027.1	23531.0	17046.6
Jul يوليو	26600.0	46527.1	293.3	3555.3	10308.7	29918.9	40227.5	13130.2	23618.0	16990.2
Aug أغسطس	27181.5	46882.0	295.4	3479.8	10284.4	30192.6	40477.0	13340.6	24021.1	17257.6
Sep سبتمبر	26485.5	46939.6	294.5	3478.6	10344.6	30229.4	40574.0	12571.6	24052.6	17250.4
Oct أكتوبر	27488.3	47074.1	294.7	3465.1	10503.0	30204.6	40707.6	13035.7	24578.9	17224.3
Nov نوفمبر	27289.7	47246.1	294.5	3499.0	10413.4	30220.7	40634.1	13191.3	24503.9	17445.0
Dec ديسمبر	27784.6	47393.5	301.0	3546.7	10421.8	30285.4	40707.2	13389.5	24929.2	17552.0
2024	28145.2	47558.1	302.3	3574.1	10771.8	30407.0	41178.7	13379.4	25021.6	17567.0
Jan يناير	28237.6	47951.2	311.3	3551.4	10958.5	30606.0	41564.5	13006.4	25480.6	17991.0
Feb فبراير	28440.0	48425.6	337.3	3678.1	10928.0	30979.5	41907.6	13454.1	25519.3	17975.8
Mar مارس	27381.6	48838.6	352.2	3778.7	11104.7	30683.4	41788.1	12692.8	25870.3	19022.1
Apr أبريل										
May مايو										

(\*) Tawarruq balances include returns on Tawarruq.

(\*) أرصدة التورق تتضمن العوائد عليها.

(1) Include public debt instruments of local banks

(1) تتضمن أدوات الدين العام للبنوك المحلية

(Local and Foreign Currency Instruments), and other.

(أدوات بالعملة المحلية والأجنبية)، وأخرى.

(2) Including Government deposits &amp; accounts and Public Institution deposits, and Excluding deposits against documentary letters of credit.

(2) تشمل ودائع وحسابات الحكومة وودائع المؤسسات العامة،

و لا تتضمن التأمينات مقابل اعتمادات مستندية.

(3) This item includes capital and reserve for the CBK in addition to shareholders' equity in local banks.

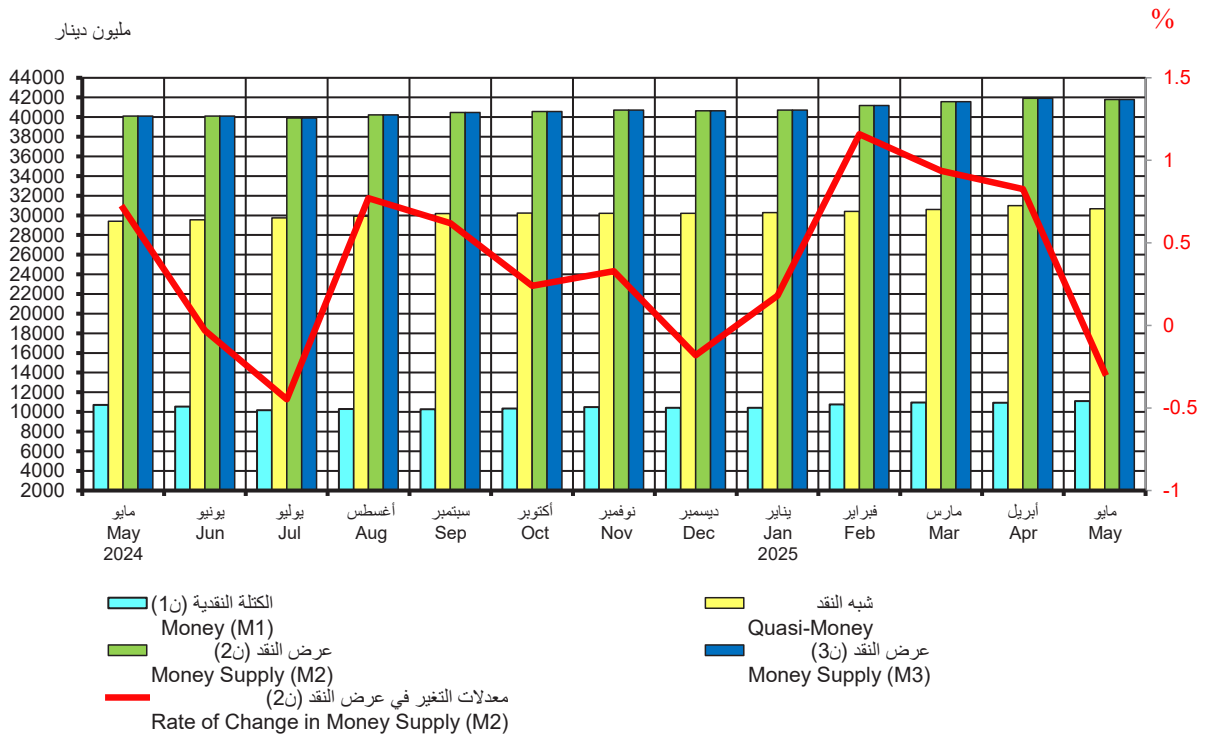
(3) يشمل هذا البنود على رأس المال والاحتياطي لبنك الكويت المركزي

مضافاً إليه حقوق المساهمين في البنوك المحلية.

Note: The table has been updated and developed starting from December 2020.

ملاحظة: تم تحديث وتطوير الجدول ابتداء من ديسمبر 2020.

رسم بياني (1)  
عرض النقد  
Money Supply



جدول (2) عرض النقد  
Money Supply

(مليون دينار Million Dinars)

نهاية الشهر End of Month	النقد المتداول خارج البنوك المحلية Currency Outside Banks	الودائع تحت الطلب بالدينار Sight Deposits in KD	الكتلة النقدية (ن1) Money (M1)	شبه النقد Quasi-Money	عرض النقد (ن2) Money Supply (M2)	ودائع لدى مؤسسات مالية أخرى* Deposits with other Financial Institutions *	عرض النقد (ن3) Money Supply (M3)
	(1)	(2)	(3)=(1) + (2)	(4)	(5)=(3) + (4)	(6)	(7)=(5) + (6)
May مايو							
2020	1995.4	10283.8	12279.2	26818.8	39098.0	...	39098.0
2021	1849.3	10505.4	12354.8	23502.0	35856.8	...	35856.8
2022	1747.5	10964.3	12711.8	24805.7	37517.5	...	37517.5
2023	1725.1	9613.7	11338.8	28205.2	39544.0	...	39544.0
2024							
May مايو	1697.5	9020.9	10718.4	29393.4	40111.8	...	40111.8
Jun يونيو	1609.3	8932.3	10541.6	29557.7	40099.3	...	40099.3
Jul يوليو	1557.5	8608.7	10166.2	29753.8	39919.9	...	39919.9
Aug أغسطس	1550.0	8758.7	10308.7	29918.9	40227.5	...	40227.5
Sep سبتمبر	1537.4	8747.0	10284.4	30192.6	40477.0	...	40477.0
Oct أكتوبر	1561.5	8783.2	10344.6	30229.4	40574.0	...	40574.0
Nov نوفمبر	1591.6	8911.4	10503.0	30204.6	40707.6	...	40707.6
Dec ديسمبر	1640.6	8772.8	10413.4	30220.7	40634.1	...	40634.1
2025							
Jan يناير	1633.4	8788.4	10421.8	30285.4	40707.2	...	40707.2
Feb فبراير	1708.8	9063.0	10771.8	30407.0	41178.7	...	41178.7
Mar مارس	1801.5	9157.0	10958.5	30606.0	41564.5	...	41564.5
Apr أبريل	1652.2	9275.8	10928.0	30979.5	41907.6	...	41907.6
May مايو	1684.7	9420.0	11104.7	30683.4	41788.1	...	41788.1

\* Private sector deposits with deposit-taking investment companies.

\* ودائع القطاع الخاص لدى شركات الاستثمار التي تقبل الودائع.

Note: The table has been updated and developed starting from December 2020.

ملاحظة: تم تحديث وتطوير الجدول ابتداءً من ديسمبر 2020.

جدول (3) Table  
**العوامل المؤثرة في تغيرات عرض النقد**  
**Factors Affecting Changes in Money Supply**  
(Million Dinars مليون دينار)

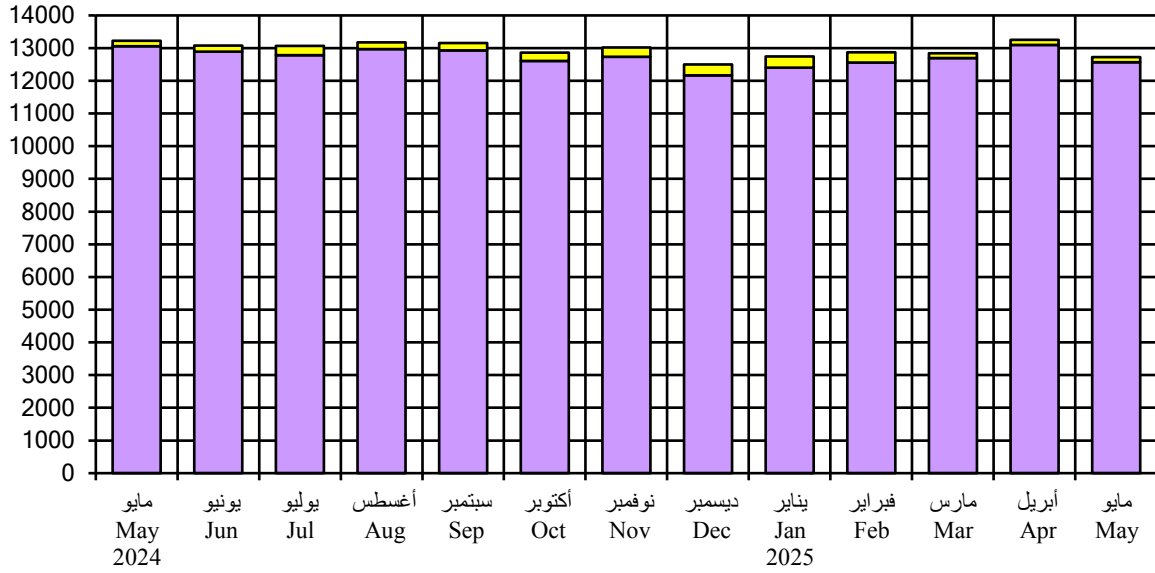
نهاية الشهر End of Month	تغيرات عرض النقد (2ن) Changes in Money Supply (M2)			العوامل المؤثرة في تغيرات عرض النقد (2ن) Factors Affecting Changes in Money Supply (M2)					تغيرات في صافي الموجودات الأجنبية Changes in Net Foreign Assets			
	الكتلة النقدية (1ن) Money (M1)	شبه النقد Quasi-Money	المجموع Total	مطالب على القطاع الخاص Claims on Private Sector	مطالب على الحكومة Claims on Government	مطالب على المؤسسات العامة Claims on Public Institutions	ودائع وحسابات الحكومة Government Deposits & Accounts	أخرى (صافي) Other (Net)	المجموع Total	البنك المركزي Central Bank	البنوك المحلية Local Banks	المجموع Total
May مايو												
2020	676.4	179.1	855.5	36.3	-101.2	-	-345.8	-57.2	-467.9	994.9	328.6	1323.4
2021	264.7	185.2	449.9	16.8	0.3	-53.2	291.8	133.6	389.3	379.1	-318.5	60.6
2022	-324.7	-79.3	-404.0	654.6	0.1	-12.8	-481.2	-1245.8	-1085.2	665.4	15.9	681.3
2023	-487.6	585.3	97.7	203.7	-37.8	69.2	-92.7	54.2	196.6	-76.7	-22.3	-98.9
2024												
May مايو	-480.6	459.9	-20.7	155.8	-59.8	27.1	-148.3	-330.5	-355.8	-486.8	821.9	335.1
Jun يونيو	-176.8	164.3	-12.5	248.8	2.4	9.1	71.0	37.7	369.0	-162.2	-219.3	-381.5
Jul يوليو	-375.4	196.1	-179.3	151.5	1.4	-20.8	-196.6	-128.5	-192.9	-113.6	127.2	13.6
Aug أغسطس	142.5	165.1	307.6	237.6	-99.0	-29.6	-103.0	-87.1	-81.2	181.3	207.5	388.7
Sep سبتمبر	-24.3	273.7	249.5	354.9	2.2	-75.5	-210.5	-403.0	-332.0	-36.8	618.2	581.5
Oct أكتوبر	60.2	36.8	97.0	57.6	-0.9	-1.2	769.0	-31.5	793.0	-325.4	-370.6	-696.0
Nov نوفمبر	158.4	-24.8	133.6	134.5	0.2	-13.6	-464.1	-526.3	-869.2	127.4	875.4	1002.8
Dec ديسمبر	-89.6	16.1	-73.5	172.0	-0.2	33.9	-155.6	74.9	125.1	-573.7	375.1	-198.6
2025												
Jan يناير	8.3	64.7	73.1	147.4	6.5	47.7	-198.2	-425.3	-421.9	229.6	265.4	494.9
Feb فبراير	350.0	121.5	471.6	164.6	1.2	27.4	10.1	-92.4	111.0	158.4	202.2	360.6
Mar مارس	186.7	199.0	385.7	393.0	9.0	-22.7	373.0	-459.0	293.3	136.1	-43.6	92.5
Apr أبريل	-30.5	373.6	343.1	474.5	26.0	126.6	-447.7	-38.7	140.7	403.6	-201.2	202.4
May مايو	176.6	-296.2	-119.5	412.9	15.0	100.7	761.3	-351.0	938.9	-542.7	-515.7	-1058.4

Note: The table has been updated and developed starting from December 2020.

ملاحظة: تم تحديث وتطوير الجدول ابتداءً من ديسمبر 2020.

رسم بياني (2)  
البنك المركزي: الموجودات  
Central Bank: Assets

مليون دينار  
Million Dinars



الموجودات الأجنبية  
Foreign Assets

موجودات أخرى  
Other Assets

جدول (4) Table  
**البنك المركزي: الموجودات**  
**Central Bank: Assets**  
(مليون دينار Million Dinars)

نهاية الشهر End of Month	الموجودات الأجنبية Foreign Assets			أوراق تجارية معاد خصمها المجموع Total	ودائع وحسابات جارية لدى البنوك المحلية Deposits & Current Accounts with Local Banks	مطالب على الحكومة Claims on Government	موجودات أخرى Other Assets	مجموع الموجودات Total Assets
	الذهب Gold	عملة أجنبية وودائع في الخارج Foreign Currency & Deposits Abroad	أوراق مالية في الخارج Foreign Securities					
May مايو								
2020	31.7	12879.9	47.4	12959.0	-	-	67.3	13026.3
2021	31.7	13059.8	47.4	13139.0	-	-	83.5	13222.4
2022	31.7	13392.3	47.4	13471.5	-	-	126.6	13598.1
2023	31.7	13981.4	47.4	14060.6	-	-	254.4	14315.0
2024								
May مايو	31.7	12978.8	51.5	13062.0	-	-	161.3	13223.3
Jun يونيو	31.7	12808.4	51.5	12891.7	-	-	190.4	13082.0
Jul يوليو	31.7	12704.0	51.5	12787.2	-	-	277.4	13064.6
Aug أغسطس	31.7	12883.2	51.5	12966.4	-	-	206.1	13172.6
Sep سبتمبر	31.7	12850.1	51.5	12933.4	-	-	218.4	13151.8
Oct أكتوبر	31.7	12526.4	51.5	12609.7	-	-	257.1	12866.8
Nov نوفمبر	31.7	12653.8	51.5	12737.1	-	-	280.0	13017.0
Dec ديسمبر	31.7	12087.8	51.5	12171.1	-	-	331.8	12502.8
2025								
Jan يناير	31.7	12319.5	51.5	12402.8	-	-	339.2	12742.0
Feb فبراير	31.7	12478.8	51.5	12562.1	-	-	305.6	12867.7
Mar مارس	31.7	12611.8	51.5	12695.1	-	-	146.3	12841.4
Apr أبريل	31.7	13018.3	51.5	13101.6	-	-	156.1	13257.7
May مايو	31.7	12486.9	51.5	12570.2	-	-	151.5	12721.6

جدول (5) Table (5)  
البنك المركزي: المطلوبات  
Central Bank: Liabilities  
(مليون دينار Million Dinars)

نهاية الشهر End of Month	العمل الاحتياطي (الأساس النقدي) Reserve Money (Monetary Base)				سندات البنك المركزي والتورق المقابل *	حسابات الحكومة	تأمينات مقابل اعتمادات مستندية	رأس المال والاحتياطي	حسابات لمؤسسات وبنوك دولية	المطلوبات الأخرى	مجموع المطلوبات
	النقد المتداول	حسابات ودائع تحت الطلب	ودائع البنوك المحلية لأجل والتورق المقابل * Local Bank Time Deposits & Related Tawarruq * (1)	المجموع Total							
May مايو											
2020	2407.8	4229.6	-	6637.3	2605.0	2256.4	279.3	765.4	64.8	418.0	13026.3
2021	2191.4	2713.5	2160.2	7065.1	2964.1	1785.6	182.3	981.7	54.5	189.2	13222.4
2022	2071.2	2690.4	3320.5	8082.1	3067.2	988.0	155.1	997.6	10.9	297.2	13598.1
2023	2081.5	2358.3	2651.0	7090.8	3430.0	2041.7	138.2	997.6	15.2	601.5	14315.0
2024											
May مايو	2130.9	2929.0	930.3	5990.2	3200.3	1939.3	244.1	1456.8	30.6	362.1	13223.3
Jun يونيو	2049.4	2981.4	1030.3	6061.1	2968.3	2024.0	261.9	1456.8	22.5	287.5	13082.0
Jul يوليو	1909.3	3247.3	1130.3	6287.0	2767.5	1906.8	266.2	1456.8	31.6	348.8	13064.6
Aug أغسطس	1862.9	3399.2	1030.3	6292.4	2767.5	1829.5	275.1	1456.8	29.5	521.8	13172.6
Sep سبتمبر	1858.1	3721.2	1070.3	6649.6	2524.4	1744.4	251.1	1456.8	33.2	492.3	13151.8
Oct أكتوبر	1880.3	3708.1	1000.3	6588.7	2282.2	1666.1	247.4	1456.8	34.9	590.6	12866.8
Nov نوفمبر	1879.3	4237.0	900.3	7016.6	1707.1	1880.4	247.4	1456.8	34.9	673.9	13017.0
Dec ديسمبر	1985.5	4183.7	740.2	6909.4	1425.9	1690.4	239.4	1456.8	42.6	738.3	12502.8
2025											
Jan يناير	1953.1	4606.7	700.2	7260.0	1385.8	1556.7	236.5	1456.8	44.7	801.4	12742.0
Feb فبراير	2034.6	5145.5	-	7180.0	1385.8	1739.4	239.1	1456.8	45.7	821.0	12867.7
Mar مارس	2147.8	5166.5	-	7314.4	1385.8	1696.6	222.2	1456.8	42.6	723.0	12841.4
Apr أبريل	2008.9	4920.4	750.2	7679.5	1345.6	1821.6	234.6	1456.8	45.5	674.0	13257.7
May مايو	2048.9	4389.7	750.2	7188.8	1244.8	1615.4	219.7	1948.7	56.8	447.5	12721.6

(\* Tawarruq operations are included in data starting from April 2016.

(\* تم إدراج عمليات التورق في البيانات ابتداءً من أبريل 2016.

(\* Tawarruq balances in this table include returns on Tawarruq.

(\* أرصدة التورق في هذا الجدول تتضمن العوائد عليها.

(1) The closing of February 2025 coincides with Kuwait's National and Liberation Days holiday.

(1) تزامن إقفال شهر فبراير 2025 مع عطلة الأعياد الوطنية وعيد التحرير، وقد استحققت آخر

The maturity date of the last deposit for February was 24/02/2025. In addition,

وديعة لتبهر فبراير في 24/2/2025. كما تزامن إقفال شهر مارس 2025 مع عطلة

the closing of March 2025 coincides with Eid Al-Fitr holiday. The maturity date of the last deposit for March was 25/03/2025

عيد الفطر السعيد، وقد استحققت آخر وديعة لشهر مارس في 25/3/2025.

جدول (6) Table  
**البنك المركزي: النقد المتداول**  
**Central Bank: Currency in Circulation**  
 (ملليون دينار Million Dinars)

نهاية الشهر End of Month	Notes						Aوراق النقد						Coins						المسكوكات		الإجمالي Grand Total
	20 Dinars	10 Dinars	5 Dinars	1 Dinar	1/2 Dinar	1/4 Dinar	المجموع Total	تكرارية Comme- morative	100 Fils	50 Fils	20 Fils	10 Fils	5 Fils	1 Fils	المجموع Total						
<b>May مايو</b>																					
<b>2020</b>	<b>1358.5</b>	<b>795.7</b>	<b>153.0</b>	<b>47.5</b>	<b>13.3</b>	<b>10.6</b>	<b>2378.5</b>	<b>0.161</b>	<b>13.134</b>	<b>9.224</b>	<b>3.887</b>	<b>1.795</b>	<b>1.043</b>	<b>0.013</b>	<b>29.257</b>		<b>2407.8</b>				
	(57.1)	(33.5)	(6.4)	(2.0)	(0.6)	(0.4)	(100.0)	(0.5)	(44.9)	(31.5)	(13.3)	(6.1)	(3.6)	(0.0)	(100.0)						
<b>2021</b>	<b>1263.8</b>	<b>696.4</b>	<b>119.7</b>	<b>54.6</b>	<b>14.3</b>	<b>12.4</b>	<b>2161.3</b>	<b>0.161</b>	<b>13.562</b>	<b>9.517</b>	<b>4.010</b>	<b>1.846</b>	<b>1.056</b>	<b>0.013</b>	<b>30.164</b>		<b>2191.4</b>				
	(58.5)	(32.2)	(5.5)	(2.5)	(0.7)	(0.6)	(100.0)	(0.5)	(45.0)	(31.6)	(13.3)	(6.1)	(3.5)	(0.0)	(100.0)						
<b>2022</b>	<b>1190.0</b>	<b>660.6</b>	<b>103.2</b>	<b>60.4</b>	<b>14.2</b>	<b>11.7</b>	<b>2040.2</b>	<b>0.161</b>	<b>14.028</b>	<b>9.816</b>	<b>4.062</b>	<b>1.886</b>	<b>1.078</b>	<b>0.013</b>	<b>31.043</b>		<b>2071.2</b>				
	(58.3)	(32.4)	(5.1)	(3.0)	(0.7)	(0.6)	(100.0)	(0.5)	(45.2)	(31.6)	(13.1)	(6.1)	(3.5)	(0.0)	(100.0)						
<b>2023</b>	<b>1190.9</b>	<b>655.9</b>	<b>116.2</b>	<b>58.7</b>	<b>15.5</b>	<b>12.9</b>	<b>2050.2</b>	<b>0.162</b>	<b>14.139</b>	<b>9.934</b>	<b>4.075</b>	<b>1.908</b>	<b>1.089</b>	<b>0.013</b>	<b>31.319</b>		<b>2081.5</b>				
	(58.1)	(32.0)	(5.7)	(2.9)	(0.8)	(0.6)	(100.0)	(0.5)	(45.1)	(31.7)	(13.0)	(6.1)	(3.5)	(0.0)	(100.0)						
<b>2024</b>																					
<b>May مايو</b>	<b>1176.5</b>	<b>685.0</b>	<b>136.3</b>	<b>69.1</b>	<b>17.9</b>	<b>14.6</b>	<b>2099.3</b>	<b>0.162</b>	<b>14.216</b>	<b>10.024</b>	<b>4.102</b>	<b>1.943</b>	<b>1.111</b>	<b>0.013</b>	<b>31.569</b>		<b>2130.9</b>				
	(56.0)	(32.6)	(6.5)	(3.3)	(0.9)	(0.7)	(100.0)	(0.5)	(45.0)	(31.8)	(13.0)	(6.2)	(3.5)	(0.0)	(100.0)						
<b>Jun يونيو</b>	<b>1140.4</b>	<b>655.3</b>	<b>124.2</b>	<b>66.5</b>	<b>17.2</b>	<b>14.2</b>	<b>2017.8</b>	<b>0.162</b>	<b>14.226</b>	<b>10.034</b>	<b>4.107</b>	<b>1.948</b>	<b>1.112</b>	<b>0.013</b>	<b>31.601</b>		<b>2049.4</b>				
	(56.5)	(32.5)	(6.2)	(3.3)	(0.9)	(0.7)	(100.0)	(0.5)	(45.0)	(31.8)	(13.0)	(6.2)	(3.5)	(0.0)	(100.0)						
<b>Jul يوليو</b>	<b>1082.4</b>	<b>601.8</b>	<b>104.3</b>	<b>58.9</b>	<b>16.5</b>	<b>13.8</b>	<b>1877.7</b>	<b>0.162</b>	<b>14.232</b>	<b>10.047</b>	<b>4.111</b>	<b>1.951</b>	<b>1.113</b>	<b>0.013</b>	<b>31.629</b>		<b>1909.3</b>				
	(57.6)	(32.1)	(5.6)	(3.1)	(0.9)	(0.7)	(100.0)	(0.5)	(45.0)	(31.8)	(13.0)	(6.2)	(3.5)	(0.0)	(100.0)						
<b>Aug أغسطس</b>	<b>1064.0</b>	<b>588.8</b>	<b>96.5</b>	<b>53.2</b>	<b>15.4</b>	<b>13.4</b>	<b>1831.3</b>	<b>0.162</b>	<b>14.212</b>	<b>10.047</b>	<b>4.111</b>	<b>1.951</b>	<b>1.113</b>	<b>0.013</b>	<b>31.609</b>		<b>1862.9</b>				
	(58.1)	(32.2)	(5.3)	(2.9)	(0.8)	(0.7)	(100.0)	(0.5)	(45.0)	(31.8)	(13.0)	(6.2)	(3.5)	(0.0)	(100.0)						
<b>Sep سبتمبر</b>	<b>1062.6</b>	<b>590.9</b>	<b>96.4</b>	<b>49.4</b>	<b>14.5</b>	<b>12.7</b>	<b>1826.5</b>	<b>0.162</b>	<b>14.192</b>	<b>10.053</b>	<b>4.115</b>	<b>1.952</b>	<b>1.114</b>	<b>0.013</b>	<b>31.600</b>		<b>1858.1</b>				
	(58.2)	(32.4)	(5.3)	(2.7)	(0.8)	(0.7)	(100.0)	(0.5)	(44.9)	(31.8)	(13.0)	(6.2)	(3.5)	(0.0)	(100.0)						
<b>Oct أكتوبر</b>	<b>1066.9</b>	<b>603.0</b>	<b>105.8</b>	<b>46.8</b>	<b>14.0</b>	<b>12.2</b>	<b>1848.8</b>	<b>0.162</b>	<b>14.172</b>	<b>10.053</b>	<b>4.115</b>	<b>1.952</b>	<b>1.114</b>	<b>0.013</b>	<b>31.580</b>		<b>1880.3</b>				
	(57.7)	(32.6)	(5.7)	(2.5)	(0.8)	(0.7)	(100.0)	(0.5)	(44.9)	(31.8)	(13.0)	(6.2)	(3.5)	(0.0)	(100.0)						
<b>Nov نوفمبر</b>	<b>1075.2</b>	<b>597.3</b>	<b>102.7</b>	<b>46.1</b>	<b>14.4</b>	<b>12.1</b>	<b>1847.7</b>	<b>0.162</b>	<b>14.148</b>	<b>10.063</b>	<b>4.127</b>	<b>1.957</b>	<b>1.115</b>	<b>0.013</b>	<b>31.584</b>		<b>1879.3</b>				
	(58.2)	(32.3)	(5.6)	(2.5)	(0.8)	(0.7)	(100.0)	(0.5)	(44.8)	(31.9)	(13.1)	(6.2)	(3.5)	(0.0)	(100.0)						
<b>Dec ديسمبر</b>	<b>1091.2</b>	<b>648.5</b>	<b>142.3</b>	<b>46.2</b>	<b>13.9</b>	<b>11.8</b>	<b>1953.9</b>	<b>0.162</b>	<b>14.138</b>	<b>10.068</b>	<b>4.136</b>	<b>1.961</b>	<b>1.116</b>	<b>0.013</b>	<b>31.593</b>		<b>1985.5</b>				
	(55.8)	(33.2)	(7.3)	(2.4)	(0.7)	(0.6)	(100.0)	(0.5)	(44.7)	(31.9)	(13.1)	(6.2)	(3.5)	(0.0)	(100.0)						
<b>2025</b>																					
<b>Jan يناير</b>	<b>1069.7</b>	<b>635.4</b>	<b>146.5</b>	<b>45.0</b>	<b>13.5</b>	<b>11.6</b>	<b>1921.6</b>	<b>0.162</b>	<b>14.128</b>	<b>10.068</b>	<b>4.139</b>	<b>1.964</b>	<b>1.116</b>	<b>0.013</b>	<b>31.590</b>		<b>1953.1</b>				
	(55.7)	(33.1)	(7.6)	(2.3)	(0.7)	(0.6)	(100.0)	(0.5)	(44.7)	(31.9)	(13.1)	(6.2)	(3.5)	(0.0)	(100.0)						
<b>Feb فبراير</b>	<b>1103.5</b>	<b>651.0</b>	<b>171.6</b>	<b>49.9</b>	<b>14.5</b>	<b>12.4</b>	<b>2003.0</b>	<b>0.162</b>	<b>14.118</b>	<b>10.073</b>	<b>4.147</b>	<b>1.975</b>	<b>1.117</b>	<b>0.013</b>	<b>31.605</b>		<b>2034.6</b>				
	(55.1)	(32.5)	(8.6)	(2.5)	(0.7)	(0.6)	(100.0)	(0.5)	(44.7)	(31.9)	(13.1)	(6.2)	(3.5)	(0.0)	(100.0)						
<b>Mar مارس</b>	<b>1162.7</b>	<b>697.1</b>	<b>163.2</b>	<b>64.0</b>	<b>15.9</b>	<b>13.4</b>	<b>2116.3</b>	<b>0.162</b>	<b>14.098</b>	<b>10.063</b>	<b>4.147</b>	<b>1.975</b>	<b>1.117</b>	<b>0.013</b>	<b>31.575</b>		<b>2147.8</b>				
	(54.9)	(32.9)	(7.7)	(3.0)	(0.8)	(0.6)	(100.0)	(0.5)	(44.6)	(31.9)	(13.1)	(6.3)	(3.5)	(0.0)	(100.0)						
<b>Apr أبريل</b>	<b>1092.2</b>	<b>650.4</b>	<b>128.2</b>	<b>53.2</b>	<b>13.7</b>	<b>11.0</b>	<b>1948.7</b>	<b>0.162</b>	<b>14.049</b>	<b>10.054</b>	<b>4.153</b>	<b>1.981</b>	<b>1.119</b>	<b>0.013</b>	<b>31.530</b>		<b>1980.2</b>				
	(56.0)	(33.4)	(6.6)	(2.7)	(0.7)	(0.6)	(100.0)	(0.5)	(44.6)	(31.9)	(13.2)	(6.3)	(3.5)	(0.0)	(100.0)						
<b>May مايو</b>	<b>1141.2</b>	<b>674.5</b>	<b>111.4</b>	<b>62.1</b>	<b>15.6</b>	<b>12.5</b>	<b>2017.4</b>	<b>0.162</b>	<b>14.029</b>	<b>10.054</b>	<b>4.159</b>	<b>1.985</b>	<b>1.119</b>	<b>0.013</b>	<b>31.520</b>		<b>2048.9</b>				
	(56.6)	(33.4)	(5.5)	(3.1)	(0.8)	(0.6)	(100.0)	(0.5)	(44.5)	(31.9)	(13.2)	(6.3)	(3.5)	(0.0)	(100.0)						

Note: Figures in parentheses refer to the relative importance of the item to the total.

ملاحظة: الأرقام بين الأقواس تشير لأهمية البند النسبية إلى المجموع.

جدول (7) Table

## عمليات المقاصة والتسويات فيما بين البنوك المحلية

## Bank Clearings and local Interbank Settlement Transactions

الشهر Month	شيكات Cheques		متوسط العملية (دينار) Average per Transaction (Dinars)	عمليات التسويات فيما بين البنوك المحلية (مليون دينار) Local Interbank Settlement Transactions (Million Dinars)
	القيمة الإجمالية (مليون دينار) Total Value (Million Dinars)	عدد العمليات (ألف) Number of Transactions (Thousands)		
May مايو				
2020	267.8	32.7	8185.3	15048.5
2021	1380.4	188.3	7330.4	22004.1
2022	1452.3	198.3	7323.5	26497.1
2023	1653.4	239.0	6917.9	20840.1
2024				
May مايو	1506.2	225.7	6672.9	23030.0
Jun يونيو	1389.4	189.4	7334.2	19311.2
Jul يوليو	1619.8	219.4	7383.5	21099.8
Aug أغسطس	1231.2	189.3	6503.4	18014.5
Sep سبتمبر	1479.7	200.3	7387.6	18864.6
Oct أكتوبر	1535.4	214.9	7145.6	21225.8
Nov نوفمبر	1423.1	184.6	7709.3	23401.9
Dec ديسمبر	1778.8	216.5	8216.6	25429.7
2025				
Jan يناير	1388.4	185.0	7502.7	20751.2
Feb فبراير	1320.0	174.4	7570.3	17543.1
Mar مارس	1438.5	193.9	7420.5	25137.1
Apr أبريل	1913.2	216.5	8837.7	36336.4
May مايو	1592.6	209.5	7603.8	27457.8

Note : The Cheques Including Central Bank of Kuwait  
and Kuwait Credit Bank.

ملاحظة : الشيكات تتضمن بنك الكويت المركزي  
وبنك الائتمان الكويتي.

جدول (7-1) Table

الشيكات المقدمة للبنوك المحلية والشيكات المرتجعة والحسابات المقفلة بسبب ارتجاع شيكات لعدم وجود رصيد  
Checks presented to local banks, rejected checks, and accounts closed due to lack of balance

الفترة Period	إجمالي الشيكات المقدمة Total presented checks			إجمالي الشيكات المرتجعة لعدم وجود رصيد Total rejected checks due to lack of balance			إجمالي الحسابات المقفلة بسبب ارتجاع شيكات لعدم وجود رصيد Total accounts closed due to lack of balance			
	عدد الشيكات Number of checks	قيمة الشيكات (مليون دينار) Value of checks (Million Dinars)	عدد العملاء Number of customers	عدد الشيكات Number of checks	قيمة الشيكات (مليون دينار) Value of checks (Million Dinars)	عدد العملاء Number of customers	عدد العملاء (1) Number of customers	عدد الحسابات Number of accounts	عدد الشيكات Number of checks	قيمة الشيكات (مليون دينار) Value of checks (Million Dinars)
2019										
Jan - Jun يناير - يونيو	2,949,647	18,550.5	133,708	2,812	42.0	2,044	457	459	1,354	18.9
Jul - Dec يوليو - ديسمبر	2,865,198	14,162.9	126,082	2,696	37.6	1,834	430	440	1,240	23.1
2020										
Jan - Jun يناير - يونيو	1,703,033	9,668.4	113,319	2,272	25.4	1,459	358	372	1,108	12.8
Jul - Dec يوليو - ديسمبر	2,080,830	12,709.3	130,054	1,745	30.4	1,205	264	268	879	96.6
2021										
Jan - Jun يناير - يونيو	2,150,989	13,080.6	57,195	1,698	24.1	1,245	209	221	626	9.4
Jul - Dec يوليو - ديسمبر	2,058,076	13,424.5	64,402	1,758	82.8	1,177	253	266	803	8.8
2022										
Jan - Jun يناير - يونيو	2,196,576	15,587.4	55,938	1,973	30.0	1,303	274	303	873	11.3
Jul - Dec يوليو - ديسمبر	2,147,890	12,978.3	54,677	1,989	29.8	1,284	284	305	1,014	18.7
2023										
Jan - Jun يناير - يونيو	2,191,148	13,212.1	51,995	2,072	24.0	1,387	312	330	979	8.6
Jul - Dec يوليو - ديسمبر	2,161,244	12,323.8	52,484	2,223	35.6	1,391	334	354	1,106	11.3
2024										
Jan - Jun يناير - يونيو	2,142,779	12,512.3	65,722	2,082	18.9	1,399	311	323	977	8.4
Jul - Dec يوليو - ديسمبر	2,048,401	12,207.7	56,901	2,152	50.9	1,464	301	318	960	6.2

Source : Central Bank of Kuwait.

(1) The increase in the number of customers over the number of accounts closed, is due to the joint accounts that have been closed.

المصدر : بنك الكويت المركزي.

(1) زيادة عدد العملاء عن عدد الحسابات المقفلة يرجع إلى وجود حسابات مشتركة تم إقفالها لبعض العملاء.

جدول (8) Table  
أدوات الدين العام\*  
Public Debt Instruments\*  
(مليون دينار Million Dinars)

الشهر Month	أذونات وسندات الخزنة والتورق المقابل Treasury Bills & Bonds and Related Tawarruq			مقتنيات الجهات من الأدوات Holdings of Instruments			سعر الفائدة (العائد) على الإصدارات الجديدة Interest Rate (Return) For New Issue					
	المستحق Matured	إصدار جديد New Issue	الرصيد Balance	البنك المركزي Central Bank	البنوك المحلية Local Banks	أخرى Other	سنة One Year (%)	سنتان Two Years (%)	ثلاث سنوات Three Years (%)	خمس سنوات Five Years (%)	سبع سنوات Seven Years (%)	عشر سنوات Ten Years (%)
May مايو												
2020	100.0	-	1472.3	-	1472.3	-	-	-	-	-	-	-
2021	-	-	950.0	-	950.0	-	-	-	-	-	-	-
2022	-	-	500.0	-	500.0	-	-	-	-	-	-	-
2023	-	-	260.0	-	260.0	-	-	-	-	-	-	-
2024												
May مايو	60.0	-	150.0	-	150.0	-	-	-	-	-	-	-
Jun يونيو	-	-	150.0	-	150.0	-	-	-	-	-	-	-
Jul يوليو	-	-	150.0	-	150.0	-	-	-	-	-	-	-
Aug أغسطس	100.0	-	50.0	-	50.0	-	-	-	-	-	-	-
Sep سبتمبر	-	-	50.0	-	50.0	-	-	-	-	-	-	-
Oct أكتوبر	-	-	50.0	-	50.0	-	-	-	-	-	-	-
Nov نوفمبر	-	-	50.0	-	50.0	-	-	-	-	-	-	-
Dec ديسمبر	-	-	50.0	-	50.0	-	-	-	-	-	-	-
2025												
Jan يناير	-	-	50.0	-	50.0	-	-	-	-	-	-	-
Feb فبراير	-	-	50.0	-	50.0	-	-	-	-	-	-	-
Mar مارس	-	-	50.0	-	50.0	-	-	-	-	-	-	-
Apr أبريل	-	-	50.0	-	50.0	-	-	-	-	-	-	-
May مايو	-	-	50.0	-	50.0	-	-	-	-	-	-	-

(Note) :Tawarruq transactions for Public Debt started April 2016. Further information on  
may be obtained from the CBK Public Debt page which includes detailed data for all

(\*) Tawarruq balances in this table do not include returns on Tawarruq.

(ملاحظة) : بدأت عمليات التورق للدين العام في أبريل 2016. لمزيد من المعلومات حول الدين العام يمكنكم  
الإطلاع من خلال صفحة الدين العام لبنك الكويت المركزي والمتضمنة البيانات التفصيلية لجميع الإصدارات.

(\*) أرصدة التورق في هذا الجدول لا تتضمن العوائد عليها.

جدول (8-1) Table  
**سندات البنك المركزي والتورق المقابل \***  
**CBK Bonds and Related Tawarruq \***  
 (مليون دينار Million Dinars)

الفترة Period	سندات وتورق مقابل استحقاق 3 أشهر 3-MONTH CBK Bonds and Related Tawarruq			سندات وتورق مقابل استحقاق 6 أشهر 6-MONTH CBK Bonds and Related Tawarruq			سندات وتورق مقابل استحقاق 12 شهر 12-MONTH CBK Bonds and Related Tawarruq			التورق مع البنك المركزي (سنة فأكثر) ** Tawarruq with CBK (one year and more)**	الرصيد الإجمالي Total Balance	سعر الفائدة (العائد) Interest Rate (Return)		
	المتسحق Matured	إصدار جديد New Issue	الرصيد Balance	المتسحق Matured	إصدار جديد New Issue	الرصيد Balance	المتسحق Matured	إصدار جديد New Issue	الرصيد Balance			ثلاثة شهور Three- Month (%)	سنة شهور Six-Month (%)	12 شهر Twelve- Month (%)
May 2020 مايو 2020	240.0	240.0	1410.0	760.0	400.0	1160.0	-	-	-	28.0	2598.0	1.250	1.375	-
2021	240.0	240.0	1170.0	400.0	400.0	1760.0	-	-	-	28.0	2958.0	1.125	1.250	-
2022	240.0	240.0	930.0	760.0	760.0	2000.0	-	100.0	100.0	28.0	3058.0	1.625	2.000	2.6
2023	400.0	600.0	1080.0	640.0	640.0	2180.0	100.0	100.0	130.0	15.0	3405.0	4.250	4.375	4.5
2024														
May 2024 مايو 2024	400.0	400.0	1560.0	640.0	640.0	1590.0	100.0	-	30.0	-	3180.0	4.375	4.500	4.625
Jun 2024 يونيو 2024	480.0	480.0	1560.0	230.0	-	1360.0	-	-	30.0	-	2950.0	4.375	4.500	4.625
Jul 2024 يوليو 2024	680.0	480.0	1360.0	-	-	1360.0	-	-	30.0	-	2750.0	4.375	4.500	4.625
Aug 2024 أغسطس 2024	400.0	400.0	1360.0	-	-	1360.0	-	-	30.0	-	2750.0	4.375	4.500	4.625
Sep 2024 سبتمبر 2024	480.0	720.0	1600.0	480.0	-	880.0	-	-	30.0	-	2510.0	4.125	4.250	4.375
Oct 2024 أكتوبر 2024	480.0	480.0	1600.0	240.0	-	640.0	-	-	30.0	-	2270.0	4.125	4.250	4.375
Nov 2024 نوفمبر 2024	400.0	400.0	1600.0	640.0	100.0	100.0	30.0	-	-	-	1700.0	4.125	4.250	4.375
Dec 2024 ديسمبر 2024	960.0	680.0	1320.0	-	-	100.0	-	-	-	-	1420.0	4.125	4.250	4.375
2025														
Jan 2025 يناير 2025	240.0	200.0	1280.0	-	-	100.0	-	-	-	-	1380.0	4.125	4.250	4.375
Feb 2025 فبراير 2025	400.0	400.0	1280.0	-	-	100.0	-	-	-	-	1380.0	4.125	4.250	4.375
Mar 2025 مارس 2025	440.0	440.0	1280.0	-	-	100.0	-	-	-	-	1380.0	4.125	4.250	4.375
Apr 2025 أبريل 2025	440.0	400.0	1240.0	-	-	100.0	-	-	-	-	1340.0	4.125	4.250	4.375
May 2025 مايو 2025	400.0	400.0	1240.0	100.0	-	-	-	-	-	-	1240.0	4.125	4.250	4.375

(Note): Tawarruq operations with CBK (of one year and more) started from April 2010.

(\*) An instrument of monetary policy used to regulate liquidity with conventional banks (CBK bonds) and Islamic banks (Tawarruq operations).

(\*\*) Balances in this table do not include return on Tawarruq .

(\*\*\*) Rate of return on Tawarruq operations (of one year and more) matches

interest rates on Treasury Bonds of same maturity periods shown in table (8).

(ملاحظة): تم البدء بعمليات التورق مع البنك المركزي (سنة فأكثر) ابتداءً من أبريل 2010.

(\*) إحدى أدوات السياسة النقدية لتنظيم مستويات السيولة مع البنوك التقليدية (سندات البنك المركزي) والبنوك الإسلامية (عمليات التورق).

(\*\*) الأرصدة في هذا الجدول لا تتضمن العائد على التورق.

(\*\*\*) سعر العائد على عمليات التورق استحقاقه سنة فأكثر يتطابق مع أسعار الفائدة على

سندات الخزانة لنفس فترات الاستحقاق والمشتورة في الجدول رقم (8).

جدول (9) Table

البنك المركزي: أرصدة بالدينار الكويتي مع البنوك المحلية  
Central Bank: Balances in KD with Local Banks

(مليون دينار Million Dinars)

نهاية الشهر End of Month	مطالب البنوك المحلية على البنك المركزي Claims of Local Banks on CBK				مطالب البنك المركزي على البنوك المحلية Claims of CBK on Local Banks				الرصيد (صافي) (1)	سعر الخصم (بالمائة سنويا) (2)
	ودائع تحت الطلب	ودائع لأجل والتورق والمقابل *	سندات البنك المركزي والتورق والمقابل *	المجموع	تبادل العملات لأجل (1)	الخصم وإعادة الخصم	ودائع وحسابات جارية	المجموع		
	Sight Deposits	Time Deposits & Related Tawarruq *	CBK Bonds & Related Tawarruq *	Total	Swaps	Discounts and Rediscounts	Deposits & Current Accounts	Total		
May 2020	4228.7	-	2605.0	6833.7	-	-	-	-	-6833.7	1.500
2021	2712.8	2160.2	2964.1	7837.0	-	-	-	-	-7837.0	1.500
2022	2688.5	3320.5	3067.2	9076.2	-	-	-	-	-9076.2	2.000
2023	2357.7	2651.0	3430.0	8438.7	-	-	-	-	-8438.7	4.000
2024										
May مايو	2928.4	930.3	3200.3	7058.9	-	-	-	-	-7058.9	4.250
Jun يونيو	2980.0	1030.3	2968.3	6978.6	-	-	-	-	-6978.6	4.250
Jul يوليو	3244.1	1130.3	2767.5	7141.9	-	-	-	-	-7141.9	4.250
Aug أغسطس	3398.6	1030.3	2767.5	7196.4	-	-	-	-	-7196.4	4.250
Sep سبتمبر	3720.6	1070.3	2524.4	7315.3	-	-	-	-	-7315.3	4.000
Oct أكتوبر	3707.5	1000.3	2282.2	6990.0	-	-	-	-	-6990.0	4.000
Nov نوفمبر	4236.3	900.3	1707.1	6843.7	-	-	-	-	-6843.7	4.000
Dec ديسمبر	4182.9	740.2	1425.9	6349.0	-	-	-	-	-6349.0	4.000
2025										
Jan يناير	4605.7	700.2	1385.8	6691.7	-	-	-	-	-6691.7	4.000
Feb فبراير	5144.8	-	1385.8	6530.6	-	-	-	-	-6530.6	4.000
Mar مارس	5165.9	-	1385.8	6551.7	-	-	-	-	-6551.7	4.000
Apr أبريل	4918.0	750.2	1345.6	7013.9	-	-	-	-	-7013.9	4.000
May مايو	4389.2	750.2	1244.8	6384.2	-	-	-	-	-6384.2	4.000

(\* Tawarruq operations are included in data starting from April 2016.

(\* تم إدراج عمليات التورق في البيانات ابتداءً من أبريل 2016.

(\* Tawarruq balances in this table include returns on Tawarruq.

(\* أرصدة التورق في هذا الجدول تتضمن العوائد عليها.

(1) Positive when KD funds are injected by CBK into banks, and negative (-) in the opposite case.

(1) بالموجب حينما يتم ضخ الدنانير من قبل البنك المركزي إلى البنوك، وبالسالب (-) في الحالة العكسية.

(2) The closing of February 2025 coincides with Kuwait's National and Liberation Days holiday.

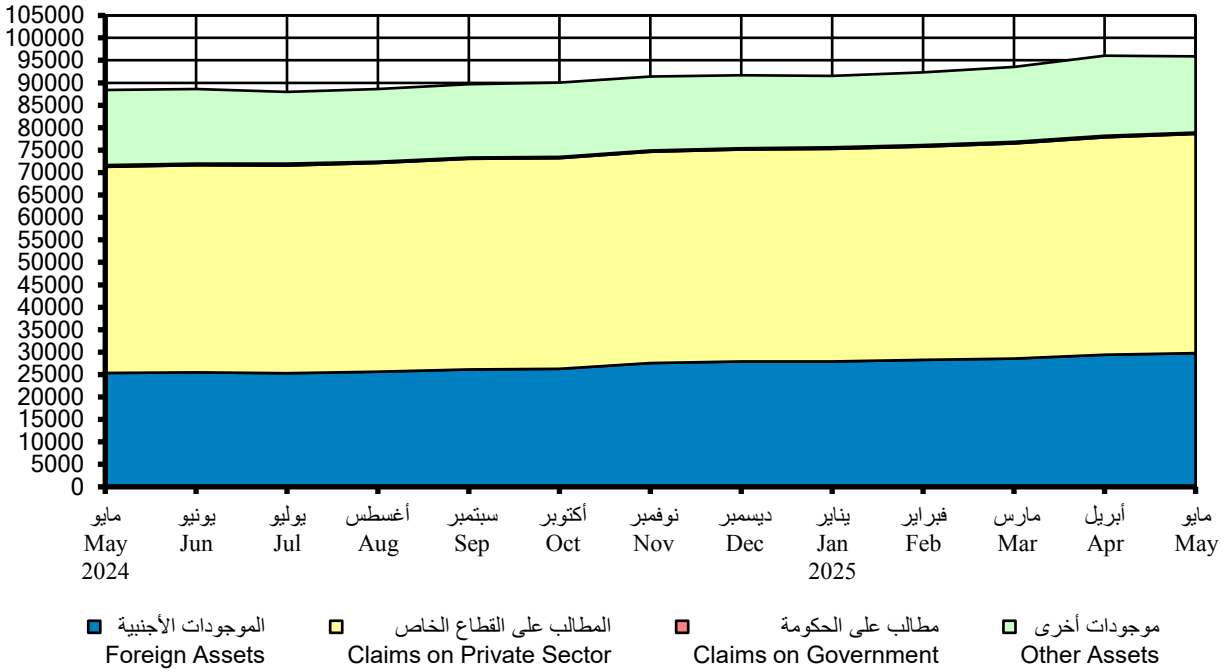
(2) تزامن إقفال شهر فبراير 2025 مع عطلة الأعياد الوطنية وعيد التحرير، وقد استحدثت آخر وديعة

The maturity date of the last deposit for February was 24/02/2025. In addition, the closing of March 2025 coincides with Eid Al-Fitr holiday. The maturity date of the last deposit for March was 25/03/2025

لشهر فبراير في 24/2/2025. كما تزامن إقفال شهر مارس 2025 مع عطلة عيد الفطر السعيد، وقد استحدثت آخر وديعة لشهر مارس في 25/3/2025.

رسم بياني (3)  
البنوك المحلية: الموجودات  
Local Banks: Assets

مليون دينار  
Million Dinars



جدول (10) Table

**البنوك المحلية: الموجودات**

على مستوى النشاط المحلي (نشاط البنوك المحلية وفروعها داخل دولة الكويت)

**Local Banks: Assets**

At the Local Activity Level (The Activity of Local Banks and their Branches within the State of Kuwait)

(مليون دينار Million Dinars)

نهاية الفترة End of Period	المطالب على الحكومة Claims on government							المطالب على المؤسسات العامة (**) Claims on Public Institutions				
	ودائع تحت الطلب		ودائع لأجل لدى	سندات البنك المركزي	أدوات الدين العام			المجموع	غير مالية	مالية	المجموع	
	لدى البنك		البنك المركزي	والتورق	أدوات الدين العام							
	نقدا	المركزي	والتورق	المقبل	أدوات الدين العام			Total	Non-Financial	Financial	Total	
	Cash	Sight Deposits with Central Bank	Time Deposits with CBK and Related Tawarruq	CBK Bonds and Related Tawarruq	أدوات الدين العام							أخرى
		(1)	(2)*	(3)*	أدوات الدين العام							
					بالمحلية	بالعملة الأجنبية						
					Local Currency Instruments	Foreign Currency Instruments						
May 2020	412.4	4196.7	-	2605.0	1801.5	...	...	1801.5	...	...	...	...
2021	342.1	2695.8	2160.2	2964.1	956.2	304.4	-	1260.6	3339.0	-	-	3339.0
2022	323.7	2671.7	3320.5	3067.2	503.2	232.7	-	735.9	3812.3	-	-	3812.3
2023	356.5	2335.9	2651.0	3430.0	262.9	209.5	-	472.3	3730.2	-	-	3730.2
2024												
May مايو	433.4	2912.4	930.3	3200.3	151.6	236.8	-	388.5	3548.6	48.0	-	3596.6
Jun يونيو	440.1	2966.5	1030.3	2968.3	151.6	239.3	-	390.9	3557.7	48.0	-	3605.7
Jul يوليو	351.9	3221.5	1130.3	2767.5	151.6	240.7	-	392.3	3537.0	48.0	-	3585.0
Aug أغسطس	312.9	3387.9	1030.3	2767.5	50.6	242.7	-	293.3	3507.3	48.0	-	3555.3
Sep سبتمبر	320.7	3708.0	1070.3	2524.4	50.6	244.9	-	295.4	3431.8	48.0	-	3479.8
Oct أكتوبر	318.9	3732.7	1000.3	2282.2	50.6	243.9	-	294.5	3430.6	48.0	-	3478.6
Nov نوفمبر	287.7	4225.6	900.3	1707.1	50.6	244.2	-	294.7	3417.1	48.0	-	3465.1
Dec ديسمبر	344.9	4220.7	740.2	1425.9	50.5	244.0	-	294.5	3499.0	-	-	3499.0
2025												
Jan يناير	319.8	4592.6	700.2	1385.8	50.5	250.5	-	301.0	3546.7	-	-	3546.7
Feb فبراير	325.8	5126.3	-	1385.8	50.5	251.7	-	302.3	3574.1	-	-	3574.1
Mar مارس	346.3	5142.6	-	1385.8	50.5	260.7	-	311.3	3551.4	-	-	3551.4
Apr أبريل	328.0	4927.1	750.2	1345.6	50.5	286.7	-	337.3	3678.1	-	-	3678.1
May مايو	364.2	4378.5	750.2	1244.8	50.5	301.7	-	352.2	3778.7	-	-	3778.7

- (1) These balances may vary from balances in Table (9) due to the difference in transactions recording time with local banks and CBK. (1) قد لا تتطابق الأرصدة مع الأرصدة المقلية في جدول (9)، وذلك بسبب اختلاف توقيت تسجيل العمليات لدى كل من البنوك المحلية والبنك المركزي.
- (2) Include the balance of CBK Bonds (of week or one month), and the balance of Tawarruq operations against CBK Bonds (of week or one month), The closing of February 2025 coincides with Kuwait's National and Liberation Days holiday. The maturity date of the last deposit for February was 24/02/2025. In addition, the closing of March 2025 coincides with Eid Al-Fitr holiday. The maturity date of the last deposit for March was 25/03/2025 (2) تتضمن رصيد سندات البنك المركزي (أسبوع و شهر)، ورصيد عمليات التورق المقلية لسندات بنك الكويت المركزي (أسبوع و شهر). تزامن إقفال شهر فبراير 2025 مع عطلة الأعياد الوطنية وعيد التحرير، وقد استحققت آخر وديعة لشهر فبراير في 24/2/2025. كما تزامن إقفال شهر مارس 2025 مع عطلة عيد الفطر السعيد، وقد استحققت آخر وديعة لشهر مارس في 25/3/2025.
- (3) Include the balance of CBK Bonds (of 3 or 6 months), and the balance of Tawarruq operations against CBK Bonds (of 3, 6, 12 months & above). (3) تتضمن رصيد سندات البنك المركزي (3 و 6 شهور)، ورصيد عمليات التورق المقلية لسندات البنك المركزي (3 و 6 شهور وسنة وأكثر).
- (\*) Tawarruq balances in this table include returns on Tawarruq. (\*) أرصدة التورق في هذا الجدول تتضمن العوائد عليها.
- Public Debt Instruments has been divided into two items (Local Currency Instruments , Foreign Currency Instruments). وقد تم تفصيل بند أدوات الدين العام إلى بندين (أدوات بالعملة المحلية ، أدوات بالعملة الأجنبية).
- (\*\*) A new item has been added. (\*\*\*) Other local investments item has been divided into two items (listed investments, and unlisted investments). (\*\*\*) تم إعادة احتساب هذا البند. (\*\*\*) تم تفصيل بند الاستثمارات المحلية الأخرى إلى بندين (استثمارات مدرجة ، استثمارات غير مدرجة).
- (\*\*\*\*) This item has been recalculated. (\*\*\*\*) تم إعادة احتساب هذا البند.
- Note: The table has been updated and developed starting from December 2020. ملاحظة: تم تحديث وتطوير الجدول ابتداءً من ديسمبر 2020.

Table Con't (10) تابع جدول

**البنوك المحلية: الموجودات**

على مستوى النشاط المحلي (نشاط البنوك المحلية وفروعها داخل دولة الكويت)

**Local Banks: Assets**

At the Local Activity Level (The Activity of Local Banks and their Branches within the State of Kuwait)

(ملليون دينار Million Dinars)

نهاية الفترة End of Period	المطالب على القطاع الخاص Claims on Private Sector				المجموع Total	الموجودات الأجنبية Foreign Assets	قروض البنوك Loans To Banks	الودائع المتداولة في السوق ما بين البنوك المحلية Local Interbank Deposits	الموجودات الأخرى Other Assets	الإجمالي Grand Total
	الاستثمارات المحلية الأخرى (غير مدرجة) Other Local Investment (Unlisted)	الاستثمارات المحلية الأخرى (مدرجة) Other Local Investment (listed)	الاستثمارات المحلية الأخرى (*) Other Local Investment	التسهيلات الائتمانية المقيمين (****) Credit Facilities to residents						
	(1)	(2)	(3) = (1) + (2)	(4)						
May مايو										
2020	...	...	1910.6	39261.1	41171.8	17445.6	...	2461.9	2502.3	72597.1
2021	971.4	1068.7	2040.0	37003.6	39043.6	17155.0	690.8	1900.7	2486.6	74038.6
2022	996.7	1149.9	2146.6	41018.5	43165.1	19353.8	807.5	2454.2	3449.9	83162.0
2023	1035.0	1118.5	2153.5	42303.9	44457.4	22682.7	821.8	1183.6	2745.6	84867.1
2024										
May مايو	1113.6	1011.8	2125.3	43763.8	45889.1	25391.9	1082.1	1491.9	3095.7	88412.1
Jun يونيو	1112.3	1016.2	2128.4	44009.6	46138.0	25498.9	1031.8	1541.9	2975.9	88588.2
Jul يوليو	1137.6	1029.3	2166.9	44122.6	46289.5	25314.1	809.5	1172.7	2961.3	87995.4
Aug أغسطس	1130.4	1021.9	2152.2	44374.8	46527.1	25614.4	799.6	1182.5	3112.5	88583.3
Sep سبتمبر	1150.1	1085.9	2235.9	44646.0	46882.0	26153.9	726.8	1400.5	3099.1	89660.8
Oct أكتوبر	1145.7	1009.3	2155.0	44784.6	46939.6	26258.1	798.9	1683.2	3226.8	90013.8
Nov نوفمبر	1148.2	1015.4	2163.6	44910.5	47074.1	27534.5	777.8	1820.9	3326.9	91414.8
Dec ديسمبر	1129.4	1031.5	2160.9	45085.2	47246.1	27905.9	828.8	2110.8	3040.0	91656.7
2025										
Jan يناير	1130.6	1097.8	2228.3	45165.2	47393.5	27909.1	819.8	1390.5	3203.6	91562.6
Feb فبراير	1146.7	1043.1	2189.8	45368.3	47558.1	28247.7	831.5	1547.5	3416.6	92315.7
Mar مارس	1136.4	1012.4	2148.8	45802.4	47951.2	28561.0	871.6	1210.1	3259.4	93500.9
Apr أبريل	1356.7	1013.9	2370.5	46055.1	48425.6	29425.6	1156.1	2710.8	2950.1	96034.6
May مايو	1160.2	1227.4	2387.5	46451.0	48838.6	29760.3	876.9	2330.7	3226.4	95901.6

(1) These balances may vary from balances in Table (9) due to the difference in transactions recording time with local banks and CBK.

(2) Include the balance of CBK Bonds (of week or one month), and the balance of Tawarruq operations against CBK Bonds (of week or one month).

(3) Include the balance of CBK Bonds (of 3 or 6 months), and the balance of Tawarruq operations against CBK Bonds (of 3, 6, 12 months & above).

(\*) Tawarruq balances in this table include returns on Tawarruq.

Public Debt Instruments has been divided into two items (Local Currency Instruments, Foreign Currency Instruments).

(\*\*) A new item has been added.

(\*\*\*) Other local investments item has been divided into two items (listed investments, and unlisted investments).

(\*\*\*\*) This item has been recalculated.

Note: The table has been updated and developed starting from December 2020.

(1) قد لا تتطابق الأرصدة مع الأرصدة المقلبة في جدول (9)، وذلك بسبب اختلاف توقيت تسجيل المعاملات لدى كل من البنوك المحلية والبنك المركزي.

(2) تتضمن رصيد سندات البنك المركزي (أسبوع و شهر)، وصيد عمليات التورق المقلبة لسندات بنك الكويت المركزي (أسبوع و شهر).

(3) تتضمن رصيد سندات البنك المركزي (3 و 6 و 12 شهر)، وصيد عمليات التورق المقلبة لسندات البنك المركزي (3 و 6 و 12 شهر وسنة وأكثر).

(\*) أرصدة التورق في هذا الجدول تتضمن العوائد عليها.

وقد تم تقصير بند أدوات الدين العام إلى بندين (أدوات بالعملة المحلية، أدوات بالعملة الأجنبية).

(\*\*) تم إضافة بند جديد.

(\*\*\*) تم تقصير بند الاستثمارات المحلية الأخرى إلى بندين (استثمارات مدرجة، استثمارات غير مدرجة).

(\*\*\*\*) تم إعادة احتساب هذا البند.

ملاحظة: تم تحديث وتطوير الجدول ابتداء من ديسمبر 2020.

جدول (10-أ) Table

**البنوك المحلية التقليدية : الموجودات**  
على مستوى النشاط المحلي (نشاط البنوك المحلية وفروعها داخل دولة الكويت)

**Local Traditional Banks: Assets**

At the Local Activity Level (The Activity of Local Banks and their Branches within the State of Kuwait)

(مليون دينار Million Dinars)

نهاية الفترة End of Period	المطالب على الحكومة				المطالب على المؤسسات العامة (**)							
	ودائع تحت الطلب لدى البنك المركزي المركزي نقدا	ودائع لأجل لدى البنك المركزي والتورق المقابل (1) Sight Deposits with CBK with Central Bank	سندات البنك المركزي والتورق المقابل (2)* Time Deposits with CBK and Related Tawarruq	سندات البنك المركزي والتورق المقابل (3)* CBK Bonds and Related Tawarruq	المطالب على الحكومة			المطالب على المؤسسات العامة (**)				
					أدوات الدين العام (*) Public Debt Instruments		أخرى Other	المجموع Total	مالية غير مالية Non-Financial	مالية Financial	المجموع Total	
					أدوات بالمعلة المحلية Local Currency Instruments	أدوات بالمعلة الأجنبية Foreign Currency Instruments						
May 2020	...	...	...	...	...	...	...	...	...	...	...	...
2021	204.1	988.6	1070.0	1850.0	565.0	304.4	-	869.4	2478.6	-	2478.6	
2022	175.1	936.9	1695.0	1910.0	315.0	232.7	-	547.7	2857.3	-	2857.3	
2023	198.5	1295.7	1420.0	2104.9	155.0	209.5	-	364.5	2841.2	-	2841.2	
2024												
May مايو	244.8	2113.5	593.0	1985.0	90.0	236.8	-	326.8	2786.1	48.0	2834.1	
Jun يونيو	255.8	2067.4	632.0	1845.0	90.0	239.3	-	329.3	2803.7	48.0	2851.7	
Jul يوليو	206.0	2231.6	702.0	1720.0	90.0	240.7	-	330.7	2799.2	48.0	2847.2	
Aug أغسطس	184.9	2303.7	643.0	1720.0	30.0	242.7	-	272.7	2775.0	48.0	2823.0	
Sep سبتمبر	191.3	2625.6	656.0	1570.0	30.0	244.9	-	274.9	2718.7	48.0	2766.7	
Oct أكتوبر	193.5	2569.6	612.0	1420.0	30.0	243.9	-	273.9	2751.6	48.0	2799.6	
Nov نوفمبر	175.0	2852.7	530.0	1060.0	30.0	244.2	-	274.2	2738.6	48.0	2786.6	
Dec ديسمبر	212.8	2995.5	453.0	885.0	30.0	244.0	-	274.0	2829.1	-	2829.1	
2025												
Jan يناير	188.9	3223.2	429.0	860.0	30.0	250.5	-	280.5	2877.0	-	2877.0	
Feb فبراير	176.7	3660.3	-	860.0	30.0	251.7	-	281.7	2904.5	-	2904.5	
Mar مارس	200.2	3574.3	-	860.0	30.0	260.7	-	290.7	2900.8	-	2900.8	
Apr أبريل	186.9	3536.2	427.0	835.0	30.0	286.7	-	316.7	3040.4	-	3040.4	
May مايو	207.5	3109.1	427.0	775.0	30.0	301.7	-	331.7	3120.9	-	3120.9	

(1) These balances may vary from balances in Table (9) due to the difference in transactions recording time with local banks and CBK.

(2) Include the balance of CBK Bonds (of week or one month), and the balance of Tawarruq operations against CBK Bonds (of week or one month). The closing of February 2025 coincides with Kuwait's National and Liberation Days holiday. The maturity date of the last deposit for February was 24/02/2025. In addition, the closing of March 2025 coincides with Eid Al-Fitr holiday. The maturity date of the last deposit for March was 25/03/2025

(3) Include the balance of CBK Bonds (of 3 or 6 months), and the balance of Tawarruq operations against CBK Bonds (of 3, 6, 12 months & above).

(\*) Tawarruq balances in this table include returns on Tawarruq.

Public Debt Instruments has been divided into two items (Local Currency Instruments, Foreign Currency Instruments).

(\*\*) A new item has been added.

(\*\*\*) Other local investments item has been divided into two items (listed investments, and unlisted investments).

(\*\*\*\*) This item has been recalculated.

Note: The table has been updated and developed starting from December 2020.

(1) قد لا تطابق الأرصدة مع الأرصدة المقابلة في جدول (9)، وذلك بسبب اختلاف توقيت تسجيل المعاملات لدى كل من البنوك المحلية والبنك المركزي.

(2) تتضمن رصيد سندات البنك المركزي (أسبوع و شهر)، ورصيد عمليات التورق المقابلة لسندات بنك الكويت المركزي (أسبوع و شهر). تزامن إغلاق شهر فبراير 2025 مع عطلة الأعياد الوطنية وعيد التحرير، وقد استخفت آخر وديعة لشهر فبراير في 24/2/2025، كما تزامن إغلاق شهر مارس 2025 مع عطلة عيد الفطر السعيد، وقد استخفت آخر وديعة لشهر مارس في 25/3/2025.

(3) تتضمن رصيد سندات البنك المركزي (3 و 6 شهور)، ورصيد عمليات التورق المقابلة لسندات البنك المركزي (3 و 6 شهور وسنة وأكثر).

(\*) أرصدة التورق في هذا الجدول تتضمن العوائد عليها.

وقد تم تفصيل بند أدوات الدين العام إلى بندين (أدوات بالعملة المحلية، أدوات بالعملة الأجنبية)

(\*\*) تم إضافة بند جديد.

(\*\*\*) تم تفصيل بند الاستثمارات المحلية الأخرى إلى بندين (استثمارات مدرجة، استثمارات غير مدرجة).

(\*\*\*\*) تم إعادة احتساب هذا البند.

ملاحظة: تم تحديث وتطوير الجدول ابتداء من ديسمبر 2020.

تتابع جدول (10-أ) Cont' Table

**البنوك المحلية التقليدية : الموجودات**  
على مستوى النشاط المحلي (نشاط البنوك المحلية وفروعها داخل دولة الكويت)

**Local Traditional Banks : Assets**

At the Local Activity Level (The Activity of Local Banks and their Branches within the State of Kuwait)

(مليون دينار Million Dinars)

نهاية الفترة End of Period	المطالب على القطاع الخاص Claims on Private Sector				المجموع Total	الموجودات الأجنبية Foreign Assets (****)	قروض البنوك Loans To Banks (**)	الودائع المتبادلة في السوق ما بين البنوك المحلية Local Interbank Deposits (****)	الموجودات الأخرى Other Assets (****)	الإجمالي Grand Total
	الاستثمارات المحلية الأخرى (غير مدرجة) Other Local Investment (Unlisted) (1)	الاستثمارات المحلية الأخرى (مدرجة) Other Local Investment (listed) (2)	الاستثمارات المحلية الأخرى (***) Other Local Investment (3) = (1)+(2)	التسهيلات الائتمانية المقنن (****) Credit Facilities to residents						
May مايو 2020	...	...	...	...	...	...	...	...	...	...
2021	412.1	719.2	1131.3	17770.7	18902.0	10692.3	89.3	1433.0	1530.2	40107.6
2022	330.4	760.9	1091.3	18830.4	19921.7	11525.0	191.7	1359.9	2345.0	43465.4
2023	348.7	601.3	950.0	19221.3	20171.3	11497.9	299.2	1005.9	1651.6	42850.7
2024										
May مايو	340.8	600.3	941.1	19744.9	20685.9	12051.3	348.9	1396.6	1836.2	44416.2
Jun يونيو	335.0	610.8	945.8	19913.4	20859.2	11799.9	332.3	1441.4	1766.1	44180.2
Jul يوليو	335.8	605.5	941.3	19946.2	20887.5	11773.2	332.0	1081.4	1746.9	43858.5
Aug أغسطس	335.3	606.4	941.7	20009.1	20950.8	12246.1	332.2	990.2	1785.3	44251.9
Sep سبتمبر	336.4	644.5	980.8	20092.9	21073.7	12424.9	288.3	1335.6	1691.9	44899.0
Oct أكتوبر	335.6	645.2	980.8	20066.1	21046.9	12410.5	365.2	1528.5	1695.5	44915.3
Nov نوفمبر	336.5	651.2	987.7	20123.2	21110.9	12359.0	369.8	1627.7	1759.8	44905.6
Dec ديسمبر	335.1	652.6	987.8	20257.7	21245.4	13019.0	382.6	1673.0	1716.1	45685.5
2025										
Jan يناير	336.4	668.0	1004.4	20267.2	21271.6	13237.4	373.4	1154.3	1805.5	45700.8
Feb فبراير	388.1	661.3	1049.4	20297.2	21346.6	13692.2	377.1	1381.8	1865.5	46546.4
Mar مارس	382.6	657.9	1040.5	20518.6	21559.1	13358.9	389.2	1846.8	1778.3	46758.5
Apr أبريل	370.4	659.9	1030.3	20356.6	21386.8	14441.3	373.3	1749.7	1653.5	47946.9
May مايو	370.5	640.9	1011.4	20460.4	21471.8	14259.5	371.7	1968.5	1774.4	47817.0

(1) These balances may vary from balances in Table (9) due to the difference in transactions recording time with local banks and CBK.

(2) Include the balance of CBK Bonds (of week or one month), and the balance of Tawarruq operations against CBK Bonds (of week or one month).

(3) Include the balance of CBK Bonds (of 3 or 6 months), and the balance of Tawarruq operations against CBK Bonds (of 3, 6, 12 months & above).

(\*) Tawarruq balances in this table include returns on Tawarruq.

Public Debt Instruments has been divided into two items (Local Currency Instruments , Foreign Currency Instruments).

(\*\*) A new item has been added.

(\*\*\*) Other local investments item has been divided into two items (listed investments, and unlisted investments).

(\*\*\*\*) This item has been recalculated .

Note: The table has been updated and developed starting from December 2020.

(1) قد لا تتطابق الأرصدة مع الأرصدة المقابلة في جدول (9)، وذلك بسبب اختلاف توقيت تسجيل المعاملات لدى كل من البنوك المحلية والبنك المركزي.

(2) تتضمن رصيد سندات البنك المركزي (أسبوع و شهر) ، ورصيد عمليات التورق المقابلة لسندات بنك الكويت المركزي (أسبوع و شهر).

(3) تتضمن رصيد سندات البنك المركزي (3 و 6 شهور) ، ورصيد عمليات التورق المقابلة لسندات البنك المركزي (3 و 6 شهور وسنة وأكثر).

(\*) أرصدة التورق في هذا الجدول تتضمن العوائد عليها.

وقد تم تقصيل بند أدوات الدين العام إلى بندين (أدوات بالعملة المحلية ، أدوات بالعملة الأجنبية)

(\*\*) تم إضافة بند جديد.

(\*\*\*) تم تقصيل بند الاستثمارات المحلية الأخرى إلى بندين (استثمارات مدرجة ، استثمارات غير مدرجة).

(\*\*\*\*) تم إعادة احتساب هذا البند.

ملاحظة: تم تحديث وتطوير الجدول ابتداءً من ديسمبر 2020.

جدول (10-ب) Table

**البنوك المحلية الإسلامية : الموجودات**  
على مستوى النشاط المحلي (نشاط البنوك المحلية وفروعها داخل دولة الكويت)

**Local Islamic Banks: Assets**

At the Local Activity Level (The Activity of Local Banks and their Branches within the State of Kuwait)

(مليون دينار Million Dinars)

نهاية الفترة End of Period	المطالب على المؤسسات العامة (**)				المطالب على الحكومة			المطالب على المؤسسات العامة (**)			
	ودائع تحت الطلب		ودائع لأجل لدى		Claims on government			Claims on Public Institutions			
	لدى البنك		البنك المركزي		أدوات الدين العام			المجموع			
	نقدا	المركزي	المقفل	المقفل	أدوات الدين العام (*)		أخرى	Total	غير مالية	مالية	Total
Cash	(1)	(2)*	(3)*	أدوات بالعملة المحلية	أدوات بالعملة الأجنبية	Other					
	Deposits with Central Bank	Time Deposits with CBK and Related Tawarruq	CBK Bonds and Related Tawarruq	Local Currency Instruments	Foreign Currency Instruments						
May 2020	...	...	...	...	...	...	...	...	...	...	...
2021	138.0	1707.2	1090.2	1114.1	391.2	-	-	391.2	860.4	-	860.4
2022	148.6	1734.8	1625.5	1157.2	188.2	-	-	188.2	955.0	-	955.0
2023	158.0	1040.2	1231.0	1325.0	107.9	-	-	107.9	889.0	-	889.0
2024											
May مايو	188.6	798.8	337.3	1215.3	61.6	-	-	61.6	762.6	-	762.6
Jun يونيو	184.3	899.1	398.3	1123.3	61.6	-	-	61.6	754.0	-	754.0
Jul يوليو	145.9	989.9	428.3	1047.5	61.6	-	-	61.6	737.8	-	737.8
Aug أغسطس	128.0	1084.3	387.3	1047.5	20.6	-	-	20.6	732.3	-	732.3
Sep سبتمبر	129.3	1082.3	414.3	954.4	20.6	-	-	20.6	713.1	-	713.1
Oct أكتوبر	125.3	1163.1	388.3	862.2	20.6	-	-	20.6	679.0	-	679.0
Nov نوفمبر	112.7	1373.0	370.3	647.1	20.6	-	-	20.6	678.5	-	678.5
Dec ديسمبر	132.1	1225.2	287.2	540.9	20.5	-	-	20.5	669.9	-	669.9
2025											
Jan يناير	130.8	1369.4	271.2	525.8	20.5	-	-	20.5	669.6	-	669.6
Feb فبراير	149.0	1466.0	-	525.8	20.5	-	-	20.5	669.6	-	669.6
Mar مارس	146.1	1568.3	-	525.8	20.5	-	-	20.5	650.6	-	650.6
Apr أبريل	141.1	1390.9	323.2	510.6	20.5	-	-	20.5	637.7	-	637.7
May مايو	156.7	1269.5	323.2	469.8	20.5	-	-	20.5	657.8	-	657.8

(1) These balances may vary from balances in Table (9) due to the difference in transactions recording time with local banks and CBK.

(2) Include the balance of CBK Bonds (of week or one month), and the balance of Tawarruq operations against CBK Bonds (of week or one month). The closing of February 2025 coincides with Kuwait's National and Liberation Days holiday. The maturity date of the last deposit for February was 24/02/2025. In addition, the closing of March 2025 coincides with Eid Al-Fitr holiday. The maturity date of the last deposit for March was 25/03/2025

(3) Include the balance of CBK Bonds (of 3 or 6 months), and the balance of Tawarruq operations against CBK Bonds (of 3, 6, 12 months & above).

(\*) Tawarruq balances in this table include returns on Tawarruq.

Public Debt Instruments has been divided into two items (Local Currency Instruments, Foreign Currency Instruments).

(\*\*) A new item has been added.

(\*\*\*) Other local investments item has been divided into two items (listed investments, and unlisted investments).

(\*\*\*\*) This item has been recalculated.

Note: The table has been updated and developed starting from December 2020.

(1) قد لا تتطابق الأرصدة مع الأرصدة المغفلة في جدول (9)، وذلك بسبب اختلاف توقيت تسجيل المعاملات لدى كل من البنوك المحلية والبنك المركزي.

(2) تتضمن رصيد سندات البنك المركزي (أسبوع و شهر)، ورصيد عمليات التورق المغفلة لسندات بنك الكويت المركزي (أسبوع و شهر) تزامن إقفال شهر فبراير 2025 مع عطلة الأعياد الوطنية وعيد التحرير، وقد استمخت آخر وديعة لشهر فبراير في 24/2/2025، كما تزامن إقفال شهر مارس 2025 مع عطلة عيد الفطر السعيد، وقد استمخت آخر وديعة لشهر مارس في 25/3/2025.

(3) تتضمن رصيد سندات البنك المركزي (3 و 6 شهور)، ورصيد عمليات التورق المغفلة لسندات البنك المركزي (3 و 6 شهور وسنة وأكثر).

(\*) أرصدة التورق في هذا الجدول تتضمن العوائد عليها.

وقد تم تقصيل بند أدوات الدين العام إلى بندين (أدوات بالعملة المحلية، أدوات بالعملة الأجنبية)

(\*\*) تم إضافة بند جديد.

(\*\*\*) تم تقصيل بند الاستثمارات المحلية الأخرى إلى بندين (استثمارات مدرجة، استثمارات غير مدرجة).

(\*\*\*\*) تم إعادة احتساب هذا البند.

ملاحظة: تم تحديث وتطوير الجدول ابتداءً من ديسمبر 2020.

تابع جدول (ب - 10) Cont' Table

**البنوك المحلية الإسلامية : الموجودات**  
على مستوى النشاط المحلي (نشاط البنوك المحلية وفروعها داخل دولة الكويت)

**Local Islamic Banks: Assets**

At the Local Activity Level (The Activity of Local Banks and their Branches within the State of Kuwait)

(ملليون دينار Million Dinars)

نهاية الفترة End of Period	المطالب على القطاع الخاص Claims on Private Sector				المجموع Total	الموجودات الأجنبية (****) Foreign Assets	قروض البنوك (**) Loans To Banks	الودائع المتداولة في السوق ما بين البنوك المحلية (****) Local Interbank Deposits	الموجودات الأخرى (****) Other Assets	الإجمالي Grand Total
	الاستثمارات المحلية الأخرى (غير مدرجة) Other Local Investment (Unlisted) (1)	الاستثمارات المحلية الأخرى (مدرجة) Other Local Investment (listed) (2)	الاستثمارات المحلية الأخرى (****) Other Local Investment (3) = (1)+(2)	التسهيلات الائتمانية المقومة (****) Credit Facilities to residents						
May مايو 2020	...	...	...	...	...	...	...	...	...	...
2021	559.3	349.5	908.7	19232.9	20141.6	6462.8	601.5	467.6	956.3	33931.0
2022	666.4	389.0	1055.4	22188.0	23243.4	7828.8	615.8	1094.3	1104.9	39696.6
2023	686.3	517.2	1203.5	23082.6	24286.1	11184.8	522.6	177.7	1094.0	42016.4
2024										
May مايو	772.8	411.5	1184.3	24018.9	25203.2	13340.5	733.1	95.3	1259.6	43995.9
Jun يونيو	777.2	405.4	1182.6	24096.1	25278.8	13699.0	699.5	100.5	1209.7	44408.0
Jul يوليو	801.7	423.8	1225.6	24176.4	25402.0	13540.8	477.5	91.3	1214.4	44136.9
Aug أغسطس	795.1	415.5	1210.6	24365.7	25576.3	13368.3	467.4	192.3	1327.2	44331.4
Sep سبتمبر	813.7	441.4	1255.1	24553.2	25808.3	13728.9	438.5	64.9	1407.2	44761.9
Oct أكتوبر	810.1	364.1	1174.2	24718.5	25892.7	13847.7	433.7	154.6	1531.3	45098.5
Nov نوفمبر	811.7	364.2	1175.9	24787.2	25963.1	15175.5	408.1	193.2	1567.1	46509.2
Dec ديسمبر	794.3	378.9	1173.2	24827.5	26000.7	14886.9	446.2	437.7	1323.9	45971.3
2025										
Jan يناير	794.2	429.8	1224.0	24897.9	26121.9	14671.7	446.5	236.2	1398.1	45861.8
Feb فبراير	758.6	381.8	1140.4	25071.2	26211.6	14555.6	454.4	165.7	1551.1	45769.3
Mar مارس	753.7	354.5	1108.3	25283.8	26392.0	15202.1	482.4	273.3	1481.1	46742.4
Apr أبريل	986.3	354.0	1340.3	25698.5	27038.8	14984.3	782.8	961.0	1296.6	48087.7
May مايو	789.7	586.5	1376.1	25990.6	27366.7	15500.8	505.2	362.3	1452.0	48084.5

(1) قد لا تتطابق الأرصدة مع الأرصدة المغفلة في جدول (9)، وذلك بسبب اختلاف توقيت تسجيل المعاملات لدى كل من البنوك المحلية والبنك المركزي.  
(2) تتضمن رصيد مندات البنك المركزي (أسبوع و شهر) ، ورصيد عمليات التورق المغفلة لمندات بنك الكويت المركزي (أسبوع و شهر).  
(3) تتضمن رصيد مندات البنك المركزي (3 و 6 شهور) ، ورصيد عمليات التورق المغفلة لمندات البنك المركزي (3 و 6 شهور وسنة وأكثر).  
(\* أرصدة التورق في هذا الجدول تتضمن العوائد عليها.  
وقد تم تفصيل بند أدوات الدين العام إلى بندين (أدوات بالعملة المحلية ، أدوات بالعملة الأجنبية)  
(\*\*) تم إضافة بند جديد.  
(\*\*\*) تم تفصيل بند الاستثمارات المحلية الأخرى إلى بندين (استثمارات مدرجة ، استثمارات غير مدرجة).  
(\*\*\*\*) تم إعادة احتساب هذا البند.  
ملاحظة: تم تحديث وتطوير الجدول ابتداءً من ديسمبر 2020.

(1) These balances may vary from balances in Table (9) due to the difference in transactions recording time with local banks and CBK.  
(2) Include the balance of CBK Bonds (of week or one month),and the balance of Tawarruq operations against CBK Bonds (of week or one month).  
(3) Include the balance of CBK Bonds (of 3 or 6 months),and the balance of Tawarruq operations against CBK Bonds (of 3 ,6, 12 months & above).  
(\* Tawarruq balances in this table include returns on Tawarruq.  
Public Debt Instruments has been divided into two items (Local Currency Instruments , Foreign Currency Instruments).  
(\*\*) A new item has been added.  
(\*\*\*) Other local investments item has been divided into two items (listed investments, and unlisted investments).  
(\*\*\*\*) This item has been recalculated .  
Note: The table has been updated and developed starting from December 2020.

جدول (11) Table

## البنوك المحلية : المطوبات

على مستوى النشاط المحلي (نشاط البنوك المحلية وفروعها داخل دولة الكويت)

## Local Banks : Liabilities

At the Local Activity Level (The Activity of Local Banks and their Branches within the State of Kuwait)

(مليون دينار - Million Dinars)

نهاية الشهر End of Month	ودائع القطاع الخاص (*) Private Sector Deposits			ودائع المطلوبات الأجنبية (*) Foreign Liabilities	حقوق المساهمين Own Funds	ودائع مؤسسات عامة (**) Public Institution Deposits		قروض من البنوك (**) Loans from Banks	الودائع المتبادلة في سوق ما بين البنوك المحلية (*) Local Interbank Deposits	المطلوبات الأخرى (*) Other Liabilities	الإجمالي Grand Total		
	تحت الطلب بالدينار Sight Deposits in KD	شبه النقد Quasi- Money	المجموع Total			مالية غير مالية Non-Financial Financial	مالية مالية Total						
May مايو													
2020	10283.8	26818.8	37102.6	7619.4	9593.3	9704.8	...	...	...	2356.4	6220.6	72597.1	
2021	10505.4	23502.0	34007.5	2868.3	10592.1	10449.6	1507.6	5324.4	6832.0	230.1	2277.0	6781.9	74038.6
2022	10964.3	24805.7	35770.0	3675.2	12735.0	11122.5	2255.2	5305.6	7560.7	382.3	2714.7	9201.5	83162.0
2023	9613.7	28205.2	37818.9	4114.5	12186.5	14311.8	2280.8	4180.0	6460.8	576.9	1266.8	8130.9	84867.1
2024													
May مايو	9020.9	29393.4	38414.3	4686.2	11844.1	15902.5	2307.5	3968.4	6275.9	787.1	1715.0	8786.8	88412.1
Jun يونيو	8932.3	29557.7	38490.0	4950.4	12170.5	15655.2	1816.2	4040.0	5856.1	786.8	1725.7	8953.5	88588.2
Jul يوليو	8608.7	29753.8	38362.5	5130.8	11858.5	15589.8	2033.1	3956.4	5989.5	686.8	1237.8	9139.7	87995.4
Aug أغسطس	8758.7	29918.9	38677.6	5083.3	11951.3	15533.4	2260.9	3956.4	6217.3	646.9	1279.2	9194.3	88583.3
Sep سبتمبر	8747.0	30192.6	38939.6	5144.1	11872.6	15800.8	2269.8	4182.3	6452.1	571.6	1464.9	9415.1	89660.8
Oct أكتوبر	8783.2	30229.4	39012.6	5096.3	12347.4	15793.6	2193.9	3615.3	5809.2	715.5	1675.3	9563.9	90013.8
Nov نوفمبر	8911.4	30204.6	39116.0	4975.2	12748.4	15767.4	2214.9	3965.1	6180.1	695.6	1891.6	10040.4	91414.8
Dec ديسمبر	8772.8	30220.7	38993.5	4893.7	12744.6	15988.2	2391.8	4215.4	6607.1	695.6	2223.7	9510.1	91656.7
2025													
Jan يناير	8788.4	30285.4	39073.8	4808.1	12482.6	16095.2	2589.4	4435.2	7024.6	696.1	1508.2	9874.1	91562.6
Feb فبراير	9063.0	30407.0	39470.0	4622.9	12619.0	16110.2	2731.7	4285.4	7017.1	696.3	1641.5	10138.8	92315.7
Mar مارس	9157.0	30606.0	39763.0	4687.0	12975.9	16534.2	2448.1	4174.7	6622.9	696.0	2270.6	9951.4	93500.9
Apr أبريل	9275.8	30979.5	40255.4	4311.0	14041.7	16519.0	2575.4	4746.1	7321.5	694.8	3169.1	9722.2	96034.6
May مايو	9420.0	30683.4	40103.3	4382.6	14892.1	17073.4	2549.4	4145.4	6694.8	735.7	2478.2	9541.5	95901.6

(\*) This item has been recalculated .

(\*) تم إعادة احتساب هذا البند .

(\*\*) A new item has been added.

(\*\*) تم إضافة بند جديد.

Note: The table has been updated and developed starting from December 2020.

ملاحظة: تم تحديث وتطوير الجدول ابتداءً من ديسمبر 2020.

جدول (11- أ) Table

## البنوك المحلية التقليدية : المطلوبات

على مستوى النشاط المحلي (نشاط البنوك المحلية وفروعها داخل دولة الكويت)

## Local Traditional Banks : Liabilities

At the Local Activity Level (The Activity of Local Banks and their Branches within the State of Kuwait)

(ملليون دينار Million Dinars)

نهاية الشهر End of Month	ودائع القطاع الخاص (*) Private Sector Deposits			ودائع الحكومة Government Deposits (*)	المطلوبات الأجنبية Foreign Liabilities (*)	حقوق المساهمين Own Funds	ودائع مؤسسات عامة (**) Public Institution Deposits		المجموع Total	قروض من البنوك Loans from Banks (**)	الودائع المتبدلة في سوق ما بين البنوك المحلية Local Interbank Deposits (*)	المطلوبات الأخرى Other Liabilities (*)	الإجمالي Grand Total
	تحت الطلب بالدينار Sight Deposits in KD	شبه النقد Quasi-Money	المجموع Total				غير مالية Non-Financial	مالية Financial					
May مايو 2020	...	...	...	...	...	...	...	...	...	...	...	...	...
2021	6547.7	10382.5	16930.1	1344.3	7197.2	6627.9	843.9	2628.3	3472.2	230.1	1117.1	3188.5	40107.6
2022	6939.1	10568.7	17507.8	1858.0	8534.0	6893.2	1385.8	2286.4	3672.2	382.3	1145.0	3472.9	43465.4
2023	6064.0	11705.1	17769.1	2027.8	8005.0	6838.2	1535.6	2061.8	3597.4	576.9	297.9	3738.4	42850.7
2024													
May مايو	5591.8	12866.0	18457.8	2155.9	8045.4	7250.3	1676.0	1741.4	3417.4	751.8	642.9	3694.7	44416.2
Jun يونيو	5503.6	12909.3	18413.0	2406.4	8225.1	7079.9	1368.1	1796.1	3164.3	751.8	394.4	3745.3	44180.2
Jul يوليو	5284.1	13002.9	18287.0	2528.6	7870.7	7078.8	1396.1	1921.9	3318.0	651.7	436.9	3686.9	43858.5
Aug أغسطس	5309.1	13082.5	18391.6	2477.5	8074.3	7078.8	1578.9	1850.2	3429.1	611.6	455.1	3734.0	44251.9
Sep سبتمبر	5337.0	13277.2	18614.2	2458.1	8036.8	7172.9	1666.6	2028.2	3694.8	536.6	645.3	3740.4	44899.0
Oct أكتوبر	5276.9	13214.6	18491.5	2440.0	8325.5	7162.6	1598.4	1632.9	3231.2	680.3	786.3	3797.9	44915.3
Nov نوفمبر	5424.6	13199.2	18623.8	2230.2	8313.7	7147.4	1668.5	1577.6	3246.1	660.3	764.3	3919.9	44905.6
Dec ديسمبر	5452.3	13181.1	18633.4	2323.3	8253.2	7369.1	1677.9	1937.4	3615.2	660.6	1202.9	3627.7	45685.5
2025													
Jan يناير	5342.8	13121.5	18464.2	2179.1	8410.7	7378.0	1920.6	2226.7	4147.3	660.9	704.2	3756.5	45700.8
Feb فبراير	5526.1	13232.8	18758.9	1975.9	8960.7	7381.5	2000.7	2019.0	4019.7	661.0	843.2	3945.5	46546.4
Mar مارس	5566.9	13306.3	18873.2	1912.6	9303.9	7392.4	1682.4	1972.5	3654.9	660.9	1086.6	3873.9	46758.5
Apr أبريل	5699.6	13464.5	19164.1	1752.3	9791.8	7448.4	1822.7	2322.4	4145.1	659.6	1502.5	3483.0	47946.9
May مايو	5795.8	13171.5	18967.3	2001.9	10677.2	7460.5	1648.7	1986.0	3634.6	700.4	744.9	3630.2	47817.0

(\*) This item has been recalculated .

(\*) تم إعادة احتساب هذا البند .

(\*\*) A new item has been added.

(\*\*) تم إضافة بند جديد.

Note: The table has been updated and developed starting from December 2020.

ملاحظة: تم تحديث وتطوير الجدول ابتداء من ديسمبر 2020.

جدول (11- ب) Table

## البنوك المحلية الإسلامية : المطلوبات

على مستوى النشاط المحلي (نشاط البنوك المحلية وفروعها داخل دولة الكويت)

## Local Islamic Banks : Liabilities

At the Local Activity Level (The Activity of Local Banks and their Branches within the State of Kuwait)

(مليون دينار Million Dinars)

نهاية الشهر End of Month	ودائع القطاع الخاص (*) Private Sector Deposits			ودائع مؤسسات عامة (**) Public Institution Deposits				الودائع المتبادلة في سوق ما بين البنوك المحلية (*)			المطلوبات الأخرى (*)	الإجمالي Grand Total	
	تحت الطلب بالدينار Sight Deposits in KD	شبه النقد Quasi- Money	المجموع Total	ودائع الحكومة (*) Government Deposits	المطلوبات الأجنبية (*) Foreign Liabilities	حقوق المساهمين Own Funds	غير مالية Non-Financial	مالية Financial	المجموع Total	قروض من البنوك (**) Loans from Banks			الودائع المتبادلة Local Interbank Deposits
May 2020	...	...	...	...	...	...	...	...	...	...	...	...	...
2021	3957.8	13119.6	17077.3	1524.0	3395.0	3821.7	663.6	2696.1	3359.8	...	1159.9	3593.3	33931.0
2022	4025.2	14237.0	18262.2	1817.2	4201.0	4229.3	869.4	3019.2	3888.5	-	1569.7	5728.7	39696.6
2023	3549.7	16500.1	20049.8	2086.7	4181.6	7473.6	745.3	2118.1	2863.4	-	968.9	4392.5	42016.4
2024													
May 2024	3429.1	16527.4	19956.5	2530.3	3798.8	8652.1	631.5	2227.0	2858.5	35.3	1072.2	5092.2	43995.9
Jun 2024	3428.7	16648.3	20077.0	2543.9	3945.4	8575.3	448.0	2243.9	2691.9	35.0	1331.3	5208.2	44408.0
Jul 2024	3324.6	16750.9	20075.5	2602.2	3987.8	8511.0	637.1	2034.5	2671.6	35.2	801.0	5452.7	44136.9
Aug 2024	3449.6	16836.4	20286.0	2605.8	3877.1	8454.5	682.1	2106.2	2788.2	35.3	824.1	5460.3	44331.4
Sep 2024	3410.0	16915.4	20325.4	2686.0	3835.8	8627.9	603.3	2154.1	2757.3	35.0	819.6	5674.8	44761.9
Oct 2024	3506.3	17014.8	20521.1	2656.3	4021.9	8631.0	595.5	1982.4	2578.0	35.2	889.0	5766.0	45098.5
Nov 2024	3486.8	17005.5	20492.3	2745.0	4434.7	8620.0	546.4	2387.6	2934.0	35.3	1127.3	6120.5	46509.2
Dec 2024	3320.5	17039.6	20360.1	2570.4	4491.5	8619.1	713.9	2278.0	2991.9	35.0	1020.8	5882.5	45971.3
2025													
Jan 2025	3445.6	17164.0	20609.5	2629.0	4071.9	8717.2	668.9	2208.5	2877.4	35.2	803.9	6117.6	45861.8
Feb 2025	3536.9	17174.2	20711.1	2647.0	3658.3	8728.6	731.0	2266.4	2997.4	35.3	798.4	6193.3	45769.3
Mar 2025	3590.1	17299.7	20889.8	2774.3	3672.0	9141.8	765.7	2202.2	2967.9	35.0	1184.0	6077.5	46742.4
Apr 2025	3576.2	17515.1	21091.2	2558.7	4249.8	9070.6	752.7	2423.7	3176.3	35.2	1666.6	6239.2	48087.7
May 2025	3624.1	17511.9	21136.0	2380.6	4214.9	9612.9	900.7	2159.5	3060.1	35.3	1733.3	5911.3	48084.5

(\*) This item has been recalculated .

(\*) تم إعادة احتساب هذا البند .

(\*\*) A new item has been added.

(\*\*) تم إضافة بند جديد.

Note: The table has been updated and developed starting from December 2020.

ملاحظة: تم تحديث وتطوير الجدول ابتداءً من ديسمبر 2020.

جدول (11-1) Table

**البنوك المحلية : الحسابات النظامية**

على مستوى النشاط المحلي (نشاط البنوك المحلية وفروعها داخل دولة الكويت)

**Local Banks : Contra Accounts**

At the Local Activity Level (The Activity of Local Banks and their Branches within the State of Kuwait)

(مليون دينار Million Dinars)

نهاية الفترة End of Period	توظيفات الأموال المدارة لحساب الغير Investments of funds under management									
	محفافظ مدارة Managed Portfolios					محفافظ مدارة Managed Portfolios				
	أرصدة نقدية Cash Balances	أسهم Shares		سندات / صكوك Bonds/Sukuk		وحدات صناديق الاستثمار Investment Fund Units		أخرى Other		المجموع Total
		محلية Local	أجنبية Foreign	محلية Local	أجنبية Foreign	محلية Local	أجنبية Foreign	محلية Local	أجنبية Foreign	(1)
May مايو										
2020	35.0	293.0	7.6	144.6	-	61.2	13.5	155.3	-	710.3
2021	16.0	394.6	10.6	153.8	-	47.2	4.2	187.6	-	814.0
2022	17.7	558.9	12.2	191.6	-	50.5	14.9	192.0	-	1037.8
2023	21.7	709.2	10.8	247.7	-	49.4	45.6	191.5	-	1275.9
2024										
May مايو	29.9	817.9	39.5	303.8	10.8	118.7	59.1	181.6	-	1561.4
Jun يونيو	32.0	711.5	38.2	303.8	17.1	120.1	58.6	182.5	-	1463.7
Jul يوليو	23.2	758.0	35.4	302.0	17.0	117.2	58.4	176.4	-	1487.6
Aug أغسطس	25.7	748.5	35.1	297.4	17.3	120.3	58.2	174.9	-	1477.4
Sep سبتمبر	26.1	741.8	38.8	297.4	20.3	136.7	57.4	174.7	-	1493.2
Oct أكتوبر	24.0	803.7	36.1	297.4	20.7	147.9	57.7	173.5	-	1561.0
Nov نوفمبر	30.7	804.6	39.6	236.6	20.8	140.3	57.9	172.3	-	1502.7
Dec ديسمبر	21.3	782.1	38.1	275.2	20.8	111.5	118.0	182.4	-	1549.4
2025										
Jan يناير	26.9	765.9	37.1	267.3	20.7	115.1	118.0	183.1	-	1534.2
Feb فبراير	26.1	778.6	35.7	251.4	20.9	112.4	118.2	173.5	-	1516.7
Mar مارس	20.3	622.9	35.7	249.1	21.7	108.2	118.1	172.8	-	1349.0
Apr أبريل	14.8	521.5	39.4	235.5	18.3	107.0	117.0	174.0	-	1227.5
May مايو	16.1	569.4	41.0	234.7	50.8	106.3	116.8	174.7	-	1309.7

Note: The table has been updated and developed starting from December 2020.

ملاحظة: تم تحديث وتطوير الجدول ابتداءً من ديسمبر 2020.

تابع جدول (11-1) Cont'd Table  
**البنوك المحلية : الحسابات النظامية**  
 على مستوى النشاط المحلي (نشاط البنوك المحلية وفروعها داخل دولة الكويت)

**Local Banks : Contra Accounts**  
 At the Local Activity Level (The Activity of Local Banks and their Branches within the State of Kuwait)  
 (مليون دينار Million Dinars)

نهاية الفترة End of Period	صناديق استثمارية مدارة Managed investment funds										Total	صناديق مدارة Foreign Funds	أسهم Custody Assets	حسابات الاعتماد Documentary Credits	خطبات الضمان Letters of Guarantee	القبول المصرفية Bank Acceptances	الالتزامات غير قابلة للإلغاء Irrevocable Commitments	توظيفات وديان استثمار مقيدة Restricted investment Deposit Placement	مجموع الالتزامات الطرزية الناشئة عن عمليات التمويل غير المباشرة Total Contingencies from indirect financing transactions (10) = (5)+(6)+(7)+(8)+(9)	المشتقات المالية Financial Derivatives	أخرى Other	الإجمالي Grand Total	عدد البنوك No. of Banks		
	Domestic managed funds*		صناديق مدارة محلية Investment Fund Units		أخرى Other		المجموع	مدارة محلية Local	مدارة أجنبية Foreign	مدارة / مسكوك Bonds/Sukuk														أسهم Shares	رصيد نقدية Cash Balances
	محلية Local	أجنبية Foreign	محلية Local	أجنبية Foreign	محلية Local	أجنبية Foreign																			
	Local	Foreign	Local	Foreign	Local	Foreign																			
May 2020 مايو 2020	7.9	5.1	-	-	6.5	6.0	-	-	0.4	26.0	-	2735.8	980.3	11608.1	432.1	-	-	-	697.5	17190.1	23				
2021	8.0	5.1	-	-	5.7	6.0	-	-	0.2	25.0	-	3950.8	1179.8	11470.5	408.8	1373.2	-	14432.3	7825.1	786.8	27833.9	23			
2022	5.6	5.1	-	-	-	6.0	-	-	-	16.8	-	5880.2	1425.8	11333.9	596.4	1093.6	-	14449.6	9175.7	941.2	31501.2	22			
2023	5.6	5.1	-	-	-	6.0	-	-	-	16.8	-	4555.4	1206.1	10582.8	1507.5	1393.2	-	14689.5	9836.4	756.3	31130.3	22			
2024	5.6	5.1	-	-	-	6.0	-	-	-	16.8	-	4663.4	1074.2	11332.0	657.9	1463.2	-	14527.3	17257.5	692.4	38718.7	21			
May 2020 مايو 2020	5.6	5.1	-	-	-	6.0	-	-	-	16.8	-	4663.4	1074.2	11332.0	657.9	1463.2	-	14527.3	17257.5	692.4	38718.7	21			
Jun 2020 يونيو 2020	6.4	65.5	-	-	-	6.0	-	-	-	77.9	-	4542.1	1122.2	11436.8	644.9	1358.8	-	14562.8	10843.5	791.6	32281.6	21			
Jul 2020 يوليو 2020	5.6	5.1	-	-	-	6.0	-	-	-	16.8	-	4737.1	1122.2	11632.0	648.5	1443.9	-	14846.5	10781.3	766.7	32636.0	21			
Aug 2020 أغسطس 2020	5.6	5.1	-	-	-	6.0	-	-	-	16.8	-	4771.2	1099.1	11760.2	675.7	1433.4	-	14968.5	10838.2	756.7	32828.8	21			
Sep 2020 سبتمبر 2020	6.2	65.8	-	-	-	6.0	-	-	-	78.1	-	4807.4	1116.3	11745.9	735.5	1380.1	-	14977.8	11451.0	727.9	33535.4	21			
Oct 2020 أكتوبر 2020	5.6	5.1	-	-	-	6.0	-	-	-	16.8	-	4761.8	1228.6	11840.4	710.0	1465.9	-	15244.9	12083.7	784.6	34452.7	21			
Nov 2020 نوفمبر 2020	5.6	5.1	-	-	-	6.0	-	-	-	16.8	-	4864.5	1310.7	12039.0	771.4	1459.5	-	15580.7	12982.7	836.7	35784.1	21			
Dec 2020 ديسمبر 2020	6.3	67.7	-	-	-	6.0	-	-	-	80.0	-	4930.3	1305.2	12004.1	753.5	1207.5	-	15270.3	13106.6	722.2	35659.0	21			
2025	5.6	5.1	-	-	-	6.0	-	-	-	16.8	-	5205.7	1338.9	12064.3	817.3	1391.8	-	15612.3	13534.1	664.0	36567.0	21			
Jan 2025 يناير 2025	5.6	5.1	-	-	-	6.0	-	-	-	16.8	-	5314.8	1360.5	12006.7	799.2	1455.3	-	15621.6	13875.9	688.8	37034.6	21			
Feb 2025 فبراير 2025	10.4	73.4	-	-	-	6.3	-	-	-	90.1	-	5592.5	1343.7	12067.0	754.0	1276.9	-	15441.7	14467.0	654.1	37594.3	21			
Mar 2025 مارس 2025	5.4	5.1	-	-	-	6.0	-	-	-	16.6	-	5474.0	1312.2	12133.8	804.1	1374.7	-	15624.8	15549.0	686.7	38578.7	21			
Apr 2025 أبريل 2025	5.4	5.1	-	-	-	6.0	-	-	-	16.6	-	5758.8	1311.2	12294.1	832.8	1235.5	-	15673.5	15608.7	673.4	39040.7	21			

\* By virtue of the Ministerial Decision No. 113 of year 1992 to issue the Executive Memorandum of the Decree Law No. 31 of year 1990, concerning regulating trade in securities and the establishment of investment funds.

Note : Data Including banks operating according to the provisions of Islamic Sharia since January 2006.

(\*\*) This item has been recalculated.

(\*\*\*) A new item has been added.

Note: The table has been updated and developed starting from December 2020.

\* بموجب أحكام القرار الوزاري رقم 113 لسنة 1992 بإصدار اللائحة التنفيذية للمرسوم بقانون رقم 31 لسنة 1990 بشأن تنظيم تداول الأوراق المالية وإنشاء صناديق الاستثمار.

ملاحظة: البيانات تتضمن البنوك التي تعمل وفق أحكام الشريعة الإسلامية اعتباراً من يناير 2006.

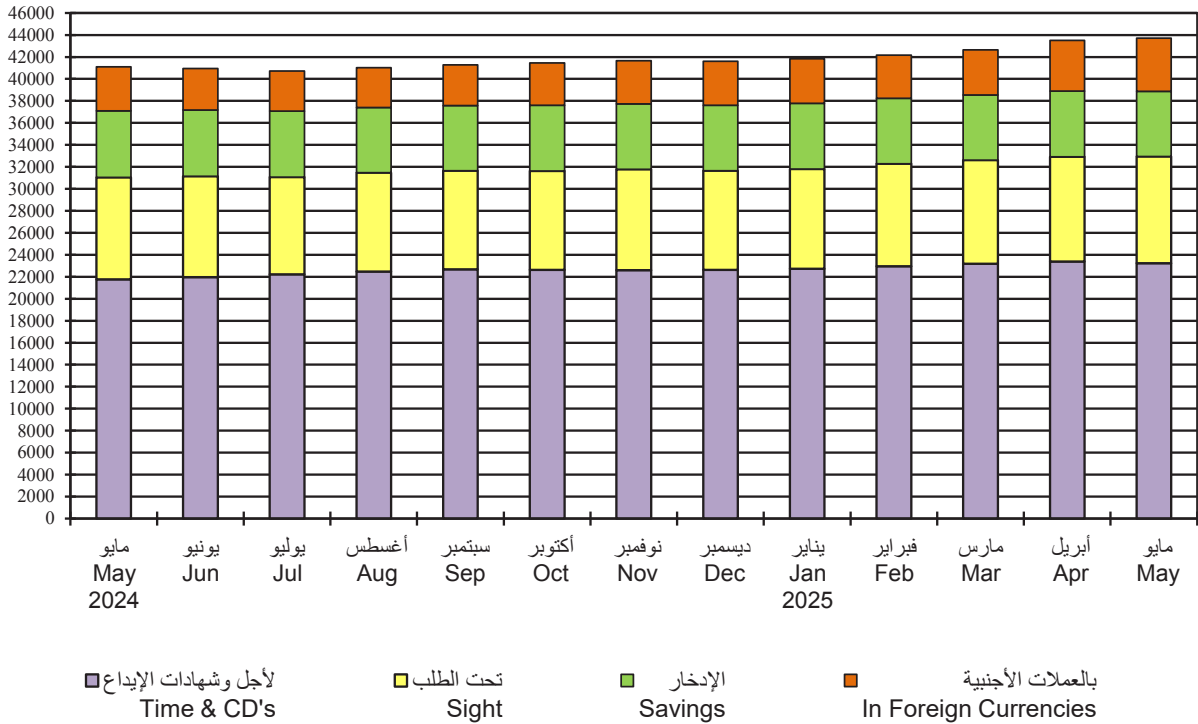
(\*\*) تم إعادة احتساب هذا البند.

(\*\*\*) تم إضافة بند جديد.

ملاحظة: تم تحديث وتطوير الجدول ابتداء من ديسمبر 2020.

رسم بياني (4) Chart  
البنوك المحلية: ودائع القطاع الخاص  
Local Banks: Private Sector Deposits

مليون دينار  
Million Dinars



جدول (12) Table

## البنوك المحلية : الموجودات والمطلوبات الأجنبية

على مستوى النشاط المحلي (نشاط البنوك المحلية وفروعها داخل دولة الكويت)

## Local Banks : Foreign Assets and Liabilities

At the Local Activity Level (The Activity of Local Banks and their Branches within the State of Kuwait)

(مليون دينار Million Dinars)

نهاية الشهر End of Month	الموجودات الأجنبية Foreign Assets					المطلوبات الأجنبية Foreign Liabilities					صافي الموجودات الأجنبية Net Foreign Assets		
	قروض للبنوك ودائع لدى بنوك أجنبية (*)		تسهيلات ائتمانية لغير المقيمين Credit Facilities to Non-residents (**)		الموجودات الأخرى (*)	ودائع من غير المقيمين Deposits of Non-residents (1)		قروض من البنوك الأجنبية (**)		المطلوبات الأخرى (*)			
	Deposits with Foreign Banks (1)	Loans to Foreign Banks (2)	ومنها بالدينار الإجمالي Total of which in KD	Foreign Investments	Other Assets	بنوك (1)	أخرى Others (*)	Loans from Foreign Banks	Other Liabilities	Total			
May 2020	8509.6	...	2843.8	12.3	5020.3	1071.8	17445.6	3648.0	3972.6	...	1972.7	9593.3	7852.3
2021	6544.3	1492.6	2945.2	121.5	5096.2	1076.8	17155.0	3909.9	4512.0	605.4	1564.9	10592.1	6562.9
2022	7402.7	1835.4	3171.4	101.7	5675.5	1268.8	19353.8	5168.7	4876.4	909.4	1780.5	12735.0	6618.8
2023	6027.5	2063.0	3348.0	149.7	9652.9	1591.3	22682.7	5276.9	3911.0	1054.2	1944.5	12186.5	10496.2
2024													
May مايو	5558.4	2384.7	4470.4	102.8	11234.9	1743.5	25391.9	5101.2	3665.9	1355.9	1721.1	11844.1	13547.7
Jun يونيو	5225.6	2645.8	4515.4	99.2	11358.2	1754.0	25498.9	5415.9	3437.4	1369.0	1948.3	12170.5	13328.4
Jul يوليو	5054.8	2214.3	4645.5	98.7	11623.6	1775.8	25314.1	5051.5	3350.9	1346.3	2109.9	11858.5	13455.6
Aug أغسطس	5324.6	1926.1	4759.8	99.6	11773.7	1830.1	25614.4	5118.2	3328.0	1376.4	2128.8	11951.3	13663.1
Sep سبتمبر	5059.4	2111.2	4863.4	95.2	12260.5	1859.4	26153.9	5247.6	3320.4	1373.6	1931.1	11872.6	14281.3
Oct أكتوبر	4582.4	2033.3	5277.7	93.3	12498.3	1866.5	26258.1	5438.6	3439.5	1550.1	1919.2	12347.4	13910.7
Nov نوفمبر	4780.5	2755.6	5209.9	96.0	12881.2	1907.3	27534.5	5846.4	3418.3	1540.0	1943.7	12748.4	14786.1
Dec ديسمبر	5326.8	2587.6	5169.2	49.0	12930.1	1892.1	27905.9	5931.6	3328.8	1570.5	1913.9	12744.6	15161.2
2025													
Jan يناير	5282.5	2372.0	5377.2	47.2	12977.1	1900.3	27909.1	5323.1	3564.7	1682.2	1912.6	12482.6	15426.6
Feb فبراير	5635.8	2098.6	5368.6	105.9	13203.7	1941.1	28247.7	5264.8	3730.1	1903.6	1720.4	12619.0	15628.8
Mar مارس	5373.2	2289.8	5476.2	74.8	13488.3	1933.4	28561.0	5088.4	4056.8	2095.4	1735.2	12975.9	15585.2
Apr أبريل	6474.2	1952.2	5448.0	71.2	13571.5	1979.7	29425.6	5786.7	4346.1	2178.0	1730.9	14041.7	15384.0
May مايو	6034.8	2411.1	5549.2	50.2	13763.3	2001.9	29760.3	6037.2	4808.5	2239.3	1807.0	14892.1	14868.2

(1) Include CDs.

(2) Include bonds.

(\*) This item has been recalculated.

(\*\*) A new item has been added.

(1) بما فيها شهادات الإيداع.

(2) بما فيها السندات.

(\*) تم إعادة احتساب هذا البند.

(\*\*) تم إضافة بند جديد .



جدول (13-1) Table

البنوك المحلية : التوزيع القطاعي لأرصدة الجزء النقدي المستخدم من التسهيلات الائتمانية للمقيمين  
على مستوى النشاط المحلي (نشاط البنوك المحلية وفروعها داخل دولة الكويت)

Local Banks : Sectoral Distribution of Balances of Utilized Cash Portion of Credit Facilities by Residents  
At the Local Activity Level (The Activity of Local Banks and their Branches within the State of Kuwait)

(Million Dinars مملون دينار)

نهاية الشهر End of Month	التجارة Trade	الصناعة Industry	الإتشاء Construction	الزراعة وصيد الأسماك Agriculture and Fishing	قروض البنوك (*) Loans to Banks	مؤسسات مالية غير البنوك (1) Non-Bank Financial Institutions	التسهيلات الشخصية Personal Facilities					شراء أوراق مالية Purchase of Securities			المعارف والخدمات والغاز (**) Real Estate Crude Oil and Gas	الخدمات الأخرى Public Services Other Services	الإجمالي Grand Total		
							الاستهلاكية (2) Consumer Loans	الإسكانية (3) Installment Loans	سكن خاص وتموذي (*) Private Residential Loans	أخرى Other Loans	المجموع Total	شركات ومؤسسات (4) Companies & Institutions	أفراد Individuals (5)	المجموع (4+5) Total					
May مايو 2020	3694.8	2007.1	1985.1	19.9	...	1206.2	1466.6	11895.3	...	366.5	13728.4	...	...	2573.3	9121.5	1838.8	130.9	2955.2	39261.1
2021	3225.2	2192.5	1879.8	21.9	690.8	936.6	1633.5	13161.7	309.0	374.2	15478.4	1431.7	1093.6	2525.4	8967.9	1962.6	123.2	3029.3	41033.5
2022	3256.8	2421.6	1904.8	19.9	807.5	986.5	1867.3	14993.0	321.1	388.2	17569.5	1722.5	1787.3	3509.7	9488.0	2293.1	119.5	3261.3	45638.3
2023	3246.1	2423.2	2185.9	30.5	821.8	1196.4	1949.2	15827.0	319.1	403.9	18499.2	1974.1	1111.9	3086.1	9453.9	2044.0	116.4	3752.5	46855.9
2024																			
May مايو 2024	3492.1	2258.8	2578.4	29.8	1082.1	1422.2	2013.8	16149.0	282.0	479.1	18923.8	2197.5	1230.1	3427.6	9858.5	1856.0	114.6	3398.6	48442.5
Jun يونيو 2024	3555.0	2219.1	2670.0	28.3	1031.8	1417.2	2013.6	16164.1	277.7	471.0	18926.4	2303.3	1267.6	3570.9	9837.4	1795.1	111.3	3484.5	48647.0
Jul يوليو 2024	3561.8	2204.6	2693.9	28.1	809.5	1400.6	2026.9	16244.7	271.6	472.2	19015.4	2367.4	1201.7	3569.1	9905.7	1735.9	111.9	3480.6	48517.1
Aug أغسطس 2024	3669.2	2196.1	2745.7	29.6	799.6	1385.7	2044.3	16296.6	264.1	478.5	19083.5	2341.2	1198.5	3539.7	9933.3	1737.0	113.5	3497.0	48729.8
Sep سبتمبر 2024	3628.0	2145.8	2777.0	30.0	726.8	1420.0	2049.5	16328.0	262.7	485.6	19125.9	2301.0	1314.6	3615.6	10009.1	1733.9	113.5	3527.1	48852.6
Oct أكتوبر 2024	3681.5	2237.5	2788.5	31.7	798.9	1420.6	2062.7	16443.9	258.5	453.4	19218.5	2284.5	1324.8	3609.3	9970.6	1665.0	114.1	3526.1	49062.1
Nov نوفمبر 2024	3665.9	2170.7	2775.9	32.4	777.8	1452.3	2075.6	16488.7	254.6	454.6	19273.5	2304.8	1324.1	3628.9	10043.2	1670.9	114.0	3547.9	49153.4
Dec ديسمبر 2024	3637.5	2132.5	2678.7	36.4	828.8	1390.0	2072.4	16546.4	244.7	458.3	19321.9	2361.2	1402.6	3763.8	10168.7	1711.5	111.1	3632.0	49413.0
2025																			
Jan يناير 2025	3671.6	2155.5	2706.9	36.1	819.8	1387.8	2065.8	16590.3	240.0	463.1	19359.2	2319.7	1354.0	3673.7	10192.5	1714.4	110.7	3703.4	49531.6
Feb فبراير 2025	3733.8	2179.7	2679.9	38.1	831.5	1400.9	2058.7	16637.2	235.3	447.0	19378.2	2352.9	1346.3	3699.2	10266.3	1734.5	112.4	3719.6	49773.9
Mar مارس 2025	3817.9	2180.7	2693.5	38.6	871.6	1429.2	2046.9	16647.6	231.4	478.7	19404.6	2349.3	1441.7	3791.0	10426.5	1725.3	109.2	3737.4	50225.5
Apr أبريل 2025	3831.7	2148.4	2690.1	41.3	1156.1	1437.0	2050.0	16719.9	227.0	464.8	19461.7	2466.7	1580.9	4047.6	10407.9	1722.9	110.0	3834.6	50889.3
May مايو 2025	3876.8	2189.6	2709.2	42.6	876.9	1438.2	2053.4	16812.0	227.4	464.9	19557.7	2468.2	1667.1	4135.3	10531.3	1724.2	108.2	3916.4	51106.6

(1) Including insurance, exchange, investment and finance companies.

(2) A Consumer Loan (Finance) is a medium-term personal loan for up to 5 years to finance household, family and personal consumer expenditures.

(3) A Housing Loan (Finance) is a long-term personal loan for up to 15 years, to finance purchase, construction or renovations of home.

(\*) A new item has been added.

(\*\*) This item has been recalculated.

Note: The table has been updated and developed starting from December 2020.

(1) تشمل على شركات التأمين والصرافة وشركات الاستثمار وشركات التمويل.

(2) التسهيلات (التمويل) الاستهلاكية: هي قروض شخصية متوسطة الأجل لا تتجاوز مدتها خمس سنوات، تقدم للعمل بغرض تمويل الاحتياجات الشخصية الاستهلاكية.

(3) التسهيلات (التمويل) الإسكانية: هي قروض شخصية طويلة الأجل لا تتجاوز مدتها خمسة عشر سنة، تقدم للعمل بغرض شراء أو بناء أو ترميم سكن خاص.

(\*) تم إضافة بند جديد.

(\*\*) تم إعادة احتساب هذا البند.

ملاحظة: تم تحديث وتطوير الجدول ابتداء من ديسمبر 2020.

جدول (13-2) Table

البنوك المحلية : التوزيع القطاعي لأرصدة الجزء النقدي المستخدم من التسهيلات الائتمانية لغير المقيمين (\*\*\*)  
على مستوى النشاط المحلي (نشاط البنوك المحلية وفروعها داخل دولة الكويت)

Local Banks : Sectoral Distribution of Balances of Utilized Cash Portion of Credit Facilities by Non-Residents (\*\*\*)  
At the Local Activity Level (The Activity of Local Banks and their Branches within the State of Kuwait)

(مليون دينار Million Dinars)

نهاية الشهر End of Month	التجارة		الصناعة		الإشياء		الزراعة وصيد الأسماك		قروض البنوك		مؤسسات مالية		التسهيلات الشخصية					Purchase of Securities			شراء أوراق مالية		الغاز		النفط الخام		الخدمات		الخدمات		الإجمالي Grand Total					
	Trade	Industry	Construction	Agriculture and Fishing	Loans to Banks (*)	Non-bank Financial Institutions (1)	Consumer Loans (2)	Installment Loans (3)	Private Residential Loans (*)	Other Loans	المجموع	شركات ومؤسسات	أفراد	المجموع	Real Estate	Crude Oil and Gas	Public Services	Other Services	المجموع	Real Estate	Crude Oil and Gas	Public Services	Other Services	المجموع	Real Estate	Crude Oil and Gas	Public Services	Other Services								
May 2020	...	...	...	...	...	...	...	...	...	...	...	...	...	...	...	...	...	...	...	...	...	...	...	...	...	...	...	...	...	...	...	...	...	...	...	...
May 2021	201.5	433.3	187.4	-	1492.6	453.4	-	-	-	-	-	-	-	-	-	-	-	0.1	40.8	11.9	52.8	136.8	432.1	104.2	943.7	4437.8										
May 2022	153.1	430.3	162.4	-	1835.4	550.1	-	-	-	-	-	-	-	-	-	-	-	0.1	62.9	7.7	70.7	165.9	482.2	114.3	1042.3	5006.8										
May 2023	166.4	407.0	237.4	-	2063.0	570.2	-	-	-	-	-	-	-	-	-	-	-	-	59.9	11.4	71.4	129.6	577.7	114.7	1073.6	5411.1										
May 2024	150.5	424.9	243.5	-	2384.7	1070.1	-	-	-	-	-	-	-	-	-	-	-	-	60.4	0.5	60.9	94.5	578.7	603.8	1243.5	6855.0										
Jun 2024	143.3	438.4	240.8	-	2645.8	1045.0	-	-	-	-	-	-	-	-	-	-	-	-	60.0	0.5	60.5	112.4	539.8	622.4	1312.8	7161.2										
Jul 2024	139.3	434.4	255.0	-	2214.3	1078.8	-	-	-	-	-	-	-	-	-	-	-	-	56.8	0.5	57.3	154.6	562.2	625.0	1338.9	6859.8										
Aug 2024	136.0	433.3	256.9	-	1926.1	1058.1	-	-	-	-	-	-	-	-	-	-	-	-	56.7	0.4	57.0	154.8	552.1	629.0	1482.6	6685.9										
Sep 2024	127.9	441.4	269.4	-	2111.2	1061.0	-	-	-	-	-	-	-	-	-	-	-	-	56.4	0.4	56.8	156.6	642.3	635.5	1472.6	6974.7										
Oct 2024	115.7	566.7	270.5	-	2033.3	1221.7	-	-	-	-	-	-	-	-	-	-	-	-	55.2	0.4	55.6	157.2	720.6	645.3	1524.4	7311.0										
Nov 2024	110.0	599.3	273.0	-	2755.6	1182.8	-	-	-	-	-	-	-	-	-	-	-	-	55.4	0.4	55.7	157.6	718.4	652.5	1460.5	7965.5										
Dec 2024	70.1	608.4	258.9	-	2587.6	1149.3	-	-	-	-	-	-	-	-	-	-	-	-	30.2	2.0	32.1	155.1	748.4	665.4	1481.5	7756.9										
Jan 2025	50.2	608.8	261.0	-	2372.0	1350.4	-	-	-	-	-	-	-	-	-	-	-	-	27.0	1.8	28.8	154.1	728.3	712.8	1482.7	7749.2										
Feb 2025	49.8	617.9	262.1	-	2098.6	1335.0	-	-	-	-	-	-	-	-	-	-	-	-	27.0	1.8	28.8	114.5	742.8	738.6	1479.1	7467.2										
Mar 2025	50.1	618.1	263.6	-	2258.5	1392.5	-	-	-	-	-	-	-	-	-	-	-	-	27.0	1.7	28.8	147.1	707.1	746.5	1553.7	7766.0										
Apr 2025	51.2	617.3	265.2	-	1921.1	1380.2	-	-	-	-	-	-	-	-	-	-	-	-	26.8	1.7	28.6	144.3	704.3	736.3	1551.6	7400.2										
May 2025	50.1	612.9	271.9	-	2411.1	1417.3	-	-	-	-	-	-	-	-	-	-	-	-	26.9	0.3	27.2	136.9	727.8	739.4	1565.7	7960.3										

(1) Including insurance, exchange, investment and finance companies.

(2) A Consumer Loan (Finance) is a medium-term personal loan for up to 5 years to finance household, family and personal consumer expenditures.

(3) A Housing Loan (Finance) is a long-term personal loan for up to 15 years, to finance purchase, construction or renovations of home.

(\*) A new item has been added.

(\*\*) This item has been recalculated.

(\*\*\*) Are non-Kuwaitis that did not obtain work permit and/or residence permits, as well as foreign companies and commercial establishments that are not established in the State of Kuwait and licensed by the Ministry of Commerce and Industry or other competent authorities, which includes foreign companies that carry out business under special contracts with the government as well as foreign diplomatic and affiliated bodies.

Note: The table has been updated and developed starting from December 2020.

(1) تشمل على شركات التأمين والصرافة وشركات الاستثمار وشركات التمويل.

(2) التسهيلات (التمويل) الاستهلاكية : هي قروض شخصية متوسطة الأجل لا تتجاوز مئتي خمسة سنوات ، تقدم للعمل بغرض تمويل الاحتياجات الشخصية الاستهلاكية .

(3) التسهيلات (التمويل) الإسكانية : هي قروض شخصية طويلة الأجل لا تتجاوز مئتي خمسة عشر سنة ، تقدم للعمل بغرض شراء أو بناء أو ترميم سكن خاص .

(\*) تم إضافة بند جديد.

(\*\*) تم إعادة احتساب هذا البند.

(\*\*\*) يمثل الأشخاص غير الكويتيين الذين لم يحصلوا على إذن العمل، تصاريح الإقامة وكذلك الشركات والمنشآت التجارية الأجنبية غير المقيمة في دولة الكويت والمرخص لها وزارة التجارة والصناعة أو الجهات المختصة بما في ذلك الشركات الأجنبية التي تقوم بتنفيذ أعمال بموجب عقود خاصة مع الحكومة وكذلك الهيئات الدبلوماسية الأجنبية والهيئات التابعة لها .

ملاحظة: تم تحديث وتطوير الجدول ابتداء من ديسمبر 2020.

جدول (14) Table

## البنوك المحلية : توزيع اتفاقيات التسهيلات الائتمانية المبرمة بالدينار الكويتي مع المقيمين وغير المقيمين

على مستوى النشاط المحلي (نشاط البنوك المحلية وفروعها داخل دولة الكويت)

## Local Banks : Distribution of KD Credit Facility Agreements Concluded with Residents and Non-Residents

At the Local Activity Level (The Activity of Local Banks and their Branches within the State of Kuwait)

(مليون دينار Million Dinars)

الشهر Month	التسهيلات الشخصية Personal Facilities							العقار Real Estate	شراء أوراق مالية purchase of securities	المؤسسات المالية بخلاف البنوك (*) Non-bank Financial Institutions	الإجمالي Total				
	النفط الخام والغاز Crude Oil and Gas	الزراعة وصيد الأسماك Agriculture and Fishing	الصناعة Industry	الإشياء Constru- ction	التجارة Trade and Commerce	الخدمات العامة Public Services	الخدمات الأخرى Other services					أخرى Other	استهلاكية Consumer	المجموع Total	
							Loans (1)	منها إسكانية of which Installment Loans	Consumer Loans (2)	(1+2)					
May مايو	...	...	...	...	...	...	...	...	...	...	...	...	...	...	
2020	...	...	...	...	...	...	...	...	...	...	...	...	...	...	
2021	...	...	...	...	...	...	...	...	...	...	...	...	...	...	
2022	...	...	...	...	...	...	...	...	...	...	...	...	...	...	
2023	252.8	1.2	85.0	128.3	319.2	8.2	204.1	295.0	121.9	165.6	460.6	468.8	75.7	234.2	2238.0
2024															
May مايو	19.4	0.8	77.4	119.2	191.4	44.8	356.2	274.4	93.6	169.3	443.7	491.7	175.0	85.5	2005.2
Jun يونيو	245.8	0.7	97.6	405.6	219.7	75.5	331.2	223.0	76.8	128.1	351.1	656.4	121.4	113.1	2618.0
Jul يوليو	12.3	0.4	57.0	174.6	244.6	23.5	235.5	273.6	86.8	171.9	445.5	649.6	219.2	89.1	2151.3
Aug أغسطس	42.7	3.9	118.7	281.5	300.1	26.9	139.6	251.9	91.2	154.6	406.5	520.8	142.9	113.1	2096.7
Sep سبتمبر	285.7	1.2	107.4	467.9	369.7	40.7	189.4	283.3	88.8	147.5	430.8	1040.5	168.4	235.7	3337.5
Oct أكتوبر	638.4	3.6	257.9	435.4	416.2	75.4	167.5	299.4	91.2	177.5	477.0	984.0	195.0	309.2	3959.6
Nov نوفمبر	102.0	4.6	106.9	507.3	346.2	0.5	123.9	242.1	64.8	149.2	391.3	584.4	162.6	181.6	2511.4
Dec ديسمبر	364.5	1.5	148.3	445.5	463.1	27.6	497.1	299.5	69.4	161.2	460.7	1247.7	185.9	159.8	4001.6
2025															
Jan يناير	111.0	1.2	120.0	211.8	354.3	121.9	293.3	290.2	82.9	161.1	451.3	654.9	234.5	128.6	2682.9
Feb فبراير	118.2	0.8	116.1	201.8	414.1	3.1	281.5	244.6	80.2	155.4	400.0	698.6	69.0	104.9	2407.9
Mar مارس	290.8	0.9	84.0	349.4	315.2	77.2	210.3	231.2	73.3	147.6	378.8	944.0	126.8	257.4	3034.8
Apr أبريل	179.2	11.0	98.8	261.5	442.9	18.4	416.0	274.0	88.6	180.8	454.9	714.0	498.1	127.3	3222.1
May مايو	110.7	2.4	186.6	288.8	336.0	33.6	493.7	324.9	101.3	175.9	500.8	634.9	272.3	156.0	3015.8

(\*) Including insurance, exchange, investment and finance companies.

(\*) تشمل على شركات التأمين والصرافة وشركات الاستثمار وشركات التمويل.

Note: The table has been updated and developed starting from December 2022 to include the following: (New facilities, Rescheduled Facilities, Increase in existing Limits)

ملاحظة: تم تحديث وتطوير الجدول ابتداءً من ديسمبر 2022 ، ليشمل ما يلي: (منح جديد - إعادة جدولة - زيادة حدود).

جدول (14-1) Table

البنوك المحلية : توزيع اتفاقيات التسهيلات الائتمانية المبرمة بالدينار الكويتي مع المقيمين

على مستوى النشاط المحلي (نشاط البنوك المحلية وفروعها داخل دولة الكويت)

Local Banks : Distribution of KD Credit Facility Agreements Concluded with Residents

At the Local Activity Level (The Activity of Local Banks and their Branches within the State of Kuwait)

(مليون دينار Million Dinars)

الشهر Month	النفط الخام والغاز Crude Oil and Gas	الزراعة وصيد الأسماك Agriculture and Fishing	الصناعة Industry	الإتشاء Constru- ction	التجارة Trade and Commerce	الخدمات العامة Public Services	الخدمات الأخرى Other services	التسهيلات الشخصية Personal Facilities			العقار Real Estate	شراء أوراق مالية purchase of securities	المؤسسات المالية بخلاف البنوك Non-bank Financial Institutions	الإجمالي Total	
								أخرى Other	استهلاكية Consumer	المجموع Total					
								منها إسكانية of which Loans (1)	Consumer Loans (2)	(1+2)					
May 2020	17.2	-	34.4	88.1	128.2	0.6	64.9	17.4	-	2.0	19.4	41.5	-	23.8	418.1
2021	-	1.4	238.0	88.4	138.8	1.0	144.9	162.2	119.0	72.9	235.1	223.6	21.5	78.9	1171.5
2022	261.7	2.9	100.3	60.3	148.8	4.7	122.5	357.3	269.4	78.3	435.6	309.4	318.2	158.7	1923.0
2023	252.8	1.2	85.0	128.2	319.2	8.2	204.1	295.0	121.9	165.6	460.6	468.8	75.7	167.9	2171.6
2024															
May 2024	0.5	0.8	76.0	119.1	191.4	16.1	356.2	274.4	93.6	169.3	443.7	491.7	175.0	61.5	1932.2
Jun 2024	88.7	0.7	35.3	368.6	219.7	29.5	254.5	223.0	76.8	128.1	351.1	524.5	121.4	105.4	2099.4
Jul 2024	12.3	0.4	57.0	148.7	243.9	5.1	233.1	273.6	86.8	171.9	445.5	649.6	219.2	82.5	2097.4
Aug 2024	42.7	3.9	118.7	281.2	300.1	7.1	129.5	251.9	91.2	154.6	406.5	520.8	142.9	110.8	2064.2
Sep 2024	278.3	1.2	107.4	411.8	369.7	40.7	188.3	283.3	88.8	147.5	430.8	1010.3	168.4	228.1	3235.1
Oct 2024	340.3	3.6	257.9	416.6	388.5	15.4	167.5	299.4	91.2	177.5	477.0	953.8	194.8	176.8	3392.2
Nov 2024	102.0	4.6	106.9	506.7	346.2	0.5	123.8	242.1	64.8	149.2	391.3	554.2	162.6	153.6	2452.5
Dec 2024	364.5	1.5	148.3	389.5	463.1	27.6	483.8	299.5	69.4	161.2	460.7	1217.2	185.9	81.4	3823.3
2025															
Jan 2025	111.0	1.2	120.0	211.6	353.9	121.9	290.2	290.2	82.9	161.1	451.3	624.4	71.5	73.1	2430.1
Feb 2025	118.2	0.8	115.8	201.8	414.1	3.1	281.5	244.6	80.2	155.4	400.0	668.1	69.0	104.9	2377.1
Mar 2025	290.8	0.9	84.0	330.4	315.2	59.3	195.9	231.2	73.3	147.6	378.8	881.1	126.8	129.6	2793.0
Apr 2025	179.2	11.0	98.8	261.5	442.9	3.1	416.0	274.0	88.6	180.8	454.9	683.5	498.1	125.9	3174.9
May 2025	110.7	2.4	186.6	284.0	336.0	2.8	493.7	324.9	101.3	175.9	500.8	604.4	272.3	138.6	2932.3

(\*) Including insurance, exchange, investment and finance companies.

(\*) تشمل على شركات التأمين والصرافة وشركات الاستثمار وشركات التمويل.

Note: The table has been updated and developed starting from December 2022 to include the following: (New facilities, Rescheduled Facilities, Increase in existing Limits)

ملاحظة: تم تحديث وتطوير الجدول ابتداء من ديسمبر 2022 ، ليشمل ما يلي:

(مفتح جديد - إعادة جدولة - زيادة حدود).

جدول (14-2) Table

## البنوك المحلية : توزيع اتفاقيات التسهيلات الائتمانية المبرمة بالدينار الكويتي مع غير المقيمين (\*\*)

على مستوى النشاط المحلي (نشاط البنوك المحلية وفروعها داخل دولة الكويت)

## Local Banks : Distribution of KD Credit Facility Agreements Concluded with Non-Residents (\*\*)

At the Local Activity Level (The Activity of Local Banks and their Branches within the State of Kuwait)

(مليون دينار Million Dinars)

الشهر Month	النفط الخام Crude Oil and Gas	الزراعة وصيد الأسماك Agriculture and Fishing	الصناعة Industry	الإشياء Constru- ction	التجارة Trade and Commerce	الخدمات العملة Public Services	الخدمات الأخرى Other services	التسهيلات الشخصية Personal Facilities			العقار Real Estate	شراء أوراق مالية purchase of securities	المؤسسات المالية بخلاف البنوك (*) Non-bank Financial Institutions	الإجمالي Total
								أخرى Other Loans (1)	استهلاكية منها إسكانية Consumer Loans (2)	المجموع Total (1+2)				
May مايو														
2020	...	...	...	...	...	...	...	...	...	...	...	...	...	...
2021	...	...	...	...	...	...	...	...	...	...	...	...	...	...
2022	...	...	...	...	...	...	...	...	...	...	...	...	...	...
2023	-	-	-	0.1	-	-	-	-	-	-	-	66.3	66.4	
2024														
May مايو	18.9	-	1.4	0.1	-	28.7	-	-	-	-	-	24.0	73.0	
Jun يونيو	157.2	-	62.3	37.0	-	46.0	76.7	-	-	131.9	-	7.7	518.6	
Jul يوليو	-	-	-	25.9	0.7	18.3	2.4	-	-	-	-	6.5	53.9	
Aug أغسطس	-	-	-	0.2	-	19.8	10.1	-	-	-	-	2.3	32.5	
Sep سبتمبر	7.4	-	-	56.1	-	-	1.1	-	-	30.2	-	7.6	102.4	
Oct أكتوبر	298.1	-	-	18.8	27.6	60.0	-	-	-	30.2	0.2	132.4	567.5	
Nov نوفمبر	-	-	-	0.5	-	-	0.1	-	-	30.2	-	28.0	58.9	
Dec ديسمبر	-	-	-	56.1	-	-	13.3	-	-	30.5	-	78.4	178.3	
2025														
Jan يناير	-	-	-	0.2	0.4	-	3.1	-	-	30.5	163.0	55.5	252.8	
Feb فبراير	-	-	0.3	-	-	-	-	-	-	30.5	-	-	30.8	
Mar مارس	-	-	-	18.9	-	17.9	14.3	-	-	62.9	-	127.7	241.8	
Apr أبريل	-	-	-	-	-	15.3	-	-	-	30.5	-	1.4	47.2	
May مايو	-	-	-	4.8	-	30.8	-	-	-	30.5	-	17.4	83.5	

(\*) Including insurance, exchange, investment and finance companies.

(\*) تشمل على شركات التأمين والصرافة وشركات الاستثمار وشركات التمويل.

Note: The table has been updated and developed starting from December 2022 to include the following: (New facilities, Rescheduled Facilities, Increase in existing Limits)

ملاحظة: تم تحديث وتطوير الجدول ابتداء من ديسمبر 2022 ، ليشمل ما يلي:

(\*\*) Are non-Kuwaitis that did not obtain work permit and/or residence permits, as well as foreign companies and commercial establishments that are not established in the State of Kuwait and licensed by the Ministry of Commerce and Industry or other competent authorities, under which includes government as well as foreign companies that carry out business special contracts with the foreign diplomatic and affiliated bodies.

(منح جديد - إعادة جدولة - زيادة حدود) .

(\*\*) يمثل الأشخاص غير الكويتيين الذين لم يحصلوا على إذن العمل، تصاريح الإقامة وكذلك الشركات والمنشآت التجارية الأجنبية غير المقامة في دولة الكويت والمرخص لها وزارة التجارة والصناعة أو الجهات المختصة بما في ذلك الشركات الأجنبية التي تقوم بتنفيذ أعمال بموجب عقود خاصة مع الحكومة وكذلك الهيئات الدبلوماسية الأجنبية والهيئات التابعة لها .

جدول (15) Table

**البنوك المحلية : ودائع المقيمين وغير المقيمين بحسب نوعها \***  
على مستوى النشاط المحلي (نشاط البنوك المحلية وفروعها داخل دولة الكويت)

**Local Banks : Residents & Non Residents Deposits By Type \***

At the Local Activity Level (The Activity of Local Banks and their Branches within the State of Kuwait)

(مليون دينار Million Dinars)

نهاية الشهر End of Month	ودائع القطاع الخاص (***) Private Sector Deposits					ودائع الحكومة (***) Government Deposits			ودائع مؤسسات عامة (**) Public Institution Deposits				المجموع Total	الإجمالي Grand Total		
	بالدينار In KD					المجموع Total	تحت الطلب Sight	لأجل Time	المجموع Total	مالية (Financial)		غير مالية (Non-Financial)				
	تحت الطلب Sight	الادخار Savings	لأجل Time	شهادات إيداع CDs	المجموع Total					تحت الطلب Sight	لأجل Time	تحت الطلب Sight			لأجل Time	تحت الطلب Sight
May مايو	...	...	...	...	...	...	...	...	...	...	...	...	...	...	...	
2020	...	...	...	...	...	...	...	...	...	...	...	...	...	...	...	
2021	10890.3	6794.1	15376.0	...	33060.3	4703.0	37763.3	338.1	2534.3	2872.4	109.8	5214.6	428.8	1830.8	7584.1	48219.8
2022	11335.7	7269.4	16164.5	-	34769.6	5003.0	39772.6	531.4	3156.5	3687.9	105.7	5199.9	501.2	2615.1	8421.9	51882.3
2023	9902.6	6401.8	20412.8	-	36717.3	4308.9	41026.1	516.7	3609.9	4126.7	121.3	4078.0	633.0	2320.1	7152.4	52305.2
2024	...	...	...	...	...	...	...	...	...	...	...	...	...	...	...	...
May مايو	9254.8	6062.4	21775.8	-	37093.1	3997.4	41090.4	600.7	4162.5	4763.2	93.4	3893.3	498.4	2703.6	7188.8	53042.4
Jun يونيو	9168.6	6026.1	21977.8	-	37172.5	3778.1	40950.5	664.9	4365.6	5030.6	66.7	3987.4	522.2	2176.5	6752.7	52733.9
Jul يوليو	8838.9	6008.9	22215.9	-	37063.7	3665.9	40729.6	521.8	4691.7	5213.5	87.2	3883.3	505.9	2414.2	6890.6	52833.7
Aug أغسطس	8989.8	5916.7	22483.9	-	37390.3	3624.9	41015.2	523.2	4648.7	5172.0	121.5	3841.9	524.9	2630.6	7119.0	53306.2
Sep سبتمبر	8971.1	5931.5	22667.0	-	37569.6	3699.6	41269.2	623.3	4608.7	5232.0	73.2	4109.1	695.1	2477.6	7355.0	53856.2
Oct أكتوبر	9007.8	5972.9	22619.7	-	37600.4	3867.0	41467.4	624.5	4560.2	5184.7	72.2	3569.1	530.1	2534.0	6705.5	53357.6
Nov نوفمبر	9150.1	5975.3	22614.2	-	37739.6	3929.3	41668.9	547.9	4515.6	5063.5	68.5	3938.6	520.7	2429.5	6957.2	53689.7
Dec ديسمبر	9012.6	5956.9	22630.9	-	37600.5	4008.0	41608.5	588.8	4494.4	5083.1	66.8	4212.8	500.4	2351.5	7131.5	53823.1
2025	...	...	...	...	...	...	...	...	...	...	...	...	...	...	...	...
Jan يناير	9062.6	5986.7	22727.3	-	37776.7	4048.5	41825.1	641.2	4342.7	4983.9	77.1	4416.7	576.9	2591.6	7662.2	54471.2
Feb فبراير	9329.9	5933.1	22963.7	-	38226.6	3932.5	42159.1	654.1	4197.2	4851.2	70.9	4273.5	697.6	2787.8	7829.7	54840.1
Mar مارس	9418.9	5924.4	23196.4	-	38539.7	4107.9	42647.7	895.2	4055.8	4951.0	60.3	4173.4	533.3	2763.9	7530.9	55129.7
Apr أبريل	9536.4	5980.3	23388.1	-	38904.7	4593.0	43497.7	694.1	3784.9	4478.9	124.6	4702.6	613.8	2816.4	8257.3	56233.9
May مايو	9701.9	5935.5	23229.1	-	38866.5	4848.7	43715.2	670.8	3948.7	4619.5	93.8	4132.9	503.6	2924.2	7654.5	55989.2

(\*) These deposits don't include balances of local interbanks deposits.

(1) Include other deposit liabilities, refer to item (13)

in the definitions of Monetary variables in the appendix of this Statistics.

(\*\*) A new item has been added.

(\*\*\*) This item has been recalculated.

Note: The table has been updated and developed starting from December 2020.

(\*) لا تشمل هذه الودائع أرصدة الودائع المتبادلة فيما بين البنوك المحلية.

(1) تتضمن مطلوبات الودائع الأخرى، أنظر بند (13)

في تعاريف المتغيرات النقدية بملحق هذه الإحصائية.

(\*\*) تم إضافة بند جديد.

(\*\*\*) تم إعادة احتساب هذا البند.

ملاحظة: تم تحديث وتطوير الجدول ابتداءً من ديسمبر 2020.

جدول (15-1) Table

**البنوك المحلية : ودائع المقيمين بحسب نوعها \***  
على مستوى النشاط المحلي (نشاط البنوك المحلية وفروعها داخل دولة الكويت)

**Local Banks : Residents Deposits By Type \***

At the Local Activity Level (The Activity of Local Banks and their Branches within the State of Kuwait)

(مليون دينار Million Dinars)

نهاية الشهر End of Month	ودائع القطاع الخاص (***) Private Sector Deposits					ودائع الحكومة (***) Government Deposits			ودائع مؤسسات عامة (**) Public Institution Deposits				المجموع Total	الإجمالي Grand Total		
	بالدينار In KD					المجموع Total	تحت الطلب Sight	لأجل Time	المجموع Total	مالية (Financial)		غير مالية (Non-Financial)				
	تحت الطلب (1) Sight	الإقرار Savings	لأجل Time	شهادات إيداع CDs	المجموع Total					تحت الطلب Sight	لأجل Time	تحت الطلب Sight			لأجل Time	تحت الطلب Sight
May مايو	10283.8	5909.5	18421.0	-	34614.3	2488.3	37102.6	352.6	7266.9	7619.4	...	...	...	...	...	44722.0
2020	10505.4	6769.6	15073.5	-	32348.5	1659.0	34007.5	334.1	2534.3	2868.3	109.8	5214.6	415.9	1091.7	6832.0	43707.8
2021	10964.3	7244.2	15938.6	-	34147.2	1622.8	35770.0	527.9	3147.4	3675.2	105.7	5199.9	484.3	1770.8	7560.7	47006.0
2022	9613.7	6386.8	20094.7	-	36095.2	1723.7	37818.9	513.8	3600.7	4114.5	121.3	4058.7	617.6	1663.2	6460.8	48394.2
2023	9020.9	6048.8	21493.6	-	36563.4	1851.0	38414.3	598.3	4088.0	4686.2	93.4	3875.0	480.9	1826.6	6275.9	49376.5
May مايو	8932.3	6012.4	21692.8	-	36637.5	1852.5	38490.0	662.6	4287.8	4950.4	66.6	3973.3	501.1	1315.1	5856.1	49296.5
Jun يونيو	8608.7	5995.8	21928.2	-	36532.7	1829.7	38362.5	519.5	4611.4	5130.8	87.2	3869.2	493.8	1539.3	5989.5	49482.8
Jul يوليو	8758.7	5903.3	22180.9	-	36843.0	1834.6	38677.6	520.9	4562.5	5083.3	121.5	3834.9	500.4	1760.6	6217.3	49978.2
Aug أغسطس	8747.0	5918.3	22386.4	-	37051.6	1887.9	38939.6	621.7	4522.5	5144.1	73.2	4109.1	670.1	1599.7	6452.1	50535.8
Sep سبتمبر	8783.2	5960.2	22351.1	-	37094.5	1918.1	39012.6	623.1	4473.2	5096.3	72.2	3543.0	502.1	1691.8	5809.2	49918.1
Oct أكتوبر	8911.4	5961.8	22326.5	-	37199.6	1916.4	39116.0	546.9	4428.3	4975.2	68.5	3896.7	489.0	1725.9	6180.1	50271.4
Nov نوفمبر	8772.8	5943.4	22391.1	-	37107.3	1886.2	38993.5	587.8	4306.0	4893.7	66.8	4148.6	478.7	1913.0	6607.1	50494.4
Dec ديسمبر	8788.4	5974.2	22463.6	-	37226.2	1847.6	39073.8	640.2	4168.0	4808.1	77.1	4358.1	558.4	2031.0	7024.6	50906.5
2024	9063.0	5920.6	22692.7	-	37676.2	1793.7	39470.0	653.1	3969.8	4622.9	70.9	4214.5	680.9	2050.8	7017.1	51110.0
Jan يناير	9157.0	5911.7	22905.2	-	37973.9	1789.1	39763.0	893.8	3793.1	4687.0	60.3	4114.4	508.7	1939.5	6622.9	51072.8
Feb فبراير	9275.8	5966.5	23128.9	-	38371.2	1884.2	40255.4	692.6	3618.4	4311.0	124.6	4621.5	607.8	1967.5	7321.5	51887.8
Mar مارس	9420.0	5920.4	22980.2	-	38320.5	1782.8	40103.3	669.3	3713.3	4382.6	93.8	4051.7	484.8	2064.5	6694.8	51180.7
Apr أبريل																
May مايو																

(\*) These deposits don't include balances of local interbanks deposits.

(1) Include other deposit liabilities, refer to item (13)

in the definitions of Monetary variables in the appendix of this Statistics.

(\*\*) A new item has been added.

(\*\*\*) This item has been recalculated.

Note: The table has been updated and developed starting from December 2020.

(\*) لا تشمل هذه الودائع أرصدة الودائع المتبادلة فيما بين البنوك المحلية.

(1) تتضمن مطلوبات الودائع الأخرى، انظر بند (13)

في تعريف المتغيرات النقدية بملحق هذه الإحصائية.

(\*\*) تم إضافة بند جديد.

(\*\*\*) تم إعادة احتساب هذا البند.

ملاحظة: تم تحديث وتطوير الجدول ابتداءً من ديسمبر 2020.

جدول (15-2) Table

البنوك المحلية : ودائع غير المقيمين بحسب نوعها \*  
على مستوى النشاط المحلي (نشاط البنوك المحلية وفروعها داخل دولة الكويت)

**Local Banks : Non Residents Deposits By Type \***

At the Local Activity Level (The Activity of Local Banks and their Branches within the State of Kuwait)

(مليون دينار Million Dinars)

نهاية الشهر End of Month	ودائع القطاع الخاص (***) Private Sector Deposits						ودائع الحكومة (***) Government Deposits			ودائع مؤسسات عامة (**) Public Institution Deposits				المجموع Total	الإجمالي Grand Total	
	بالدينار In KD						المجموع Total	تحت الطلب Sight		تحت الطلب Sight		غير مالية (Non-Financial)				
	تحت الطلب (1) Sight	الادخار Savings	لأجل Time	شهادات إيداع CDs	المجموع Total	بالعملة الأجنبية In Foreign Currency		لأجل Time	المجموع Total	تحت الطلب Sight	لأجل Time	تحت الطلب Sight	لأجل Time			
May مايو	...	...	...	...	...	...	...	...	...	...	...	...	...	...	...	
2020	...	...	...	...	...	...	...	...	...	...	...	...	...	...	...	
2021	384.8	24.5	302.5	-	711.8	3044.0	3755.8	4.1	-	4.1	-	-	12.9	739.1	752.1	4512.0
2022	371.4	25.1	225.8	-	622.3	3380.2	4002.6	3.5	9.2	12.7	-	-	16.9	844.2	861.1	4876.4
2023	288.9	15.0	318.1	-	622.0	2585.2	3207.2	2.9	9.2	12.2	-	19.3	15.4	656.8	691.6	3911.0
2024	...	...	...	...	...	...	...	...	...	...	...	...	...	...	...	...
May مايو	233.9	13.6	282.2	-	529.7	2146.4	2676.1	2.5	74.6	77.0	-	18.3	17.5	877.0	912.8	3665.9
Jun يونيو	236.4	13.6	284.9	-	535.0	1925.6	2460.6	2.3	77.9	80.2	-	14.1	21.1	861.4	896.6	3437.4
Jul يوليو	230.2	13.2	287.7	-	531.0	1836.2	2367.1	2.3	80.4	82.7	-	14.1	12.1	874.9	901.1	3350.9
Aug أغسطس	231.1	13.4	303.0	-	547.4	1790.3	2337.7	2.4	86.3	88.6	-	7.0	24.6	870.1	901.7	3328.0
Sep سبتمبر	224.1	13.2	280.7	-	518.0	1811.7	2329.6	1.6	86.2	87.9	-	...	25.0	877.8	902.8	3320.4
Oct أكتوبر	224.6	12.7	268.6	-	505.9	1948.9	2454.8	1.4	87.0	88.4	-	26.0	28.0	842.2	896.3	3439.5
Nov نوفمبر	238.7	13.6	287.7	-	540.0	2012.9	2552.9	1.0	87.3	88.3	-	41.9	31.7	703.5	777.1	3418.3
Dec ديسمبر	239.8	13.5	239.8	-	493.2	2121.8	2615.0	1.0	188.4	189.4	-	64.2	21.6	438.5	524.4	3328.8
2025	...	...	...	...	...	...	...	...	...	...	...	...	...	...	...	...
Jan يناير	274.3	12.5	263.7	-	550.4	2200.9	2751.3	1.0	174.7	175.8	-	58.6	18.5	560.6	637.6	3564.7
Feb فبراير	266.8	12.5	271.0	-	550.4	2138.8	2689.1	1.0	227.4	228.3	-	59.0	16.7	736.9	812.6	3730.1
Mar مارس	261.9	12.7	291.2	-	565.8	2318.9	2884.7	1.4	262.7	264.1	-	59.0	24.7	824.4	908.1	4056.8
Apr أبريل	260.5	13.8	259.2	-	533.5	2708.8	3242.3	1.5	166.5	168.0	-	81.1	5.9	848.8	935.8	4346.1
May مايو	282.0	15.2	248.8	-	546.0	3065.9	3611.9	1.5	235.4	236.9	-	81.3	18.8	859.7	959.7	4808.5

(\*) These deposits don't include balances of local interbanks deposits.

(1) Include other deposit liabilities, refer to item (13) in the definitions of Monetary variables in the appendix of this Statistics.

(\*\*) A new item has been added.

(\*\*\*) This item has been recalculated.

Note: The table has been updated and developed starting from December 2020.

(\*) لا تشمل هذه الودائع أرصدة الودائع المتبادلة فيما بين البنوك المحلية.

(1) تتضمن مطلوبات الودائع الأخرى، انظر بند (13)

في تعريف المتغيرات النقدية بملحق هذه الإحصائية.

(\*\*) تم إضافة بند جديد.

(\*\*\*) تم إعادة احتساب هذا البند.

ملاحظة: تم تحديث وتطوير الجدول ابتداءً من ديسمبر 2020.

جدول (16) Table

البنوك المحلية : ودائع القطاع الخاص المحررة بالدينار الكويتي (للمقيمين وغير المقيمين) بحسب سعر الفائدة  
على مستوى النشاط المحلي (نشاط البنوك المحلية وفروعها داخل دولة الكويت)

### Local Banks : Private Sector (Resident & Non-Resident) KD-Deposits by Interest Rate

At the Local Activity Level (The Activity of Local Banks and their Branches within the State of Kuwait)

(مليون دينار Million Dinars)

نهاية الشهر of Month	بدون فوائد Free	لغاية Up to 2%	>2.0- 2.5%	>2.5- 3.0%	>3.0- 3.5%	>3.5- 4.0%	>4.0- 4.5%	>4.5- 5.0%	>5.0- 5.5%	>5.5- 6.0%	أكثر من Over 6.0%	المجموع Total	الفائدة المرجحة (بالمائة سنوياً) <sup>1</sup> Weighted Interest rate (Percent per Annum) <sup>1</sup>
May مايو 2020	11568.6 (32.8)	13795.8 (39.1)	3260.5 (9.3)	2003.1 (5.7)	3552.9 (10.1)	1000.4 (2.8)	39.1 (0.1)	20.8 (0.1)	0.3 (0.0)	-	-	35241.6 (100.0)	1.5891
2021	11174.9 (32.0)	21614.4 (61.9)	1631.6 (4.7)	254.2 (0.7)	140.4 (0.4)	48.3 (0.1)	35.4 (0.1)	19.5 (0.1)	9.0 (0.0)	4.0 (0.0)	-	34931.9 (100.0)	1.3899
2022	11990.9 (32.6)	19648.2 (53.4)	3286.1 (8.9)	1244.2 (3.4)	465.2 (1.3)	76.7 (0.2)	45.1 (0.1)	19.5 (0.1)	-	11.2 (0.0)	-	36787.1 (100.0)	1.4206
2023	10519.9 (27.2)	10561.1 (27.3)	114.8 (0.3)	383.3 (1.0)	2224.4 (5.8)	3682.8 (9.5)	3495.9 (9.0)	3170.2 (8.2)	3190.6 (8.3)	1292.4 (3.3)	38.9 (0.1)	38674.2 (100.0)	2.5301
2024	10289.2 (26.5)	7045.7 (18.2)	22.2 (0.1)	83.1 (0.2)	92.3 (0.2)	6216.6 (16.0)	9513.3 (24.5)	4965.2 (12.8)	549.9 (1.4)	18.3 (0.0)	6.2 (0.0)	38801.9 (100.0)	2.7072
Jun يونيو	10153.3 (26.1)	6979.5 (18.0)	21.6 (0.1)	95.0 (0.2)	105.9 (0.3)	6270.2 (16.1)	10149.7 (26.1)	4660.5 (12.0)	373.3 (1.0)	16.7 (0.0)	28.1 (0.1)	38853.9 (100.0)	2.7201
Jul يوليو	9910.3 (25.6)	6870.1 (17.7)	24.3 (0.1)	65.4 (0.2)	125.2 (0.3)	5568.9 (14.4)	11680.0 (30.1)	4185.8 (10.8)	286.3 (0.7)	3.0 (0.0)	22.0 (0.1)	38741.1 (100.0)	2.7487
Aug أغسطس	10189.0 (26.0)	6776.5 (17.3)	15.5 (0.0)	93.4 (0.2)	132.9 (0.3)	5848.9 (14.9)	12050.9 (30.8)	3804.7 (9.7)	238.7 (0.6)	3.0 (0.0)	8.4 (0.0)	39162.0 (100.0)	2.7281
Sep سبتمبر	10202.7 (25.9)	6850.7 (17.4)	37.6 (0.1)	179.1 (0.5)	1657.2 (4.2)	5586.5 (14.2)	11071.2 (28.1)	3562.8 (9.0)	227.7 (0.6)	3.0 (0.0)	26.7 (0.1)	39405.1 (100.0)	2.6902
Oct أكتوبر	10170.3 (25.8)	6910.3 (17.5)	40.2 (0.1)	167.6 (0.4)	2821.1 (7.2)	6319.5 (16.0)	9563.4 (24.3)	3175.9 (8.1)	212.1 (0.5)	3.0 (0.0)	27.2 (0.1)	39410.7 (100.0)	2.6467
Nov نوفمبر	10265.0 (26.1)	6767.1 (17.2)	46.0 (0.1)	143.7 (0.4)	2877.4 (7.3)	7516.6 (19.1)	8673.8 (22.0)	2933.3 (7.4)	125.8 (0.3)	3.0 (0.0)	27.6 (0.1)	39379.3 (100.0)	2.6222
Dec ديسمبر	10092.6 (25.7)	6735.7 (17.1)	24.4 (0.1)	157.9 (0.4)	2899.2 (7.4)	8195.9 (20.8)	8401.1 (21.4)	2747.0 (7.0)	40.7 (0.1)	2.6 (0.0)	20.0 (0.1)	39317.4 (100.0)	2.6262
2025	10135.8 (25.7)	6788.5 (17.2)	16.2 (0.0)	115.2 (0.3)	2895.1 (7.3)	8764.4 (22.2)	8343.5 (21.1)	2347.9 (5.9)	35.2 (0.1)	2.2 (0.0)	33.1 (0.1)	39477.2 (100.0)	2.6160
Jan يناير	10361.9 (25.9)	6815.1 (17.0)	24.4 (0.1)	151.5 (0.4)	2898.7 (7.2)	9524.6 (23.8)	8138.9 (20.3)	2076.6 (5.2)	36.1 (0.1)	0.8 (0.0)	19.1 (0.0)	40047.6 (100.0)	2.5978
Feb فبراير	10471.7 (26.0)	6730.9 (16.7)	23.9 (0.1)	179.8 (0.4)	2947.6 (7.3)	9738.7 (24.2)	8388.8 (20.8)	1686.8 (4.2)	35.7 (0.1)	0.8 (0.0)	44.6 (0.1)	40249.2 (100.0)	2.5916
Mar مارس	10525.2 (25.9)	6896.4 (17.0)	16.4 (0.0)	170.6 (0.4)	2974.8 (7.3)	9619.2 (23.6)	8853.0 (21.8)	1552.1 (3.8)	36.4 (0.1)	5.5 (0.0)	29.8 (0.1)	40679.4 (100.0)	2.5932
Apr أبريل	10598.2 (26.1)	6790.8 (16.7)	20.4 (0.1)	169.4 (0.4)	2906.7 (7.2)	9524.7 (23.5)	9028.7 (22.2)	1454.9 (3.6)	37.0 (0.1)	0.8 (0.0)	57.1 (0.1)	40588.5 (100.0)	2.5938

(1) Interest rates weighted by the relative importance of balances on deposits and not including interbank transactions.

Note : Figures in parentheses refer to the relative importance of the item to the total.

The table has been updated and developed starting from December 2020.

(1) فئات أسعار الفائدة مرجحة بأهمية النسبية على أرصدة الودائع في تلك الفئات.

ولا تتضمن المعاملات فيما بين البنوك.

ملاحظة : الأرقام بين الأقواس تشير لأهمية البند النسبية إلى المجموع.

تم تحديث وتطوير الجدول ابتداء من ديسمبر 2020.

جدول (17) Table

البنوك المحلية : أرصدة الجزء النقدي المستخدم من التسهيلات الائتمانية بالدينار الكويتي (للمقيمين وغير المقيمين) بحسب سعر الفائدة على مستوى النشاط المحلي (نشاط البنوك المحلية وفروعها داخل دولة الكويت)

**Local Banks : Balances of Utilized Cash Credit Facilities in KD to Residents & Non-Residents, by Interest Rate**

At the Local Activity Level (The Activity of Local Banks and their Branches within the State of Kuwait)

(ملليون دينار Million Dinars)

نهاية الشهر End of Month	أكثر من												المجموع Total	القائدة المرجحة (بالمائة سنوي) <sup>1</sup> Weighted Interest rate (Percent per Annum) <sup>1</sup>			
	بدون فوائد Free	لغاية UP to 3%	>3.0- 3.5%	>3.5- 4.0%	>4.0- 4.5%	>4.5- 5.0%	>5.0- 5.5%	>5.5- 6.0%	>6.0- 6.5%	>6.5- 7.0%	>7.0- 7.5%	Over 7.5%					
<b>May</b> مايو																	
2020	620.1 (1.7)	10362.7 (27.9)	5291.9 (14.3)	5035.3 (13.6)	2096.5 (5.6)	1646.4 (4.4)	2498.9 (6.7)	6389.4 (17.2)	1930.9 (5.2)	589.7 (1.6)	278.9 (0.8)	372.0 (1.0)	37112.8 (100.0)	4.0412			
2021	629.3 (1.6)	13440.4 (35.2)	5671.8 (14.8)	3818.7 (10.0)	4319.6 (11.3)	1158.3 (3.0)	1915.8 (5.0)	4783.3 (12.5)	1674.0 (4.4)	433.4 (1.1)	48.8 (0.1)	320.8 (0.8)	38214.3 (100.0)	3.7005			
2022	915.7 (2.2)	12671.9 (30.0)	6310.0 (14.9)	5353.6 (12.7)	7518.8 (17.8)	2721.0 (6.4)	1055.8 (2.5)	3881.8 (9.2)	1152.7 (2.7)	351.2 (0.8)	82.3 (0.2)	280.3 (0.7)	42295.1 (100.0)	3.7163			
2023	1278.2 (2.9)	2951.9 (6.7)	1442.5 (3.3)	1226.5 (2.8)	5315.1 (12.0)	9064.9 (20.5)	7612.7 (17.2)	8036.7 (18.2)	3795.9 (8.6)	2091.4 (4.7)	542.9 (1.2)	813.3 (1.8)	44172.0 (100.0)	4.8611			
2024																	
May مايو	1061.5 (2.3)	2368.1 (5.2)	1384.6 (3.0)	1400.8 (3.0)	3803.4 (8.3)	5977.7 (13.0)	9499.2 (20.7)	7714.5 (16.8)	4539.5 (9.9)	3995.2 (8.7)	2878.6 (6.3)	1337.0 (2.9)	45960.3 (100.0)	5.2192			
Jun يونيو	1065.4 (2.3)	2322.6 (5.0)	1379.8 (3.0)	1456.3 (3.1)	3753.7 (8.1)	6142.3 (13.3)	9707.0 (21.0)	7691.4 (16.6)	4404.7 (9.5)	3965.1 (8.6)	2968.7 (6.4)	1432.1 (3.1)	46289.2 (100.0)	5.2292			
Jul يوليو	1035.2 (2.2)	2277.5 (4.9)	1387.6 (3.0)	1491.8 (3.2)	3715.2 (8.0)	6262.7 (13.5)	9567.2 (20.6)	7617.3 (16.4)	4523.5 (9.7)	4011.0 (8.6)	3152.8 (6.8)	1410.9 (3.0)	46452.7 (100.0)	5.2446			
Aug أغسطس	1027.1 (2.2)	2510.9 (5.4)	1547.7 (3.3)	1601.0 (3.4)	3693.8 (7.9)	6481.5 (13.9)	9598.3 (20.5)	7555.9 (16.2)	4244.8 (9.1)	3991.1 (8.5)	3162.4 (6.8)	1328.2 (2.8)	46742.5 (100.0)	5.1991			
Sep سبتمبر	1000.8 (2.1)	2425.2 (5.2)	1551.1 (3.3)	1664.3 (3.5)	4226.8 (9.0)	9500.7 (20.2)	7996.7 (17.0)	6419.7 (13.7)	4364.6 (9.3)	3146.1 (6.7)	3131.9 (6.7)	1520.8 (3.2)	46948.6 (100.0)	5.1415			
Oct أكتوبر	1001.8 (2.1)	2373.7 (5.0)	1603.4 (3.4)	1753.3 (3.7)	4390.8 (9.3)	10765.6 (22.8)	7291.2 (15.5)	6204.1 (13.2)	4111.2 (8.7)	3239.7 (6.9)	2968.3 (6.3)	1421.5 (3.0)	47124.5 (100.0)	5.1077			
Nov نوفمبر	1003.9 (2.1)	2342.7 (5.0)	1657.2 (3.5)	1764.9 (3.7)	4447.9 (9.4)	11150.9 (23.6)	7128.4 (15.1)	6066.8 (12.8)	4042.8 (8.6)	3285.3 (7.0)	2945.1 (6.2)	1412.6 (3.0)	47248.5 (100.0)	5.0980			
Dec ديسمبر	963.1 (2.0)	2481.8 (5.2)	1754.3 (3.7)	1831.5 (3.9)	4848.7 (10.2)	11190.7 (23.6)	7130.8 (15.1)	5868.0 (12.4)	4073.0 (8.6)	3140.9 (6.6)	2816.8 (6.0)	1228.7 (2.6)	47328.1 (100.0)	5.0584			
2025																	
Jan يناير	958.1 (2.0)	2544.3 (5.4)	1745.3 (3.7)	1813.3 (3.8)	4731.1 (10.0)	11376.3 (24.0)	7220.0 (15.2)	5733.6 (12.1)	4065.6 (8.6)	3310.7 (7.0)	2723.4 (5.7)	1212.6 (2.6)	47434.2 (100.0)	5.0522			
Feb فبراير	924.6 (1.9)	2600.2 (5.5)	1805.3 (3.8)	1832.7 (3.8)	4606.7 (9.7)	11586.3 (24.3)	7132.1 (15.0)	5774.6 (12.1)	4149.6 (8.7)	3422.3 (7.2)	2662.4 (5.6)	1186.3 (2.5)	47683.0 (100.0)	5.0486			
Mar مارس	952.1 (2.0)	2616.0 (5.4)	1851.3 (3.9)	1825.2 (3.8)	4202.3 (8.7)	12003.1 (25.0)	7288.5 (15.2)	5732.6 (11.9)	4244.8 (8.8)	3455.8 (7.2)	2633.4 (5.5)	1273.2 (2.6)	48078.3 (100.0)	5.0512			
Apr أبريل	913.8 (1.9)	2643.4 (5.4)	1913.7 (3.9)	1831.4 (3.8)	3968.8 (8.2)	11896.7 (24.5)	7310.3 (15.1)	5868.2 (12.1)	4598.3 (9.5)	3561.7 (7.3)	2688.3 (5.5)	1314.4 (2.7)	48508.9 (100.0)	5.0702			
May مايو	990.3 (2.0)	2645.7 (5.4)	1974.7 (4.0)	1847.4 (3.8)	4049.1 (8.3)	11912.4 (24.3)	7394.8 (15.1)	6083.9 (12.4)	4526.4 (9.2)	3647.8 (7.4)	2581.2 (5.3)	1341.4 (2.7)	48995.1 (100.0)	5.0529			

(1) Interest rates weighted by the relative importance of balances on loans and not including interbank transactions.

Note : Figures in parentheses refer to the relative importance of the item to the total.  
The table has been updated and developed starting from December 2020.

(1) ذات أسعار الفائدة مرجحة بالأهمية النسبية على أرصدة القروض في تلك الفئات، ولا تتضمن المعاملات فيما بين البنوك.

ملاحظة : الأرقام بين الأقواس تشير لأهمية البند النسبية إلى المجموع.  
تم تحديث وتطوير الجدول ابتداء من ديسمبر 2020.

جدول (18) Table

البنوك المحلية : أرصدة الودائع لأجل للعملاء المقيمين وغير المقيمين (بالدينار الكويتي والعملة الأجنبية) حسب المتبقي حتى تاريخ الإستحقاق  
على مستوى النشاط المحلي (نشاط البنوك المحلية وفروعها داخل دولة الكويت)

## Local banks : Time Deposits of Residents &amp; Non-Residents (KD &amp; FC) by Residual to Maturity

At the Local Activity Level (The Activity of Local Banks and their Branches within the State of Kuwait)

(مليون دينار Million Dinars)

نهاية الشهر End of Month	تحت الطلب Demand	لغاية شهر Up to one Month	أكثر من شهر Over one to 3 Months	أكثر من 3 شهور Over 3 to 6 Months	أكثر من 6 شهور Over 6 to 9 Months	أكثر من 9 شهور Over 9 Months to One Year	أكثر من سنة إلى 3 سنين Over one year to 3 Years	أكثر من 3 سنين Over 3 Years	المجموع Total
<b>May مايو 2020</b>	...	11699.5 (32.8)	9898.8 (27.8)	4897.7 (13.7)	2939.7 (8.2)	2115.4 (5.9)	4103.9 (11.5)	...	35655.0 (100.0)
<b>2021</b>	14783.9 (25.8)	17365.7 (30.3)	8195.5 (14.3)	4913.4 (8.6)	3118.6 (5.4)	2767.5 (4.8)	4371.4 (7.6)	1769.2 (3.1)	57285.2 (100.0)
<b>2022</b>	16258.9 (25.7)	19057.8 (30.1)	9760.6 (15.4)	4700.6 (7.4)	3066.3 (4.8)	3238.0 (5.1)	2791.1 (4.4)	4496.8 (7.1)	63370.1 (100.0)
<b>2023</b>	13909.1 (22.1)	17322.5 (27.5)	11712.6 (18.6)	4988.6 (7.9)	3645.7 (5.8)	3257.8 (5.2)	3867.7 (6.1)	4294.3 (6.8)	62998.4 (100.0)
<b>2024</b>									
<b>May مايو</b>	13314.7 (20.7)	18602.7 (28.9)	11248.5 (17.5)	6186.5 (9.6)	4102.2 (6.4)	3039.5 (4.7)	3686.6 (5.7)	4211.3 (6.5)	64392.1 (100.0)
<b>Jun يونيو</b>	13432.2 (20.8)	18857.5 (29.2)	10188.6 (15.8)	7733.3 (12.0)	3772.6 (5.8)	2589.4 (4.0)	3765.7 (5.8)	4294.6 (6.6)	64633.9 (100.0)
<b>Jul يوليو</b>	12886.3 (20.2)	17319.9 (27.1)	10711.6 (16.8)	8032.7 (12.6)	3862.3 (6.1)	2745.9 (4.3)	4148.3 (6.5)	4095.5 (6.4)	63802.6 (100.0)
<b>Aug أغسطس</b>	13243.8 (20.6)	17354.0 (27.0)	11509.9 (17.9)	8007.1 (12.4)	3336.9 (5.2)	2814.4 (4.4)	4036.9 (6.3)	4063.7 (6.3)	64366.7 (100.0)
<b>Sep سبتمبر</b>	13707.3 (21.1)	18621.5 (28.7)	11644.9 (17.9)	7374.5 (11.4)	2989.3 (4.6)	2685.0 (4.1)	4333.0 (6.7)	3583.8 (5.5)	64939.3 (100.0)
<b>Oct أكتوبر</b>	13295.7 (20.4)	18052.2 (27.7)	13074.6 (20.1)	7050.5 (10.8)	3070.5 (4.7)	2507.7 (3.8)	4569.2 (7.0)	3556.2 (5.5)	65176.6 (100.0)
<b>Nov نوفمبر</b>	13609.0 (20.5)	18802.8 (28.4)	12840.7 (19.4)	6918.6 (10.4)	3195.4 (4.8)	2653.6 (4.0)	4560.9 (6.9)	3683.0 (5.6)	66264.0 (100.0)
<b>Dec ديسمبر</b>	13655.6 (20.4)	19314.3 (28.9)	12216.1 (18.3)	7470.0 (11.2)	2929.6 (4.4)	2991.4 (4.5)	4641.5 (6.9)	3630.5 (5.4)	66849.0 (100.0)
<b>2025</b>									
<b>Jan يناير</b>	13450.8 (20.2)	18134.5 (27.2)	12659.5 (19.0)	7577.5 (11.4)	2706.7 (4.1)	3386.8 (5.1)	4683.8 (7.0)	3991.9 (6.0)	66591.4 (100.0)
<b>Feb فبراير</b>	14592.9 (21.8)	18054.8 (26.9)	12236.0 (18.3)	6955.2 (10.4)	2867.7 (4.3)	3421.7 (5.1)	4904.0 (7.3)	3997.3 (6.0)	67029.5 (100.0)
<b>Mar مارس</b>	13840.4 (20.3)	19857.9 (29.1)	12218.4 (17.9)	5975.7 (8.8)	3383.1 (5.0)	3649.0 (5.4)	5014.9 (7.4)	4208.6 (6.2)	68147.9 (100.0)
<b>Apr أبريل</b>	14503.4 (20.5)	20758.3 (29.3)	12462.8 (17.6)	6061.5 (8.5)	4190.9 (5.9)	3707.8 (5.2)	4954.6 (7.0)	4274.1 (6.0)	70913.5 (100.0)
<b>May مايو</b>	14270.4 (20.3)	19666.8 (27.9)	12560.8 (17.8)	6705.9 (9.5)	4351.1 (6.2)	3975.9 (5.6)	4831.8 (6.9)	4068.6 (5.8)	70431.1 (100.0)

Note : Figures in parentheses refer to the relative importance of the item to the total.

The table has been updated and developed starting from December 2020.

ملاحظة : الأرقام بين الأقواس تشير لأهمية البند النسبية إلى المجموع.

تم تحديث وتطوير الجدول ابتداءً من ديسمبر 2020.

جدول (19) Table

## البنوك المحلية: تمويل الواردات الكويتية (المدفوعة) بحسب النوع والعملة

على مستوى النشاط المحلي (نشاط البنوك المحلية وفروعها داخل دولة الكويت)

## Local Banks: Financing Kuwaiti Imports (Paid-Up) According to Type and Currency

At the Local Activity Level (The Activity of Local Banks and their Branches within the State of Kuwait)

(مقومة بالمليون دينار Denominated in Million Dinars)

الشهر Month	بحسب العملة According to Currency								المجموع Total	بحسب النوع According to Type		
	دولار أمريكي US Dollar	جنيه استرليني Pound Sterling	ين ياباني Japanese Yen	فرنك سويسري Swiss Franc	اليورو Euro	ريال سعودي* Saudi Riyal	درهم إماراتي* UAE Dirham	أخرى Other		الاعتمادات المستندية Documentary L/Cs	يواص التحصيل Bills for Collection	لواص الدفع الأخرى Other Payment Orders
May مايو 2020	101.0 (39.2)	0.4 (0.1)	2.5 (1.0)	0.2 (0.1)	7.9 (3.0)	-	-	145.9 (56.6)	257.9 (100.0)	96.6 (37.5)	22.9 (8.9)	138.4 (53.7)
2021	203.9 (69.0)	0.8 (0.3)	2.3 (0.8)	0.4 (0.1)	29.2 (9.9)	22.8 (7.7)	5.5 (1.9)	30.8 (10.4)	295.6 (100.0)	160.1 (54.2)	21.0 (7.1)	114.5 (38.7)
2022	485.2 (81.0)	8.8 (1.5)	3.0 (0.5)	1.8 (0.3)	30.6 (5.1)	7.3 (1.2)	13.4 (2.2)	48.5 (8.1)	598.7 (100.0)	153.8 (25.7)	47.3 (7.9)	397.6 (66.4)
2023	1643.0 (89.9)	5.3 (0.3)	5.9 (0.3)	2.4 (0.1)	61.4 (3.4)	18.6 (1.0)	25.2 (1.4)	64.9 (3.6)	1826.8 (100.0)	273.1 (14.9)	42.6 (2.3)	1511.1 (82.7)
2024												
May مايو	485.6 (82.0)	2.5 (0.4)	3.7 (0.6)	2.7 (0.5)	42.4 (7.2)	14.7 (2.5)	14.4 (2.4)	26.2 (4.4)	592.1 (100.0)	139.0 (23.5)	29.8 (5.0)	423.3 (71.5)
Jun يونيو	519.0 (81.8)	2.9 (0.5)	4.3 (0.7)	1.2 (0.2)	34.3 (5.4)	13.7 (2.2)	12.7 (2.0)	46.0 (7.3)	634.1 (100.0)	174.0 (27.4)	37.3 (5.9)	422.9 (66.7)
Jul يوليو	642.1 (81.6)	4.9 (0.6)	4.0 (0.5)	3.2 (0.4)	48.9 (6.2)	14.9 (1.9)	13.4 (1.7)	55.1 (7.0)	786.4 (100.0)	161.4 (20.5)	40.4 (5.1)	584.6 (74.3)
Aug أغسطس	550.5 (80.0)	5.9 (0.9)	3.6 (0.5)	4.6 (0.7)	42.4 (6.2)	18.6 (2.7)	11.1 (1.6)	51.7 (7.5)	688.4 (100.0)	129.6 (18.8)	30.1 (4.4)	528.7 (76.8)
Sep سبتمبر	637.6 (74.2)	4.0 (0.5)	2.6 (0.3)	3.1 (0.4)	35.5 (4.1)	15.9 (1.9)	11.0 (1.3)	149.2 (17.4)	858.8 (100.0)	236.6 (27.5)	27.0 (3.1)	595.3 (69.3)
Oct أكتوبر	647.8 (83.1)	3.2 (0.4)	3.8 (0.5)	2.0 (0.3)	39.0 (5.0)	12.2 (1.6)	11.4 (1.5)	60.1 (7.7)	779.4 (100.0)	168.6 (21.6)	36.1 (4.6)	574.7 (73.7)
Nov نوفمبر	477.8 (79.0)	4.6 (0.8)	3.4 (0.6)	1.9 (0.3)	33.2 (5.5)	11.9 (2.0)	21.4 (3.5)	50.4 (8.3)	604.6 (100.0)	144.6 (23.9)	28.1 (4.6)	431.9 (71.4)
Dec ديسمبر	750.6 (82.4)	3.2 (0.4)	2.5 (0.3)	2.5 (0.3)	43.1 (4.7)	22.1 (2.4)	22.1 (2.4)	64.6 (7.1)	910.8 (100.0)	193.1 (21.2)	93.0 (10.2)	624.7 (68.6)
2025												
Jan يناير	502.5 (78.3)	4.1 (0.6)	2.6 (0.4)	1.4 (0.2)	34.6 (5.4)	28.2 (4.4)	16.5 (2.6)	51.5 (8.0)	641.3 (100.0)	185.9 (29.0)	21.9 (3.4)	433.5 (67.6)
Feb فبراير	509.4 (77.9)	4.4 (0.7)	3.1 (0.5)	0.9 (0.1)	30.1 (4.6)	25.1 (3.8)	14.8 (2.3)	66.2 (10.1)	653.9 (100.0)	153.7 (23.5)	28.0 (4.3)	472.2 (72.2)
Mar مارس	726.0 (82.4)	2.9 (0.3)	5.4 (0.6)	37.3 (4.2)	45.5 (5.2)	19.7 (2.2)	15.1 (1.7)	28.7 (3.3)	880.6 (100.0)	221.5 (25.2)	41.2 (4.7)	617.9 (70.2)
Apr أبريل	582.7 (81.3)	2.5 (0.3)	4.0 (0.6)	0.9 (0.1)	31.3 (4.4)	9.3 (1.3)	17.7 (2.5)	68.7 (9.6)	716.9 (100.0)	202.9 (28.3)	32.0 (4.5)	482.1 (67.2)
May مايو	551.9 (75.2)	5.9 (0.8)	3.0 (0.4)	2.4 (0.3)	38.9 (5.3)	40.7 (5.5)	30.2 (4.1)	61.5 (8.4)	734.3 (100.0)	157.5 (21.4)	37.8 (5.1)	539.0 (73.4)

Note: Figures in parentheses refer to the relative importance to total.

ملاحظة: الأرقام بين الأقواس تشير إلى الأهمية النسبية للمجموع.

(\*) The Saudi riyal and the UAE dirham were added, starting from October 2020.

(\*) تم إضافة عملة الريال السعودي والدرهم الإماراتي ابتداء من شهر أكتوبر 2020.

جدول (20) Table

متوسط أسعار الفائدة المعلنة على ودائع العملاء لأجل لدى البنوك المحلية<sup>(1)</sup> بكل من الدينار الكويتي والدولار الأمريكي

Average Counter Interest Rates on Customer Time Deposits with Local Banks<sup>(1)</sup> in Both KD & US Dollar

(بالمائة سنويا Percent per Annum)

الشهر Month	اسبوع 1-Week		شهر 1-Month		3 أشهر 3-Month		6 أشهر 6-Month		12 شهر 12-Month	
	دينار KD	دولار US \$	دينار KD	دولار US \$	دينار KD	دولار US \$	دينار KD	دولار US \$	دينار KD	دولار US \$
	May مايو									
2020	0.635	0.171	1.040	0.283	1.181	0.422	1.322	0.524	1.470	0.629
2021	0.495	0.127	0.902	0.171	1.059	0.255	1.184	0.331	1.341	0.449
2022	0.988	0.598	1.411	0.622	1.546	1.005	1.910	1.380	2.499	1.840
2023	3.364	2.928	3.759	3.105	4.084	3.421	4.264	3.435	4.425	3.831
2024										
May مايو	3.308	2.884	3.835	3.149	4.151	3.432	4.306	3.594	4.459	3.804
Jun يونيو	3.307	2.888	3.832	3.147	4.148	3.421	4.301	3.588	4.454	3.799
Jul يوليو	3.310	2.891	3.831	3.150	4.136	3.416	4.287	3.579	4.440	3.789
Aug أغسطس	3.310	2.890	3.827	3.150	4.127	3.416	4.276	3.572	4.430	3.776
Sep سبتمبر	3.236	2.787	3.755	3.055	4.052	3.318	4.201	3.471	4.355	3.675
Oct أكتوبر	3.090	2.609	3.617	2.899	3.917	3.160	4.064	3.308	4.214	3.516
Nov نوفمبر	3.083	2.589	3.610	2.879	3.898	3.129	4.048	3.290	4.200	3.493
Dec ديسمبر	2.828	2.334	3.587	2.810	3.864	3.039	4.020	3.205	4.180	3.399
2025										
Jan يناير	2.994	2.387	3.582	2.752	3.859	2.974	4.016	3.150	4.176	3.347
Feb فبراير	3.034	2.364	3.583	2.698	3.859	2.911	4.017	3.080	4.177	3.256
Mar مارس	3.021	2.346	3.582	2.690	3.859	2.905	4.016	3.068	4.176	3.245
Apr أبريل	2.952	2.363	3.577	2.703	3.846	2.901	4.005	3.055	4.169	3.238
May مايو	2.930	2.362	3.582	2.700	3.832	2.895	3.998	3.058	4.167	3.242

(1) Excluding data of banks operating according to the provisions of Islamic Sharia. and data represent simple averages of daily counter interest rates of a specific category of customer deposits (25-50 thousand for KD deposits, and 100-250 thousand for US dollar deposits) with local banks.

(1) لا تتضمن بيانات البنوك التي تعمل وفقاً لأحكام الشريعة الإسلامية. وتمثل البيانات متوسطات بسيطة لأسعار الفائدة اليومية المعلنة بشريحة محددة من ودائع العملاء (25-50 ألف لودائع الدينار، و100-250 ألف لودائع الدولار) لدى البنوك المحلية.

جدول (21) Table

متوسط أسعار الفائدة المعلنة على الودائع المتبادلة بالدينار الكويتي فيما بين البنوك المحلية<sup>(1)</sup>  
Averages of Declared Inter Local Bank Interest Rates on KD Deposits<sup>(1)</sup>

(بالمائة سنويا) (Percent per Annum)

الشهر Month	يوم Overnight		أسبوع 1-Week		شهر 1-Month		3 أشهر 3-Month		6 أشهر 6-Month		9 أشهر 9-Month		12 شهر 12-Month	
	عرض Offer	طلب Bid	عرض Offer	طلب Bid	عرض Offer	طلب Bid	عرض Offer	طلب Bid	عرض Offer	طلب Bid	عرض Offer	طلب Bid	عرض Offer	طلب Bid
	May مايو	1.000	0.684	1.250	0.934	1.493	1.243	1.736	1.490	1.962	1.726	...	...	2.208
2020	1.000	0.684	1.250	0.934	1.493	1.243	1.736	1.490	1.962	1.726	...	...	2.208	1.958
2021	0.592	0.329	0.895	0.635	1.250	1.000	1.500	1.250	1.707	1.487	...	...	2.000	1.750
2022	0.816	0.524	1.264	0.951	1.587	1.337	1.844	1.594	2.094	1.844	...	...	2.379	2.129
2023	2.389	1.992	3.679	3.247	3.948	3.698	4.250	4.000	4.438	4.188	...	...	4.688	4.438
2024														
May مايو	2.369	2.028	3.606	3.440	4.048	3.810	4.276	4.026	4.492	4.244	...	...	4.688	4.438
Jun يونيو	2.358	2.035	3.785	3.444	4.045	3.795	4.306	4.056	4.490	4.240	...	...	4.684	4.438
Jul يوليو	2.338	2.014	3.778	3.452	4.017	3.767	4.284	4.034	4.469	4.222	...	...	4.679	4.429
Aug أغسطس	2.319	1.991	3.753	3.426	3.997	3.747	4.250	4.003	4.441	4.191	...	...	4.628	4.378
Sep سبتمبر	2.202	1.866	3.658	3.339	3.908	3.661	4.158	3.908	4.339	4.089	...	...	4.521	4.271
Oct أكتوبر	2.076	1.709	3.435	3.125	3.693	3.459	3.938	3.688	4.125	3.875	...	...	4.315	4.065
Nov نوفمبر	2.088	1.731	3.441	3.125	3.691	3.463	3.941	3.691	4.128	3.878	...	...	4.325	4.075
Dec ديسمبر	2.099	1.733	3.455	3.145	3.699	3.469	3.966	3.716	4.148	3.898	...	...	4.352	4.102
2025														
Jan يناير	2.109	1.730	3.487	3.188	3.720	3.474	3.961	3.711	4.165	3.915	...	...	4.372	4.122
Feb فبراير	2.114	1.724	3.482	3.177	3.713	3.467	3.941	3.691	4.165	3.919	...	...	4.353	4.103
Mar مارس	2.122	1.741	3.456	3.150	3.688	3.450	3.941	3.691	4.141	3.891	...	...	4.356	4.106
Apr أبريل	2.134	1.762	3.500	3.188	3.726	3.485	3.991	3.741	4.182	3.932	...	...	4.375	4.125
May مايو	2.170	1.792	3.515	3.185	3.717	3.467	3.973	3.723	4.182	3.932	...	...	4.381	4.131

Note : All periods are according to value date,  
except for one day by today's date.(1) Interest rates declared daily and considered indicative of actual interest rates  
(excluding data of banks operating according to the provisions of Islamic Sharia).ملاحظة : جميع الفترات بحسب تاريخ الاستحقاق  
ما عدا الفترة لمدة يوم بحسب تاريخ اليوم.(1) أسعار الفائدة المعلنة يوميا وتعتبر إسترشادية لأسعار الفائدة الفعلية  
(لا تتضمن بيانات البنوك التي تعمل وفقاً لأحكام الشريعة الإسلامية).

جدول (22) Table

متوسط أسعار صرف الدولار الأمريكي مقابل الدينار الكويتي والعملات الرئيسية<sup>(1)</sup>

US Dollar Average Exchange Rates Against the Kuwaiti Dinar and Major Currencies<sup>(1)</sup>

الشهر	جنيه استرليني	دولار كندي	كرون سويدي	فرنك سويسري	ين ياباني	دولار استرالي	اليورو	دينار كويتي
Month	(2)	(2)	(2)	(2)	(2)	(2)	(2) & (4)	(3)
	Pound Sterling	Canadian Dollar	Swedish Krona	Swiss Franc	Japanese Yen	Australian Dollar	Euro	Kuwaiti Dinar (Fils)
May	مايو							
2020	1.2335	1.3997	9.7974	0.9700	106.96	1.5399	1.0876	308.85
2021	1.4036	1.2157	8.3607	0.9045	109.06	1.2873	1.2132	301.01
2022	1.2424	1.2873	9.9483	0.9830	129.06	1.4213	1.0558	306.53
2023	1.2502	1.3508	10.3960	0.8956	136.72	1.5015	1.0908	306.76
2024								
May	مايو	1.2611	1.3670	10.7920	0.9100	155.91	1.5115	307.21
Jun	يونيو	1.2727	1.3699	10.4888	0.8953	157.63	1.5058	306.54
Jul	يوليو	1.2840	1.3703	10.6211	0.8940	158.50	1.4963	305.95
Aug	أغسطس	1.2918	1.3696	10.4453	0.8609	146.81	1.5080	305.38
Sep	سبتمبر	1.3193	1.3543	10.2406	0.8473	143.38	1.4806	305.00
Oct	أكتوبر	1.3101	1.3709	10.4142	0.8588	148.76	1.4830	305.88
Nov	نوفمبر	1.2778	1.3967	10.8727	0.8792	153.94	1.5300	307.13
Dec	ديسمبر	1.2654	1.4213	10.9855	0.8894	153.13	1.5718	307.59
2025								
Jan	يناير	1.2360	1.4385	11.0892	0.9091	156.89	1.6059	308.44
Feb	فبراير	1.2476	1.4336	10.8973	0.9072	152.88	1.5926	308.69
Mar	مارس	1.2869	1.4368	10.2287	0.8859	149.11	1.5878	308.30
Apr	أبريل	1.3117	1.4002	9.8047	0.8363	144.47	1.5929	307.16
May	مايو	1.3354	1.3866	9.6573	0.8289	144.42	1.5526	306.82
May	مايو							
Highest	الأعلى	1.3196	1.3967	9.7997	0.8430	147.83	1.1113	307.55
Lowest	الأدنى	1.3578	1.3706	9.4852	0.8203	142.47	1.1409	306.30
Change (%)	التغير	-2.81	1.90	3.32	2.77	3.76	-0.70	0.41

(1) According to value date.

(2) Average rate against the US dollar.

(3) Average of selling rate as declared by CBK.

(4) Issue No.1 , Vo1 23 , of January 2002 , published data on Euro since January 01, 1999, as transactions in this currency started on that date.

(1) بحسب تاريخ الاستحقاق .

(2) متوسط السعر مقابل الدولار الأمريكي .

(3) متوسط سعر البيع كما يعلنه بنك الكويت المركزي .

(4) تضمن العدد 1 من المجلد 23 لشهر يناير 2002 ، بيانات عن اليورو اعتباراً من 1 يناير 1999 ، وهو تاريخ بدء التعامل بهذه العملة.

جدول (23) Table

سعر صرف الدولار الأمريكي مقابل الدينار الكويتي (فلس)<sup>(1)</sup>Exchange Rate of the US Dollar Against the Kuwaiti Dinar (Fils)<sup>(1)</sup>

الشهر Month	المتوسط الشهري Monthly Average		نهاية الشهر End of Month		أدنى سعر Lowest Rate		أعلى سعر Highest Rate	
	قيمة Value	تغير Change (%)	قيمة Value	تغير Change (%)	قيمة Value	تغير Change (%)	قيمة Value	تغير Change (%)
May مايو								
2020	308.80	0.01	308.65	0.11	308.40	-0.03	309.05	0.05
2021	300.96	0.22	300.50	0.23	300.50	0.17	301.40	0.33
2022	306.48	-0.49	305.75	0.11	305.75	-0.61	307.00	-0.29
2023	306.71	-0.13	307.45	-0.42	305.95	0.03	307.45	-0.23
2024								
May مايو	307.16	0.19	306.75	0.39	306.60	0.21	308.00	0.05
Jun يونيو	306.49	0.22	306.55	0.07	306.20	0.13	306.85	0.37
Jul يوليو	305.90	0.20	305.55	0.33	305.40	0.26	306.65	0.07
Aug أغسطس	305.33	0.19	304.80	0.25	304.70	0.23	305.70	0.31
Sep سبتمبر	304.95	0.12	305.00	-0.07	304.80	-0.03	305.20	0.16
Oct أكتوبر	305.83	-0.29	306.45	-0.47	304.75	0.02	306.55	-0.44
Nov نوفمبر	307.08	-0.41	307.65	-0.39	306.15	-0.46	307.90	-0.44
Dec ديسمبر	307.54	-0.15	308.10	-0.15	307.05	-0.29	308.10	-0.06
2025								
Jan يناير	308.39	-0.27	308.25	-0.05	308.05	-0.32	308.85	-0.24
Feb فبراير	308.64	-0.08	308.50	-0.08	308.40	-0.11	308.95	-0.03
Mar مارس	308.25	0.13	308.40	0.03	307.95	0.15	308.90	0.02
Apr أبريل	307.04	0.40	306.55	0.60	306.00	0.64	308.40	0.16
May مايو	306.77	0.09	306.75	-0.07	306.25	-0.08	307.50	0.29

(1) The average of buying and selling rates as declared by the CBK.

(1) متوسط سعري البيع والشراء كما يعلنهما بنك الكويت المركزي.

Note: A (-) sign means a decrease in the KD exchange rate against the US Dollar.

ملاحظة: الإشارة (-) تعني انخفاض في قيمة سعر صرف الدينار الكويتي مقابل الدولار الأمريكي.

جدول (24) Table

أسعار صرف عملات دول مجلس التعاون لدول الخليج العربية والعملات الرئيسية مقابل الدينار الكويتي (فلس)  
Exchange Rates of GCC Currencies and Major Currencies Against the KD (Fils)

نهاية الشهر End of Month	ريال سعودي Saudi Riyal	ريال قطري Qatari Riyal	ريال عماني Rial Omani	درهم إماراتي UAE Dirham	دينار بحريني Bahraini Dinar	دولار أمريكي US Dollar	جنيه استرليني Pound Sterling	ين ياباني Japanese Yen	اليورو (1) Euro	دولار كندي Canadian Dollar	فرنك سويسري Swiss Franc	كرون سويدي Swedish Krona	دولار استرالي Australian Dollar
May مايو													
2020	82.417	84.794	802.731	84.044	820.878	308.650	380.272	2.8697	338.296	224.114	319.216	32.013	205.191
2021	80.240	82.555	781.535	81.824	799.202	300.500	425.733	2.7628	368.503	249.523	335.961	36.433	234.255
2022	81.533	83.997	795.189	83.254	812.989	305.750	384.634	2.3996	326.954	238.281	317.861	31.045	216.563
2023	81.987	84.464	799.610	83.717	817.510	307.450	379.701	2.1885	329.955	225.958	339.668	28.438	200.796
2024													
May مايو	81.800	84.272	797.789	83.515	815.648	306.750	391.076	1.9497	332.686	224.503	336.109	28.956	203.989
Jun يونيو	81.747	84.217	797.269	83.460	815.117	306.550	388.935	1.9180	328.361	224.472	342.514	29.162	204.683
Jul يوليو	81.480	83.942	794.668	83.188	812.458	305.550	393.472	1.9900	331.827	221.045	345.997	28.269	200.288
Aug أغسطس	81.280	83.736	792.718	82.984	810.463	304.800	403.723	2.1101	340.355	226.592	361.373	29.999	207.249
Sep سبتمبر	81.333	83.791	793.238	83.038	810.995	305.000	406.885	2.1058	339.785	226.421	358.802	29.983	208.803
Oct أكتوبر	81.720	84.190	797.009	83.433	814.851	306.450	397.175	2.0037	331.196	220.507	354.134	28.774	201.200
Nov نوفمبر	82.040	84.519	800.130	83.760	818.041	307.650	386.347	1.9997	322.525	218.246	346.902	27.970	199.911
Dec ديسمبر	82.160	84.643	801.300	83.882	819.238	308.100	387.605	1.9520	321.287	213.817	341.631	27.999	191.577
2025													
Jan يناير	82.200	84.684	801.691	83.923	819.637	308.250	383.355	1.9777	321.459	214.011	340.269	28.010	192.610
Feb فبراير	82.267	84.753	802.341	83.991	820.302	308.500	389.682	2.0664	322.660	216.910	343.637	28.961	196.144
Mar مارس	82.240	84.725	802.081	83.964	820.036	308.400	398.946	2.0488	332.702	216.050	348.968	30.696	194.816
Apr أبريل	81.747	84.217	797.269	83.460	815.117	306.550	407.834	2.1347	348.287	220.993	370.095	31.648	196.008
May مايو	81.800	84.272	797.789	83.515	815.648	306.750	413.330	2.1234	346.766	221.776	370.292	31.796	197.286

(1) Issue No.1 , Vo1 23 , of January 2002 , published data on Euro since January 01, 1999, as transactions in this currency started on that date.

(1) تضمن العدد 1 من المجلد 23 لشهر يناير 2002 ، بيانات عن اليورو اعتباراً من 1 يناير 1999 ، وهو تاريخ بدء التعامل بهذه العملة.

جدول (25) Table

متوسط أسعار صرف عملات دول مجلس التعاون لدول الخليج العربية والعملات الرئيسية مقابل الدينار الكويتي (فلس)  
Average Exchange Rates of GCC Currencies and Major Currencies Against the KD (Fils)

الشهر Month	ريال سعودي Saudi Riyal	ريال قطري Qatari Riyal	ريال عماني Rial Omani	درهم إماراتي UAE Dirham	دينار بحريني Bahraini Dinar	دولار أمريكي US Dollar	جنيه استرليني Pound Sterling	ين ياباني Japanese Yen	اليورو Euro (1)	دولار كندي Canadian Dollar	فرنك سويسري Swiss Franc	كرونا سويدية Swedish Krona	دولار استرالي Australian Dollar
May مايو													
2020	82.457	84.836	803.128	83.973	821.284	308.803	380.920	2.8872	335.856	220.638	318.344	31.521	200.527
2021	80.364	82.683	782.743	81.951	800.438	300.965	422.422	2.7596	365.121	247.573	332.768	36.000	233.778
2022	81.728	84.197	797.082	83.452	814.925	306.478	380.769	2.3748	323.579	238.087	311.821	30.810	215.623
2023	81.790	84.261	797.688	83.516	815.544	306.711	383.460	2.2438	334.563	227.066	342.479	29.513	204.277
2024													
May مايو	81.910	84.385	798.865	83.627	816.748	307.163	387.359	1.9702	331.573	224.694	337.554	28.465	203.223
Jun يونيو	81.732	84.202	797.124	83.445	814.968	306.494	390.068	1.9445	330.568	223.734	342.364	29.222	203.554
Jul يوليو	81.573	84.038	795.573	83.283	813.382	305.898	392.771	1.9305	331.404	223.243	342.196	28.804	204.445
Aug أغسطس	81.420	83.881	794.083	83.127	811.859	305.325	394.417	2.0803	335.887	222.940	354.721	29.240	202.512
Sep سبتمبر	81.321	83.778	793.115	83.026	810.869	304.953	402.327	2.1272	338.449	225.176	359.927	29.781	205.958
Oct أكتوبر	81.556	84.020	795.407	83.266	813.213	305.834	400.665	2.0568	334.339	223.112	356.160	29.373	206.218
Nov نوفمبر	81.887	84.362	798.638	83.604	816.516	307.076	392.371	1.9948	327.256	219.864	349.291	28.246	200.706
Dec ديسمبر	82.011	84.490	799.851	83.731	817.757	307.543	389.163	2.0089	322.595	216.400	345.811	27.996	195.669
2025													
Jan يناير	82.238	84.724	802.064	83.962	820.018	308.393	381.175	1.9657	319.286	214.382	339.218	27.812	192.032
Feb فبراير	82.305	84.792	802.715	84.030	820.684	308.644	385.048	2.0192	320.478	215.322	340.239	28.329	193.801
Mar مارس	82.201	84.685	801.697	83.924	819.644	308.253	396.695	2.0674	331.783	214.543	347.971	30.150	194.140
Apr أبريل	81.895	84.370	798.713	83.612	816.592	307.105	402.813	2.1264	344.128	219.356	367.487	31.331	192.799
May مايو	81.805	84.277	797.836	83.520	815.696	306.768	409.666	2.1243	346.243	221.245	370.109	31.767	197.599

(1) Issue No.1 , Vo1 23 , of January 2002 , published data on Euro since January 01 , 1999 , as transactions in this currency started on that date.

(1) تضمن العدد 1 من المجلد 23 لشهر يناير 2002 ، بيانات عن اليورو اعتباراً من 1 يناير 1999 ، وهو تاريخ بدء التعامل بهذه العملة.

جدول (25-1) Table

**شركات الصرافة : الموجودات**  
**Exchange Companies : Assets**  
**المركز المالي لشركات الصيرفة - الموجودات**  
**Financial Position of Exchange Companies- Assets**  
(Million Dinars مليون دينار)

نهاية الشهر End of Month	نقد وموجودات نقدية Cash and Cash Assets	مطالب على مؤسسات مالية Claims on Financial Institutions	استثمارات مالية وعقارية Financial and Real-Estate Investments	ذمم مدينة Receivables	موجودات أجنبية Foreign Assets	موجودات ثابتة Fixed Assets	موجودات أخرى Other Assets	المجموع Total	حسابات نظامية Contra Accounts	عدد الشركات Number of Companies
Mar 2018	32.5	60.9	1.4	8.5	51.1	20.3	14.5	189.3	2.3	42
2019	37.9	74.8	1.6	8.7	46.6	20.9	15.1	205.6	2.3	40
2020	38.0	70.3	1.3	6.2	55.4	27.1	29.6	227.9	1.3	38
2021	33.0	68.9	1.7	7.9	86.5	27.4	35.3	260.7	1.3	35
2022										
Mar 2022	38.3	50.0	2.5	9.5	117.5	27.5	34.6	279.9	0.9	32
Jun 2022	46.3	45.2	2.5	6.6	115.6	27.9	35.6	279.7	0.9	32
Sep 2022	40.2	70.8	2.4	4.2	94.0	28.5	36.0	276.2	0.9	32
Dec 2022	36.5	89.1	2.4	3.7	84.3	29.9	37.4	283.3	0.9	32
2023										
Mar 2023	44.4	79.1	9.8	4.8	90.1	29.7	41.4	299.3	0.9	32
Jun 2023	42.8	98.7	9.8	5.2	71.8	30.6	42.0	301.0	0.9	32
Sep 2023	45.2	91.6	9.8	4.7	71.6	32.0	42.3	297.2	0.9	32
Dec 2023	46.3	95.9	9.8	5.3	64.1	35.1	41.5	298.1	0.9	32
2024										
Mar 2024	53.3	92.3	9.2	5.3	61.1	35.2	43.1	299.5	0.9	32
Jun 2024	52.5	79.6	10.0	4.2	63.7	35.3	44.1	289.4	0.9	32
Sep 2024	57.2	80.4	10.1	4.5	64.5	35.2	43.3	295.2	0.9	32
Dec 2024	47.5	47.9	10.1	4.2	116.6	37.2	41.5	305.1	0.9	31
2025										
Mar 2025	50.6	85.9	3.2	4.2	82.9	35.7	42.8	305.3	0.9	31

(1) Represent contingent assets, whether for their own account or for third parties' accounts, which can be converted to actual assets when certain conditions are met.

(1) يمثل موجودات عرضية، سواء لحسابها أو لحساب الغير، والتي يمكن أن تتحول إلى أصول فعلية عند تحقق شروط محددة.

جدول (25-2) Table

شركات الصرافة : المطلوبات

Exchange Companies : Liabilities

المركز المالي لشركات الصيرفة - المطلوبات

Financial Position of Exchange Companies- Liabilities

(مليون دينار Million Dinars)

نهاية الشهر End of Month	مطلوبات لمؤسسات مالية Liabilities to Financial Institutions	ذمم دائنة Payables	مطلوبات أجنبية Foreign Liabilities	حقوق الشركاء Partners Equity	مطلوبات أخرى Other Liabilities	المجموع Total	حسابات نظامية Contra Accounts (1)	عدد الشركات Number of Companies
Mar 2018	6.1	3.8	3.3	136.9	39.2	189.3	2.3	42
2019	9.4	4.6	3.5	142.5	45.6	205.6	2.3	40
2020	9.5	7.6	1.4	147.2	62.3	227.9	1.3	38
2021	12.4	7.8	2.4	163.1	75.0	260.7	1.3	35
2022								
Mar 2022	13.5	13.0	1.8	171.7	79.9	279.9	0.9	32
Jun 2022	19.0	12.8	0.5	156.4	90.9	279.7	0.9	32
Sep 2022	12.2	7.1	0.4	156.1	100.4	276.2	0.9	32
Dec 2022	10.0	5.8	0.6	156.0	110.9	283.3	0.9	32
2023								
Mar 2023	13.7	15.5	0.5	184.0	85.6	299.3	0.9	32
Jun 2023	14.8	13.9	0.8	180.2	91.2	301.0	0.9	32
Sep 2023	17.4	16.5	0.7	167.1	95.6	297.2	0.9	32
Dec 2023	11.7	14.3	1.8	169.2	101.2	298.1	0.9	32
2024								
Mar 2024	14.2	8.3	0.6	184.9	91.5	299.5	0.9	32
Jun 2024	15.6	7.3	0.7	173.8	92.0	289.4	0.9	32
Sep 2024	15.6	11.2	0.4	174.0	94.1	295.2	0.9	32
Dec 2024	26.1	10.8	0.2	172.5	95.5	305.1	0.9	31
2025								
Mar 2025	35.8	7.4	0.5	172.8	88.8	305.3	0.9	31

(1) Represent contingent liabilities to other parties, which can be converted to actual liabilities when certain conditions are met.

(1) يمثل مطلوبات عرضية، تجاه الغير، والتي يمكن أن تتحول إلى مطلوبات فعلية عند تحقق شروط محددة.

جدول (25-3) Table

**شركات الصرافة : الإيرادات والمصروفات**  
**Exchange Companies : Revenues and Expenses**  
(ألف دينار Thousand Dinars)

الفترة Period	الإيرادات Revenues				المصروفات والأعباء الأخرى Expenses and other Charges				صافي الربح Net Profit	عدد الشركات Number of Companies	
	بيع عملات Sale of Currencies	فوائد بنكية Bank Interest	إيرادات أخرى Other Revenues	المجموع Total	مصروفات إدارية ومصرفية Administrative and Banking Expenses	فوائد بنكية Bank Interest	مخصصات Provisions	مصروفات أخرى Other Expenses			المجموع Total
يناير - مارس 2018 Jan - Mar 2018	10992.6	96.4	2615.6	13704.6	8329	206	865	225	9625	4080	42
2019	11386.7	180.4	2840.3	14407.3	9179.9	226.5	977.5	270.3	10654.1	3753.2	40
2020	13116.4	83.0	3037.2	16236.6	8762.5	208.4	1633.9	325.3	10930.1	5306.5	38
2021	15768.5	77.8	5859.2	21705.5	9683.4	201.4	1680.5	375.4	11940.7	9764.8	35
2022											
يناير - مارس 2022 Jan - Mar 2022	18249.2	42.8	7383.1	25675.1	10070.0	197.1	1684.4	374.2	12325.7	13349.4	32
يناير - يونيو 2022 Jan - Jun 2022	35494.6	93.9	13336.6	48925.1	19821.9	396.3	3419.0	759.2	24396.4	24528.7	32
يناير - سبتمبر 2022 Jan - Sep 2022	52298.3	143.9	18699.2	71141.5	29300.3	593.7	5117.9	1148.5	36160.3	34981.1	32
يناير - ديسمبر 2022 Jan - Dec 2022	68420.5	204.5	24246.5	92871.5	39933.5	794.3	7497.8	1557.4	49783.0	43088.6	32
2023											
يناير - مارس 2023 Jan - Mar 2023	19788.0	255.2	6930.2	26973.4	13275.8	293.9	2170.8	703.8	16444.3	10529.2	32
يناير - يونيو 2023 Jan - Jun 2023	33566.4	539.9	10184.3	44290.6	22286.9	453.7	3853.3	1098.4	27692.3	16598.3	32
يناير - سبتمبر 2023 Jan - Sep 2023	47063.7	759.8	15197.1	63020.6	33195.9	722.4	5840.1	937.0	40695.3	22325.2	32
يناير - ديسمبر 2023 Jan - Dec 2023	60306.2	972.5	18876.9	80155.6	44101.6	945.4	8662.4	1175.2	54884.5	25271.1	32
2024											
يناير - مارس 2024 Jan - Mar 2024	13433.8	280.9	4064.3	17779.1	11644.7	254.1	2139.8	227.7	14266.3	3512.7	32
يناير - يونيو 2024 Jan - Jun 2024	27228.9	2236.9	8946.3	38412.0	22690.7	561.0	4322.7	482.1	28056.6	10355.4	32
يناير - سبتمبر 2024 Jan - Sep 2024	41993.4	739.0	14291.5	57023.9	33882.6	812.7	6452.4	738.7	41886.5	15137.4	32
يناير - ديسمبر 2024 Jan - Dec 2024	57163.3	995.6	18229.7	76388.5	45748.1	1091.5	9021.6	1350.4	57211.6	19176.9	31
2025											
يناير - مارس 2025 Jan - Mar 2025	21390.6	231.5	6309.0	27931.2	17161.0	695.8	3321.2	348.3	21526.4	6404.8	31

جدول (25-4) Table  
**قيم المعاملات باستخدام البطاقات البلاستيكية**  
**Value of Transactions Using Plastic Cards**  
 (بالمليون دينار KD)

Description	قيم معاملات أجهزة نقاط البيع			قيم معاملات أجهزة السحب الآلي			المعاملات التي تمت عبر المواقع الإلكترونية			الإجمالي	البيان
	في الداخل	في الخارج	المجموع	في الداخل	في الخارج	المجموع	في الداخل	في الخارج	المجموع		
	Local	Abroad	Total	Local	Abroad	Total	Local	Abroad	Total		
<b>Jan - Mar 2023</b>											<b>يناير - مارس 2023</b>
Local Bank Cards	3917.8	301.3	4219.1	2641.7	75.7	2717.4	3888.5	267.1	4155.6	11092.1	بطاقات بنوك محلية
- Credit Cards (1)	352.7	159.2	511.9	119.0	9.8	128.8	128.0	176.5	304.5	945.2	- بطاقات الائتمان (1)
- Debit Cards (2)	3565.1	142.1	3707.2	2522.7	65.9	2588.6	3760.5	90.7	3851.1	10147.0	- بطاقات السحب المبنية (2)
Foreign Bank Cards(3)	100.0		100.0	28.1		28.1	-		-	128.1	بطاقات بنوك اجنبية (3)
<b>Total</b>	<b>4017.8</b>	<b>301.3</b>	<b>4319.1</b>	<b>2669.8</b>	<b>75.7</b>	<b>2745.5</b>	<b>3888.5</b>	<b>267.1</b>	<b>4155.6</b>	<b>11220.2</b>	<b>المجموع</b>
<b>Apr - Jun 2023</b>											<b>أبريل - يونيو 2023</b>
Local Bank Cards	3962.9	245.9	4208.8	2645.3	61.7	2707.0	4134.8	290.4	4425.2	11341.1	بطاقات بنوك محلية
- Credit Cards (1)	371.1	134.0	505.2	119.9	9.0	128.9	138.3	190.2	328.6	962.7	- بطاقات الائتمان (1)
- Debit Cards (2)	3591.7	111.9	3703.6	2525.4	52.7	2578.1	3996.5	100.2	4096.7	10378.4	- بطاقات السحب المبنية (2)
Foreign Bank Cards(3)	106.4		106.4	29.2		29.2				135.6	بطاقات بنوك اجنبية (3)
<b>Total</b>	<b>4069.3</b>	<b>245.9</b>	<b>4315.2</b>	<b>2674.5</b>	<b>61.7</b>	<b>2736.2</b>	<b>4134.8</b>	<b>290.4</b>	<b>4425.2</b>	<b>11476.7</b>	<b>المجموع</b>
<b>Jul - Sep 2023</b>											<b>يوليو - سبتمبر 2023</b>
Local Bank Cards	3926.8	465.9	4392.7	2462.7	97.0	2559.7	4105.4	338.0	4443.4	11395.8	بطاقات بنوك محلية
- Credit Cards (1)	369.5	269.7	639.1	123.2	15.7	138.9	140.5	219.4	359.9	1137.9	- بطاقات الائتمان (1)
- Debit Cards (2)	3557.3	196.3	3753.6	2339.5	81.3	2420.8	3964.9	118.6	4083.5	10257.8	- بطاقات السحب المبنية (2)
Foreign Bank Cards(3)	95.5		95.5	27.5		27.5				123.0	بطاقات بنوك اجنبية (3)
<b>Total</b>	<b>4022.3</b>	<b>465.9</b>	<b>4488.2</b>	<b>2490.2</b>	<b>97.0</b>	<b>2587.2</b>	<b>4105.4</b>	<b>338.0</b>	<b>4443.4</b>	<b>11518.8</b>	<b>المجموع</b>
<b>Oct - Dec 2023</b>											<b>أكتوبر - ديسمبر 2023</b>
Local Bank Cards	4017.2	268.3	4285.5	2565.5	60.5	2625.9	4225.1	304.7	4529.7	11441.2	بطاقات بنوك محلية
- Credit Cards (1)	407.1	146.0	553.1	131.6	10.7	142.3	143.4	185.9	329.3	1024.8	- بطاقات الائتمان (1)
- Debit Cards (2)	3610.0	122.3	3732.3	2433.9	49.7	2483.6	4081.7	118.8	4200.4	10416.4	- بطاقات السحب المبنية (2)
Foreign Bank Cards(3)	111.6		111.6	27.3		27.3				138.8	بطاقات بنوك اجنبية (3)
<b>Total</b>	<b>4128.7</b>	<b>268.3</b>	<b>4397.0</b>	<b>2592.7</b>	<b>60.5</b>	<b>2653.2</b>	<b>4225.1</b>	<b>304.7</b>	<b>4529.7</b>	<b>11580.0</b>	<b>المجموع</b>
<b>Jan - Mar 2024</b>											<b>يناير - مارس 2024</b>
Local Bank Cards	4060.4	294.9	4355.3	2529.3	61.6	2590.9	4437.2	326.6	4763.8	11710.0	بطاقات بنوك محلية
- Credit Cards (1)	398.5	153.6	552.1	134.7	9.9	144.6	156.8	198.0	354.8	1051.5	- بطاقات الائتمان (1)
- Debit Cards (2)	3661.9	141.2	3803.1	2394.6	51.7	2446.3	4280.5	128.6	4409.0	10658.5	- بطاقات السحب المبنية (2)
Foreign Bank Cards(3)	139.2		139.2	30.9		30.9				170.1	بطاقات بنوك اجنبية (3)
<b>Total</b>	<b>4199.6</b>	<b>294.9</b>	<b>4494.4</b>	<b>2560.2</b>	<b>61.6</b>	<b>2621.8</b>	<b>4437.2</b>	<b>326.6</b>	<b>4763.8</b>	<b>11880.1</b>	<b>المجموع</b>
<b>Apr - Jun 2024</b>											<b>أبريل - يونيو 2024</b>
Local Bank Cards	4285.5	283.5	4569.0	2444.1	57.1	2501.1	4496.7	359.1	4855.8	11925.9	بطاقات بنوك محلية
- Credit Cards (1)	433.4	147.4	580.8	135.6	9.1	144.6	173.4	216.3	389.6	1115.1	- بطاقات الائتمان (1)
- Debit Cards (2)	3852.0	136.1	3988.1	2308.5	48.0	2356.5	4323.3	142.9	4466.2	10810.8	- بطاقات السحب المبنية (2)
Foreign Bank Cards(3)	143.2		143.2	28.8		28.8				172.0	بطاقات بنوك اجنبية (3)
<b>Total</b>	<b>4428.6</b>	<b>283.5</b>	<b>4712.1</b>	<b>2472.9</b>	<b>57.1</b>	<b>2530.0</b>	<b>4496.7</b>	<b>359.1</b>	<b>4855.8</b>	<b>12097.9</b>	<b>المجموع</b>
<b>Jul - Sep 2024</b>											<b>يوليو - سبتمبر 2024</b>
Local Bank Cards	4233.2	455.4	4688.6	2380.5	81.2	2461.7	4332.2	407.8	4740.1	11890.4	بطاقات بنوك محلية
- Credit Cards (1)	444.1	253.7	697.7	140.7	13.0	153.7	171.5	241.4	412.9	1264.4	- بطاقات الائتمان (1)
- Debit Cards (2)	3789.1	201.7	3990.9	2239.9	68.2	2308.1	4160.7	166.4	4327.1	10626.1	- بطاقات السحب المبنية (2)
Foreign Bank Cards(3)	134.7		134.7	29.0		29.0				163.6	بطاقات بنوك اجنبية (3)
<b>Total</b>	<b>4367.9</b>	<b>455.4</b>	<b>4823.3</b>	<b>2409.5</b>	<b>81.2</b>	<b>2490.7</b>	<b>4332.2</b>	<b>407.8</b>	<b>4740.1</b>	<b>12054.1</b>	<b>المجموع</b>
<b>Oct - Dec 2024</b>											<b>أكتوبر - ديسمبر 2024</b>
Local Bank Cards	4435.0	303.3	4738.3	2362.3	51.5	2413.8	4055.7	387.9	4443.5	11595.6	بطاقات بنوك محلية
- Credit Cards (1)	501.6	162.6	664.2	137.1	8.4	145.5	177.0	220.0	397.0	1206.7	- بطاقات الائتمان (1)
- Debit Cards (2)	3933.4	140.7	4074.1	2225.1	43.1	2268.2	3878.6	167.9	4046.5	10388.8	- بطاقات السحب المبنية (2)
Foreign Bank Cards(3)	157.1		157.1	29.7		29.7				186.8	بطاقات بنوك اجنبية (3)
<b>Total</b>	<b>4592.1</b>	<b>303.3</b>	<b>4895.4</b>	<b>2392.0</b>	<b>51.5</b>	<b>2443.5</b>	<b>4055.7</b>	<b>387.9</b>	<b>4443.5</b>	<b>11782.4</b>	<b>المجموع</b>
<b>Jan - Mar 2025</b>											<b>يناير - مارس 2025</b>
Local Bank Cards	4209.4	299.1	4508.5	2346.6	51.9	2398.5	3778.4	363.2	4141.6	11048.6	بطاقات بنوك محلية
- Credit Cards (1)	491.9	154.0	645.9	146.4	8.1	154.4	189.3	211.5	400.7	1201.1	- بطاقات الائتمان (1)
- Debit Cards (2)	3717.5	145.1	3862.6	2200.3	43.8	2244.1	3589.2	151.7	3740.9	9847.5	- بطاقات السحب المبنية (2)
Foreign Bank Cards(3)	175.5		175.5	30.8		30.8				206.3	بطاقات بنوك اجنبية (3)
<b>Total</b>	<b>4384.9</b>	<b>299.1</b>	<b>4684.0</b>	<b>2377.5</b>	<b>51.9</b>	<b>2429.3</b>	<b>3778.4</b>	<b>363.2</b>	<b>4141.6</b>	<b>11254.9</b>	<b>المجموع</b>

Source : Central Bank of Kuwait.

(1) Cards that allow specific credit limit.

(2) Cards that allow no credit limit, but are linked to customer account balance.

(3) Cards issued by foreign banks abroad & used in the State of Kuwait.

Note: Online transactions have been separated from those made through Credit Cards and Debit Cards using Points of Sale (POS) as from Q2 2019.

المصدر : بنك الكويت المركزي.

(1) البطاقات التي تسمح بحد ائتمان.

(2) البطاقات التي لا ترتبط بحدود ائتمان وإنما بالرصيد المتوافر في حساب العميل.

(3) البطاقات الصادرة عن بنوك اجنبية خارج دولة الكويت وتم تمريرها محلياً.

ملاحظة : تم فصل المعاملات التي تمت عبر المواقع الإلكترونية عن المعاملات التي تمت من خلال بطاقات الائتمان والبطاقات المبنية عن طريق أجهزة نقاط البيع اعتباراً من الربع الثاني من عام 2019 .

جدول (25-5) Table

أعداد البطاقات البلاستيكية ومعاملاتها وأجهزة السداد المستخدمة داخل دولة الكويت

Numbers of Plastic Card Transactions and Payment Machines Used in the State of Kuwait

(أعداد المعاملات والبطاقات بالآلاف)

Description	عدد أجهزة السداد داخل الكويت		عدد المعاملات على أجهزة نقاط البيع			عدد المعاملات على أجهزة السحب الآلي			عدد المعاملات عبر المواقع الإلكترونية			البطاقات المصدرة (خلال الفترة)	البطاقات السارية (بنهاية الفترة)	البيان	
	Number of Payment Machines in Kuwait		Number of Transactions Using Points of Sale (POSs)			Number of Transactions Using Automatic Teller Machines (ATMs)			Number of Payment Gateway Transactions						
	أجهزة نقاط البيع POS Machines	أجهزة السحب الآلي ATM Machines	في الداخل Local	في الخارج Abroad	المجموع Total	في الداخل Local	في الخارج Abroad	المجموع Total	في الداخل Local	في الخارج Abroad	المجموع Total	Issued Cards (During Period)	Valid Cards (End of Period)		
<b>Jan - Mar 2023</b>															<b>يناير - مارس 2023</b>
Local Bank Cards			145134.4	10560.4	155694.8	19608.1	761.5	20369.5	56842.1	10611.7	67453.8	559.5	5879.2	بطاقات بنوك محلية	
- Credit Cards (1)			16355.9	4672.2	21028.1	719.2	95.8	815.0	4439.5	5446.1	9885.6	127.9	1347.4	- بطاقات الائتمان (1)	
- Debit Cards (2)			128778.5	5888.2	134666.7	18888.9	665.6	19554.5	52402.5	5165.7	57568.2	431.6	4531.9	- بطاقات السحب المبنية (2)	
Foreign Bank Cards(3)			3438.0		3438.0	287.6		287.6						بطاقات بنوك اجنبية (3)	
<b>Total</b>	<b>91150</b>	<b>2365</b>	<b>148572.5</b>	<b>10560.4</b>	<b>159132.9</b>	<b>19895.7</b>	<b>761.5</b>	<b>20657.1</b>	<b>56842.1</b>	<b>10611.7</b>	<b>67453.8</b>	<b>559.5</b>	<b>5879.2</b>	<b>المجموع</b>	
<b>Apr - Jun 2023</b>															<b>أبريل - يونيو 2023</b>
Local Bank Cards			152260.6	9091.9	161352.5	19743.1	581.7	20324.8	61434.4	11588.6	73022.9	564.6	6033.2	بطاقات بنوك محلية	
- Credit Cards (1)			17348.8	4021.5	21370.3	729.1	84.9	813.9	5046.0	5461.0	10507.0	101.1	1386.6	- بطاقات الائتمان (1)	
- Debit Cards (2)			134911.8	5070.4	139982.2	19014.0	496.8	19510.9	56388.4	6127.6	62515.9	463.4	4646.6	- بطاقات السحب المبنية (2)	
Foreign Bank Cards(3)			3988.2		3988.2	294.0		294.0						بطاقات بنوك اجنبية (3)	
<b>Total</b>	<b>93304</b>	<b>2405</b>	<b>156248.9</b>	<b>9091.9</b>	<b>165340.8</b>	<b>20037.1</b>	<b>581.7</b>	<b>20618.8</b>	<b>61434.4</b>	<b>11588.6</b>	<b>73022.9</b>	<b>564.6</b>	<b>6033.2</b>	<b>المجموع</b>	
<b>Jul - Sep 2023</b>															<b>يوليو - سبتمبر 2023</b>
Local Bank Cards			157101.5	16566.1	173667.6	18238.8	989.7	19228.5	60489.9	13268.4	73758.4	579.9	6166.2	بطاقات بنوك محلية	
- Credit Cards (1)			18297.9	8050.0	26347.9	735.0	151.6	886.5	5575.4	6135.3	11710.7	115.1	1427.2	- بطاقات الائتمان (1)	
- Debit Cards (2)			138803.7	8516.0	147319.7	17503.9	838.1	18341.9	54914.6	7133.1	62047.7	464.8	4739.0	- بطاقات السحب المبنية (2)	
Foreign Bank Cards(3)			4153.4		4153.4	276.6		276.6						بطاقات بنوك اجنبية (3)	
<b>Total</b>	<b>96951</b>	<b>2437</b>	<b>161254.9</b>	<b>16566.1</b>	<b>177821.0</b>	<b>18515.4</b>	<b>989.7</b>	<b>19505.0</b>	<b>60489.9</b>	<b>13268.4</b>	<b>73758.4</b>	<b>579.9</b>	<b>6166.2</b>	<b>المجموع</b>	
<b>Oct - Dec 2023</b>															<b>أكتوبر - ديسمبر 2023</b>
Local Bank Cards			178350.3	10867.6	189217.8	19448.7	551.7	20000.4	66555.9	13622.1	80178.0	575.3	6278.2	بطاقات بنوك محلية	
- Credit Cards (1)			20678.1	4731.6	25409.6	800.1	92.9	893.0	5936.8	5814.4	11751.1	118.5	1466.9	- بطاقات الائتمان (1)	
- Debit Cards (2)			157672.2	6136.0	163808.2	18648.5	458.8	19107.4	60619.1	7807.8	68426.9	456.8	4811.3	- بطاقات السحب المبنية (2)	
Foreign Bank Cards(3)			4784.0		4784.0	271.2		271.2						بطاقات بنوك اجنبية (3)	
<b>Total</b>	<b>97460</b>	<b>2415</b>	<b>183134.2</b>	<b>10867.6</b>	<b>194001.8</b>	<b>19719.8</b>	<b>551.7</b>	<b>20271.5</b>	<b>66555.9</b>	<b>13622.1</b>	<b>80178.0</b>	<b>575.3</b>	<b>6278.2</b>	<b>المجموع</b>	
<b>Jan - Mar 2024</b>															<b>يناير - مارس 2024</b>
Local Bank Cards			175910.4	12700.3	188610.6	18643.0	577.0	19219.9	68643.5	14972.1	83615.5	570.8	6362.8	بطاقات بنوك محلية	
- Credit Cards (1)			20190.1	5200.7	25390.8	797.9	88.4	886.3	6382.2	6237.3	12619.5	115.2	1514.5	- بطاقات الائتمان (1)	
- Debit Cards (2)			155720.3	7499.6	163219.9	17845.1	488.5	18333.6	62261.3	8734.8	70996.1	455.7	4848.3	- بطاقات السحب المبنية (2)	
Foreign Bank Cards(3)			5459.3		5459.3	305.9		305.9						بطاقات بنوك اجنبية (3)	
<b>Total</b>	<b>101178</b>	<b>2433</b>	<b>181369.7</b>	<b>12700.3</b>	<b>194069.9</b>	<b>18948.8</b>	<b>577.0</b>	<b>19525.8</b>	<b>68643.5</b>	<b>14972.1</b>	<b>83615.5</b>	<b>570.8</b>	<b>6362.8</b>	<b>المجموع</b>	
<b>Apr - Jun 2024</b>															<b>أبريل - يونيو 2024</b>
Local Bank Cards			187587.2	12492.7	200079.9	18393.7	600.4	18994.2	72834.5	16339.7	89174.1	619.1	6601.8	بطاقات بنوك محلية	
- Credit Cards (1)			21980.3	5018.3	26998.6	784.9	90.7	875.7	7262.7	6368.8	13631.6	153.5	1594.6	- بطاقات الائتمان (1)	
- Debit Cards (2)			165606.9	7474.4	173081.3	17608.8	509.7	18118.5	65571.7	9970.8	75542.6	465.6	5007.2	- بطاقات السحب المبنية (2)	
Foreign Bank Cards(3)			5767.4		5767.4	283.2		283.2						بطاقات بنوك اجنبية (3)	
<b>Total</b>	<b>100895</b>	<b>2413</b>	<b>193354.6</b>	<b>12492.7</b>	<b>205847.2</b>	<b>18677.0</b>	<b>600.4</b>	<b>19277.4</b>	<b>72834.5</b>	<b>16339.7</b>	<b>89174.1</b>	<b>619.1</b>	<b>6601.8</b>	<b>المجموع</b>	
<b>Jul - Sep 2024</b>															<b>يوليو - سبتمبر 2024</b>
Local Bank Cards			190049.7	19119.9	209169.6	17694.6	872.6	18567.2	69657.7	18186.5	87844.2	672.7	6669.3	بطاقات بنوك محلية	
- Credit Cards (1)			22994.8	8474.0	31468.8	826.8	134.6	961.4	7540.6	7069.7	14610.3	128.4	1625.7	- بطاقات الائتمان (1)	
- Debit Cards (2)			167055.0	10645.9	177700.8	16867.8	738.0	17605.8	62117.0	11116.9	73233.9	544.3	5043.6	- بطاقات السحب المبنية (2)	
Foreign Bank Cards(3)			5850.4		5850.4	283.3		283.3						بطاقات بنوك اجنبية (3)	
<b>Total</b>	<b>100549</b>	<b>2711</b>	<b>195900.1</b>	<b>19119.9</b>	<b>215020.0</b>	<b>17978.0</b>	<b>872.6</b>	<b>18850.6</b>	<b>69657.7</b>	<b>18186.5</b>	<b>87844.2</b>	<b>672.7</b>	<b>6669.3</b>	<b>المجموع</b>	
<b>Oct - Dec 2024</b>															<b>أكتوبر - ديسمبر 2024</b>
Local Bank Cards			212721.2	14103.6	231316.4	18059.3	514.0	18573.4	67107.5	18323.2	85430.7	564.3	6727.6	بطاقات بنوك محلية	
- Credit Cards (1)			27138.0	5473.9	32611.9	837.2	81.5	918.7	8178.9	6827.8	15006.7	107.7	1643.7	- بطاقات الائتمان (1)	
- Debit Cards (2)			190074.8	8629.7	198704.5	17222.1	432.6	17654.7	58928.6	11495.4	70424.0	456.6	5083.9	- بطاقات السحب المبنية (2)	
Foreign Bank Cards(3)			6936.2		6936.2	306.2		306.2						بطاقات بنوك اجنبية (3)	
<b>Total</b>	<b>105364</b>	<b>2361</b>	<b>224149.1</b>	<b>14103.6</b>	<b>238252.7</b>	<b>18365.6</b>	<b>514.0</b>	<b>18879.6</b>	<b>67107.5</b>	<b>18323.2</b>	<b>85430.7</b>	<b>564.3</b>	<b>6727.6</b>	<b>المجموع</b>	
<b>Jan - Mar 2025</b>															<b>يناير - مارس 2025</b>
Local Bank Cards			204685.1	15011.6	219696.8	17433.7	544.1	17977.9	65420.3	16071.8	81492.1	489.7	6881.6	بطاقات بنوك محلية	
- Credit Cards (1)			26837.1	5804.4	32641.5	875.7	80.2	955.9	8506.7	6693.8	15200.5	103.6	1674.6	- بطاقات الائتمان (1)	
- Debit Cards (2)			177848.0	9207.2	187055.2	16558.0	463.9	17021.9	56913.6	9377.9	66291.5	386.2	5207.0	- بطاقات السحب المبنية (2)	
Foreign Bank Cards(3)			7487.1		7487.1	306.4		306.4						بطاقات بنوك اجنبية (3)	
<b>Total</b>	<b>106372</b>	<b>2379</b>	<b>212172.2</b>	<b>15011.6</b>	<b>227183.8</b>	<b>17740.1</b>	<b>544.1</b>	<b>18284.3</b>	<b>65420.3</b>	<b>16071.8</b>	<b>81492.1</b>	<b>489.7</b>	<b>6881.6</b>	<b>المجموع</b>	

Source : Central Bank of Kuwait.

(1) Cards that allow specific credit limit.

(2) Cards that allow no credit limit, but are linked to customer account balance.

(3) Cards issued by foreign banks abroad & used in the State of Kuwait.

Note: Online transactions have been separated from those processed/made through Credit Cards and Debit Cards using Points of Sale (POS) as from Q2 2019.

المصدر : بنك الكويت المركزي.

(1) البطاقات التي تسمح بحد ائتمان.

(2) البطاقات التي لا ترتبط بحدود ائتمان وإنما بالرصيد المتوافر في حساب العميل.

(3) البطاقات الصادرة عن بنوك اجنبية خارج دولة الكويت وتم تصديرها محلياً.

ملاحظة : تم فصل المعاملات التي تمت عبر المواقع الإلكترونية عن المعاملات التي تمت من خلال بطاقات الائتمان والبطاقات المبنية عن طريق أجهزة نقاط البيع اعتباراً من الربع الثاني من عام 2019 .

جدول (26) Table

الأصول الاحتياطية الرسمية لدولة الكويت (\*)  
Official Reserve Assets of Kuwait (\*)  
(Million Dinars مليون دينار)

نهاية الشهر	الذهب النقدي	وضع الاحتياطي لدى الصندوق	حقوق السحب الخاصة	عملة أجنبية وودائع في الخارج	أوراق مالية في الخارج	الأصول الاحتياطية الرسمية
End of Month	Monetary	IMF Reserve	Special Drawing	Foreign Currency	Foreign	Official Reserve
	Gold	Position	Rights	& Deposits Abroad	Securities	Assets
	(1)	(2)	(3)	(4)	(5)	(6) = (1)+(2) + (3) + (4) + (5)
May مايو						
2020	31.7	202.6	564.4	12879.9	47.4	13726.1
2021	31.7	211.9	573.4	13059.8	47.4	13924.3
2022	31.7	234.4	1338.7	13392.3	47.4	15044.6
2023	31.7	245.5	1320.7	13981.4	47.4	15626.7
2024						
May مايو	31.7	215.7	1313.5	12978.8	51.5	14591.2
Jun يونيو	31.7	222.9	1313.5	12808.4	51.5	14428.1
Jul يوليو	31.7	216.4	1313.5	12704.0	51.5	14317.1
Aug أغسطس	31.7	216.4	1315.8	12883.2	51.5	14498.6
Sep سبتمبر	31.7	218.2	1315.8	12850.1	51.5	14467.4
Oct أكتوبر	31.7	212.7	1315.8	12526.4	51.5	14138.2
Nov نوفمبر	31.7	212.7	1317.9	12653.8	51.5	14267.7
Dec ديسمبر	31.7	202.3	1317.9	12087.8	51.5	13691.3
2025						
Jan يناير	31.7	202.3	1317.9	12319.5	51.5	13922.9
Feb فبراير	31.7	202.3	1319.7	12478.8	51.5	14084.0
Mar مارس	31.7	205.1	1326.4	12611.8	51.5	14226.6
Apr أبريل	31.7	205.1	1326.4	13018.3	51.5	14633.1
May مايو	31.7	208.1	1328.1	12486.9	51.5	14106.4

Source: Central Bank of Kuwait.

المصدر: بنك الكويت المركزي.

(\*) Data do not include external assets held by Kuwait Investment Authority.

(\*) لا تشمل الأصول الخارجية لدى الهيئة العامة للاستثمار.

(1) This is the gold owned by monetary authority (Central Bank of Kuwait) and held as a reserve asset.

(1) هو الذهب الذي تمتلكه السلطة النقدية (بنك الكويت المركزي) وتحفظه كإصول احتياطي.

(2) IMF reserve position is the sum of (1) the "reserve tranche", that is foreign currency amounts that a member country may draw from the IMF at short notice, and (2) any indebtedness of the IMF (under a loan agreement) in the General Resources Account that is readily available to the member country including the reporting country's lending to the IMF under the General Arrangements to Borrow (GAB) and the New Arrangements to Borrow (NAB). Claims on the IMF that are denominated in SDRs are regarded as foreign currency claims.

(2) يتكون وضع الاحتياطي في صندوق النقد الدولي من: (1) شريحة الاحتياطي، أي مبالغ العملات الأجنبية التي يجوز للبلد العضو سحبها من صندوق النقد الدولي خلال مهلة وجيزة، و (2) أي مديونية على صندوق النقد الدولي (بموجب اتفاقية قرض) في حساب الموارد العامة (General Resources Account- GRA) تكون تحت تصرف البلد العضو بما في ذلك إقراض البلد المبلغ لصندوق النقد الدولي بموجب الاتفاقيات العامة للإقراض (General Arrangements to Borrow - GAB) والاتفاقيات الجديدة للإقراض (New Arrangements to Borrow - NAB)، والمطالبات على الصندوق المحررة بحقوق السحب الخاصة تعتبر مطالبات بالعملية الأجنبية.

(3) SDRs are international reserve assets the IMF created to supplement the reserves of IMF member countries. SDRs are allocated in proportion to the countries' respective quotas.

(3) هي أصول احتياطية دولية استحدثها صندوق النقد الدولي كأصل احتياطي مكمل للأصول الاحتياطية لدى البلدان الأعضاء في الصندوق، ويوزع الصندوق حقوق السحب الخاصة بين أعضائه على أساس نسب حصصهم في الصندوق.

(4): (1) Currency consists of foreign currency notes and coins in circulation and commonly used to make payments (commemorative coins are excluded). (2) Deposits included in reserve assets are those held in foreign central banks, the Bank for International Settlements (BIS), and other banks. On the other hand, Deposits refer to those available c demand.

(4): (1) تتكون العملة من النقود الورقية والمعدنية المتداولة من العملات الأجنبية والمستخدمه عموماً لأداء مدفوعات التمويل، أو تستخدم في النقود المعدنية التذكارية). (2) أما الودائع المتضمنة في الأصول الاحتياطية هي الودائع لدى البنوك المركزية الأجنبية، وبنك التسويات الدولية، وبنوك أخرى. والمقصود بالودائع هنا هو الودائع المتاحة عند الطلب.

(5): Securities should include highly liquid, marketable equity and debt security.

(5): يجب أن تشمل على الأوراق المالية عالية السيولة، حقوق الملكية وأدوات الدين القابلة للتسويق.

(6) These are the External Assets that are readily available to and controlled by monetary authorities for meeting balance of payments financing needs, for intervention in exchange markets to affect the currency exchange rate, and for other related purposes. Reserve assets include: monetary gold, reserve position in the IMF, special drawing rights (SDRs), foreign currency & deposits abroad, and foreign securities.

(6): هي الأصول الخارجية الموجودة تحت تصرف السلطات النقدية والخاضعة لمسيطرته لتلبية احتياجات ميزان المدفوعات التمويلية، أو التدخل في أسواق الصرف للتأثير على سعر صرف العملة، أو غير ذلك من الأغراض ذات الصلة. وتتكون الأصول الاحتياطية من الذهب النقدي، وضع الاحتياطي لدى الصندوق، حقوق السحب الخاصة، عملة أجنبية وودائع بالخارج، الأوراق المالية في الخارج.

First: Local Banks

أولاً: البنوك المحلية

Conventional Banks				البنوك التقليدية	
مكاتب التمثيل في الخارج Representative Offices Abroad	الفروع في الخارج Branches Abroad	الفروع العاملة داخل الكويت (باستثناء المراكز الرئيسية) Operating Branches in Kuwait (Excluding Head Offices).	سنة التأسيس Year of Incorporation	البنك Bank	رقم مسلسل Serial No.
-	11	72	1952	بنك الكويت الوطني National Bank of Kuwait	1
-	-	41	1960	البنك التجاري الكويتي Commercial Bank of Kuwait	2
-	-	50	1960	بنك الخليج Gulf Bank	3
-	3	28	1967	البنك الأهلي الكويتي Al-Ahli Bank of Kuwait	4
1	-	27	1976	بنك برقان Burgan Bank	5
<b>1</b>	<b>13</b>	<b>218</b>		<b>Total المجموع</b>	

Islamic Banks				البنوك الإسلامية	
مكاتب التمثيل في الخارج Representative Offices Abroad	الفروع في الخارج Branches Abroad	الفروع العاملة داخل الكويت (باستثناء المراكز الرئيسية) Operating Branches in Kuwait (Excluding Head Offices).	سنة التأسيس Year of Incorporation	البنك Bank	رقم مسلسل Serial No.
-	-	80	1977	بيت التمويل الكويتي Kuwait Finance House	1
-	-	48	2004	بنك بويان Boubyan Bank	2
-	-	18	1973	بنك الكويت الدولي Kuwait International Bank	3
-	-	21	2010	بنك وربة Warba Bank	4
-	-	<b>167</b>		<b>Total المجموع</b>	

★ The Kuwait Real Estate Bank has transformed into an Islamic bank in July 2007 under the name of the Kuwait International Bank.

★ البنك العقاري الكويتي تحول الي بنك إسلامي في يوليو 2007 تحت مسمى بنك الكويت الدولي.

Specialized Banks				البنوك المتخصصة	
مكاتب التمثيل في الخارج Representative Offices Abroad	الفروع في الخارج Branches Abroad	الفروع العاملة داخل الكويت (باستثناء المراكز الرئيسية) Operating Branches in Kuwait (Excluding Head Offices).	سنة التأسيس Year of Incorporation	البنك Bank	رقم مسلسل Serial No.
-	-	1	1974	بنك الكويت الصناعي Industrial Bank of Kuwait	1

Second: Foreign Banks Branches

ثانياً: فروع البنوك الأجنبية

Conventional Banks			البنوك التقليدية
الفروع العاملة داخل الكويت (باستثناء المراكز الرئيسية)	سنة التأسيس	البنك	رقم مسلسل
Operating Branches in Kuwait (Excluding Head Offices).	Year of Incorporation	Bank	Serial No.
-	1977	فرع بنك البحرين والكويت Bank of Bahrain and Kuwait (Branch)	1
-	2005	فرع بنك بي أن بي باريسا Bank BNP Paribas (Branch)	2
-	2005	فرع بنك اتش اس بي سي الشرق الأوسط HSBC Bank Middle-East (Branch)	3
-	2005	فرع بنك أبوظبي الأول First Abu Dhabi Bank (Branch)	4
-	2006	فرع سيتي بنك Citi Bank (Branch)	5
-	2007	فرع بنك قطر الوطني Qatar National Bank (Branch)	6
-	2008	فرع بنك الدوحة Doha Bank (Branch)	7
-	2009	فرع بنك المشرق Mashreq Bank (Branch)	8
-	2010	فرع بنك مسقط Bank Muscat (Branch)	9
-	2014	فرع البنك الصناعي والتجاري الصيني المحدود Industrial and Commercial Bank of China Limited (Branch)	10

Islamic Banks			البنوك الإسلامية
الفروع العاملة داخل الكويت (باستثناء المراكز الرئيسية)	سنة التأسيس	البنك	رقم مسلسل
Operating Branches in Kuwait (Excluding Head Offices).	Year of Incorporation	Bank	Serial No.
1	2010	فرع مصرف الراجحي Al-Rajhi Bank	1

الإجمالي	مكاتب التمثيل في الخارج	الفروع في الخارج	الفروع داخل الكويت بما فيهم المركز الرئيسي
Total	Representative Offices Abroad	Branches Abroad	Branches in Kuwait (Including Head Offices)
423	1	14	408

Third: Operating companies registered  
at the Central Bank of Kuwait.

ثالثاً: الشركات العاملة والمسجلة لدى بنك الكويت  
المركزي.

\*\*

شركات الاستثمار  
Investment Companies

8	شركات الاستثمار الإسلامية Islamic Investment Companies	•
13	شركات الاستثمار التقليدية Conventional Investment Companies	•
<b>21</b>	<b>Total</b> المجموع	

\*

شركات التمويل  
Finance Companies

1	شركات التمويل الإسلامية Islamic Finance Companies	•
1	شركات التمويل التقليدية Conventional Finance Companies	•
<b>2</b>	<b>Total</b> المجموع	

\*\*\*

شركات المعلومات الائتمانية  
Credit Information Network

<b>1</b>		
----------	--	--

شركات الصرافة  
Exchange Companies

<b>31</b>		
-----------	--	--

\*\*\*\*

شركات أعمال الدفع الإلكتروني للأموال  
E-Payment of Funds Companies

	اسم مقدم الخدمة Name of Service Provider	
6	خدمات الدفع الإلكتروني الصغيرة Small E-Payment Service Provider	•
4	خدمات الدفع الإلكتروني الكبيرة Large E-Payment Service Provider	•
3	خدمات النقود الإلكتروني الصغيرة Small E-Money Service Provider	•
1	خدمات النقود الإلكتروني الكبيرة Large E- Money Service Provider	•
1	خدمات تشغيل نظم الدفع الإلكتروني E-Payment Services Operators	•
<b>15</b>	<b>Total</b> المجموع	

\* Finance Companies that have been registered (as of December 2013).

\* تم قيد شركات التمويل (ابتداء من ديسمبر 2013).

\*\* The Capital Market Authority Published Local Investment Companies data starting from January 2023.

\*\* قامت هيئة أسواق المال بنشر بيانات شركات الاستثمار المحلية ابتداء من يناير 2023.

\*\*\* Credit Information Network Companies that have been registered (as of January 2022).

\*\*\* تم قيد شركات شبكة المعلومات الائتمانية (ابتداء من يناير 2022).

\*\*\*\* E-Payment of Funds Companies that have been registered (as of February 2024).

\*\*\*\* تم قيد شركات أعمال الدفع الإلكتروني للأموال (ابتداء من فبراير 2024).