

بنك الكويت المركزي
CENTRAL BANK OF KUWAIT



Monthly Monetary Statistical Bulletin March / 2025



MONTHLY MONETARY STATISTICAL BULLETIN

March 2025

Economic Research Department

For Correspondence and Enquiries:

Postal address: Central Bank of Kuwait
Economic Research Department
P.O.Box 526 Safat
13006 Kuwait
State of Kuwait

Telephone: +(965) 2240 3257

E-mail Address: **cbk@cbk.gov.kw**

*The latest issue of this publication can be
found on our Home Page on the World
Wide Web: **<http://www.cbk.gov.kw>***

ISSN 1029 - 4562

According to Data Available at The CBK as on 24/04/2025

**Produced & Printed by
Central Bank Press**

Index

No.	Contents	Page
	Definitions of Monetary Variables	5
	Symbols and Notes	7
Tables		
1	Monetary Survey of CBK and Local Banks	8
2	Money Supply	10
3	Factors Affecting Changes in Money Supply	11
4	Central Bank : Assets	13
5	Central Bank : Liabilities	14
6	Central Bank : Currency in Circulation	15
7	Bank Clearings and Local Interbank Settlement Transactions	16
7-1	Checks presented to local banks, rejected checks, and accounts closed due to lack of balance	17
8	Public Debt Instruments	18
8-1	CBK Bonds and Related Tawarruq	19
9	Central Bank : Balances in KD with Local Banks	20
10	Local Banks : Assets	22
10-A	Local Traditional Banks: Assets	24
10-B	Local Islamic Banks: Assets	26
11	Local Banks : Liabilities	28
11-A	Local Traditional Banks : Liabilities	29
11-B	Local Islamic Banks : Liabilities	30
11-1	Local Banks : contra accounts	31
12	Local Banks : Foreign Assets and Liabilities	34
13	Local Banks : Sectoral Distribution of Balances of Utilized Cash Portion Credit Facilities by Residents and Non-Residents	35
13-1	Local Banks : Sectoral Distribution of Balances of Utilized Cash Portion Credit Facilities by Residents	36
13-2	Local Banks : Sectoral Distribution of Balances of Utilized Cash Portion Credit Facilities by Non-Residents	37
14	Local Banks : Distribution of KD Credit Facility Agreements Concluded with Residents and Non-Residents	38
14-1	Local Banks : Distribution of KD Credit Facility Agreements Concluded with Residents	39
14-2	Local Banks : Distribution of KD Credit Facility Agreements Concluded with Non-Residents	40
15	Local Banks : Residents & Non Residents Deposits By Type	41
15-1	Local Banks : Residents Deposits By Type	42
15-2	Local Banks : Non Residents Deposits By Type	43
16	Local Banks : Private Sector (Residents & Non-Residents) KD Deposits by Interest Rate	44
17	Local Banks : Balances of Utilized Cash Credit Facilities in KD to (Residents & Non-Residents), by Interest Rate	45
18	Local Banks : Time Deposits of Residents & Non-residents (KD & FC) by Residual to Maturity	46
19	Local Banks : Financing Kuwaiti Imports (Paid up) According to Type and Currency	47
20	Average Counter Interest Rates on Customer Time Deposits with Local Banks in Both KD & US Dollars	48
21	Averages of Declared Inter Local Bank Interest Rates on KD Deposits	49
22	US Dollar Average Exchange Rates Against the Kuwaiti Dinar and Major Currencies	50
23	Exchange Rate of the US Dollar Against the Kuwaiti Dinar	51
24	Exchange Rates of GCC Currencies and Major Currencies Against the KD	52

Index (Cont'd.)

No.	Tables	Page
25	Average Exchange Rates of GCC Currencies and Major Currencies Against the KD	53
25-1	Exchange Companies – Assets	54
25-2	Exchange Companies – Liabilities	55
25-3	Exchange Companies – Revenues and Expenses	56
25-4	Value of Transactions Using plastic cards	57
25-5	Numbers of Plastic Card Transactions and Payment Machines Used in the State of Kuwait	58
26	Official Reserve Assets Of Kuwait	59

Charts

1	Components of Money Supply (M2)	9
2	Central Banks: Assets	12
3	Local Banks: Assets	21
4	Local Banks: Private Deposits	33
5	Banking and financial System Structure	60

Definitions

1- Currency in Circulation:

Currency outside the vaults of the Central Bank of Kuwait, which represents the amount of currency issued by the CBK and held by residents and non-residents.

2- Currency in circulation outside the local banks:

Currency in circulation - the Currency in the vault of the local banks.

3- Monetary Base or Money Supply (M0):

Signifies currency in Circulation, demand and time deposits of local banks and other resident financial institutions with the CBK, Monetary Base means money supply in its narrowest definition (M0).

4- Money (M1):

Currency in circulation outside the local banks + sight deposits with local banks (private deposits in KD). Money means money supply in its narrow definition (M1).

5- Quasi-money:

Balances of Savings deposits (in KD) + time deposits (in KD) + foreign currency deposits + CDs (in KD). The private sector maintains quasi-money components with local banks.

6- Certificates of Deposit:

Negotiable financial papers denominated in Kuwaiti dinars. The term quasi-money also includes that portion of CDs issued by Kuwaiti local banks and held by other parties (i.e. excluding the portion held by these banks themselves).

7- Money Supply in its Broad Definition (M2):

Money (M1) + quasi-money.

8- Money Supply in its Broader Definition (M3):

Includes money supply in its broad definition (M2), plus private sector deposits with deposit-accepting investment companies.

9- Claims on the Private Sector:

Credit facilities extended by local banks to the private sector + domestic investments (enlisted and non-listed) by local banks + CDs issued by other non-banking private sector units and held by local banks.

10- Credit Facilities:

Discounts and advances provided by local banks to residents, either in the form of overdrafts, or loans for specific purposes and fixed terms. Both in local or foreign currencies to individuals, financial or non-financial companies and institutions (other than banks).

11- Private Sector:

It means individuals, institutions and companies belonging to private.

12- Loans to Banks:

Includes loans extended to the bank by banks.

13- Government:

Ministries, governmental departments, and sectors reported under Government's Financial Statement as well as Kuwait Credit Bank.

14- Local Banks:

Include all Kuwaiti banks, foreign banks' branches licensed to operate in the State of Kuwait.

15- Other Liabilities with Local Banks:

Including matured time deposits not covered by instructions for renewal from customer, deposits belonging to customers at branches and resulting from the payment of salaries by the government and institutions through the main office, funds due to commission agents concerning letters of credit, salaries or funds transferred to certain customers who have no sight deposit accounts, or those who have accounts but no mention is made of the number, and suspense accounts (for example, the address of the customers is unknown), as well as other liabilities.

16- Public Institution Deposits:

These include all wholly or partially government-owned institutions (at 50% of capital or more). These are divided into the following two categories:

- a) **Public Financial Institutions:** these are preliminarily engaged in financial areas.
- b) **Public Non-Financial Institutions:** Institutions that are engaged in economic non-financial activities for profit making, and the institutions that submit separate budget as per the enclosure.

17- Loans from Banks:

Includes loans extended from the bank to other banks.

18- Exchange Companies :

Exchange Companies encompass those companies subject to CBK's supervision and licensed to exercise banking activities (such as purchasing and selling currencies, travelers cheques and drafts, trading in precious metals, and collecting cheques and drafts drawn on foreign entities). These companies do not include individually-owned exchange institutions which are not subject to CBK's supervision.

19- Investment/Finance Companies:

Include conventional and Islamic investment/finance companies registered with the CBK. In accordance with Law No. 7/2010 concerning the establishment of the Capital Markets Authority (CMA) and the Regulation of the Activity of Securities, and Ministerial Decision No. 38/2011 regarding the organization of CBK's supervision on finance companies, the supervision on investment companies has transferred from the CBK to CMA as of 13 September 2011. Therefore, CBK's role toward these companies is now confined to the supervision of their practiced financial activity.

20- Credit Cards, Issued by Local Banks:

Credit Cards are plastic cards which provide customers with credit up to certain limits, and may allow him payment by installment of the amount debited using the card.

21- Debit Cards, Issued by Local Banks:

Debit Cards are plastic cards which directly debit the customer's account. Their limits are the available balance in the customer's account, and they are linked to the customer's account at the issuing bank.

22- Valid Cards:

Represent credit/debit cards valid as at the end of the period, and is calculated as the total number of these cards valid at the start of the period, PLUS their total number issued for the first time during the period, MINUS the total number of these cards which were cancelled and not renewed during that period.

23- Point-of-Sale Machines:

Machines which local banks (conventional, Islamic, and foreign bank branches) provide to the traders among their customers, for processing the credit/debit card payment transactions of these traders' customers.

24- ATMs:

Automatic Teller Machines (ATMs) are operated or loaded by local banks (conventional, Islamic, and foreign banks' branches), whether owned by these banks or by the K-Net Company, and are used to process cash withdrawal operations carried out through plastic cards, as well as other banking transactions.

Symbols and Notes

...	Not Available	*	Provisional, or estimated figures
.	Not Applicable	x	Revised figures
-	Magnitude zero or insignificant	n	New tables
1	Significant breaks in the homogeneity of a series are indicated by a horizontal or vertical line across the series	2	The slight discrepancies in totals or percentages are due to rounding

Notes:

- **Tables in this bulletin encompass the available data about conventional and Islamic local banks, investment companies and finance companies registered with the CBK, and exchange companies. For further information, please refer to the CBK's website: www.cbk.gov.kw**
- **Deposits of Kuwait Credit Bank (formerly Savings and Credit Bank) were reclassified under Government deposits.**

جدول (1) Table

الوضع النقدي للبنك المركزي والبنوك المحلية Monetary Survey of CBK and Local Banks

(مليون دينار Million Dinars)

نهاية الشهر End of Month	الموجودات الأجنبية (صافي) Foreign Assets (Net)	مطالب على القطاع الخاص Claims on Private Sector	مطالب على الحكومة * (1) Claims on Government	المطالب على المؤسسات العامة Claims on Public Institutions	عرض النقد (ن2) Money Supply (M2)		ودائع وحسابات الحكومة (2) Government Deposits & Accounts	أخرى (صافي) Other (Net)	ومنها رأس المال والاحتياطي (3) of which Capital & Reserve	
					Money Supply (M2)					
					شبه النقد (ن1) Money (M1)	المجموع Total				
Mar 2020	18692.2	40959.6	2002.5	...	11016.8	26546.1	37562.9	9335.2	14756.2	10117.7
2021	19890.3	38851.7	1354.8	3340.8	12083.2	23300.7	35383.9	11970.0	16083.6	11483.1
2022	18739.9	41979.8	739.5	3864.0	12589.9	24493.2	37083.0	11334.2	16906.0	12185.5
2023	23931.3	44514.7	506.2	3586.7	11880.6	27553.8	39434.4	11525.7	21578.7	15393.3
2024										
Mar 2024	26801.0	45595.3	435.0	3681.5	11115.6	28713.3	39828.9	13215.2	23468.6	16700.7
Apr أبريل	26244.1	45733.4	448.3	3569.5	11199.0	28933.5	40132.5	12753.1	23109.7	16652.5
May مايو	26579.2	45889.1	388.5	3596.6	10718.4	29393.4	40111.8	12901.4	23440.2	17359.3
Jun يونيو	26197.7	46138.0	390.9	3605.7	10541.6	29557.7	40099.3	12830.5	23402.5	17112.0
Jul يوليو	26211.3	46289.5	392.3	3585.0	10166.2	29753.8	39919.9	13027.1	23531.0	17046.6
Aug أغسطس	26600.0	46527.1	293.3	3555.3	10308.7	29918.9	40227.5	13130.2	23618.0	16990.2
Sep سبتمبر	27181.5	46882.0	295.4	3479.8	10284.4	30192.6	40477.0	13340.6	24021.1	17257.6
Oct أكتوبر	26485.5	46939.6	294.5	3478.6	10344.6	30229.4	40574.0	12571.6	24052.6	17250.4
Nov نوفمبر	27488.3	47074.1	294.7	3465.1	10503.0	30204.6	40707.6	13035.7	24578.9	17224.3
Dec ديسمبر	27289.7	47246.1	294.5	3499.0	10413.4	30220.7	40634.1	13191.3	24503.9	17392.7
2025										
Jan يناير	27784.6	47393.5	301.0	3546.7	10421.8	30285.4	40707.2	13389.5	24929.2	17559.9
Feb فبراير	28145.2	47558.1	302.3	3574.1	10771.8	30407.0	41178.7	13379.4	25021.6	17574.9
Mar 2025	28237.6	47951.2	311.3	3551.4	10958.5	30606.0	41564.5	13006.4	25480.6	17925.9

(*) Tawarruq balances include returns on Tawarruq.

(*) أرصدة التورق تتضمن العوائد عليها.

(1) Include public debt instruments of local banks

(1) تتضمن أدوات الدين العام للبنوك المحلية

(Local and Foreign Currency Instruments), and other.

(أدوات بالعملة المحلية والأجنبية) ، وأخرى.

(2) Including Government deposits & accounts and Public Institution

(2) تشمل ودائع وحسابات الحكومة وودائع المؤسسات العامة،

deposits, and Excluding deposits against documentary letters of credit.

و لا تتضمن التأمينات مقابل اعتمادات مستندية.

(3) This item includes capital and reserve for the CBK

(3) يشمل هذا البند على رأس المال والاحتياطي لبنك الكويت المركزي

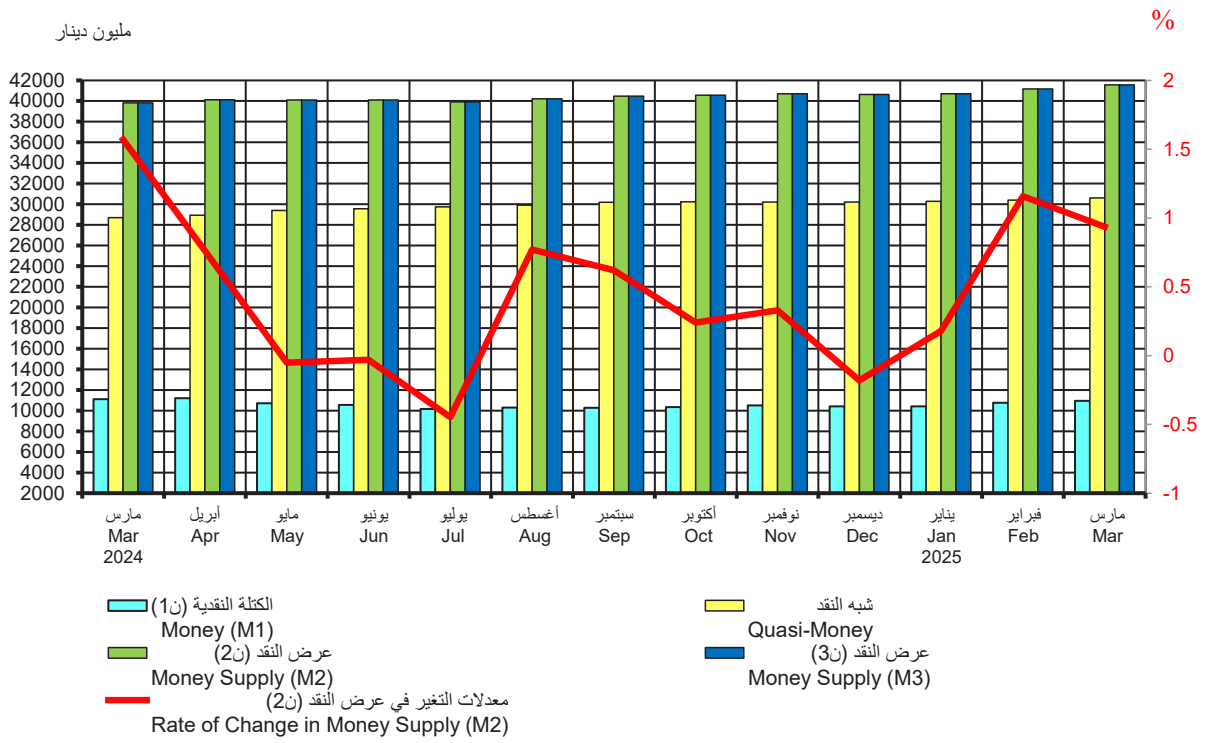
in addition to shareholders' equity in local banks.

مضافا إليه حقوق المساهمين في البنوك المحلية.

Note: The table has been updated and developed starting from December 2020.

ملاحظة: تم تحديث وتطوير الجدول ابتداء من ديسمبر 2020.

رسم بياني (1)
عرض النقد
Money Supply



جدول (2) Table
عرض النقد
Money Supply

(مليون دينار Million Dinars)

نهاية الشهر End of Month	النقد المتداول خارج البنوك المحلية Currency Outside Banks	الودائع تحت الطلب بالدينار Sight Deposits in KD	الكتلة النقدية (ن1) Money (M1)	شبه النقد Quasi-Money	عرض النقد (ن2) Money Supply (M2)	ودائع لدى مؤسسات مالية أخرى* Deposits with other Financial Institutions *	عرض النقد (ن3) Money Supply (M3)
	(1)	(2)	(3)=(1) + (2)	(4)	(5)=(3) + (4)	(6)	(7)=(5) + (6)
Mar 2020	1665.8	9351.0	11016.8	26546.1	37562.9	...	37562.9
2021	1811.8	10271.4	12083.2	23300.7	35383.9	...	35383.9
2022	1781.1	10808.8	12589.9	24493.2	37083.0	...	37083.0
2023	1709.3	10171.3	11880.6	27553.8	39434.4	...	39434.4
2024							
Mar 2024	1723.1	9392.5	11115.6	28713.3	39828.9	...	39828.9
Apr أبريل	1715.9	9483.1	11199.0	28933.5	40132.5	...	40132.5
May مايو	1697.5	9020.9	10718.4	29393.4	40111.8	...	40111.8
Jun يونيو	1609.3	8932.3	10541.6	29557.7	40099.3	...	40099.3
Jul يوليو	1557.5	8608.7	10166.2	29753.8	39919.9	...	39919.9
Aug أغسطس	1550.0	8758.7	10308.7	29918.9	40227.5	...	40227.5
Sep سبتمبر	1537.4	8747.0	10284.4	30192.6	40477.0	...	40477.0
Oct أكتوبر	1561.5	8783.2	10344.6	30229.4	40574.0	...	40574.0
Nov نوفمبر	1591.6	8911.4	10503.0	30204.6	40707.6	...	40707.6
Dec ديسمبر	1640.6	8772.8	10413.4	30220.7	40634.1	...	40634.1
2025							
Jan يناير	1633.4	8788.4	10421.8	30285.4	40707.2	...	40707.2
Feb فبراير	1708.8	9063.0	10771.8	30407.0	41178.7	...	41178.7
Mar 2025	1801.5	9157.0	10958.5	30606.0	41564.5	...	41564.5

* Private sector deposits with deposit-taking investment companies.

* ودائع القطاع الخاص لدى شركات الاستثمار التي تقبل الودائع.

Note: The table has been updated and developed starting from December 2020.

ملاحظة: تم تحديث وتطوير الجدول ابتداءً من ديسمبر 2020.

جدول (3) العوامل المؤثرة في تغيرات عرض النقد
Factors Affecting Changes in Money Supply
 (مليون دينار)

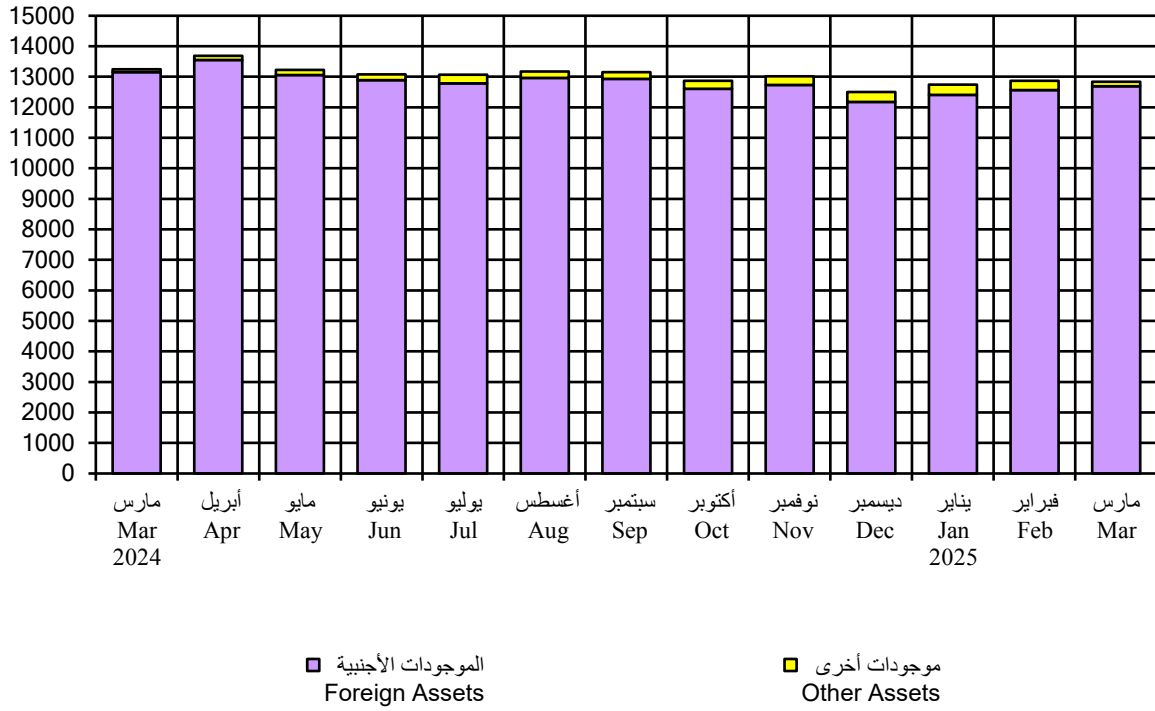
نهاية الشهر End of Month	العوامل المؤثرة في تغيرات عرض النقد (2ن)											
	تغيرات عرض النقد (2ن)									العوامل المؤثرة في تغيرات عرض النقد (2ن)		
	تغيرات عرض النقد (2ن)			Factors Affecting Changes in Money Supply (M2)						تغيرات في صافي الموجودات الأجنبية		
	Changes in Money Supply (M2)			Changes in Net Domestic Assets						Changes in Net Foreign Assets		
شبه النقدية (1ن)	شبه النقدية (1ن)	المجموع	مطالب على القطاع الخاص	مطالب على الحكومة	مطالب على المؤسسات العامة	ودائع وحسابات الحكومة	أخرى (صافي)	المجموع	البنك المركزي	البنوك المحلية	المجموع	
Money (M1)	Quasi-Money	Total	Claims on Private Sector	Claims on Government	Claims on Public Institutions	Government Deposits & Accounts	Other (Net)	Total	Central Bank	Local Banks	Total	
الزيادة (-) والنقص (+)												
Mar 2020	903.4	-386.3	517.1	412.0	-71.6	-	-266.0	452.6	527.0	-234.7	224.7	-9.9
2021	45.3	-9.8	35.5	-24.1	5.4	227.6	500.6	76.6	786.1	-823.0	72.5	-750.5
2022	215.9	-242.3	-26.4	491.9	-212.2	71.8	-126.2	127.4	352.7	-91.2	-287.9	-379.1
2023	150.1	97.2	247.3	281.9	4.1	-48.2	801.9	-238.0	801.6	-655.8	101.5	-554.3
2024												
Mar 2024	515.5	100.0	615.5	-213.8	0.1	2.9	241.0	-156.2	-126.0	-120.1	861.6	741.5
Apr 2024	83.4	220.1	303.6	138.1	13.3	-112.0	462.2	358.9	860.4	401.6	-958.5	-556.9
May 2024	-480.6	459.9	-20.7	155.8	-59.8	27.1	-148.3	-330.5	-355.8	-486.8	821.9	335.1
Jun 2024	-176.8	164.3	-12.5	248.8	2.4	9.1	71.0	37.7	369.0	-162.2	-219.3	-381.5
Jul 2024	-375.4	196.1	-179.3	151.5	1.4	-20.8	-196.6	-128.5	-192.9	-113.6	127.2	13.6
Aug 2024	142.5	165.1	307.6	237.6	-99.0	-29.6	-103.0	-87.1	-81.2	181.3	207.5	388.7
Sep 2024	-24.3	273.7	249.5	354.9	2.2	-75.5	-210.5	-403.0	-332.0	-36.8	618.2	581.5
Oct 2024	60.2	36.8	97.0	57.6	-0.9	-1.2	769.0	-31.5	793.0	-325.4	-370.6	-696.0
Nov 2024	158.4	-24.8	133.6	134.5	0.2	-13.6	-464.1	-526.3	-869.2	127.4	875.4	1002.8
Dec 2024	-89.6	16.1	-73.5	172.0	-0.2	33.9	-155.6	75.0	125.1	-573.7	375.1	-198.6
2025												
Jan 2025	8.3	64.7	73.1	147.4	6.5	47.7	-198.2	-425.3	-421.9	229.6	265.4	494.9
Feb 2025	350.0	121.5	471.6	164.6	1.2	27.4	10.1	-92.4	111.0	158.4	202.2	360.6
Mar 2025	186.7	199.0	385.7	393.0	9.0	-22.7	373.0	-459.0	293.3	136.1	-43.6	92.5

Note: The table has been updated and developed starting from December 2020.

ملاحظة: تم تحديث وتطوير الجدول ابتداءً من ديسمبر 2020.

رسم بياني (2)
البنك المركزي: الموجودات
Central Bank: Assets

مليون دينار
Million Dinars



جدول (4) Table
البنك المركزي: الموجودات
Central Bank: Assets
 (مليون دينار Million Dinars)

نهاية الشهر End of Month	الموجودات الأجنبية Foreign Assets			المجموع Total	أوراق تجارية معاد خصمها Rediscounted Commercial Papers	ودائع وحسابات جارية لدى البنوك المحلية Deposits & Current Accounts with Local Banks	مطالب على الحكومة Claims on Government	موجودات أخرى Other Assets	مجموع الموجودات Total Assets
	الذهب Gold	عملة أجنبية وودائع في الخارج Foreign Currency & Deposits Abroad	أوراق مالية في الخارج Foreign Securities						
Mar 2020	31.7	11427.7	-	11459.4	-	-	-	198.2	11657.6
2021	31.7	12589.4	47.4	12668.6	-	-	-	81.5	12750.0
2022	31.7	12242.8	47.4	12322.0	-	-	-	118.8	12440.8
2023	31.7	13738.6	47.4	13817.8	-	-	-	169.9	13987.6
2024									
Mar مارس	31.7	13066.9	51.5	13150.2	-	-	-	101.3	13251.4
Apr أبريل	31.7	13470.2	51.5	13553.4	-	-	-	131.3	13684.7
May مايو	31.7	12978.8	51.5	13062.0	-	-	-	161.3	13223.3
Jun يونيو	31.7	12808.4	51.5	12891.7	-	-	-	190.4	13082.0
Jul يوليو	31.7	12704.0	51.5	12787.2	-	-	-	277.4	13064.6
Aug أغسطس	31.7	12883.2	51.5	12966.4	-	-	-	206.1	13172.6
Sep سبتمبر	31.7	12850.1	51.5	12933.4	-	-	-	218.4	13151.8
Oct أكتوبر	31.7	12526.4	51.5	12609.7	-	-	-	257.1	12866.8
Nov نوفمبر	31.7	12653.8	51.5	12737.1	-	-	-	280.0	13017.0
Dec ديسمبر	31.7	12087.8	51.5	12171.1	-	-	-	331.8	12502.8
2025									
Jan يناير	31.7	12319.5	51.5	12402.8	-	-	-	339.2	12742.0
Feb فبراير	31.7	12478.8	51.5	12562.1	-	-	-	305.6	12867.7
Mar مارس	31.7	12611.8	51.5	12695.1	-	-	-	146.3	12841.4

جدول (5) Table
البنك المركزي: المطلوبات
Central Bank: Liabilities
(مليون دينار Million Dinars)

نهاية الشهر End of Month	المال الاحتياطي (الأساس النقدي) Reserve Money (Monetary Base)				سندات البنك المركزي والتورق المقابل *	حسابات الحكومة	تأمينات مقابل اعتمادات مستندية	رأس المال والاحتياطي	حسابات لمؤسسات وبنوك دولية	المطلوبات الأخرى	مجموع المطلوبات
	التقد المداول	حسابات ودائع تحت الطلب	ودائع البنوك المحلية لأجل والتورق المقابل * Local Bank Time Deposits & Related Tawarruq * (1)	المجموع Total							
	Currency in Circulation	Accounts and Sight Deposits			CBK Bonds & Related Tawarruq *	Government Accounts	Deposits Against L/Cs	Capital and Reserve	Accounts of International Organizations and Banks	Other Liabilities	Total Liabilities
Mar مارس											
2020	2125.5	1798.6	1505.1	5429.2	2969.3	1774.9	284.7	765.4	102.5	331.5	11657.6
2021	2149.3	3023.9	1450.1	6623.4	2963.8	1657.9	288.1	959.9	56.9	200.0	12750.0
2022	2090.5	2748.1	2490.3	7328.9	2964.3	640.0	165.5	981.7	44.5	315.9	12440.8
2023	2124.4	2127.7	2650.9	6903.0	3428.5	1684.8	163.1	997.6	15.6	795.1	13987.6
2024											
Mar مارس	2151.7	2950.0	1200.3	6302.1	3318.6	1701.0	233.8	1005.0	33.5	657.4	13251.4
Apr أبريل	2121.8	3116.4	930.2	6168.5	3317.6	2199.4	243.8	1005.0	35.1	715.4	13684.7
May مايو	2130.9	2929.0	930.3	5990.2	3200.3	1939.3	244.1	1456.8	30.6	362.1	13223.3
Jun يونيو	2049.4	2981.4	1030.3	6061.1	2968.3	2024.0	261.9	1456.8	22.5	287.5	13082.0
Jul يوليو	1909.3	3247.3	1130.3	6287.0	2767.5	1906.8	266.2	1456.8	31.6	348.8	13064.6
Aug أغسطس	1862.9	3399.2	1030.3	6292.4	2767.5	1829.5	275.1	1456.8	29.5	521.8	13172.6
Sep سبتمبر	1858.1	3721.2	1070.3	6649.6	2524.4	1744.4	251.1	1456.8	33.2	492.3	13151.8
Oct أكتوبر	1880.3	3708.1	1000.3	6588.7	2282.2	1666.1	247.4	1456.8	34.9	590.6	12866.8
Nov نوفمبر	1879.3	4237.0	900.3	7016.6	1707.1	1880.4	247.4	1456.8	34.9	673.9	13017.0
Dec ديسمبر	1985.5	4183.7	740.2	6909.4	1425.9	1690.4	239.4	1456.8	42.6	738.3	12502.8
2025											
Jan يناير	1953.1	4606.7	700.2	7260.0	1385.8	1556.7	236.5	1456.8	44.7	801.4	12742.0
Feb فبراير	2034.6	5145.5	-	7180.0	1385.8	1739.4	239.1	1456.8	45.7	821.0	12867.7
Mar مارس	2147.8	5166.5	-	7314.4	1385.8	1696.6	222.2	1456.8	42.6	723.0	12841.4

(*) Tawarruq operations are included in data starting from April 2016.

(*) تم إدراج عمليات التورق في البيانات ابتداءً من أبريل 2016.

(*) Tawarruq balances in this table include returns on Tawarruq.

(*) أرصدة التورق في هذا الجدول تتضمن العوائد عليها.

(1) The closing of February 2025 coincides with Kuwait's National and Liberation Days holiday.

(1) تزامن إقفال شهر فبراير 2025 مع عطلة الأعياد الوطنية وعيد التحرير، وقد استحدثت آخر

The maturity date of the last deposit for February was 24/02/2025. In addition, the closing of March 2025 coincides with Eid Al-Fitr holiday. The maturity date of the last deposit for March was 25/03/2025

وديعة لشهر فبراير في 24/2/2025. كما تزامن إقفال شهر مارس 2025 مع عطلة عيد الفطر السعيد، وقد استحدثت آخر وديعة لشهر مارس في 25/3/2025.

جدول (6) Table
البنك المركزي: النقد المتداول
Central Bank: Currency in Circulation
(Million Dinars مليون دينار)

نهاية الشهر End of Month	Notes أوراق النقد						المجموع Total	تذكارية Comme- morative	Coins المسكوكات						المجموع Total	الإجمالي Grand Total
	20 Dinars	10 Dinars	5 Dinars	1 Dinar	1/2 Dinar	1/4 Dinar			100 Fils	50 Fils	20 Fils	10 Fils	5 Fils	1 Fils		
Mar مارس																
2020	1211.5 (57.8)	684.6 (32.7)	130.1 (6.2)	46.4 (2.2)	13.2 (0.6)	10.5 (0.5)	2096.2 (100.0)	0.161 (0.5)	13.134 (44.9)	9.224 (31.5)	3.887 (13.3)	1.794 (6.1)	1.042 (3.6)	0.013 (0.0)	29.256 (100.0)	2125.5
2021	1247.3 (58.9)	695.3 (32.8)	104.5 (4.9)	46.7 (2.2)	13.8 (0.7)	11.6 (0.5)	2119.3 (100.0)	0.161 (0.5)	13.502 (44.9)	9.479 (31.5)	4.005 (13.3)	1.841 (6.1)	1.052 (3.5)	0.013 (0.0)	30.052 (100.0)	2149.3
2022	1229.0 (59.7)	661.5 (32.1)	98.9 (4.8)	46.6 (2.3)	12.9 (0.6)	10.9 (0.5)	2059.7 (100.0)	0.161 (0.5)	13.900 (45.1)	9.734 (31.6)	4.037 (13.1)	1.872 (6.1)	1.073 (3.5)	0.013 (0.0)	30.790 (100.0)	2090.5
2023	1206.7 (57.6)	681.8 (32.6)	116.6 (5.6)	58.4 (2.8)	16.3 (0.8)	13.3 (0.6)	2093.1 (100.0)	0.162 (0.5)	14.123 (45.1)	9.924 (31.7)	4.073 (13.0)	1.903 (6.1)	1.086 (3.5)	0.013 (0.0)	31.285 (100.0)	2124.4
2024																
Mar مارس	1184.5 (55.9)	707.8 (33.4)	136.1 (6.4)	60.9 (2.9)	17.0 (0.8)	13.8 (0.6)	2120.1 (100.0)	0.162 (0.5)	14.237 (45.1)	10.019 (31.7)	4.098 (13.0)	1.940 (6.1)	1.110 (3.5)	0.013 (0.0)	31.577 (100.0)	2151.7
Apr أبريل	1181.0 (56.5)	686.6 (32.8)	132.2 (6.3)	60.4 (2.9)	16.5 (0.8)	13.5 (0.6)	2090.3 (100.0)	0.162 (0.5)	14.237 (45.1)	10.019 (31.7)	4.098 (13.0)	1.940 (6.1)	1.110 (3.5)	0.013 (0.0)	31.578 (100.0)	2121.8
May مايو	1176.5 (56.0)	685.0 (32.6)	136.3 (6.5)	69.1 (3.3)	17.9 (0.9)	14.6 (0.7)	2099.3 (100.0)	0.162 (0.5)	14.216 (45.0)	10.024 (31.8)	4.102 (13.0)	1.943 (6.2)	1.111 (3.5)	0.013 (0.0)	31.569 (100.0)	2130.9
Jun يونيو	1140.4 (56.5)	655.3 (32.5)	124.2 (6.2)	66.5 (3.3)	17.2 (0.9)	14.2 (0.7)	2017.8 (100.0)	0.162 (0.5)	14.226 (45.0)	10.034 (31.8)	4.107 (13.0)	1.948 (6.2)	1.112 (3.5)	0.013 (0.0)	31.601 (100.0)	2049.4
Jul يوليو	1082.4 (57.6)	601.8 (32.1)	104.3 (5.6)	58.9 (3.1)	16.5 (0.9)	13.8 (0.7)	1877.7 (100.0)	0.162 (0.5)	14.232 (45.0)	10.047 (31.8)	4.111 (13.0)	1.951 (6.2)	1.113 (3.5)	0.013 (0.0)	31.629 (100.0)	1909.3
Aug أغسطس	1064.0 (58.1)	588.8 (32.2)	96.5 (5.3)	53.2 (2.9)	15.4 (0.8)	13.4 (0.7)	1831.3 (100.0)	0.162 (0.5)	14.212 (45.0)	10.047 (31.8)	4.111 (13.0)	1.951 (6.2)	1.113 (3.5)	0.013 (0.0)	31.609 (100.0)	1862.9
Sep سبتمبر	1062.6 (58.2)	590.9 (32.4)	96.4 (5.3)	49.4 (2.7)	14.5 (0.8)	12.7 (0.7)	1826.5 (100.0)	0.162 (0.5)	14.192 (44.9)	10.053 (31.8)	4.115 (13.0)	1.952 (6.2)	1.114 (3.5)	0.013 (0.0)	31.600 (100.0)	1858.1
Oct أكتوبر	1066.9 (57.7)	603.0 (32.6)	105.8 (5.7)	46.8 (2.5)	14.0 (0.8)	12.2 (0.7)	1848.8 (100.0)	0.162 (0.5)	14.172 (44.9)	10.053 (31.8)	4.115 (13.0)	1.952 (6.2)	1.114 (3.5)	0.013 (0.0)	31.580 (100.0)	1880.3
Nov نوفمبر	1075.2 (58.2)	597.3 (32.3)	102.7 (5.6)	46.1 (2.5)	14.4 (0.8)	12.1 (0.7)	1847.7 (100.0)	0.162 (0.5)	14.148 (44.8)	10.063 (31.9)	4.127 (13.1)	1.957 (6.2)	1.115 (3.5)	0.013 (0.0)	31.584 (100.0)	1879.3
Dec ديسمبر	1091.2 (55.8)	648.5 (33.2)	142.3 (7.3)	46.2 (2.4)	13.9 (0.7)	11.8 (0.6)	1953.9 (100.0)	0.162 (0.5)	14.138 (44.7)	10.068 (31.9)	4.136 (13.1)	1.961 (6.2)	1.116 (3.5)	0.013 (0.0)	31.593 (100.0)	1985.5
2025																
Jan يناير	1069.7 (55.7)	635.4 (33.1)	146.5 (7.6)	45.0 (2.3)	13.5 (0.7)	11.6 (0.6)	1921.6 (100.0)	0.162 (0.5)	14.128 (44.7)	10.068 (31.9)	4.139 (13.1)	1.964 (6.2)	1.116 (3.5)	0.013 (0.0)	31.590 (100.0)	1953.1
Feb فبراير	1103.5 (55.1)	651.0 (32.5)	171.6 (8.6)	49.9 (2.5)	14.5 (0.7)	12.4 (0.6)	2003.0 (100.0)	0.162 (0.5)	14.118 (44.7)	10.073 (31.9)	4.147 (13.1)	1.975 (6.2)	1.117 (3.5)	0.013 (0.0)	31.605 (100.0)	2034.6
Mar مارس	1162.7 (54.9)	697.1 (32.9)	163.2 (7.7)	64.0 (3.0)	15.9 (0.8)	13.4 (0.6)	2116.3 (100.0)	0.162 (0.5)	14.098 (44.6)	10.063 (31.9)	4.147 (13.1)	1.975 (6.3)	1.117 (3.5)	0.013 (0.0)	31.575 (100.0)	2147.8

Note: Figures in parentheses refer to the relative importance of the item to the total.

ملاحظة: الأرقام بين الأقواس تشير لأهمية البند النسبية إلى المجموع.

جدول (7) Table

عمليات المقاصة والتسويات فيما بين البنوك المحلية

Bank Clearings and local Interbank Settlement Transactions

الشهر Month	Cheques		شيكات	عمليات التسويات فيما بين البنوك المحلية (مليون دينار) Local Interbank Settlement Transactions (Million Dinars)
	القيمة الإجمالية (مليون دينار) Total Value (Million Dinars)	عدد العمليات (ألف) Number of Transactions (Thousands)	متوسط العملية (دينار) Average per Transaction (Dinars)	
Mar 2020	1125.3	179.0	6285.1	36968.2
2021	1568.5	217.0	7226.9	31640.5
2022	1746.0	226.1	7722.4	29119.9
2023	1630.4	223.7	7287.4	24917.6
2024				
Mar مارس	1537.4	202.2	7603.4	19486.5
Apr أبريل	1314.5	200.6	6552.1	20515.5
May مايو	1506.2	225.7	6672.9	23030.0
Jun يونيو	1389.4	189.4	7334.2	19311.2
Jul يوليو	1619.8	219.4	7383.5	21099.8
Aug أغسطس	1231.2	189.3	6503.4	18014.5
Sep سبتمبر	1479.7	200.3	7387.6	18864.6
Oct أكتوبر	1535.4	214.9	7145.6	21225.8
Nov نوفمبر	1423.1	184.6	7709.3	23401.9
Dec ديسمبر	1778.8	216.5	8216.6	25429.7
2025				
Jan يناير	1388.4	185.0	7502.7	20751.2
Feb فبراير	1320.0	174.4	7570.3	17543.1
Mar مارس	1438.5	193.9	7420.5	25137.1

Note : The Cheques Including Central Bank of Kuwait and Kuwait Credit Bank.

ملاحظة : الشيكات تتضمن بنك الكويت المركزي وبنك الائتمان الكويتي.

جدول (7-1) Table

الشيكات المقدمة للبنوك المحلية والشيكات المرتجعة والحسابات المقفلة بسبب ارتجاع شيكات لعدم وجود رصيد

Checks presented to local banks, rejected checks, and accounts closed due to lack of balance

الفترة Period	إجمالي الشيكات المقدمة Total presented checks			إجمالي الشيكات المرتجعة لعدم وجود رصيد Total rejected checks due to lack of balance			إجمالي الحسابات المقفلة بسبب ارتجاع شيكات لعدم وجود رصيد Total accounts closed due to lack of balance			
	عدد الشيكات Number of checks	قيمة الشيكات (مليون دينار) Value of checks (Million Dinars)	عدد العملاء Number of customers	عدد الشيكات Number of checks	قيمة الشيكات (مليون دينار) Value of checks (Million Dinars)	عدد العملاء Number of customers	عدد العملاء (1) Number of customers	عدد الحسابات Number of accounts	عدد الشيكات Number of checks	قيمة الشيكات (مليون دينار) Value of checks (Million Dinars)
2019										
Jan - Jun يناير - يونيو	2,949,647	18,550.5	133,708	2,812	42.0	2,044	457	459	1,354	18.9
Jul - Dec يوليو - ديسمبر	2,865,198	14,162.9	126,082	2,696	37.6	1,834	430	440	1,240	23.1
2020										
Jan - Jun يناير - يونيو	1,703,033	9,668.4	113,319	2,272	25.4	1,459	358	372	1,108	12.8
Jul - Dec يوليو - ديسمبر	2,080,830	12,709.3	130,054	1,745	30.4	1,205	264	268	879	96.6
2021										
Jan - Jun يناير - يونيو	2,150,989	13,080.6	57,195	1,698	24.1	1,245	209	221	626	9.4
Jul - Dec يوليو - ديسمبر	2,058,076	13,424.5	64,402	1,758	82.8	1,177	253	266	803	8.8
2022										
Jan - Jun يناير - يونيو	2,196,576	15,587.4	55,938	1,973	30.0	1,303	274	303	873	11.3
Jul - Dec يوليو - ديسمبر	2,147,890	12,978.3	54,677	1,989	29.8	1,284	284	305	1,014	18.7
2023										
Jan - Jun يناير - يونيو	2,191,148	13,212.1	51,995	2,072	24.0	1,387	312	330	979	8.6
Jul - Dec يوليو - ديسمبر	2,161,244	12,323.8	52,484	2,223	35.6	1,391	334	354	1,106	11.3
2024										
Jan - Jun يناير - يونيو	2,142,779	12,512.3	65,722	2,082	18.9	1,399	311	323	977	8.4
Jul - Dec يوليو - ديسمبر	2,048,401	12,207.7	56,901	2,152	50.9	1,464	301	318	960	6.2

Source : Central Bank of Kuwait.

المصدر : بنك الكويت المركزي.

(1) The increase in the number of customers over the number of accounts closed, is due to the joint accounts that have been closed.

(1) زيادة عدد العملاء عن عدد الحسابات المقفلة يرجع إلى وجود حسابات مشتركة تم إقفالها لبعض العملاء.

جدول (8) Table
أدوات الدين العام*
Public Debt Instruments*
(مليون دينار Million Dinars)

الشهر Month	أذونات وسندات الخزنة والتورق المقابل Treasury Bills & Bonds and Related Tawarruq			مقتنيات الجهات من الأدوات Holdings of Instruments			سعر الفائدة (العائد) ** Interest Rate (Return) **					
	الرصيد جديد Balance New Issue	إصدار المستحق Matured		البنك المركزي Central Bank	البنوك المحلية Local Banks	أخرى Other	سنة One Year (%)	سنتان Two Years (%)	ثلاث سنوات Three Years (%)	خمس سنوات Five Years (%)	سبع سنوات Seven Years (%)	عشر سنوات Ten Years (%)
Mar 2020	1672.3	100.0	-	-	1672.3	-	1.500	1.625	1.750	1.875	2.000	2.125
2021	1050.0	-	-	-	1050.0	-	1.375	1.500	1.625	1.750	1.875	2.000
2022	500.0	100.0	-	-	500.0	-	1.875	2.375	2.500	2.750	2.875	3.000
2023	260.0	-	-	-	260.0	-	4.500	4.500	4.500	4.625	4.625	4.750
2024												
Mar 2024	210.0	-	-	-	210.0	-	4.625	4.625	4.625	4.625	4.625	4.750
Apr أبريل	210.0	-	-	-	210.0	-	4.625	4.625	4.625	4.625	4.625	4.750
May مايو	150.0	60.0	-	-	150.0	-	4.625	4.625	4.625	4.625	4.625	4.750
Jun يونيو	150.0	-	-	-	150.0	-	4.625	4.625	4.625	4.625	4.625	4.750
Jul يوليو	150.0	-	-	-	150.0	-	4.625	4.625	4.625	4.625	4.625	4.750
Aug أغسطس	50.0	100.0	-	-	50.0	-	4.625	4.625	4.625	4.625	4.625	4.750
Sep سبتمبر	50.0	-	-	-	50.0	-	4.375	4.375	4.375	4.375	4.375	4.500
Oct أكتوبر	50.0	-	-	-	50.0	-	4.375	4.375	4.375	4.375	4.375	4.500
Nov نوفمبر	50.0	-	-	-	50.0	-	4.375	4.375	4.375	4.375	4.375	4.500
Dec ديسمبر	50.0	-	-	-	50.0	-	4.375	4.375	4.375	4.375	4.375	4.500
2025												
Jan يناير	50.0	-	-	-	50.0	-	4.375	4.375	4.375	4.375	4.375	4.500
Feb فبراير	50.0	-	-	-	50.0	-	4.375	4.375	4.375	4.375	4.375	4.500
Mar 2025	50.0	-	-	-	50.0	-	4.375	4.375	4.375	4.375	4.375	4.500

(Note) : Public debt Tawarruq operations were initiated in April 2016.

(*) Tawarruq balances in this table do not include returns on Tawarruq.

(**) Interest rate at end of period (month) for fixed rate issues.

(ملاحظة) : بدأت عمليات التورق للدين العام في أبريل 2016.

(*) أرصدة التورق في هذا الجدول لا تتضمن العوائد عليها.

(**) سعر الفائدة القائم في نهاية الفترة (الشهر) على الإصدارات ذات الأسعار الثابتة.

جدول (8-1) Table
سندات البنك المركزي والتورق المقابل *
CBK Bonds and Related Tawarruq *
 (مليون دينار Million Dinars)

الفترة Period	سندات وتورق مقابل استحقاق 3 أشهر 3-MONTH CBK Bonds and Related Tawarruq			سندات وتورق مقابل استحقاق 6 أشهر 6-MONTH CBK Bonds and Related Tawarruq			سندات وتورق مقابل استحقاق 12 شهر 12-MONTH CBK Bonds and Related Tawarruq			التورق مع البنك المركزي (سنة فأكثر) ** Tawarruq with CBK (one year and more)**	الرصيد الإجمالي Total Balance	سعر الفائدة (العائد) Interest Rate (Return)			
	الرصيد Balance	إصدار جديد New Issue	المستحق Matured	الرصيد Balance	إصدار جديد New Issue	المستحق Matured	الرصيد Balance	إصدار جديد New Issue	المستحق Matured			12 شهر Twelve- Month (%)	سنة شهور Six-Month (%)	ثلاثة شهور Three- Month (%)	الإجمالي Total
Mar 2020 مارس 2020	490.0	490.0	1410.0	240.0	240.0	1520.0	-	-	-	28.0	2958.0	1.250	1.375	-	
Apr 2021 أبريل 2021	490.0	490.0	1410.0	240.0	240.0	1520.0	-	-	-	28.0	2958.0	1.125	1.250	-	
May 2022 مايو 2022	490.0	490.0	1170.0	240.0	240.0	1760.0	-	-	-	28.0	2958.0	1.375	1.625	-	
Jun 2023 يونيو 2023	480.0	480.0	1080.0	540.0	590.0	2180.0	-	-	130.0	15.0	3405.0	4.250	4.375	4.5	
Mar 2024 مارس 2024	480.0	480.0	1320.0	480.0	480.0	1830.0	-	-	130.0	15.0	3295.0	4.375	4.500	4.625	
Apr 2024 أبريل 2024	440.0	680.0	1560.0	480.0	240.0	1590.0	-	-	130.0	15.0	3295.0	4.375	4.500	4.625	
May 2024 مايو 2024	400.0	400.0	1560.0	640.0	640.0	1590.0	100.0	-	30.0	-	3180.0	4.375	4.500	4.625	
Jun 2024 يونيو 2024	480.0	480.0	1560.0	230.0	-	1360.0	-	-	30.0	-	2950.0	4.375	4.500	4.625	
Jul 2024 يوليو 2024	680.0	480.0	1360.0	-	-	1360.0	-	-	30.0	-	2750.0	4.375	4.500	4.625	
Aug 2024 أغسطس 2024	400.0	400.0	1360.0	-	-	1360.0	-	-	30.0	-	2750.0	4.375	4.500	4.625	
Sep 2024 سبتمبر 2024	480.0	720.0	1600.0	480.0	-	880.0	-	-	30.0	-	2510.0	4.125	4.250	4.375	
Oct 2024 أكتوبر 2024	480.0	480.0	1600.0	240.0	-	640.0	-	-	30.0	-	2270.0	4.125	4.250	4.375	
Nov 2024 نوفمبر 2024	400.0	400.0	1600.0	640.0	100.0	100.0	30.0	-	-	-	1700.0	4.125	4.250	4.375	
Dec 2024 ديسمبر 2024	960.0	680.0	1320.0	-	-	100.0	-	-	-	-	1420.0	4.125	4.250	4.375	
Jan 2025 يناير 2025	240.0	200.0	1280.0	-	-	100.0	-	-	-	-	1380.0	4.125	4.250	4.375	
Feb 2025 فبراير 2025	400.0	400.0	1280.0	-	-	100.0	-	-	-	-	1380.0	4.125	4.250	4.375	
Mar 2025 مارس 2025	440.0	440.0	1280.0	-	-	100.0	-	-	-	-	1380.0	4.125	4.250	4.375	

(Note): Tawarruq operations with CBK (of one year and more) started from April 2010.

(*) An instrument of monetary policy used to regulate liquidity with conventional banks (CBK bonds) and Islamic banks (Tawarruq operations).

(**) Balances in this table do not include return on Tawarruq.

(***) Rate of return on Tawarruq operations (of one year and more) matches interest rates on Treasury Bonds of same maturity periods shown in table (8).

(ملاحظة): تم البدء بعمليات التورق مع البنك المركزي (سنة فأكثر) ابتداء من أبريل 2010.

(*) إحدى أدوات السياسة النقدية لتنظيم مستويات السيولة مع البنوك التقليدية (سندات البنك المركزي) والبنوك الإسلامية (صكيات التورق).

(**) الأرصدة في هذا الجدول لا تتضمن العوائد على التورق.

(***) سعر العائد على صكيات التورق استحقاق فترة سنة فأكثر يعادل أسعار الفائدة على سندات الخزنة لنفس فترات الاستحقاق والمنشورة في الجدول رقم (8).

جدول (9) Table

البنك المركزي: أرصدة بالدينار الكويتي مع البنوك المحلية
Central Bank: Balances in KD with Local Banks

(مليون دينار Million Dinars)

نهاية الشهر End of Month	مطالب البنوك المحلية على البنك المركزي Claims of Local Banks on CBK				مطالب البنك المركزي على البنوك المحلية Claims of CBK on Local Banks				الرصيد (صافي) (1)	سعر الخصم (بالمائة سنويا) Discount Rate (Percent per Annun)
	ودائع تحت الطلب	ودائع لأجل والتورق المقابل *	سندات البنك المركزي والتورق المقابل *	المجموع	تبادل العملات لأجل (1)	الخصم وإعادة الخصم	ودائع وحسابات جارية	المجموع		
	Sight Deposits	Time Deposits & Related Tawarruq * (2)	CBK Bonds & Related Tawarruq *	Total	Swaps	Discounts and Rediscounts	Deposits & Current Accounts	Total		
Mar مارس										
2020	1797.3	1505.1	2969.3	6271.7	-	-	-	-	-6271.7	1.500
2021	3022.9	1450.1	2963.8	7436.8	-	-	-	-	-7436.8	1.500
2022	2747.2	2490.3	2964.3	8201.8	-	-	-	-	-8201.8	1.750
2023	2127.0	2650.9	3428.5	8206.4	-	-	-	-	-8206.4	4.000
2024										
Mar مارس	2949.2	1200.3	3318.6	7468.1	-	-	-	-	-7468.1	4.250
Apr أبريل	3115.3	930.2	3317.6	7363.1	-	-	-	-	-7363.1	4.250
May مايو	2928.4	930.3	3200.3	7058.9	-	-	-	-	-7058.9	4.250
Jun يونيو	2980.0	1030.3	2968.3	6978.6	-	-	-	-	-6978.6	4.250
Jul يوليو	3244.1	1130.3	2767.5	7141.9	-	-	-	-	-7141.9	4.250
Aug أغسطس	3398.6	1030.3	2767.5	7196.4	-	-	-	-	-7196.4	4.250
Sep سبتمبر	3720.6	1070.3	2524.4	7315.3	-	-	-	-	-7315.3	4.000
Oct أكتوبر	3707.5	1000.3	2282.2	6990.0	-	-	-	-	-6990.0	4.000
Nov نوفمبر	4236.3	900.3	1707.1	6843.7	-	-	-	-	-6843.7	4.000
Dec ديسمبر	4182.9	740.2	1425.9	6349.0	-	-	-	-	-6349.0	4.000
2025										
Jan يناير	4605.7	700.2	1385.8	6691.7	-	-	-	-	-6691.7	4.000
Feb فبراير	5144.8	-	1385.8	6530.6	-	-	-	-	-6530.6	4.000
Mar مارس	5165.9	-	1385.8	6551.7	-	-	-	-	-6551.7	4.000

(*) Tawarruq operations are included in data starting from April 2016.

(*) تم إدراج عمليات التورق في البيانات ابتداءً من أبريل 2016.

(*) Tawarruq balances in this table include returns on Tawarruq.

(*) أرصدة التورق في هذا الجدول تتضمن العوائد عليها.

(1) Positive when KD funds are injected by CBK

(1) بال موجب حينما يتم ضخ الدينار من قبل البنك المركزي

into banks, and negative (-) in the opposite case.

إلى البنوك، وبالسالب (-) في الحالة العكسية.

(2) The closing of February 2025 coincides with Kuwait's National and Liberation Days holiday.

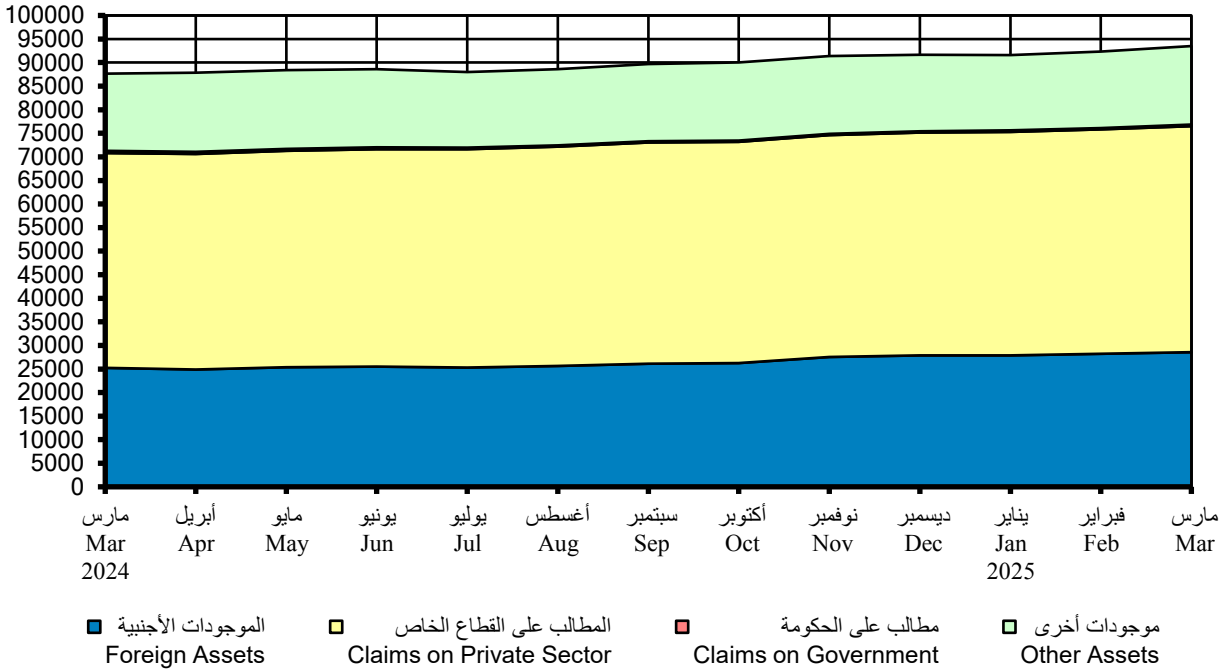
(2) تزامن إقفال شهر فبراير 2025 مع عطلة الأعياد الوطنية وعيد التحرير، وقد استحدثت آخر وديعة

The maturity date of the last deposit for February was 24/02/2025. In addition, the closing of March 2025 coincides with Eid Al-Fitr holiday. The maturity date of the last deposit for March was 25/03/2025

لشهر فبراير في 24/2/2025، كما تزامن إقفال شهر مارس 2025 مع عطلة عيد الفطر السعيد، وقد استحدثت آخر وديعة لشهر مارس في 25/3/2025.

رسم بياني (3) **البنوك المحلية: الموجودات**
Local Banks: Assets

مليون دينار
 Million Dinars



جدول (10) Table

البنوك المحلية: الموجودات

على مستوى النشاط المحلي (نشاط البنوك المحلية وفروعها داخل دولة الكويت)

Local Banks: Assets

At the Local Activity Level (The Activity of Local Banks and their Branches within the State of Kuwait)

(Million Dinars مليون دينار)

نهاية الفترة End of Period	المطالب على المؤسسات العامة (**)										
	المطالب على الحكومة						المطالب على المؤسسات العامة (**)				
	ودائع تحت الطلب		ودائع لأجل لدى		سندات البنك المركزي		Claims on government			Claims on Public Institutions	
	لدى البنك	البنك المركزي	والتورق	المقبول	أدوات الدين العام	أدوات الدين العام	المجموع	غير مالية	مالية	المجموع	
نقدا	المركزي	والتورق	المقبول	أدوات الدين العام	أدوات الدين العام	المجموع	غير مالية	مالية	المجموع		
(1)	(2)*	(3)*	المقبول	أدوات الدين العام	أدوات الدين العام	المجموع	غير مالية	مالية	المجموع		
Cash	Sight Deposits with Central Bank	Time Deposits with CBK and Related Tawarruq	CBK Bonds and Related Tawarruq	Local Currency Instruments	Foreign Currency Instruments	Other	Total	Non-Financial	Financial	Total	
Mar 2020	459.7	1783.0	1505.1	2969.3	2002.5	...	2002.5	
2021	337.5	2969.2	1450.1	2963.8	1057.4	297.4	1354.8	3340.8	-	3340.8	
2022	309.4	2727.6	2490.3	2964.3	503.2	236.3	739.5	3864.0	-	3864.0	
2023	415.1	2078.0	2650.9	3428.5	262.8	243.4	506.2	3586.7	-	3586.7	
2024											
Mar	428.6	2907.2	1200.3	3318.6	212.2	222.8	435.0	3633.5	48.0	3681.5	
Apr	406.0	3069.7	930.2	3317.6	212.2	236.1	448.3	3521.5	48.0	3569.5	
May	433.4	2912.4	930.3	3200.3	151.6	236.8	388.5	3548.6	48.0	3596.6	
Jun	440.1	2966.5	1030.3	2968.3	151.6	239.3	390.9	3557.7	48.0	3605.7	
Jul	351.9	3221.5	1130.3	2767.5	151.6	240.7	392.3	3537.0	48.0	3585.0	
Aug	312.9	3387.9	1030.3	2767.5	50.6	242.7	293.3	3507.3	48.0	3555.3	
Sep	320.7	3708.0	1070.3	2524.4	50.6	244.9	295.4	3431.8	48.0	3479.8	
Oct	318.9	3732.7	1000.3	2282.2	50.6	243.9	294.5	3430.6	48.0	3478.6	
Nov	287.7	4225.6	900.3	1707.1	50.6	244.2	294.7	3417.1	48.0	3465.1	
Dec	344.9	4220.7	740.2	1425.9	50.5	244.0	294.5	3499.0	-	3499.0	
2025											
Jan	319.8	4592.6	700.2	1385.8	50.5	250.5	301.0	3546.7	-	3546.7	
Feb	325.8	5126.3	-	1385.8	50.5	251.7	302.3	3574.1	-	3574.1	
Mar	346.3	5142.6	-	1385.8	50.5	260.7	311.3	3551.4	-	3551.4	

- (1) These balances may vary from balances in Table (9) due to the difference in transactions recording time with local banks and CBK. (1) قد لا تتطابق الأرصدة مع الأرصدة المقلبة في جدول (9)، وذلك بسبب اختلاف توقيت تسجيل المعاملات لدى كل من البنوك المحلية والبنك المركزي.
- (2) Include the balance of CBK Bonds (of week or one month), and the balance of Tawarruq operations against CBK Bonds (of week or one month). The closing of February 2025 coincides with Kuwait's National and Liberation Days holiday. The maturity date of the last deposit for February was 24/02/2025. In addition, the closing of March 2025 coincides with Eid Al-Fitr holiday. The maturity date of the last deposit for March was 25/03/2025. (2) تتضمن رصيد سندات البنك المركزي (أسبوع و شهر) ، ورصيد عمليات التورق المقلبة لسندات بنك الكويت المركزي (أسبوع و شهر). تزامن إقفال شهر فبراير 2025 مع عطلة الأعياد الوطنية وعيد التحرير، وقد استحققت آخر وديعة لشهر فبراير في 24/2/2025. كما تزامن إقفال شهر مارس 2025 مع عطلة عيد الفطر السعيد، وقد استحققت آخر وديعة لشهر مارس في 25/3/2025.
- (3) Include the balance of CBK Bonds (of 3 or 6 months), and the balance of Tawarruq operations against CBK Bonds (of 3, 6, 12 months & above). (3) تتضمن رصيد سندات البنك المركزي (3 و 6 شهور) ، ورصيد عمليات التورق المقلبة لسندات البنك المركزي (3 و 6 شهور و سنة وأكثر).
- (* Tawarruq balances in this table include returns on Tawarruq. (* أرصدة التورق في هذا الجدول تتضمن العوائد عليها. وقد تم تفصيل بند أدوات الدين العام إلى بندين (أدوات بالعملة المحلية ، أدوات بالعملة الأجنبية)
- (**) A new item has been added. (** تم إضافة بند جديد.
- (***) Other local investments item has been divided into two items (listed investments, and unlisted investments). (***) تم تفصيل بند الاستثمارات المحلية الأخرى إلى بندين (استثمارات مدرجة ، استثمارات غير مدرجة).
- (****) This item has been recalculated. (****) تم إعادة احتساب هذا البند.
- Note: The table has been updated and developed starting from December 2020. ملاحظة: تم تحديث وتطوير الجدول ابتداء من ديسمبر 2020.

تابع جدول (10) Table Con't

البنوك المحلية: الموجودات

على مستوى النشاط المحلي (نشاط البنوك المحلية وفروعها داخل دولة الكويت)

Local Banks: Assets

At the Local Activity Level (The Activity of Local Banks and their Branches within the State of Kuwait)

(مليون دينار Million Dinars)

نهاية الفترة End of Period	المطالب على القطاع الخاص Claims on Private Sector				المجموع Total	الموجودات الأجنبية (****)	قروض البنوك (**)	الودائع المتبادلة في السوق ما بين البنوك المحلية (****)	الموجودات الأخرى (****)	الإجمالي Grand Total
	الاستثمارات المحلية الأخرى (غير مدرجة) Other Local Investment (Unlisted)	الاستثمارات المحلية الأخرى (مدرجة) Other Local Investment (Listed)	الاستثمارات المحلية الأخرى (*** (***)	التسهيلات الائتمانية المقيمين (****) (****)						
	(1)	(2)	(3) = (1) + (2)	Credit Facilities to residents						
Mar مارس	1880.1	39079.6	40959.6	17290.3	...	3350.7	2453.7	72774.0
2020	1880.1	39079.6	40959.6	17290.3	...	3350.7	2453.7	72774.0
2021	953.0	1067.6	2020.6	36831.1	38851.7	17284.4	905.6	1998.5	2386.5	73842.9
2022	983.4	1202.3	2185.7	39794.2	41979.8	18486.5	1199.1	2370.1	2900.3	80030.8
2023	998.4	999.2	1997.6	42517.0	44514.7	22829.0	1041.3	1643.7	2751.1	85445.1
2024										
Mar مارس	1148.1	1005.9	2154.0	43441.2	45595.3	25244.2	980.7	1261.8	2574.3	87627.6
Apr أبريل	1135.1	1006.4	2141.5	43591.9	45733.4	24889.3	971.5	1582.8	2913.1	87831.3
May مايو	1113.6	1011.8	2125.3	43763.8	45889.1	25391.9	1082.1	1491.9	3095.7	88412.1
Jun يونيو	1112.3	1016.2	2128.4	44009.6	46138.0	25498.9	1031.8	1541.9	2975.9	88588.2
Jul يوليو	1137.6	1029.3	2166.9	44122.6	46289.5	25314.1	809.5	1172.7	2961.3	87995.4
Aug أغسطس	1130.4	1021.9	2152.2	44374.8	46527.1	25614.4	799.6	1182.5	3112.5	88583.3
Sep سبتمبر	1150.1	1085.9	2235.9	44646.0	46882.0	26153.9	726.8	1400.5	3099.1	89660.8
Oct أكتوبر	1145.7	1009.3	2155.0	44784.6	46939.6	26258.1	798.9	1683.2	3226.8	90013.8
Nov نوفمبر	1148.2	1015.4	2163.6	44910.5	47074.1	27534.5	777.8	1820.9	3326.9	91414.8
Dec ديسمبر	1129.4	1031.5	2160.9	45085.2	47246.1	27905.9	828.8	2110.8	3045.6	91662.3
2025										
Jan يناير	1130.6	1097.8	2228.3	45165.2	47393.5	27909.1	819.8	1390.5	3210.1	91569.2
Feb فبراير	1146.7	1043.1	2189.8	45368.3	47558.1	28247.7	831.5	1547.5	3423.2	92322.3
Mar مارس	1136.4	1012.4	2148.8	45802.4	47951.2	28561.0	871.6	2120.1	3266.0	93507.4

(1) These balances may vary from balances in Table (9) due to the difference in transactions recording time with local banks and CBK.

(2) Include the balance of CBK Bonds (of week or one month), and the balance of Tawarruq operations against CBK Bonds (of week or one month).

(3) Include the balance of CBK Bonds (of 3 or 6 months), and the balance of Tawarruq operations against CBK Bonds (of 3, 6, 12 months & above).

(*) Tawarruq balances in this table include returns on Tawarruq.

Public Debt Instruments has been divided into two items (Local Currency Instruments, Foreign Currency Instruments).

(**) A new item has been added.

(***) Other local investments item has been divided into two items (listed investments, and unlisted investments).

(****) This item has been recalculated.

Note: The table has been updated and developed starting from December 2020.

(1) قد لا تتطابق الأرصدة مع الأرصدة المغفلة في جدول (9)، وذلك بسبب اختلاف توقيت تسجيل المعاملات لدى كل من البنوك المحلية والبنك المركزي.

(2) تتضمن رصيد سندات البنك المركزي (أسبوع و شهر)، ورصيد عمليات التورق المغفلة لسندات بنك الكويت المركزي (أسبوع و شهر).

(3) تتضمن رصيد سندات البنك المركزي (3 و 6 شهور)، ورصيد عمليات التورق المغفلة لسندات البنك المركزي (3 و 6 شهور وسنة وأكثر).

(*) أرصدة التورق في هذا الجدول تتضمن العوائد عليها.

وقد تم تقصير بند أدوات الدين العام إلى بندين (أدوات بالعملة المحلية، أدوات بالعملة الأجنبية).

(**) تم إضافة بند جديد.

(***) تم تقصير بند الاستثمارات المحلية الأخرى إلى بندين (استثمارات مدرجة، استثمارات غير مدرجة).

(****) تم إعادة احتساب هذا البند.

ملاحظة: تم تحديث وتطوير الجدول ابتداءً من ديسمبر 2020.

جدول (10-أ) Table

البنوك المحلية التقليدية : الموجودات
على مستوى النشاط المحلي (نشاط البنوك المحلية وفروعها داخل دولة الكويت)

Local Traditional Banks: Assets

At the Local Activity Level (The Activity of Local Banks and their Branches within the State of Kuwait)

(مليون دينار - Million Dinars)

نهاية الفترة End of Period	المطالب على المؤسسات العامة (**)										
	المطالب على الحكومة					المطالب على المؤسسات العامة (**)					
	ودائع تحت الطلب		ودائع لأجل لدى		سندات البنك المركزي	أدوات الدين العام		المجموع	غير مالية	مالية	المجموع
	لدى البنك	المركزي	البنك المركزي	والتورق	المقابل	أدوات الدين العام	أخرى				
نقدا	المركزي	(1)	(2)*	(3)*	أدوات الدين العام	أدوات الدين العام	Total	Non-Financial	Financial	Total	
Cash	المركزي	Deposits with Central Bank	Time Deposits with CBK and Related Tawarruq	CBK Bonds and Related Tawarruq	Local Currency Instruments	Foreign Currency Instruments	Other				
Mar 2020
2021	200.3	1152.4	755.0	1850.0	615.0	297.4	-	912.4	2489.1	-	2489.1
2022	178.9	1814.8	1190.0	1850.0	315.0	236.3	-	551.3	2876.5	-	2876.5
2023	218.0	1261.4	1420.0	2105.0	155.0	243.4	-	398.4	2717.0	-	2717.0
2024											
Mar	243.5	1886.8	770.0	2045.0	130.0	222.8	-	352.8	2836.8	48.0	2884.8
Apr	229.7	2155.2	610.0	2045.0	130.0	236.1	-	366.1	2801.1	48.0	2849.1
May	244.8	2113.5	593.0	1985.0	90.0	236.8	-	326.8	2786.1	48.0	2834.1
Jun	255.8	2067.4	632.0	1845.0	90.0	239.3	-	329.3	2803.7	48.0	2851.7
Jul	206.0	2231.6	702.0	1720.0	90.0	240.7	-	330.7	2799.2	48.0	2847.2
Aug	184.9	2303.7	643.0	1720.0	30.0	242.7	-	272.7	2775.0	48.0	2823.0
Sep	191.3	2625.6	656.0	1570.0	30.0	244.9	-	274.9	2718.7	48.0	2766.7
Oct	193.5	2569.6	612.0	1420.0	30.0	243.9	-	273.9	2751.6	48.0	2799.6
Nov	175.0	2852.7	530.0	1060.0	30.0	244.2	-	274.2	2738.6	48.0	2786.6
Dec	212.8	2995.5	453.0	885.0	30.0	244.0	-	274.0	2829.1	-	2829.1
2025											
Jan	188.9	3223.2	429.0	860.0	30.0	250.5	-	280.5	2877.0	-	2877.0
Feb	176.7	3660.3	-	860.0	30.0	251.7	-	281.7	2904.5	-	2904.5
Mar	200.2	3574.3	-	860.0	30.0	260.7	-	290.7	2900.8	-	2900.8

(1) These balances may vary from balances in Table (9) due to the difference in transactions recording time with local banks and CBK.

(2) Include the balance of CBK Bonds (of week or one month), and the balance of Tawarruq operations against CBK Bonds (of week or one month). The closing of February 2025 coincides with Kuwait's National and Liberation Days holiday. The maturity date of the last deposit for February was 24/02/2025. In addition, the closing of March 2025 coincides with Eid Al-Fitr holiday. The maturity date of the last deposit for March was 25/03/2025

(3) Include the balance of CBK Bonds (of 3 or 6 months), and the balance of Tawarruq operations against CBK Bonds (of 3, 6, 12 months & above).

(*) Tawarruq balances in this table include returns on Tawarruq. Public Debt Instruments has been divided into two items (Local Currency Instruments, Foreign Currency Instruments).

(**) A new item has been added.

(***) Other local investments item has been divided into two items (listed investments, and unlisted investments).

(****) This item has been recalculated.

Note: The table has been updated and developed starting from December 2020.

(1) لا تتطابق الأرصدة مع الأرصدة المقلبة في جدول (9)، وذلك بسبب اختلاف توقيت تسجيل المعاملات لدى كل من البنوك المحلية والبنك المركزي.

(2) تتضمن رصيد سندات البنك المركزي (أسبوع و شهر)، ورصيد عمليات التورق المقلبة لسندات بنك الكويت المركزي (أسبوع و شهر). تزامن إقفال شهر فبراير 2025 مع عطلة الأعياد الوطنية وعيد التحرير، وقد استحققت آخر وديعة لشهر فبراير في 24/2/2025. كما تزامن إقفال شهر مارس 2025 مع عطلة عيد الفطر السعيد، وقد استحققت آخر وديعة لشهر مارس في 25/3/2025.

(3) تتضمن رصيد سندات البنك المركزي (3 و 6 شهور)، ورصيد عمليات التورق المقلبة لسندات البنك المركزي (3 و 6 شهور وسنة وأكثر).

(*) أرصدة التورق في هذا الجدول تتضمن العوائد عليها.

(**) تم تفصيل بند أدوات الدين العام إلى بندين (أدوات بالعملة المحلية، أدوات بالعملة الأجنبية)

(***) تم إضافة بند جديد.

(****) تم تفصيل بند الاستثمارات المحلية الأخرى إلى بندين (استثمارات مدرجة، استثمارات غير مدرجة).

(****) تم إعادة احتساب هذا البند.

ملاحظة: تم تحديث وتطوير الجدول ابتداءً من ديسمبر 2020.

تابع جدول (10- أ) Cont' Table

البنوك المحلية التقليدية : الموجودات

على مستوى النشاط المحلي (نشاط البنوك المحلية وفروعها داخل دولة الكويت)

Local Traditional Banks : Assets

At the Local Activity Level (The Activity of Local Banks and their Branches within the State of Kuwait)

(Million Dinars مليون دينار)

نهاية الفترة End of Period	المطالب على القطاع الخاص Claims on Private Sector				المجموع Total	الموجودات الأجنبية (****) Foreign Assets	قروض البنوك (**) Loans To Banks	الودائع المتبادلة في السوق ما بين البنوك المحلية (****) Local Interbank Deposits	الموجودات الأخرى (****) Other Assets	الإجمالي Grand Total
	الاستثمارات المحلية الأخرى (غير مدرجة) Other Local Investment (Unlisted)	الاستثمارات المحلية الأخرى (مدرجة) Other Local Investment (listed)	الاستثمارات المحلية الأخرى (***) Other Local Investment	التسهيلات الائتمانية المقيمين (****) Credit Facilities to residents						
	(1)	(2)	(3) = (1)+(2)							
Mar مارس										
2020
2021	400.2	728.7	1128.9	17852.0	18980.9	10799.1	39.6	1461.3	1440.9	40081.1
2022	330.1	820.2	1150.2	18344.1	19494.3	11020.9	175.8	1377.1	1740.2	42269.8
2023	315.3	612.6	927.9	19373.5	20301.4	11685.5	297.9	1282.5	1661.6	43348.9
2024										
Mar مارس	342.9	606.3	949.1	19653.2	20602.3	12247.5	349.0	1048.0	1759.8	44189.4
Apr أبريل	342.2	605.6	947.8	19622.8	20570.6	11672.5	349.0	1437.0	1760.0	44044.2
May مايو	340.8	600.3	941.1	19744.9	20685.9	12051.3	348.9	1396.6	1836.2	44416.2
Jun يونيو	335.0	610.8	945.8	19913.4	20859.2	11799.9	332.3	1441.4	1766.1	44180.2
Jul يوليو	335.8	605.5	941.3	19946.2	20887.5	11773.2	332.0	1081.4	1746.9	43858.5
Aug أغسطس	335.3	606.4	941.7	20009.1	20950.8	12246.1	332.2	990.2	1785.3	44251.9
Sep سبتمبر	336.4	644.5	980.8	20092.9	21073.7	12424.9	288.3	1335.6	1691.9	44899.0
Oct أكتوبر	335.6	645.2	980.8	20066.1	21046.9	12410.5	365.2	1528.5	1695.5	44915.3
Nov نوفمبر	336.5	651.2	987.7	20123.2	21110.9	12359.0	369.8	1627.7	1759.8	44905.6
Dec ديسمبر	335.1	652.6	987.8	20257.7	21245.4	13019.0	382.6	1673.0	1721.6	45691.1
2025										
Jan يناير	336.4	668.0	1004.4	20267.2	21271.6	13237.4	373.4	1154.3	1812.1	45707.4
Feb فبراير	388.1	661.3	1049.4	20297.2	21346.6	13692.2	377.1	1381.8	1872.1	46552.9
Mar مارس	382.6	657.9	1040.5	20518.6	21559.1	13358.9	389.2	1846.8	1784.9	46765.1

(1) These balances may vary from balances in Table (9) due to the difference in transactions recording time with local banks and CBK.

(2) Include the balance of CBK Bonds (of week or one month), and the balance of Tawarruq operations against CBK Bonds (of week or one month).

(3) Include the balance of CBK Bonds (of 3 or 6 months), and the balance of Tawarruq operations against CBK Bonds (of 3, 6, 12 months & above).

(*) Tawarruq balances in this table include returns on Tawarruq.

Public Debt Instruments has been divided into two items (Local Currency Instruments, Foreign Currency Instruments).

(**) A new item has been added.

(***) Other local investments item has been divided into two items (listed investments, and unlisted investments).

(****) This item has been recalculated.

Note: The table has been updated and developed starting from December 2020.

(1) قد لا تتطابق الأرصدة مع الأرصدة المقابلة في جدول (9)، وذلك بسبب اختلاف توقيت

تسجيل المعاملات لدى كل من البنوك المحلية والبنك المركزي.

(2) تتضمن رصيد سندات البنك المركزي (أسبوع و شهر)، ورصيد عمليات التورق المعقّلة لسندات بنك الكويت المركزي (أسبوع و شهر).

(3) تتضمن رصيد سندات البنك المركزي (3 و 6 شهور)، ورصيد عمليات التورق المعقّلة لسندات البنك المركزي (3 و 6 شهور وسنة وأكثر).

(*) أرصدة التورق في هذا الجدول تتضمن العوائد عليها.

وقد تم تقصيص بند أدوات الدين العام إلى بندين (أدوات بالعملة المحلية، أدوات بالعملة الأجنبية)

(**) تم إضافة بند جديد.

(***) تم تقصيص بند الاستثمارات المحلية الأخرى إلى بندين (استثمارات مدرجة، استثمارات غير مدرجة).

(****) تم إعادة احتساب هذا البند.

ملاحظة: تم تحديث وتطوير الجدول ابتداءً من ديسمبر 2020.

جدول (10-ب) Table

البنوك المحلية الإسلامية : الموجودات
على مستوى النشاط المحلي (نشاط البنوك المحلية وفروعها داخل دولة الكويت)

Local Islamic Banks: Assets

At the Local Activity Level (The Activity of Local Banks and their Branches within the State of Kuwait)

(مليون دينار Million Dinars)

نهاية الفترة End of Period	المطالب على الحكومة Claims on government						المطالب على المؤسسات العامة (**) Claims on Public Institutions				
	ودائع تحت الطلب لدى البنك المركزي (1)	ودائع لأجل لدى البنك المركزي (2)*	سندات البنك المركزي والتورق (3)*	أدوات الدين العام (*) Public Debt Instruments		المجموع Total	غير مالية Non-Financial	مالية Financial	المجموع Total		
				أدوات بالمعلة المحلية Local Currency Instruments	أدوات بالمعلة الأجنبية Foreign Currency Instruments					أخرى Other	
											المقفل
نقد	المقفل	المفتل	أدوات الدين العام (*) Public Debt Instruments	أدوات بالمعلة الأجنبية Foreign Currency Instruments	أخرى Other	Total	Non-Financial	Financial	Total		
Mar 2020		
2021	137.1	1816.8	695.1	1113.8	442.4	-	-	442.4	851.7	-	851.7
2022	130.5	912.7	1300.3	1114.3	188.2	-	-	188.2	987.5	-	987.5
2023	197.0	816.5	1230.9	1323.5	107.8	-	-	107.8	869.6	-	869.6
2024											
Mar مارس	185.1	1020.5	430.3	1273.6	82.2	-	-	82.2	796.7	-	796.7
Apr أبريل	176.3	914.5	320.2	1272.6	82.2	-	-	82.2	720.4	-	720.4
May مايو	188.6	798.8	337.3	1215.3	61.6	-	-	61.6	762.6	-	762.6
Jun يونيو	184.3	899.1	398.3	1123.3	61.6	-	-	61.6	754.0	-	754.0
Jul يوليو	145.9	989.9	428.3	1047.5	61.6	-	-	61.6	737.8	-	737.8
Aug أغسطس	128.0	1084.3	387.3	1047.5	20.6	-	-	20.6	732.3	-	732.3
Sep سبتمبر	129.3	1082.3	414.3	954.4	20.6	-	-	20.6	713.1	-	713.1
Oct أكتوبر	125.3	1163.1	388.3	862.2	20.6	-	-	20.6	679.0	-	679.0
Nov نوفمبر	112.7	1373.0	370.3	647.1	20.6	-	-	20.6	678.5	-	678.5
Dec ديسمبر	132.1	1225.2	287.2	540.9	20.5	-	-	20.5	669.9	-	669.9
2025											
Jan يناير	130.8	1369.4	271.2	525.8	20.5	-	-	20.5	669.6	-	669.6
Feb فبراير	149.0	1466.0	-	525.8	20.5	-	-	20.5	669.6	-	669.6
Mar مارس	146.1	1568.3	-	525.8	20.5	-	-	20.5	650.6	-	650.6

(1) These balances may vary from balances in Table (9) due to the difference in transactions recording time with local banks and CBK.

(2) Include the balance of CBK Bonds (of week or one month), and the balance of Tawarruq operations against CBK Bonds (of week or one month). The closing of February 2025 coincides with Kuwait's National and Liberation Days holiday. The maturity date of the last deposit for February was 24/02/2025. In addition, the closing of March 2025 coincides with Eid Al-Fitr holiday. The maturity date of the last deposit for March was 25/03/2025.

(3) Include the balance of CBK Bonds (of 3 or 6 months), and the balance of Tawarruq operations against CBK Bonds (of 3, 6, 12 months & above).

(*) Tawarruq balances in this table include returns on Tawarruq.

Public Debt Instruments has been divided into two items (Local Currency Instruments, Foreign Currency Instruments).

(**) A new item has been added.

(***) Other local investments item has been divided into two items (listed investments, and unlisted investments).

(****) This item has been recalculated.

Note: The table has been updated and developed starting from December 2020.

(1) قد لا تتطابق الأرصدة مع الأرصدة المغلقة في جدول (9)، وذلك بسبب اختلاف توقيت تسجيل المعاملات لدى كل من البنوك المحلية والبنك المركزي.

(2) تتضمن رصيد سندات البنك المركزي (أسبوع و شهر)، ورصيد عمليات التورق المغلقة لسندات بنك الكويت المركزي (أسبوع و شهر). تزامن إغلاق شهر فبراير 2025 مع عطلة الأعياد الوطنية وعيد التحرير، وقد استخفت آخر وديعة لشهر فبراير في 24/2/2025. كما تزامن إغلاق شهر مارس 2025 مع عطلة عيد الفطر المعيد، وقد استخفت آخر وديعة لشهر مارس في 25/3/2025.

(3) تتضمن رصيد سندات البنك المركزي (3 و 6 شهور)، ورصيد عمليات التورق المغلقة لسندات البنك المركزي (3 و 6 شهور وسنة وأكثر).

(*) أرصدة التورق في هذا الجدول تتضمن العوائد عليها.

وقد تم تقصيص بند أدوات الدين العام إلى بندين (أدوات بالعملة المحلية، أدوات بالعملة الأجنبية).

(**) تم إضافة بند جديد.

(***) تم تقصيص بند الاستثمارات المحلية الأخرى إلى بندين (استثمارات مدرجة، استثمارات غير مدرجة).

(****) تم إعادة احتساب هذا البند.

ملاحظة: تم تحديث وتطوير الجدول ابتداءً من ديسمبر 2020.

تابع جدول (10- ب) Cont' Table

البنوك المحلية الإسلامية : الموجودات
على مستوى النشاط المحلي (نشاط البنوك المحلية وفروعها داخل دولة الكويت)

Local Islamic Banks: Assets

At the Local Activity Level (The Activity of Local Banks and their Branches within the State of Kuwait)

(ملليون دينار Million Dinars)

نهاية الفترة End of Period	المطالب على القطاع الخاص Claims on Private Sector				المجموع Total	قروض البنوك الأجنبية (****) Foreign Assets	الودائع المتداولة في السوق ما بين البنوك المحلية (****) Local Interbank Deposits	الموجودات الأخرى (****) Other Assets	الإجمالي Grand Total	
	الاستثمارات المحلية الأخرى (غير مدرجة) Other Local Investment (Unlisted)	الاستثمارات المحلية الأخرى (مدرجة) Other Local Investment (listed)	الاستثمارات المحلية الأخرى (****) Other Local Investment	التسهيلات الائتمانية المقننين (****) Credit Facilities to residents						
	(1)	(2)	(3) = (1)+(2)							
Mar 2020	
Mar 2021	552.8	338.9	891.7	18979.1	19870.7	6485.3	866.0	537.3	945.6	33761.8
Mar 2022	653.3	382.1	1035.4	21450.1	22485.5	7465.6	1023.3	992.9	1160.1	37761.1
Mar 2023	683.2	386.6	1069.7	23143.5	24213.3	11143.5	743.3	361.3	1089.4	42096.2
Mar 2024	805.2	399.7	1204.9	23788.1	24993.0	12996.7	631.8	213.8	814.6	43438.2
Apr 2024	792.8	400.8	1193.7	23969.1	25162.7	13216.8	622.5	145.8	1153.0	43787.1
May 2024	772.8	411.5	1184.3	24018.9	25203.2	13340.5	733.1	95.3	1259.6	43995.9
Jun 2024	777.2	405.4	1182.6	24096.1	25278.8	13699.0	699.5	100.5	1209.7	44408.0
Jul 2024	801.7	423.8	1225.6	24176.4	25402.0	13540.8	477.5	91.3	1214.4	44136.9
Aug 2024	795.1	415.5	1210.6	24365.7	25576.3	13368.3	467.4	192.3	1327.2	44331.4
Sep 2024	813.7	441.4	1255.1	24553.2	25808.3	13728.9	438.5	64.9	1407.2	44761.9
Oct 2024	810.1	364.1	1174.2	24718.5	25892.7	13847.7	433.7	154.6	1531.3	45098.5
Nov 2024	811.7	364.2	1175.9	24787.2	25963.1	15175.5	408.1	193.2	1567.1	46509.2
Dec 2024	794.3	378.9	1173.2	24827.5	26000.7	14886.9	446.2	437.7	1323.9	45971.3
Jan 2025	794.2	429.8	1224.0	24897.9	26121.9	14671.7	446.5	236.2	1398.1	45861.8
Feb 2025	758.6	381.8	1140.4	25071.2	26211.6	14555.6	454.4	165.7	1551.1	45769.3
Mar 2025	753.7	354.5	1108.3	25283.8	26392.0	15202.1	482.4	273.3	1481.1	46742.4

(1) These balances may vary from balances in Table (9) due to the difference in transactions recording time with local banks and CBK.

(2) Include the balance of CBK Bonds (of week or one month), and the balance of Tawarruq operations against CBK Bonds (of week or one month).

(3) Include the balance of CBK Bonds (of 3 or 6 months), and the balance of Tawarruq operations against CBK Bonds (of 3, 6, 12 months & above).

(*) Tawarruq balances in this table include returns on Tawarruq.

Public Debt Instruments has been divided into two items (Local Currency Instruments, Foreign Currency Instruments).

(**) A new item has been added.

(***) Other local investments item has been divided into two items (listed investments, and unlisted investments).

(****) This item has been recalculated.

Note: The table has been updated and developed starting from December 2020.

(1) قد لا تتطابق الأرصدة مع الأرصدة المقلبة في جدول (9)، وذلك بسبب اختلاف توقيت تسجيل المعاملات لدى كل من البنوك المحلية والبنك المركزي.

(2) تتضمن رصيد سندات البنك المركزي (أسبوع و شهر)، ورصيد عمليات التورق المقلبة لسندات بنك الكويت المركزي (أسبوع و شهر).

(3) تتضمن رصيد سندات البنك المركزي (3 و 6 شهور)، ورصيد عمليات التورق المقلبة لسندات البنك المركزي (3 و 6 شهور وسنة وأكثر).

(*) أرصدة التورق في هذا الجدول تتضمن العوائد عليها.

وقد تم تقصير بند أدوات الدين العام إلى بندين (أدوات بالعملة المحلية، أدوات بالعملة الأجنبية).

(**) تم إضافة بند جديد.

(***) تم تقصير بند الاستثمارات المحلية الأخرى إلى بندين (استثمارات مدرجة، استثمارات غير مدرجة).

(****) تم إعادة احتساب هذا البند.

ملاحظة: تم تحديث وتطوير الجدول ابتداء من ديسمبر 2020.

جدول (11) Table

البنوك المحلية : المطلوبات

على مستوى النشاط المحلي (نشاط البنوك المحلية وفروعها داخل دولة الكويت)

Local Banks : Liabilities

At the Local Activity Level (The Activity of Local Banks and their Branches within the State of Kuwait)

(مليون دينار Million Dinars)

نهاية الشهر End of Month	ودائع القطاع الخاص (*) Private Sector Deposits			ودائع مؤسسات عامة (**) Public Institution Deposits				الودائع المتبادلة في سوق ما بين البنوك المحلية (*) Local Interbank Deposits			المطلوبات الأخرى (*) Other Liabilities	الإجمالي Grand Total		
	تحت الطلب بالدينار Sight Deposits in KD	شبه النقد Quasi- Money	المجموع Total	ودائع الحكومة (*) Government Deposits	المطلوبات الأجنبية (*) Foreign Liabilities	حقوق المساهمين Own Funds	غير مالية Non-Financial	مالية Financial	المجموع Total	قروض من البنوك (**) Loans from Banks				
Mar 2020	9351.0	26546.1	35897.1	7560.3	9955.1	9352.4	3248.8	6760.4	72774.0	
2021	10271.4	23300.7	33572.1	3058.5	10005.8	10523.2	1760.8	5492.8	7253.6	180.3	2651.5	6598.1	73842.9	
2022	10808.8	24493.2	35301.9	3240.5	12024.1	11203.8	2091.7	5362.0	7453.7	366.7	2958.3	7481.9	80030.8	
2023	10171.3	27553.8	37725.1	3493.2	12699.9	14395.7	2197.1	4150.5	6347.7	576.8	1952.0	8254.6	85445.1	
2024	Mar	9392.5	28713.3	38105.8	4648.5	11559.9	15695.7	2298.3	4567.5	6865.8	786.9	1381.6	8583.5	87627.6
Apr	9483.1	28933.5	38416.6	4616.1	12163.5	15647.5	2062.2	3875.4	5937.6	787.1	1697.5	8565.5	87831.3	
May	9020.9	29393.4	38414.3	4686.2	11844.1	15902.5	2307.5	3968.4	6275.9	787.1	1715.0	8786.8	88412.1	
Jun	8932.3	29557.7	38490.0	4950.4	12170.5	15655.2	1816.2	4040.0	5856.1	786.8	1725.7	8953.5	88588.2	
Jul	8608.7	29753.8	38362.5	5130.8	11858.5	15589.8	2033.1	3956.4	5989.5	686.8	1237.8	9139.7	87995.4	
Aug	8758.7	29918.9	38677.6	5083.3	11951.3	15533.4	2260.9	3956.4	6217.3	646.9	1279.2	9194.3	88583.3	
Sep	8747.0	30192.6	38939.6	5144.1	11872.6	15800.8	2269.8	4182.3	6452.1	571.6	1464.9	9415.1	89660.8	
Oct	8783.2	30229.4	39012.6	5096.3	12347.4	15793.6	2193.9	3615.3	5809.2	715.5	1675.3	9563.9	90013.8	
Nov	8911.4	30204.6	39116.0	4975.2	12748.4	15767.4	2214.9	3965.1	6180.1	695.6	1891.6	10040.4	91414.8	
Dec	8772.8	30220.7	38993.5	4893.7	12744.7	15935.9	2391.8	4215.4	6607.1	695.6	2223.7	9568.0	91662.3	
2025	Jan	8788.4	30285.4	39073.8	4808.1	12482.6	16103.1	2589.4	4435.2	7024.6	696.1	1508.2	9872.8	91569.2
Feb	9063.0	30407.0	39470.0	4622.9	12619.0	16118.0	2731.7	4285.4	7017.1	696.3	1641.5	10137.4	92322.3	
Mar	9157.0	30606.0	39763.0	4687.0	12975.9	16469.1	2448.1	4174.7	6622.9	696.0	2270.6	10023.0	93507.4	

(*) This item has been recalculated .

(*) تم إعادة احتساب هذا البند .

(**) A new item has been added.

(**) تم إضافة بند جديد.

Note: The table has been updated and developed starting from December 2020.

ملاحظة: تم تحديث وتطوير الجدول ابتداءً من ديسمبر 2020.

جدول (11-أ)

البنوك المحلية التقليدية : المطلوبات

على مستوى النشاط المحلي (نشاط البنوك المحلية وفروعها داخل دولة الكويت)

Local Traditional Banks : Liabilities

At the Local Activity Level (The Activity of Local Banks and their Branches within the State of Kuwait)

(مليون دينار Million Dinars)

نهاية الشهر End of Month	ودائع القطاع الخاص (*) Private Sector Deposits			ودائع الحكومة Government Deposits (*)	المطلوبات الأجنبية Foreign Liabilities (*)	حقوق المساهمين Own Funds	ودائع مؤسسات عامة (**) Public Institution Deposits		قروض من البنوك المحلية Loans from Banks (**)	الودائع المتبادلة في سوق ما بين البنوك المحلية Local Interbank Deposits (*)	المطلوبات الأخرى Other Liabilities (*)	الإجمالي Grand Total	
	تحت الطلب بالدينار Sight Deposits in KD	شبه النقد Quasi-Money	المجموع Total				غير مالية Non-Financial	مالية Financial					
Mar 2020	
Mar 2021	6428.3	10369.0	16797.3	1522.3	6869.2	6760.4	1115.2	2640.3	3755.5	180.3	1136.8	3059.2	40081.1
Mar 2022	6703.1	10577.3	17280.4	1572.4	7886.9	6951.1	1381.6	2356.0	3737.7	366.7	973.9	3500.7	42269.8
Mar 2023	6235.6	11233.1	17468.7	1869.1	8480.3	6866.6	1498.0	2034.6	3532.7	576.8	713.9	3840.8	43348.9
Mar 2024	5908.7	12372.4	18281.2	2109.7	7850.9	7084.1	1670.9	2255.8	3926.7	751.9	302.7	3882.2	44189.4
Apr 2024	5914.5	12501.7	18416.1	2091.2	8480.0	7100.3	1572.1	1644.0	3216.1	751.9	345.7	3642.9	44044.2
May 2024	5591.8	12866.0	18457.8	2155.9	8045.4	7250.3	1676.0	1741.4	3417.4	751.8	642.9	3694.7	44416.2
Jun 2024	5503.6	12909.3	18413.0	2406.4	8225.1	7079.9	1368.1	1796.1	3164.3	751.8	394.4	3745.3	44180.2
Jul 2024	5284.1	13002.9	18287.0	2528.6	7870.7	7078.8	1396.1	1921.9	3318.0	651.7	436.9	3686.9	43858.5
Aug 2024	5309.1	13082.5	18391.6	2477.5	8074.3	7078.8	1578.9	1850.2	3429.1	611.6	455.1	3734.0	44251.9
Sep 2024	5337.0	13277.2	18614.2	2458.1	8036.8	7172.9	1666.6	2028.2	3694.8	536.6	645.3	3740.4	44899.0
Oct 2024	5276.9	13214.6	18491.5	2440.0	8325.5	7162.6	1598.4	1632.9	3231.2	680.3	786.3	3797.9	44915.3
Nov 2024	5424.6	13199.2	18623.8	2230.2	8313.7	7147.4	1668.5	1577.6	3246.1	660.3	764.3	3919.9	44905.6
Dec 2024	5452.3	13181.1	18633.4	2323.3	8253.2	7281.8	1677.9	1937.4	3615.2	660.6	1202.9	3720.6	45691.1
Jan 2025	5342.8	13121.5	18464.2	2179.1	8410.7	7350.8	1920.6	2226.7	4147.3	660.9	704.2	3790.2	45707.4
Feb 2025	5526.1	13232.8	18758.9	1975.9	8960.7	7354.4	2000.7	2019.0	4019.7	661.0	843.2	3979.2	46552.9
Mar 2025	5566.9	13306.3	18873.2	1912.6	9303.9	7327.3	1682.4	1972.5	3654.9	660.9	1086.6	3945.5	46765.1

(*) This item has been recalculated .

(*) تم إعادة احتساب هذا البند .

(**) A new item has been added.

(**) تم إضافة بند جديد.

Note: The table has been updated and developed starting from December 2020.

ملاحظة: تم تحديث وتطوير الجدول ابتداء من ديسمبر 2020.

جدول (11-ب) Table

البنوك المحلية الإسلامية : المطلوبات

على مستوى النشاط المحلي (نشاط البنوك المحلية وفروعها داخل دولة الكويت)

Local Islamic Banks : Liabilities

At the Local Activity Level (The Activity of Local Banks and their Branches within the State of Kuwait)

(مليون دينار Million Dinars)

نهاية الشهر End of Month	ودائع القطاع الخاص (*) Private Sector Deposits			ودائع الحكومة (*) Government Deposits	المطلوبات الأجنبية (*) Foreign Liabilities	حقوق المساهمين Own Funds	ودائع مؤسسات عامة (**) Public Institution Deposits		المجموع Total	قروض من البنوك (**) Loans from Banks	الودائع المتبادلة في سوق ما بين البنوك المحلية (*) Local Interbank Deposits	المطلوبات الأخرى (*) Other Liabilities	الإجمالي Grand Total
	تحت الطلب بالدينار Sight Deposits in KD	شبه النقد Quasi- Money	المجموع Total				غير مالية Non-Financial	مالية Financial					
Mar 2020
Mar 2021	3843.0	12931.8	16774.8	1536.2	3136.6	3762.8	645.6	2852.5	3498.1	...	1514.6	3538.8	33761.8
Mar 2022	4105.6	13915.9	18021.5	1668.0	4137.2	4252.7	710.0	3006.0	3716.1	-	1984.4	3981.1	37761.1
Mar 2023	3935.6	16320.7	20256.4	1624.1	4219.6	7529.2	699.1	2115.9	2815.0	-	1238.1	4413.8	42096.2
Mar 2024	3483.7	16340.9	19824.6	2538.7	3709.0	8611.6	627.5	2311.6	2939.1	35.0	1078.9	4701.2	43438.2
Apr 2024	3568.7	16431.8	20000.5	2525.0	3683.5	8547.2	490.1	2231.4	2721.4	35.2	1351.7	4922.6	43787.1
May 2024	3429.1	16527.4	19956.5	2530.3	3798.8	8652.1	631.5	2227.0	2858.5	35.3	1072.2	5092.2	43995.9
Jun 2024	3428.7	16648.3	20077.0	2543.9	3945.4	8575.3	448.0	2243.9	2691.9	35.0	1331.3	5208.2	44408.0
Jul 2024	3324.6	16750.9	20075.5	2602.2	3987.8	8511.0	637.1	2034.5	2671.6	35.2	801.0	5452.7	44136.9
Aug 2024	3449.6	16836.4	20286.0	2605.8	3877.1	8454.5	682.1	2106.2	2788.2	35.3	824.1	5460.3	44331.4
Sep 2024	3410.0	16915.4	20325.4	2686.0	3835.8	8627.9	603.3	2154.1	2757.3	35.0	819.6	5674.8	44761.9
Oct 2024	3506.3	17014.8	20521.1	2656.3	4021.9	8631.0	595.5	1982.4	2578.0	35.2	889.0	5766.0	45098.5
Nov 2024	3486.8	17005.5	20492.3	2745.0	4434.7	8620.0	546.4	2387.6	2934.0	35.3	1127.3	6120.5	46509.2
Dec 2024	3320.5	17039.6	20360.1	2570.4	4491.5	8654.1	713.9	2278.0	2991.9	35.0	1020.8	5847.4	45971.3
Jan 2025	3445.6	17164.0	20609.5	2629.0	4071.9	8752.3	668.9	2208.5	2877.4	35.2	803.9	6082.6	45861.8
Feb 2025	3536.9	17174.2	20711.1	2647.0	3658.3	8763.7	731.0	2266.4	2997.4	35.3	798.4	6158.2	45769.3
Mar 2025	3590.1	17299.7	20889.8	2774.3	3672.0	9141.8	765.7	2202.2	2967.9	35.0	1184.0	6077.5	46742.4

(*) This item has been recalculated .

(*) تم إعادة احتساب هذا البند .

(**) A new item has been added.

(**) تم إضافة بند جديد.

Note: The table has been updated and developed starting from December 2020.

ملاحظة: تم تحديث وتطوير الجدول ابتداءً من ديسمبر 2020.

جدول (11-1) Table

البنوك المحلية : الحسابات النظامية

على مستوى النشاط المحلي (نشاط البنوك المحلية وفروعها داخل دولة الكويت)

Local Banks : Contra Accounts

At the Local Activity Level (The Activity of Local Banks and their Branches within the State of Kuwait)

(مليون دينار Million Dinars)

نهاية الفترة End of Period	توظيفات الأموال المدارة لحساب الغير Investments of funds under management									
	محافظ مدارة Managed Portfolios					محافظة مدارة				
	أرصدة نقدية Cash Balances	أسهم Shares		سندات / صكوك Bonds/Sukuk		وحدات صناديق الاستثمار Investment Fund Units		أخرى Other		المجموع Total
		محلية Local	أجنبية Foreign	محلية Local	أجنبية Foreign	محلية Local	أجنبية Foreign	محلية Local	أجنبية Foreign	(1)
Mar 2020 مارس 2020	30.6	293.6	7.7	144.6	-	63.4	13.8	158.4	-	712.2
2021	11.1	293.2	9.7	181.7	-	48.4	4.6	188.2	-	736.8
2022	16.4	552.5	13.4	188.2	-	48.8	9.7	191.5	-	1020.3
2023	13.1	711.4	10.9	216.7	-	50.0	44.5	192.5	-	1239.0
2024										
Mar 2024 مارس 2024	21.4	784.6	10.4	257.4	10.8	91.3	59.2	183.1	-	1418.2
Apr 2024 أبريل 2024	32.5	664.1	31.7	265.2	10.8	104.7	59.3	181.8	-	1350.1
May 2024 مايو 2024	29.9	817.9	39.5	303.8	10.8	118.7	59.1	181.6	-	1561.4
Jun 2024 يونيو 2024	32.0	711.5	38.2	303.8	17.1	120.1	58.6	182.5	-	1463.7
Jul 2024 يوليو 2024	23.2	758.0	35.4	302.0	17.0	117.2	58.4	176.4	-	1487.6
Aug 2024 أغسطس 2024	25.7	748.5	35.1	297.4	17.3	120.3	58.2	174.9	-	1477.4
Sep 2024 سبتمبر 2024	26.1	741.8	38.8	297.4	20.3	136.7	57.4	174.7	-	1493.2
Oct 2024 أكتوبر 2024	24.0	803.7	36.1	297.4	20.7	147.9	57.7	173.5	-	1561.0
Nov 2024 نوفمبر 2024	30.7	804.6	39.6	236.6	20.8	140.3	57.9	172.3	-	1502.7
Dec 2024 ديسمبر 2024	21.3	782.1	38.1	275.2	20.8	111.5	118.0	182.4	-	1549.4
2025										
Jan 2025 يناير 2025	26.9	765.9	37.1	267.3	20.7	115.1	118.0	183.1	-	1534.2
Feb 2025 فبراير 2025	26.1	778.6	35.7	251.4	20.9	112.4	118.2	173.5	-	1516.7
Mar 2025 مارس 2025	20.3	622.9	35.7	249.1	21.7	108.2	118.1	172.8	-	1349.0

Note: The table has been updated and developed starting from December 2020.

ملاحظة: تم تحديث وتطوير الجدول ابتداءً من ديسمبر 2020.

تابع جدول (11-1) Cont'd Table
البنوك المحلية : الحسابات النظامية
 على مستوى النشاط المحلي (نشاط البنوك المحلية وفروعها داخل دولة الكويت)

Local Banks : Contra Accounts
 At the Local Activity Level (The Activity of Local Banks and their Branches within the State of Kuwait)
 (مليون دينار Million Dinars)

نهاية الفترة End of Period	صناديق استثمارية مدارة Managed investment funds Domestic managed funds*										صناديق مدارة المجموع Total	أصول مدارة بصفة أجنبية Foreign Funds	خطابات الائتمان Documentary Credits	خطابات الضمان Letters of Guarantee	القبول المصرفية Bank Acceptances	التزامات غير قابلة للإلغاء Irrevocable Commitments	توظيفات ودائع استثمار مقيدة Restricted investment Deposit Placement	مجموع الإلتزامات الطائرة الثالثة عن عمليات التمويل غير المباشرة Total Contingencies from indirect financing transactions	المتفقات المالية Financial Derivatives	أخرى Other	الإجمالي Grand Total	عدد البنوك No of Banks
	أرصدة نقدية Cash Balances		أسهم Shares		سندات / صكوك Bonds/Sukuk		وحدات صناديق الاستثمار Investment Fund Units		أخرى Other													
	محلية Local	أجنبية Foreign	محلية Local	أجنبية Foreign	محلية Local	أجنبية Foreign	محلية Local	أجنبية Foreign	محلية Local	أجنبية Foreign												
	(1)	(2)	(3)	(4)	(5)	(6)	(7)	(8)	(9)	(10)												
Mar 2020	9.0	29.9	-	-	6.9	6.0	-	-	0.4	50.2	28.4	2633.1	1080.1	11681.9	496.9	-	-	-	694.3	17377.0	23	
2021	8.6	33.1	-	-	6.0	6.0	-	-	0.4	54.2	35.5	3731.8	1127.0	11450.7	503.6	1350.2	-	14431.6	7419.0	949.3	27358.1	23
2022	9.3	40.8	-	-	5.4	6.0	-	-	0.2	61.7	47.7	5890.9	1328.6	11286.9	518.7	1025.4	-	14159.6	8904.9	966.0	31051.3	22
2023	6.4	68.6	-	-	-	6.0	-	-	-	81.1	-	4725.1	1392.1	11295.5	689.0	1371.0	-	14747.6	10176.0	754.2	31722.9	22
Mar 2024	7.2	67.2	-	-	-	6.0	-	-	-	80.5	-	4914.1	1089.4	11359.5	601.9	1337.0	-	14387.8	11105.8	757.4	32663.8	21
Apr	5.6	5.1	-	-	-	6.0	-	-	-	16.8	-	4652.1	1035.3	11365.3	660.6	1465.0	-	14526.2	11118.5	751.1	32414.7	21
May	5.6	5.1	-	-	-	6.0	-	-	-	16.8	-	4663.4	1074.2	11332.0	657.9	1463.2	-	14527.3	17257.5	692.4	38718.7	21
Jun	6.4	65.5	-	-	-	6.0	-	-	-	77.9	-	4542.1	1122.2	11436.8	644.9	1358.8	-	14562.8	10843.5	791.6	32281.6	21
Jul	5.6	5.1	-	-	-	6.0	-	-	-	16.8	-	4737.1	1122.2	11632.0	648.5	1443.9	-	14846.5	10781.3	766.7	32636.0	21
Aug	5.6	5.1	-	-	-	6.0	-	-	-	16.8	-	4771.2	1099.1	11760.2	675.7	1433.4	-	14968.5	10838.2	756.7	32828.8	21
Sep	6.2	65.8	-	-	-	6.0	-	-	-	78.1	-	4807.4	1116.3	11745.9	735.5	1380.1	-	14977.8	11451.0	727.9	33535.4	21
Oct	5.6	5.1	-	-	-	6.0	-	-	-	16.8	-	4761.8	1228.6	11840.4	710.0	1465.9	-	15244.9	12083.7	784.6	34452.7	21
Nov	5.6	5.1	-	-	-	6.0	-	-	-	16.8	-	4864.5	1310.7	12039.0	771.4	1459.5	-	15580.7	12982.7	836.7	35784.1	21
Dec	6.3	67.7	-	-	-	6.0	-	-	-	80.0	-	4930.3	1305.2	12004.1	753.5	1207.5	-	15270.3	13106.6	722.2	35659.0	21
Jan 2025	5.6	5.1	-	-	-	6.0	-	-	-	16.8	-	5205.7	1338.9	12064.3	817.3	1391.8	-	15612.3	13534.1	664.0	36567.0	21
Feb	5.6	5.1	-	-	-	6.0	-	-	-	16.8	-	5314.8	1360.5	12006.7	799.2	1455.3	-	15621.6	13875.9	688.8	37034.6	21
Mar	10.4	73.4	-	-	-	6.3	-	-	-	90.1	-	5610.2	1343.7	12067.0	754.0	1276.9	-	15441.7	14467.0	636.4	37594.3	21

* By virtue of the Ministerial Decision No. 113 of year 1992 to issue the Executive Memorandum of the Decree Law No. 31 of year 1990, concerning regulating trade in securities and the establishment of investment funds.

Note : Data Including banks operating according to the provisions of Islamic Sharia since January 2006.

(**) This item has been recalculated.

(***) A new item has been added.

Note: The table has been updated and developed starting from December 2020.

* بموجب أحكام القرار الوزاري رقم 113 لسنة 1992 بإصدار اللائحة التنفيذية للمرسوم بقانون رقم 31 لسنة 1990 بشأن تنظيم تداول الأوراق المالية وإنشاء صناديق الاستثمار.

ملاحظة: البيانات تتضمن البنوك التي تعمل وفق أحكام الشريعة الإسلامية اعتباراً من يناير 2006.

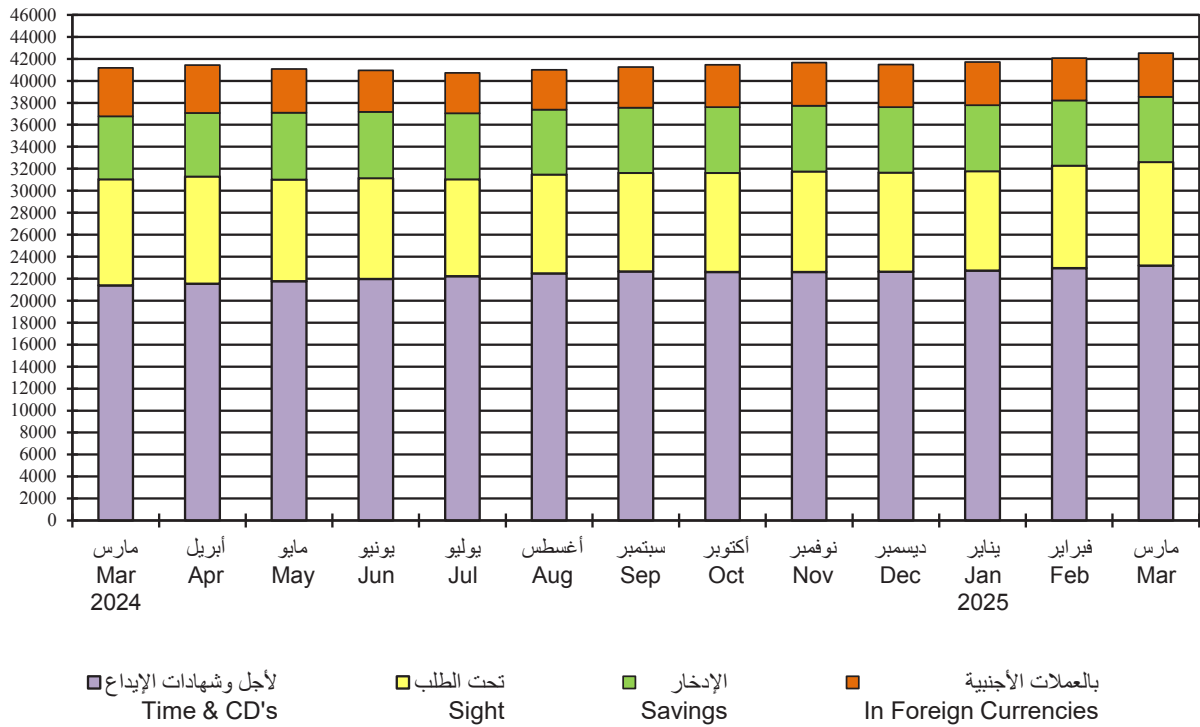
(**) تم إعادة احتساب هذا البند.

(***) تم إضافة بند جديد.

ملاحظة: تم تحديث وتطوير الجدول ابتداء من ديسمبر 2020.

رسم بياني (4)
البنوك المحلية: ودائع القطاع الخاص
Local Banks: Private Sector Deposits

مليون دينار
Million Dinars



جدول (12) Table

البنوك المحلية : الموجودات والمطلوبات الأجنبية

على مستوى النشاط المحلي (نشاط البنوك المحلية وفروعها داخل دولة الكويت)

Local Banks : Foreign Assets and Liabilities

At the Local Activity Level (The Activity of Local Banks and their Branches within the State of Kuwait)

(مليون دينار Million Dinars)

نهاية الشهر End of Month	الموجودات الأجنبية Foreign Assets					المطلوبات الأجنبية Foreign Liabilities					صافي الموجودات الأجنبية Net Foreign Assets		
	ودائع لدى بنوك أجنبية (*) (1)	قروض للبنوك الأجنبية (**) (2)	تسهيلات لتمتية لغير المقيمين Credit Facilities to Non-residents ومنها بالدينار الإجمالي Total of which in KD	الاستثمارات الأجنبية Foreign Investments	الموجودات الأخرى (*) Other Assets	المجموع Total	ودائع من غير المقيمين Deposits of Non-residents		قروض من البنوك الأجنبية (**) (2)	المطلوبات الأخرى (*) Other Liabilities		المجموع Total	
							بنوك (1)	أخرى (*) (*)					قروض من البنوك الأجنبية Loans from Foreign Banks
Mar 2020	8329.0	...	2836.5	155.1	5016.8	1108.0	17290.3	3756.6	4224.4	...	1974.2	9955.1	7335.2
2021	6878.1	1460.2	2823.9	134.2	5049.4	1072.7	17284.4	3963.9	3824.8	621.5	1595.5	10005.8	7278.6
2022	6448.4	1882.6	3147.3	96.8	5762.1	1246.1	18486.5	4699.0	4376.4	805.4	2143.3	12024.1	6462.4
2023	6504.1	1950.8	3300.4	137.6	9533.1	1540.7	22829.0	5136.2	4521.0	1068.7	1973.9	12699.9	10129.1
2024													
Mar 2024	6037.7	2028.5	4389.5	110.7	11083.8	1704.7	25244.2	4456.9	3980.8	1351.4	1770.8	11559.9	13684.3
Apr أبريل	5329.1	2243.7	4496.6	102.9	11099.9	1719.9	24889.3	5088.1	3982.4	1356.4	1736.7	12163.5	12725.8
May مايو	5558.4	2384.7	4470.4	102.8	11234.9	1743.5	25391.9	5101.2	3665.9	1355.9	1721.1	11844.1	13547.7
Jun يونيو	5225.6	2645.8	4515.4	99.2	11358.2	1754.0	25498.9	5415.9	3437.4	1369.0	1948.3	12170.5	13328.4
Jul يوليو	5054.8	2214.3	4645.5	98.7	11623.6	1775.8	25314.1	5051.5	3350.9	1346.3	2109.9	11858.5	13455.6
Aug أغسطس	5324.6	1926.1	4759.8	99.6	11773.7	1830.1	25614.4	5118.2	3328.0	1376.4	2128.8	11951.3	13663.1
Sep سبتمبر	5059.4	2111.2	4863.4	95.2	12260.5	1859.4	26153.9	5247.6	3320.4	1373.6	1931.1	11872.6	14281.3
Oct أكتوبر	4582.4	2033.3	5277.7	93.3	12498.3	1866.5	26258.1	5438.6	3439.5	1550.1	1919.2	12347.4	13910.7
Nov نوفمبر	4780.5	2755.6	5209.9	96.0	12881.2	1907.3	27534.5	5846.4	3418.3	1540.0	1943.7	12748.4	14786.1
Dec ديسمبر	5326.8	2587.6	5169.2	49.0	12930.1	1892.1	27905.9	5931.6	3328.8	1570.5	1913.9	12744.7	15161.2
2025													
Jan يناير	5282.5	2372.0	5377.2	47.2	12977.1	1900.3	27909.1	5323.1	3564.7	1682.2	1912.6	12482.6	15426.6
Feb فبراير	5635.8	2098.6	5368.6	105.9	13203.7	1941.1	28247.7	5264.8	3730.1	1903.6	1720.4	12619.0	15628.8
Mar 2025	5373.2	2320.6	5445.4	74.8	13488.3	1933.4	28561.0	5088.4	4056.8	2095.4	1735.3	12975.9	15585.2

(1) Include CDs.

(2) Include bonds.

(*) This item has been recalculated.

(**) A new item has been added.

(1) بما فيها شهادات الإيداع.

(2) بما فيها السندات.

(*) تم إعادة احتساب هذا البند.

(**) تم إضافة بند جديد.

جدول (13) Table

البنوك المحلية : التوزيع القطاعي لأرصدة الجزء النقدي المستخدم من التسهيلات الائتمانية للمقيمين وغير المقيمين
على مستوى النشاط المحلي (نشاط البنوك المحلية وفروعها داخل دولة الكويت)

Local Banks : Sectoral Distribution of Balances of Utilized Cash Portion of Credit Facilities by Residents and Non-Residents
At the Local Activity Level (The Activity of Local Banks and their Branches within the State of Kuwait)

(مليون دينار Million Dinars)

نهاية الشهر End of Month	التجارة Trade	الصناعة Industry	الإنشاء Construction	الزراعة وصيد الأسماك Agriculture and Fishing	التسهيلات الشخصية Personal Facilities						شراء أوراق مالية Purchase of Securities			الخدمات الأخرى Other Services	الإجمالي Grand Total				
					قروض البنوك Loans to Banks (*)	غير البنوك Non-bank Financial Institutions (1)	الاستهلاكية Consumer Loans (2)	الائتمانية Installment Loans (3)	سكن خاص ورموزي Private Residential Loans (*)	أخرى Other Loans	المجموع Total (4+5)	شركات ومؤسسات Companies & Institutions (4)	أفراد Individuals (5)			العقار Real Estate	النفط الخام Crude Oil and Gas	الخدمات العامة Public Services	
Mar 2020		
2021	3405.2	2570.8	2071.0	22.3	2365.9	1375.1	1604.9	12940.1	308.8	334.9	15188.7	1504.7	1225.7	2730.4	9125.1	2390.7	173.5	3943.1	45361.6
2022	3261.5	2858.9	2087.8	19.5	3081.4	1529.6	1846.6	14735.4	328.1	395.3	17305.4	1748.6	1315.3	3063.9	9395.0	2790.9	232.5	4260.8	49887.1
2023	3371.5	2824.8	2375.2	31.8	2992.0	1689.6	1952.5	15765.3	322.8	417.1	18457.7	1981.3	1358.5	3339.8	9673.0	2632.1	279.2	4729.2	52396.1
2024																			
Mar مارس	3649.5	2682.2	2820.9	29.7	3009.2	2304.4	1995.8	16046.4	293.3	476.8	18812.3	2321.9	1213.9	3535.9	9921.5	2573.8	580.7	4601.2	54521.5
Apr أبريل	3662.0	2697.7	2822.2	30.5	3215.2	2473.2	2004.4	16062.4	286.6	477.9	18831.4	2309.1	1144.9	3453.9	9898.8	2442.5	707.4	4638.5	54873.3
May مايو	3642.6	2683.7	2821.8	29.8	3466.7	2492.3	2013.8	16149.0	282.0	479.1	18923.9	2257.9	1230.6	3488.5	9953.0	2434.7	718.4	4642.1	55297.5
Jun يونيو	3698.3	2657.5	2910.8	28.3	3677.6	2462.2	2013.6	16164.1	277.7	471.0	18926.5	2363.3	1268.1	3631.4	9949.8	2334.9	733.8	4797.3	55808.2
Jul يوليو	3701.1	2639.0	2948.9	28.1	3023.8	2479.4	2026.9	16244.7	271.6	472.3	19015.5	2424.2	1202.2	3626.3	10060.3	2298.1	736.9	4819.4	55376.9
Aug أغسطس	3805.2	2629.4	3002.6	29.6	2725.7	2443.7	2044.3	16296.7	264.1	478.5	19083.6	2397.9	1198.9	3596.7	10088.1	2289.1	742.5	4979.6	55415.7
Sep سبتمبر	3755.8	2587.2	3046.4	30.0	2838.0	2481.0	2049.5	16328.1	262.7	485.7	19126.0	2357.4	1315.0	3672.4	10165.7	2376.2	749.0	4999.7	55827.3
Oct أكتوبر	3797.2	2804.2	3058.9	31.7	2832.2	2642.3	2062.7	16443.9	258.5	453.4	19218.5	2339.7	1325.2	3664.9	10127.8	2385.5	759.5	5050.5	56373.2
Nov نوفمبر	3775.9	2769.9	3048.8	32.4	3533.5	2635.1	2075.6	16488.8	254.6	454.6	19273.5	2360.1	1324.5	3684.7	10200.8	2389.3	766.6	5008.4	57118.9
Dec ديسمبر	3707.7	2741.0	2937.7	36.4	3416.4	2539.3	2072.4	16546.4	244.7	458.3	19321.9	2391.4	1404.6	3796.0	10323.9	2459.9	776.4	5113.5	57169.9
2025																			
Jan يناير	3721.8	2764.3	2968.0	36.1	3191.8	2738.3	2065.8	16590.3	240.0	463.2	19359.2	2346.8	1355.8	3702.5	10346.6	2442.7	823.5	5186.1	57280.9
Feb فبراير	3783.5	2797.6	2941.9	38.1	2930.1	2735.9	2058.7	16637.2	235.3	447.1	19378.3	2379.9	1348.0	3728.0	10380.8	2477.3	851.0	5198.7	57241.1
Mar مارس	3868.0	2798.8	2957.2	38.6	3192.3	2759.6	2046.9	16647.7	231.4	478.6	19404.6	2376.3	1443.4	3819.7	10573.6	2432.4	855.7	5291.1	57991.5

(1) Including insurance, exchange, investment and finance companies.

(2) A Consumer Loan (Finance) is a medium-term personal loan for up to 5 years to finance household, family and personal consumer expenditures.

(3) A Housing Loan (Finance) is a long-term personal loan for up to 15 years, to finance purchase, construction or renovations of home.

(*) A new item has been added.

(**) This item has been recalculated.

Note: The table has been updated and developed starting from December 2020.

(1) تشمل على شركات التأمين والصرافة وشركات الاستثمار وشركات التمويل.

(2) التسهيلات (التمويل) الاستهلاكية : هي قروض شخصية متوسطة الأجل لا تتجاوز مدتها خمس سنوات ، تقدم للعميل بغرض تمويل الاحتياجات الشخصية الاستهلاكية .

(3) التسهيلات (التمويل) الإسكانية : هي قروض شخصية طويلة الأجل لا تتجاوز مدتها خمسة عشر سنة ، تقدم للعميل بغرض شراء أو بناء أو ترميم سكن خاص .

(*) تم إضافة بند جديد.

(**) تم إعادة احتساب هذا البنود.

ملاحظة: تم تحديث وتطوير الجدول ابتداء من ديسمبر 2020.

جدول (13-1) Table

البنوك المحلية : التوزيع القطاعي لأرصدة الجزء النقدي المستخدم من التسهيلات الائتمانية للمقيمين
على مستوى النشاط المحلي (نشاط البنوك المحلية وفروعها داخل دولة الكويت)

Local Banks : Sectoral Distribution of Balances of Utilized Cash Portion of Credit Facilities by Residents
At the Local Activity Level (The Activity of Local Banks and their Branches within the State of Kuwait)

(مليون دينار Million Dinars)

نهاية الشهر End of Month	التجارة Trade	المصناعة Industry	الإشياء البناء Construction	الزراعة وصيد الأسماك Agriculture and Fishing	قروض البنوك Loans to Banks (*)	مؤسسات مالية غير البنوك Non-bank Financial Institutions (1)	التسهيلات الشخصية Personal Facilities					شراء أوراق مالية Purchase of Securities			الغاز Real Estate (**)	النفط الخام والغاز Crude Oil and Gas	الخدمات العامة Public Services	الخدمات الأخرى Other Services	الإجمالي Grand Total	
							الاستهلاكية Consumer Loans (2)	الإسكانية Installment Loans (3)	سكن خاص وعمومي Private Residential Loans (*)	أخرى Other Loans	المجموع Total	شركات ومؤسسات Companies & Institutions (4)	أفراد Individuals (5)	المجموع (4+5)						
Mar 2020	3472.2	2075.4	1949.7	19.0	...	1140.8	1474.2	11908.6	...	389.2	13772.1	2641.5	9101.0	1911.0	131.5	2865.3	39079.6	
2021	3210.0	2146.8	1919.4	22.3	905.6	943.7	1604.9	12940.1	308.8	334.9	15188.7	1461.9	1212.9	2674.8	8983.4	1972.0	124.2	2986.7	41077.5	
2022	3122.4	2413.2	1922.4	19.5	1199.1	1040.2	1846.6	14735.4	328.1	395.2	17305.4	1686.1	1307.6	2993.6	9229.2	2276.2	119.4	3216.7	44857.3	
2023	3195.6	2417.3	2161.2	31.8	1041.3	1113.8	1952.5	15765.3	322.8	417.1	18457.7	1921.5	1344.9	3266.5	9541.6	2080.6	116.0	3721.7	47145.0	
2024	Mar	3500.9	2266.1	2558.5	29.7	980.7	1261.1	1995.8	16046.4	293.3	476.7	18812.2	2261.4	1213.4	3474.8	9801.7	1928.4	114.7	3374.6	48103.5
Apr	3517.8	2247.7	2580.0	30.5	971.5	1398.7	2004.4	16062.4	286.6	477.9	18831.4	2248.5	1144.4	3392.9	9804.1	1864.1	115.9	3378.3	48132.9	
May	3492.1	2258.8	2578.4	29.8	1082.1	1422.2	2013.8	16149.0	282.0	479.1	18923.8	2197.5	1230.1	3427.6	9858.5	1856.0	114.6	3398.6	48442.5	
Jun	3555.0	2219.1	2670.0	28.3	1031.8	1417.2	2013.6	16164.1	277.7	471.0	18926.4	2303.3	1267.6	3570.9	9837.4	1795.1	111.3	3484.5	48647.0	
Jul	3561.8	2204.6	2693.9	28.1	809.5	1400.6	2026.9	16244.7	271.6	472.2	19015.4	2367.4	1201.7	3569.1	9905.7	1735.9	111.9	3480.6	48517.1	
Aug	3669.2	2196.1	2745.7	29.6	799.6	1385.7	2044.3	16296.6	264.1	478.5	19083.5	2341.2	1198.5	3539.7	9933.3	1737.0	113.5	3497.0	48729.8	
Sep	3628.0	2145.8	2777.0	30.0	726.8	1420.0	2049.5	16328.0	262.7	485.6	19125.9	2301.0	1314.6	3615.6	10009.1	1733.9	113.5	3527.1	48852.6	
Oct	3681.5	2237.5	2788.5	31.7	798.9	1420.6	2062.7	16443.9	258.5	453.4	19218.5	2284.5	1324.8	3609.3	9970.6	1665.0	114.1	3526.1	49062.1	
Nov	3665.9	2170.7	2775.9	32.4	777.8	1452.3	2075.6	16488.7	254.6	454.6	19273.5	2304.8	1324.1	3628.9	10043.2	1670.9	114.0	3547.9	49153.4	
Dec	3637.5	2132.5	2678.7	36.4	828.8	1390.0	2072.4	16546.4	244.7	458.3	19321.9	2361.2	1402.6	3763.8	10168.7	1711.5	111.1	3632.0	49413.0	
2025	Jan	3671.6	2155.5	2706.9	36.1	819.8	1387.8	2065.8	16590.3	240.0	463.1	19359.2	2319.7	1354.0	3673.7	10192.5	1714.4	110.7	3703.4	49531.6
Feb	3733.8	2179.7	2679.9	38.1	831.5	1400.9	2058.7	16637.2	235.3	447.0	19378.2	2352.9	1346.3	3699.2	10266.3	1734.5	112.4	3719.6	49773.9	
Mar	3817.9	2180.7	2693.5	38.6	871.6	1429.2	2046.9	16647.7	231.4	478.6	19404.6	2349.3	1441.7	3791.0	10426.5	1725.3	109.2	3737.4	50225.5	

(1) Including insurance, exchange, investment and finance companies.

(2) A Consumer Loan (Finance) is a medium-term personal loan for up to 5 years to finance household, family and personal consumer expenditures.

(3) A Housing Loan (Finance) is a long-term personal loan for up to 15 years, to finance purchase, construction or renovations of home.

(*) A new item has been added.

(**) This item has been recalculated.

Note: The table has been updated and developed starting from December 2020.

(1) تشمل على شركات التأمين والصرافة وشركات الاستثمار وشركات التمويل.

(2) التسهيلات (التمويل) الاستهلاكية: هي قروض شخصية متوسطة الأجل لا تتجاوز مدتها خمس سنوات، تقدم للعميل بغرض تمويل الاحتياجات الشخصية الاستهلاكية.

(3) التسهيلات (التمويل) الإسكانية: هي قروض شخصية طويلة الأجل لا تتجاوز مدتها خمسة عشر سنة، تقدم للعميل بغرض شراء أو بناء أو ترميم سكن خاص.

(*) تم إضافة بند جديد.

(**) تم إعادة احتساب هذا البند.

ملاحظة: تم تحديث وتطوير الجدول ابتداء من ديسمبر 2020.

جدول (13-2) Table

البنوك المحلية : التوزيع القطاعي لأرصدة الجزء النقدي المستخدم من التسهيلات الائتمانية لغير المقيمين (***)
على مستوى النشاط المحلي (نشاط البنوك المحلية وفروعها داخل دولة الكويت)

Local Banks : Sectoral Distribution of Balances of Utilized Cash Portion of Credit Facilities by Non-Residents (***)

At the Local Activity Level (The Activity of Local Banks and their Branches within the State of Kuwait)

(مليون دينار Million Dinars)

نهاية الشهر End of Month	التسهيلات الشخصية Personal Facilities										شراء أوراق مالية Purchase of Securities			الخدمات والخدمات Services and Other				الإجمالي Grand Total	
	التجارة Trade	الصناعة Industry	الإشياء Construction	الزراعة وسيد Agriculture and Fishing	قروض البنوك Loans to Banks (*)	مؤسسات مالية غير البنوك Non-bank Financial Institutions (1)	قروض الاستهلاكية Consumer Loans (2)	الاسكانية Installment Loans (3)	سكن خاص ونموذجي Private Residential Loans (*)	أخرى Other Loans	المجموع Total	أفراد وشركات ومؤسسات Individuals and Companies & Institutions (4)	المجموع Total (4+5)	العقار Real Estate	النفط الخام Crude Oil and Gas	الخدمات العامة Public Services	الخدمات الأخرى Other Services		
Mar 2020	
2021	195.2	424.0	151.6	-	1460.2	431.4	-	-	-	-	42.9	12.8	55.6	141.7	418.6	49.3	956.4	4284.2	
2022	139.1	445.7	165.4	-	1882.2	489.4	-	-	-	-	62.5	7.7	70.2	165.8	514.7	113.1	1044.1	5029.8	
2023	175.9	407.5	214.1	-	1950.8	575.8	-	-	-	-	59.8	13.6	73.3	131.4	551.6	163.2	1007.5	5251.2	
2024																			
Mar 2024	148.6	416.1	262.4	-	2028.5	1043.4	-	-	-	0.1	60.5	0.5	61.0	119.8	645.4	466.0	1226.6	6418.0	
Apr 2024	144.1	450.0	242.2	-	2243.7	1074.4	-	-	-	-	60.6	0.5	61.1	94.7	578.4	591.5	1260.2	6740.4	
May 2024	150.5	424.9	243.5	-	2384.7	1070.1	-	-	-	-	60.4	0.5	60.9	94.5	578.7	603.8	1243.5	6855.0	
Jun 2024	143.3	438.4	240.8	-	2645.8	1045.0	-	-	-	-	60.0	0.5	60.5	112.4	539.8	622.4	1312.8	7161.2	
Jul 2024	139.3	434.4	255.0	-	2214.3	1078.8	-	-	-	-	56.8	0.5	57.3	154.6	562.2	625.0	1338.9	6859.8	
Aug 2024	136.0	433.3	256.9	-	1926.1	1058.1	-	-	-	-	56.7	0.4	57.0	154.8	552.1	629.0	1482.6	6685.9	
Sep 2024	127.9	441.4	269.4	-	2111.2	1061.0	-	-	-	-	56.4	0.4	56.8	156.6	642.3	635.5	1472.6	6974.7	
Oct 2024	115.7	566.7	270.5	-	2033.3	1221.7	-	-	-	-	55.2	0.4	55.6	157.2	720.6	645.3	1524.4	7311.0	
Nov 2024	110.0	599.3	273.0	-	2755.6	1182.8	-	-	-	-	55.4	0.4	55.7	157.6	718.4	652.5	1460.5	7965.5	
Dec 2024	70.1	608.4	258.9	-	2587.6	1149.3	-	-	-	-	30.2	2.0	32.1	155.1	748.4	665.4	1481.5	7756.9	
2025																			
Jan 2025	50.2	608.8	261.0	-	2372.0	1350.4	-	-	-	-	27.0	1.8	28.8	154.1	728.3	712.8	1482.7	7749.2	
Feb 2025	49.8	617.9	262.1	-	2098.6	1335.0	-	-	-	-	27.0	1.8	28.8	114.5	742.8	738.6	1479.1	7467.2	
Mar 2025	50.1	618.1	263.6	-	2320.6	1330.4	-	-	-	-	27.0	1.7	28.8	147.1	707.1	746.5	1553.7	7766.0	

(1) Including insurance, exchange, investment and finance companies.

(2) A Consumer Loan (Finance) is a medium-term personal loan for up to 5 years to finance household, family and personal consumer expenditures.

(3) A Housing Loan (Finance) is a long-term personal loan for up to 15 years, to finance purchase, construction or renovations of home.

(*) A new item has been added.

(**) This item has been recalculated.

(***) Are non-Kuwaitis that did not obtain work permit and/or residence permits, as well as foreign companies and commercial establishments that are not established in the State of Kuwait and licensed by the Ministry of Commerce and Industry or other competent authorities, which includes foreign companies that carry out business under special contracts with the government as well as foreign diplomatic and affiliated bodies.

Note: The table has been updated and developed starting from December 2020.

(1) تشمل على شركات التأمين والصرافة وشركات الاستثمار وشركات التمويل.

(2) التسهيلات (التمويل) الاستهلاكية : هي قروض شخصية متوسطة الأجل لا تتجاوز سنتها خمس سنوات ، تقدم للعميل بغرض تمويل الاحتياجات الشخصية الاستهلاكية .

(3) التسهيلات (التمويل) الإسكانية : هي قروض شخصية طويلة الأجل لا تتجاوز سنتها خمسة عشر سنة ، تقدم للعميل بغرض شراء أو بناء أو ترميم سكن خاص .

(*) تم إضافة بند جديد.

(**) تم إعادة احصاء هذا البند.

(***) يمثل الأشخاص غير الكويتيين الذين لم يحصلوا على إذن العمل، تصاريح الإقامة وكذلك الشركات والمنشآت التجارية الأجنبية غير المعتمدة في دولة الكويت والمرحس لها وزارة التجارة والصناعة أو الجهات المختصة بما في ذلك الشركات الأجنبية التي تقوم بتنفيذ أعمال بموجب عقود خاصة مع الحكومة وكذلك الهيئات الدبلوماسية الأجنبية والهيئات التابعة لها .

ملاحظة: تم تحديث وتطوير الجدول ابتداء من ديسمبر 2020.

جدول (14) Table

البنوك المحلية : توزيع اتفاقيات التسهيلات الائتمانية المبرمة بالدينار الكويتي مع المقيمين وغير المقيمين

على مستوى النشاط المحلي (نشاط البنوك المحلية وفروعها داخل دولة الكويت)

Local Banks : Distribution of KD Credit Facility Agreements Concluded with Residents and Non-Residents

At the Local Activity Level (The Activity of Local Banks and their Branches within the State of Kuwait)

(Million Dinars مليون دينار)

الشهر Month	التسهيلات الشخصية Personal Facilities											العقار Real Estate	شراء أوراق مالية purchase of securities	المؤسسات المالية بخلاف البنوك (*) Non-bank Financial Institutions	الإجمالي Total	
	النفط الخام والغاز Crude Oil and Gas	الزراعة وصيد الأسماك and Fishing	الصناعة Industry	الإشياء Constru- ction	التجارة Trade and Commerce	الخدمات العامة Public Services	الخدمات الأخرى Other services	المجموع Total (1+2)								
								أخرى Other	استهلاكية Consumer	منها إسكانية of which Loans Installment Loans						
								(1)	(2)	(1+2)						
Mar مارس
2020
2021
2022
2023	8.2	1.2	58.9	252.8	255.1	1.0	156.2	217.4	94.9	126.9	344.3	609.8	136.0	138.0	1961.5	
2024																
Mar مارس	286.3	0.8	40.0	313.7	221.0	35.1	243.8	201.2	75.6	124.7	326.0	606.4	180.0	79.5	2332.6	
Apr أبريل	167.4	0.9	25.3	137.6	222.9	54.8	354.7	223.3	73.6	134.3	357.6	446.6	193.0	59.2	2019.8	
May مايو	19.4	0.8	77.4	119.2	191.4	44.8	356.2	274.4	93.6	169.3	443.7	491.7	175.0	85.5	2005.2	
Jun يونيو	245.8	0.7	97.6	405.6	219.7	75.5	331.2	223.0	76.8	128.1	351.1	656.4	121.4	113.1	2618.0	
Jul يوليو	12.3	0.4	57.0	174.6	244.6	23.5	235.5	273.6	86.8	171.9	445.5	649.6	219.2	89.1	2151.3	
Aug أغسطس	42.7	3.9	118.7	281.5	300.1	26.9	139.6	251.9	91.2	154.6	406.5	520.8	142.9	113.1	2096.7	
Sep سبتمبر	285.7	1.2	107.4	467.9	369.7	40.7	189.4	283.3	88.8	147.5	430.8	1040.5	168.4	235.7	3337.5	
Oct أكتوبر	638.4	3.6	257.9	435.4	416.2	75.4	167.5	299.4	91.2	177.5	477.0	984.0	195.0	309.2	3959.6	
Nov نوفمبر	102.0	4.6	106.9	507.3	346.2	0.5	123.9	242.1	64.8	149.2	391.3	584.4	162.6	181.6	2511.4	
Dec ديسمبر	364.5	1.5	148.3	445.5	463.1	27.6	497.1	299.5	69.4	161.2	460.7	1247.7	185.9	159.8	4001.6	
2025																
Jan يناير	111.0	1.2	120.0	211.8	354.3	121.9	293.3	290.2	82.9	161.1	451.3	654.9	234.5	128.6	2682.9	
Feb فبراير	118.2	0.8	116.1	201.8	414.1	3.1	281.5	244.6	80.2	155.4	400.0	698.6	69.0	104.9	2407.9	
Mar مارس	290.8	0.9	84.0	349.4	315.2	77.2	210.3	231.2	73.3	147.6	378.8	944.0	126.8	257.4	3034.8	

(*) Including insurance, exchange, investment and finance companies.

Note: The table has been updated and developed starting from December 2022 to include the following: (New facilities, Rescheduled Facilities, Increase in existing Limits)

(*) تشمل على شركات التأمين والصرافة وشركات الاستثمار وشركات التمويل.

ملاحظة: تم تحديث وتطوير الجدول ابتداءً من ديسمبر 2022 ، ليشمل ما يلي: (منح جديد - إعادة جدولة - زيادة حدود) .

جدول (14-1) Table
البنوك المحلية : توزيع اتفاقيات التسهيلات الائتمانية المبرمة بالدينار الكويتي مع المقيمين
 على مستوى النشاط المحلي (نشاط البنوك المحلية وفروعها داخل دولة الكويت)
Local Banks : Distribution of KD Credit Facility Agreements Concluded with Residents
 At the Local Activity Level (The Activity of Local Banks and their Branches within the State of Kuwait)
 (مليون دينار Million Dinars)

الشهر Month	النفط الخام والغاز		الزراعة وصيد الأسماك	الصناعة	الإشياء	التجارة	الخدمات العامة	الخدمات الأخرى	التسهيلات الشخصية			العقار	شراء أوراق مالية	المؤسسات المالية بخلاف البنوك	الإجمالي Total
	Crude Oil and Gas	Agriculture and Fishing	Industry	Constru- tion	Trade and Commerce	Public Services	Other services	Personal Facilities			Real Estate	purchase of securities	Non-bank Financial Institutions		
								أخرى	استهلاكية	المجموع					
								منها إسكانية	Consumer Loans	Total					
(1)	(2)	(1+2)	(*)												
Mar 2020	38.3	2.2	165.4	198.3	302.4	0.5	157.8	702.3	-	40.5	742.8	927.4	-	92.9	2628.0
2021	98.0	0.7	108.4	133.8	195.7	183.7	189.0	335.3	243.1	59.4	394.7	399.3	103.1	98.1	1904.6
2022	56.1	2.8	82.4	281.7	302.3	11.2	250.6	389.0	293.7	97.4	486.3	563.2	75.1	112.8	2224.5
2023	8.2	1.2	58.9	252.7	255.1	1.0	156.2	217.4	94.9	126.9	344.3	609.8	105.3	138.0	1930.7
2024															
Mar 2024	271.0	0.8	40.0	301.7	221.0	1.3	239.2	201.2	75.6	124.7	326.0	606.4	172.3	69.8	2249.5
Apr أبريل	105.8	0.9	25.3	137.4	222.9	2.5	354.7	223.3	73.6	134.3	357.6	446.6	193.0	58.0	1904.5
May مايو	0.5	0.8	76.0	119.1	191.4	16.1	356.2	274.4	93.6	169.3	443.7	491.7	175.0	61.5	1932.2
Jun يونيو	88.7	0.7	35.3	368.6	219.7	29.5	254.5	223.0	76.8	128.1	351.1	524.5	121.4	105.4	2099.4
Jul يوليو	12.3	0.4	57.0	148.7	243.9	5.1	233.1	273.6	86.8	171.9	445.5	649.6	219.2	82.5	2097.4
Aug أغسطس	42.7	3.9	118.7	281.2	300.1	7.1	129.5	251.9	91.2	154.6	406.5	520.8	142.9	110.8	2064.2
Sep سبتمبر	278.3	1.2	107.4	411.8	369.7	40.7	188.3	283.3	88.8	147.5	430.8	1010.3	168.4	228.1	3235.1
Oct أكتوبر	340.3	3.6	257.9	416.6	388.5	15.4	167.5	299.4	91.2	177.5	477.0	953.8	194.8	176.8	3392.2
Nov نوفمبر	102.0	4.6	106.9	506.7	346.2	0.5	123.8	242.1	64.8	149.2	391.3	554.2	162.6	153.6	2452.5
Dec ديسمبر	364.5	1.5	148.3	389.5	463.1	27.6	483.8	299.5	69.4	161.2	460.7	1217.2	185.9	81.4	3823.3
2025															
Jan يناير	111.0	1.2	120.0	211.6	353.9	121.9	290.2	290.2	82.9	161.1	451.3	624.4	71.5	73.1	2430.1
Feb فبراير	118.2	0.8	115.8	201.8	414.1	3.1	281.5	244.6	80.2	155.4	400.0	668.1	69.0	104.9	2377.1
Mar 2025	290.8	0.9	84.0	330.4	315.2	59.3	195.9	231.2	73.3	147.6	378.8	881.1	126.8	129.6	2793.0

(*) Including insurance, exchange, investment and finance companies.

Note: The table has been updated and developed starting from December 2022 to include the following: (New facilities, Rescheduled Facilities, Increase in existing Limits)

(*) تشمل على شركات التأمين والصرافة وشركات الاستثمار وشركات التمويل.

ملاحظة: تم تحديث وتطوير الجدول ابتداءً من ديسمبر 2022، ليشمل ما يلي: (منح جديد - إعادة جدولة - زيادة حدود).

جدول (14-2) Table

البنوك المحلية : توزيع اتفاقيات التسهيلات الائتمانية المبرمة بالدينار الكويتي مع غير المقيمين (**)

على مستوى النشاط المحلي (نشاط البنوك المحلية وقروعا داخل دولة الكويت)

Local Banks : Distribution of KD Credit Facility Agreements Concluded with Non-Residents (**)

At the Local Activity Level (The Activity of Local Banks and their Branches within the State of Kuwait)

(مليون دينار Million Dinars)

الشهر Month	التسهيلات الشخصية Personal Facilities							العقار Real Estate	شراء أوراق مالية purchase of securities	المؤسسات المالية بخلاف البنوك (*) Non-bank Financial Institutions	الإجمالي Total			
	النفط الخام والغاز Crude Oil and Gas	الزراعة وصيد الأسماك Agriculture and Fishing	الصناعة Industry	الإتشاء Constru- ction	التجارة Trade and Commerce	الخدمات العامة Public Services	الخدمات الأخرى Other services					المجموع Total (1+2)		
												أخرى Other Loans (1)	استهلاكية Consumer Loans (2)	منها إسكانية of which Installment Loans
Mar 2020			
Mar 2021			
Mar 2022			
Mar 2023	-	-	-	0.2	-	-	-	-	-	30.7	-	30.8		
Mar 2024	15.4	-	-	12.0	-	33.8	4.6	-	-	7.7	9.6	83.1		
Apr 2024	61.5	-	-	0.2	-	52.3	-	-	-	-	1.2	115.3		
May 2024	18.9	-	1.4	0.1	-	28.7	-	-	-	-	24.0	73.0		
Jun 2024	157.2	-	62.3	37.0	-	46.0	76.7	-	-	131.9	7.7	518.6		
Jul 2024	-	-	-	25.9	0.7	18.3	2.4	-	-	-	6.5	53.9		
Aug 2024	-	-	-	0.2	-	19.8	10.1	-	-	-	2.3	32.5		
Sep 2024	7.4	-	-	56.1	-	-	1.1	-	-	30.2	7.6	102.4		
Oct 2024	298.1	-	-	18.8	27.6	60.0	-	-	-	30.2	0.2	132.4	567.5	
Nov 2024	-	-	-	0.5	-	-	0.1	-	-	30.2	-	28.0	58.9	
Dec 2024	-	-	-	56.1	-	-	13.3	-	-	30.5	-	78.4	178.3	
Jan 2025	-	-	-	0.2	0.4	-	3.1	-	-	30.5	163.0	55.5	252.8	
Feb 2025	-	-	0.3	-	-	-	-	-	-	30.5	-	-	30.8	
Mar 2025	-	-	-	18.9	-	17.9	14.3	-	-	62.9	-	127.7	241.8	

(*) Including insurance, exchange, investment and finance companies.

Note: The table has been updated and developed starting from December 2022 to include the following: (New facilities, Rescheduled Facilities, Increase in existing Limits)

(**) Are non-Kuwaitis that did not obtain work permit and/or residence permits, as well as foreign companies and commercial establishments that are not established in the State of Kuwait and licensed by the Ministry of Commerce and Industry or other competent authorities, under which includes government as well as foreign companies that carry out business special contracts with the foreign diplomatic and affiliated bodies.

(*) تشمل على شركات التأمين والصرافة وشركات الاستثمار وشركات التمويل. ملاحظة: تم تحديث وتطوير الجدول ابتداء من ديسمبر 2022، ليشمل ما يلي:

(منح جديد - إعادة جدولة - زيادة حدود).

(**) يمثل الأشخاص غير الكويتيين الذين لم يحصلوا على إذن العمل، تصاريح الإقامة وكذلك الشركات والمنشآت التجارية الأجنبية غير المقيمة في دولة الكويت والمرخص لها وزارة التجارة والصناعة أو الجهات المختصة بما في ذلك الشركات الأجنبية التي تقوم بتنفيذ أعمال بموجب عقود خاصة مع الحكومة وكذلك الهيئات الدبلوماسية الأجنبية والهيئات التابعة لها.

جدول (15) Table

البنوك المحلية : ودائع المقيمين وغير المقيمين بحسب نوعها *
على مستوى النشاط المحلي (نشاط البنوك المحلية وفروعها داخل دولة الكويت)

Local Banks : Residents & Non Residents Deposits By Type *

At the Local Activity Level (The Activity of Local Banks and their Branches within the State of Kuwait)

(مليون دينار Million Dinars)

نهاية الشهر End of Month	ودائع القطاع الخاص (***) Private Sector Deposits						ودائع الحكومة (***) Government Deposits			ودائع مؤسسات عامة (**) Public Institution Deposits				المجموع Total	الإجمالي Grand Total	
	In KD		بالدينار		المجموع In Foreign Currency	المجموع Total	تحت الطلب Sight	لأجل Time	المجموع Total	مالية (Financial)		غير مالية (Non-Financial)				
	تحت الطلب (1) Sight	الاحرار Savings	لأجل Time	شهادات إيداع CDs						تحت الطلب Sight	لأجل Time	تحت الطلب Sight	لأجل Time			
Mar 2020	
2021	10543.5	6619.7	15404.3	...	32567.6	4198.3	36765.8	384.2	2679.4	3063.6	72.4	5420.4	633.8	1753.0	7879.6	47709.0
2022	11200.3	7179.7	16004.7	-	34384.7	4301.2	38685.9	462.6	2789.8	3252.4	78.2	5283.9	547.8	2524.3	8434.1	50372.5
2023	10446.4	6539.6	19591.1	-	36577.1	4959.6	41536.8	471.7	3036.8	3508.5	76.9	4094.8	643.0	2227.1	7041.8	52087.0
2024																
Mar 2024	9638.9	5734.3	21400.6	-	36773.9	4420.8	41194.6	728.3	3977.2	4705.5	64.8	4502.7	566.0	2567.3	7700.8	53600.9
Apr 2024	9736.8	5794.9	21550.2	-	37081.9	4345.4	41427.3	607.9	4070.5	4678.4	126.8	3768.7	427.9	2523.6	6847.0	52952.7
May 2024	9254.8	6062.4	21775.8	-	37093.1	3997.4	41090.4	600.7	4162.5	4763.2	93.4	3893.3	498.4	2703.6	7188.8	53042.4
Jun 2024	9168.6	6026.1	21977.8	-	37172.5	3778.1	40950.5	664.9	4365.6	5030.6	66.7	3987.4	522.2	2176.5	6752.7	52733.9
Jul 2024	8838.9	6008.9	22215.9	-	37063.7	3665.9	40729.6	521.8	4691.7	5213.5	87.2	3883.3	505.9	2414.2	6890.6	52833.7
Aug 2024	8989.8	5916.7	22483.9	-	37390.3	3624.9	41015.2	523.2	4648.7	5172.0	121.5	3841.9	524.9	2630.6	7119.0	53306.2
Sep 2024	8971.1	5931.5	22667.0	-	37569.6	3699.6	41269.2	623.3	4608.7	5232.0	73.2	4109.1	695.1	2477.6	7355.0	53856.2
Oct 2024	9007.8	5972.9	22619.7	-	37600.4	3867.0	41467.4	624.5	4560.2	5184.7	72.2	3569.1	530.1	2534.0	6705.5	53357.6
Nov 2024	9150.1	5975.3	22614.2	-	37739.6	3929.3	41668.9	547.9	4515.6	5063.5	68.5	3938.6	520.7	2429.5	6957.2	53689.7
Dec 2024	9012.6	5956.9	22630.9	-	37600.5	3884.7	41485.2	588.8	4494.4	5083.1	66.8	4212.8	500.4	2474.8	7254.8	53823.1
2025																
Jan 2025	9062.6	5986.7	22727.3	-	37776.7	3936.5	41713.2	641.2	4342.7	4983.9	77.1	4416.7	576.9	2703.5	7774.2	54471.2
Feb 2025	9329.9	5933.1	22963.7	-	38226.6	3851.2	42077.8	654.1	4197.2	4851.2	70.9	4273.5	697.6	2869.0	7911.0	54840.1
Mar 2025	9418.9	5924.4	23196.4	-	38539.7	3988.6	42528.3	895.2	4055.8	4951.0	60.3	4173.4	533.3	2883.2	7650.3	55129.7

(*) These deposits don't include balances of local interbanks deposits.

(1) Include other deposit liabilities, refer to item (13)

in the definitions of Monetary variables in the appendix of this Statistics.

(**) A new item has been added.

(***) This item has been recalculated.

Note: The table has been updated and developed starting from December 2020.

(*) لا تشمل هذه الودائع أرصدة الودائع المتبادلة فيما بين البنوك المحلية.

(1) تتضمن مطلوبات الودائع الأخرى، انظر بند (13)

في تعاريف المتغيرات النقدية بملحق هذه الإحصائية.

(**) تم إضافة بند جديد.

(***) تم إعادة احتساب هذا البند.

ملاحظة: تم تحديث وتطوير الجدول ابتداء من ديسمبر 2020.

جدول (15-1) Table

البنوك المحلية : ودائع المقيمين بحسب نوعها *
على مستوى النشاط المحلي (نشاط البنوك المحلية وفروعها داخل دولة الكويت)

Local Banks : Residents Deposits By Type *

At the Local Activity Level (The Activity of Local Banks and their Branches within the State of Kuwait)

(مليون دينار Million Dinars)

نهاية الشهر End of Month	ودائع القطاع الخاص (***) Private Sector Deposits					ودائع الحكومة (***) Government Deposits			ودائع مؤسسات عامة (**) Public Institution Deposits				المجموع Total	الإجمالي Grand Total	
	بالدينار In KD					المجموع Total	تحت الطلب Sight	لأجل الوقت Time	المجموع Total	مالية (Financial)		غير مالية (Non-Financial)			
	تحت الطلب (1) Sight	الادخار Savings	لأجل الوقت Time	شهادات إيداع CDs	المجموع Total					تحت الطلب Sight	لأجل الوقت Time	تحت الطلب Sight			لأجل الوقت Time
Mar 2020	9351.0	5328.0	18832.9	-	33511.9	2385.2	35897.1	373.8	7186.5	7560.3	43457.4
2021	10271.4	6600.6	15069.4	-	31941.3	1630.8	33572.1	379.1	2679.4	3058.5	72.4	5420.4	619.3	1141.5	7253.6
2022	10808.8	7154.8	15776.6	-	33740.2	1561.7	35301.9	459.8	2780.7	3240.5	78.2	5283.9	528.2	1563.4	7453.7
2023	10171.3	6525.6	19254.0	-	35950.8	1774.3	37725.1	465.6	3027.6	3493.2	76.9	4073.6	627.9	1569.2	6347.7
2024															
Mar 2024	9392.5	5721.3	21113.1	-	36226.8	1879.0	38105.8	726.0	3922.5	4648.5	64.8	4502.7	548.2	1750.1	6865.8
Apr 2024	9483.1	5781.8	21245.5	-	36510.5	1906.1	38416.6	605.4	4010.8	4616.1	126.8	3748.6	415.9	1646.2	5937.6
May 2024	9020.9	6048.8	21493.6	-	36563.4	1851.0	38414.3	598.3	4088.0	4686.2	93.4	3875.0	480.9	1826.6	6275.9
Jun 2024	8932.3	6012.4	21692.8	-	36637.5	1852.5	38490.0	662.6	4287.8	4950.4	66.6	3973.3	501.1	1315.1	5856.1
Jul 2024	8608.7	5995.8	21928.2	-	36532.7	1829.7	38362.5	519.5	4611.4	5130.8	87.2	3869.2	493.8	1539.3	5989.5
Aug 2024	8758.7	5903.3	22180.9	-	36843.0	1834.6	38677.6	520.9	4562.5	5083.3	121.5	3834.9	500.4	1760.6	6217.3
Sep 2024	8747.0	5918.3	22386.4	-	37051.6	1887.9	38939.6	621.7	4522.5	5144.1	73.2	4109.1	670.1	1599.7	6452.1
Oct 2024	8783.2	5960.2	22351.1	-	37094.5	1918.1	39012.6	623.1	4473.2	5096.3	72.2	3543.0	502.1	1691.8	5809.2
Nov 2024	8911.4	5961.8	22326.5	-	37199.6	1916.4	39116.0	546.9	4428.3	4975.2	68.5	3896.7	489.0	1725.9	6180.1
Dec 2024	8772.8	5943.4	22391.1	-	37107.3	1886.2	38993.5	587.8	4306.0	4893.7	66.8	4148.6	478.7	1913.0	6607.1
2025															
Jan 2025	8788.4	5974.2	22463.6	-	37226.2	1847.6	39073.8	640.2	4168.0	4808.1	77.1	4358.1	558.4	2031.0	7024.6
Feb 2025	9063.0	5920.6	22692.7	-	37676.2	1793.7	39470.0	653.1	3969.8	4622.9	70.9	4214.5	680.9	2050.8	7017.1
Mar 2025	9157.0	5911.7	22905.2	-	37973.9	1789.1	39763.0	893.8	3793.1	4687.0	60.3	4114.4	508.7	1939.5	6622.9

(*) These deposits don't include balances of local interbanks deposits.

(1) Include other deposit liabilities, refer to item (13)

in the definitions of Monetary variables in the appendix of this Statistics.

(**) A new item has been added.

(***) This item has been recalculated.

Note: The table has been updated and developed starting from December 2020.

(*) لا تشمل هذه الودائع أرصدة الودائع المتبادلة فيما بين البنوك المحلية.

(1) تتضمن مطلوبات الودائع الأخرى، أنظر بند (13)

في تعريف المتغيرات النقدية بملحق هذه الإحصائية.

(**) تم إضافة بند جديد.

(***) تم إعادة احتساب هذا البند.

ملاحظة: تم تحديث وتطوير الجدول ابتداء من ديسمبر 2020.

جدول (15-2) Table

البنوك المحلية : ودائع غير المقيمين بحسب نوعها *
على مستوى النشاط المحلي (نشاط البنوك المحلية وفروعها داخل دولة الكويت)

Local Banks : Non Residents Deposits By Type *

At the Local Activity Level (The Activity of Local Banks and their Branches within the State of Kuwait)

(مليون دينار Million Dinars)

نهاية الشهر End of Month	ودائع القطاع الخاص (***) Private Sector Deposits						ودائع الحكومة (***) Government Deposits			ودائع مؤسسات عامة (**) Public Institution Deposits				المجموع Total	الإجمالي Grand Total	
	In KD		بالدينار		المجموع Total	الأجنبية In Foreign Currency	المجموع Total	تحت الطلب		تحت الطلب		تحت الطلب				
	تحت الطلب (1) Sight	الإحار Savings	لأجل Time	شهادات إيداع CDs				تحت الطلب Sight	لأجل Time	تحت الطلب Sight	لأجل Time	تحت الطلب Sight	لأجل Time			تحت الطلب Sight
Mar مارس	
2020	
2021	272.2	19.2	334.9	-	626.2	2567.5	3193.7	5.1	-	5.1	-	-	14.5	611.5	626.0	3824.8
2022	391.5	24.9	228.1	-	644.5	2739.5	3384.0	2.8	9.1	12.0	-	-	19.5	960.9	980.4	4376.4
2023	275.2	14.0	337.1	-	626.3	3185.3	3811.6	6.1	9.2	15.3	-	21.2	15.0	657.9	694.1	4521.0
2024																
Mar مارس	246.5	13.1	287.5	-	547.0	2541.8	3088.8	2.3	54.7	57.0	-	-	17.9	817.1	835.0	3980.8
Apr أبريل	253.7	13.1	304.7	-	571.4	2439.3	3010.7	2.5	59.7	62.2	-	20.1	12.0	877.4	909.4	3982.4
May مايو	233.9	13.6	282.2	-	529.7	2146.4	2676.1	2.5	74.6	77.0	-	18.3	17.5	877.0	912.8	3665.9
Jun يونيو	236.4	13.6	284.9	-	535.0	1925.6	2460.6	2.3	77.9	80.2	-	14.1	21.1	861.4	896.6	3437.4
Jul يوليو	230.2	13.2	287.7	-	531.0	1836.2	2367.1	2.3	80.4	82.7	-	14.1	12.1	874.9	901.1	3350.9
Aug أغسطس	231.1	13.4	303.0	-	547.4	1790.3	2337.7	2.4	86.3	88.6	-	7.0	24.6	870.1	901.7	3328.0
Sep سبتمبر	224.1	13.2	280.7	-	518.0	1811.7	2329.6	1.6	86.2	87.9	-	...	25.0	877.8	902.8	3320.4
Oct أكتوبر	224.6	12.7	268.6	-	505.9	1948.9	2454.8	1.4	87.0	88.4	-	26.0	28.0	842.2	896.3	3439.5
Nov نوفمبر	238.7	13.6	287.7	-	540.0	2012.9	2552.9	1.0	87.3	88.3	-	41.9	31.7	703.5	777.1	3418.3
Dec ديسمبر	239.8	13.5	239.8	-	493.2	1998.5	2491.7	1.0	188.4	189.4	-	64.2	21.6	561.8	647.6	3328.8
2025																
Jan يناير	274.3	12.5	263.7	-	550.4	2089.0	2639.4	1.0	174.7	175.8	-	58.6	18.5	672.5	749.5	3564.7
Feb فبراير	266.8	12.5	271.0	-	550.4	2057.5	2607.9	1.0	227.4	228.3	-	59.0	16.7	818.2	893.9	3730.1
Mar مارس	261.9	12.7	291.2	-	565.8	2199.5	2765.4	1.4	262.7	264.1	-	59.0	24.7	943.8	1027.4	4056.8

(* These deposits don't include balances of local interbanks deposits.

(1) Include other deposit liabilities, refer to item (13)

in the definitions of Monetary variables in the appendix of this Statistics.

(**) A new item has been added.

(***) This item has been recalculated.

Note: The table has been updated and developed starting from December 2020.

(* لا تشمل هذه الودائع أرصدة الودائع المتبادلة فيما بين البنوك المحلية.

(1) تتضمن مطلوبات الودائع الأخرى، انظر بند (13)

في تعريف المتغيرات النقدية بملحق هذه الإحصائية.

(**) تم إضافة بند جديد.

(***) تم إعادة احتساب هذا البند.

ملاحظة: تم تحديث وتطوير الجدول ابتداءً من ديسمبر 2020.

جدول (16) Table

البنوك المحلية : ودائع القطاع الخاص المحررة بالدينار الكويتي (للمقيمين وغير المقيمين) بحسب سعر الفائدة
على مستوى النشاط المحلي (نشاط البنوك المحلية وفروعها داخل دولة الكويت)

Local Banks : Private Sector (Resident & Non-Resident) KD-Deposits by Interest Rate
At the Local Activity Level (The Activity of Local Banks and their Branches within the State of Kuwait)

(Million Dinars مليون دينار)

نهاية الشهر End of Month	بدون فوائد Free	لغاية Up to 2%	>2.0- 2.5%	>2.5- 3.0%	>3.0- 3.5%	>3.5- 4.0%	>4.0- 4.5%	>4.5- 5.0%	>5.0- 5.5%	>5.5- 6.0%	أكثر من Over 6.0%	المجموع Total	الفائدة المرجحة (بالمائة سنويا) ¹ Weighted Interest rate (Percent per Annum) ¹
Mar مارس													
2020	9737.1 (28.5)	10334.3 (30.3)	3955.8 (11.6)	3769.5 (11.0)	4971.5 (14.6)	1306.5 (3.8)	35.4 (0.1)	20.8 (0.1)	0.1 (0.0)	-	-	34131.0 (100.0)	1.7943
2021	11164.2 (32.2)	21751.2 (62.8)	1103.2 (3.2)	218.6 (0.6)	229.7 (0.7)	66.3 (0.2)	35.4 (0.1)	19.5 (0.1)	45.2 (0.1)	2.0 (0.0)	-	34635.4 (100.0)	1.3880
2022	11692.3 (32.2)	20828.3 (57.4)	2993.4 (8.2)	563.6 (1.6)	132.6 (0.4)	24.6 (0.1)	44.4 (0.1)	19.5 (0.1)	1.8 (0.0)	7.0 (0.0)	-	36307.4 (100.0)	1.3990
2023	11090.7 (28.8)	10798.5 (28.1)	320.5 (0.8)	616.1 (1.6)	2229.2 (5.8)	3917.9 (10.2)	2811.4 (7.3)	2392.2 (6.2)	3010.0 (7.8)	1258.3 (3.3)	41.9 (0.1)	38486.7 (100.0)	2.4062
2024													
Mar مارس	10421.0 (27.1)	6894.7 (17.9)	31.3 (0.1)	117.8 (0.3)	111.6 (0.3)	5796.8 (15.1)	8301.9 (21.6)	5601.2 (14.5)	1057.1 (2.7)	166.1 (0.4)	6.6 (0.0)	38506.1 (100.0)	2.7199
Apr أبريل	10502.1 (27.1)	7038.9 (18.1)	29.1 (0.1)	142.3 (0.4)	104.0 (0.3)	6113.4 (15.8)	8824.5 (22.7)	5221.1 (13.5)	737.9 (1.9)	83.4 (0.2)	6.6 (0.0)	38803.3 (100.0)	2.6933
May مايو	10289.2 (26.5)	7045.7 (18.2)	22.2 (0.1)	83.1 (0.2)	92.3 (0.2)	6216.6 (16.0)	9513.3 (24.5)	4965.2 (12.8)	549.9 (1.4)	18.3 (0.0)	6.2 (0.0)	38801.9 (100.0)	2.7072
Jun يونيو	10153.3 (26.1)	6979.5 (18.0)	21.6 (0.1)	95.0 (0.2)	105.9 (0.3)	6270.2 (16.1)	10149.7 (26.1)	4660.5 (12.0)	373.3 (1.0)	16.7 (0.0)	28.1 (0.1)	38853.9 (100.0)	2.7201
Jul يوليو	9910.3 (25.6)	6870.1 (17.7)	24.3 (0.1)	65.4 (0.2)	125.2 (0.3)	5568.9 (14.4)	11680.0 (30.1)	4185.8 (10.8)	286.3 (0.7)	3.0 (0.0)	22.0 (0.1)	38741.1 (100.0)	2.7487
Aug أغسطس	10189.0 (26.0)	6776.5 (17.3)	15.5 (0.0)	93.4 (0.2)	132.9 (0.3)	5848.9 (14.9)	12050.9 (30.8)	3804.7 (9.7)	238.7 (0.6)	3.0 (0.0)	8.4 (0.0)	39162.0 (100.0)	2.7281
Sep سبتمبر	10202.7 (25.9)	6850.7 (17.4)	37.6 (0.1)	179.1 (0.5)	1657.2 (4.2)	5586.5 (14.2)	11071.2 (28.1)	3562.8 (9.0)	227.7 (0.6)	3.0 (0.0)	26.7 (0.1)	39405.1 (100.0)	2.6902
Oct أكتوبر	10170.3 (25.8)	6910.3 (17.5)	40.2 (0.1)	167.6 (0.4)	2821.1 (7.2)	6319.5 (16.0)	9563.4 (24.3)	3175.9 (8.1)	212.1 (0.5)	3.0 (0.0)	27.2 (0.1)	39410.7 (100.0)	2.6467
Nov نوفمبر	10265.0 (26.1)	6767.1 (17.2)	46.0 (0.1)	143.7 (0.4)	2877.4 (7.3)	7516.6 (19.1)	8673.8 (22.0)	2933.3 (7.4)	125.8 (0.3)	3.0 (0.0)	27.6 (0.1)	39379.3 (100.0)	2.6222
Dec ديسمبر	10092.6 (25.7)	6735.7 (17.1)	24.4 (0.1)	157.9 (0.4)	2899.2 (7.4)	8195.9 (20.8)	8401.1 (21.4)	2747.0 (7.0)	40.7 (0.1)	2.6 (0.0)	20.0 (0.1)	39317.4 (100.0)	2.6262
2025													
Jan يناير	10135.8 (25.7)	6788.5 (17.2)	16.2 (0.0)	115.2 (0.3)	2895.1 (7.3)	8764.4 (22.2)	8343.5 (21.1)	2347.9 (5.9)	35.2 (0.1)	2.2 (0.0)	33.1 (0.1)	39477.2 (100.0)	2.6160
Feb فبراير	10361.9 (25.9)	6815.1 (17.0)	24.4 (0.1)	151.5 (0.4)	2898.7 (7.2)	9524.6 (23.8)	8138.9 (20.3)	2076.6 (5.2)	36.1 (0.1)	0.8 (0.0)	19.1 (0.0)	40047.6 (100.0)	2.5978
Mar مارس	10471.7 (26.0)	6730.9 (16.7)	23.9 (0.1)	179.8 (0.4)	2947.6 (7.3)	9738.7 (24.2)	8388.8 (20.8)	1686.8 (4.2)	35.7 (0.1)	0.8 (0.0)	44.6 (0.1)	40249.2 (100.0)	2.5916

(1) Interest rates weighted by the relative importance of balances on deposits and not including interbank transactions.

Note : Figures in parentheses refer to the relative importance of the item to the total.
The table has been updated and developed starting from December 2020.

(1) فئات أسعار الفائدة مرجحة بالأهمية النسبية على أرصدة الودائع في تلك الفئات، ولا تتضمن المعاملات فيما بين البنوك.

ملاحظة : الأرقام بين الأقواس تشير لأهمية البند النسبية إلى المجموع.
تم تحديث وتطوير الجدول ابتداء من ديسمبر 2020.

جدول (17) Table

البنوك المحلية : أرصدة الجزء النقدي المستخدم من التسهيلات الائتمانية بالدينار الكويتي (للمقيمين وغير المقيمين) بحسب سعر الفائدة على مستوى النشاط المحلي (نشاط البنوك المحلية وفروعها داخل دولة الكويت)

Local Banks : Balances of Utilized Cash Credit Facilities in KD to Residents & Non-Residents, by Interest Rate

At the Local Activity Level (The Activity of Local Banks and their Branches within the State of Kuwait)

(مليون دينار Million Dinars)

نهاية الشهر End of Month	بدون فوائد Free	لغاية UP to 3%	>3.0- 3.5%	>3.5- 4.0%	>4.0- 4.5%	>4.5- 5.0%	>5.0- 5.5%	>5.5- 6.0%	>6.0- 6.5%	>6.5- 7.0%	>7.0- 7.5%	أكثر من Over 7.5%	المجموع Total	الفائدة المرجحة (بالمائة سنوياً) ¹ Weighted Interest rate (Percent per Annum) ¹
Mar مارس														
2020	271.2 (0.7)	7544.9 (20.5)	5052.4 (13.7)	6207.2 (16.8)	2694.3 (7.3)	2153.8 (5.8)	2932.2 (7.9)	6764.9 (18.3)	1995.9 (5.4)	656.7 (1.8)	289.7 (0.8)	328.5 (0.9)	36891.6 (100.0)	4.5286
2021	383.8 (1.0)	13327.1 (35.0)	5547.8 (14.6)	4067.8 (10.7)	4174.4 (11.0)	1105.2 (2.9)	1922.6 (5.0)	5192.5 (13.6)	1528.0 (4.0)	455.6 (1.2)	53.3 (0.1)	341.3 (0.9)	38099.3 (100.0)	3.7390
2022	833.3 (2.0)	14045.3 (34.1)	6214.0 (15.1)	3858.7 (9.4)	7321.3 (17.8)	1865.2 (4.5)	1037.0 (2.5)	4052.2 (9.8)	1224.6 (3.0)	369.5 (0.9)	54.6 (0.1)	298.0 (0.7)	41173.8 (100.0)	3.6571
2023	1265.4 (2.9)	3178.7 (7.2)	1471.8 (3.3)	1409.8 (3.2)	5947.8 (13.5)	8851.0 (20.0)	7959.3 (18.0)	7810.1 (17.7)	3610.8 (8.2)	1589.7 (3.6)	430.5 (1.0)	654.2 (1.5)	44178.9 (100.0)	4.7942
2024														
Mar	1104.1 (2.4)	2150.2 (4.7)	1326.2 (2.9)	1246.5 (2.7)	3824.8 (8.4)	6063.6 (13.3)	9554.8 (21.0)	7892.5 (17.3)	4470.6 (9.8)	4174.7 (9.2)	2507.6 (5.5)	1244.0 (2.7)	45559.6 (100.0)	5.2201
Apr	1082.7 (2.4)	2423.7 (5.3)	1387.1 (3.0)	1334.5 (2.9)	3834.0 (8.4)	5952.9 (13.1)	9306.1 (20.4)	7715.7 (16.9)	4522.8 (9.9)	4147.9 (9.1)	2640.3 (5.8)	1254.8 (2.8)	45602.5 (100.0)	5.1985
May	1061.5 (2.3)	2368.1 (5.2)	1384.6 (3.0)	1400.8 (3.0)	3803.4 (8.3)	5977.7 (13.0)	9499.2 (20.7)	7714.5 (16.8)	4539.5 (9.9)	3995.2 (8.7)	2878.6 (6.3)	1337.0 (2.9)	45960.3 (100.0)	5.2192
Jun	1065.4 (2.3)	2322.6 (5.0)	1379.8 (3.0)	1456.3 (3.1)	3753.7 (8.1)	6142.3 (13.3)	9707.0 (21.0)	7691.4 (16.6)	4404.7 (9.5)	3965.1 (8.6)	2968.7 (6.4)	1432.1 (3.1)	46289.2 (100.0)	5.2292
Jul	1035.2 (2.2)	2277.5 (4.9)	1387.6 (3.0)	1491.8 (3.2)	3715.2 (8.0)	6262.7 (13.5)	9567.2 (20.6)	7617.3 (16.4)	4523.5 (9.7)	4011.0 (8.6)	3152.8 (6.8)	1410.9 (3.0)	46452.7 (100.0)	5.2446
Aug	1027.1 (2.2)	2510.9 (5.4)	1547.7 (3.3)	1601.0 (3.4)	3693.8 (7.9)	6481.5 (13.9)	9598.3 (20.5)	7555.9 (16.2)	4244.8 (9.1)	3991.1 (8.5)	3162.4 (6.8)	1328.2 (2.8)	46742.5 (100.0)	5.1991
Sep	1000.8 (2.1)	2425.2 (5.2)	1551.1 (3.3)	1664.3 (3.5)	4226.8 (9.0)	9500.7 (20.2)	7996.7 (17.0)	6419.7 (13.7)	4364.6 (9.3)	3146.1 (6.7)	3131.9 (6.7)	1520.8 (3.2)	46948.6 (100.0)	5.1415
Oct	1001.8 (2.1)	2373.7 (5.0)	1603.4 (3.4)	1753.3 (3.7)	4390.8 (9.3)	10765.6 (22.8)	7291.2 (15.5)	6204.1 (13.2)	4111.2 (8.7)	3239.7 (6.9)	2968.3 (6.3)	1421.5 (3.0)	47124.5 (100.0)	5.1077
Nov	1003.9 (2.1)	2342.7 (5.0)	1657.2 (3.5)	1764.9 (3.7)	4447.9 (9.4)	11150.9 (23.6)	7128.4 (15.1)	6066.8 (12.8)	4042.8 (8.6)	3285.3 (7.0)	2945.1 (6.2)	1412.6 (3.0)	47248.5 (100.0)	5.0980
Dec	963.1 (2.0)	2481.8 (5.2)	1754.3 (3.7)	1831.5 (3.9)	4848.7 (10.2)	11190.7 (23.6)	7130.8 (15.1)	5868.0 (12.4)	4073.0 (8.6)	3140.9 (6.6)	2816.8 (6.0)	1228.7 (2.6)	47328.1 (100.0)	5.0584
2025														
Jan	958.1 (2.0)	2544.3 (5.4)	1745.3 (3.7)	1813.3 (3.8)	4731.1 (10.0)	11376.3 (24.0)	7220.0 (15.2)	5733.6 (12.1)	4065.6 (8.6)	3310.7 (7.0)	2723.4 (5.7)	1212.6 (2.6)	47434.2 (100.0)	5.0522
Feb	924.6 (1.9)	2600.2 (5.5)	1805.3 (3.8)	1832.7 (3.8)	4606.7 (9.7)	11586.3 (24.3)	7132.1 (15.0)	5774.6 (12.1)	4149.6 (8.7)	3422.3 (7.2)	2662.4 (5.6)	1186.3 (2.5)	47683.0 (100.0)	5.0486
Mar	952.1 (2.0)	2616.0 (5.4)	1851.3 (3.9)	1825.2 (3.8)	4202.3 (8.7)	12003.1 (25.0)	7288.5 (15.2)	5732.6 (11.9)	4244.8 (8.8)	3455.8 (7.2)	2633.4 (5.5)	1273.2 (2.6)	48078.3 (100.0)	5.0512

(1) Interest rates weighted by the relative importance of balances on loans and not including interbank transactions.

Note : Figures in parentheses refer to the relative importance of the item to the total.
The table has been updated and developed starting from December 2020.

(1) فئات أسعار الفائدة مرجحة بالأهمية النسبية على أرصدة القروض في تلك الفئات، ولا تتضمن المعاملات فيما بين البنوك.

ملاحظة : الأرقام بين الأقواس تشير لأهمية البند النسبية إلى المجموع.
تم تحديث وتطوير الجدول ابتداءً من ديسمبر 2020.

جدول (18) Table

البنوك المحلية : أرصدة الودائع لأجل للعملاء المقيمين وغير المقيمين (بالدينار الكويتي والعملة الأجنبية) حسب المتبقي حتى تاريخ الإستحقاق
على مستوى النشاط المحلي (نشاط البنوك المحلية وفروعها داخل دولة الكويت)

Local banks : Time Deposits of Residents & Non-Residents (KD & FC) by Residual to Maturity

At the Local Activity Level (The Activity of Local Banks and their Branches within the State of Kuwait)

(Million Dinars دينار مليون)

نهاية الشهر End of Month	تحت الطلب Demand	لغاية شهر Up to one Month	أكثر من شهر إلى 3 شهور Over one to 3 Months	أكثر من 3 شهور إلى 6 شهور Over 3 to 6 Months	أكثر من 6 شهور إلى 9 شهور Over 6 to 9 Months	أكثر من 9 شهور إلى سنة Over 9 Months to One Year	أكثر من سنة إلى 3 سنين Over one year to 3 Years	أكثر من 3 سنين Over 3 Years	المجموع Total
Mar 2020 مارس	...	11798.7 (31.7)	8572.4 (23.0)	6720.1 (18.0)	2977.8 (8.0)	2890.6 (7.8)	4296.8 (11.5)	...	37256.5 (100.0)
2021	14681.5 (25.7)	16456.0 (28.8)	8697.9 (15.2)	5760.0 (10.1)	2439.1 (4.3)	2954.5 (5.2)	4274.0 (7.5)	1922.6 (3.4)	57185.8 (100.0)
2022	15258.6 (24.7)	19480.6 (31.5)	9556.3 (15.4)	5361.9 (8.7)	2381.0 (3.8)	2527.2 (4.1)	2915.2 (4.7)	4403.4 (7.1)	61884.2 (100.0)
2023	14304.8 (22.6)	18491.2 (29.2)	11281.5 (17.8)	5073.6 (8.0)	2548.3 (4.0)	3643.2 (5.8)	3535.5 (5.6)	4351.9 (6.9)	63229.9 (100.0)
2024									
Mar مارس	13232.6 (20.7)	19388.1 (30.3)	11403.4 (17.8)	5198.6 (8.1)	3397.0 (5.3)	3432.3 (5.4)	3611.0 (5.6)	4305.9 (6.7)	63968.9 (100.0)
Apr أبريل	13434.7 (20.9)	17867.4 (27.8)	11653.4 (18.1)	6194.1 (9.6)	3871.0 (6.0)	3375.3 (5.3)	3584.7 (5.6)	4295.2 (6.7)	64275.8 (100.0)
May مايو	13314.7 (20.7)	18602.7 (28.9)	11248.5 (17.5)	6186.5 (9.6)	4102.2 (6.4)	3039.5 (4.7)	3686.6 (5.7)	4211.3 (6.5)	64392.1 (100.0)
Jun يونيو	13432.2 (20.8)	18857.5 (29.2)	10188.6 (15.8)	7733.3 (12.0)	3772.6 (5.8)	2589.4 (4.0)	3765.7 (5.8)	4294.6 (6.6)	64633.9 (100.0)
Jul يوليو	12886.3 (20.2)	17319.9 (27.1)	10711.6 (16.8)	8032.7 (12.6)	3862.3 (6.1)	2745.9 (4.3)	4148.3 (6.5)	4095.5 (6.4)	63802.6 (100.0)
Aug أغسطس	13243.8 (20.6)	17354.0 (27.0)	11509.9 (17.9)	8007.1 (12.4)	3336.9 (5.2)	2814.4 (4.4)	4036.9 (6.3)	4063.7 (6.3)	64366.7 (100.0)
Sep سبتمبر	13707.3 (21.1)	18621.5 (28.7)	11644.9 (17.9)	7374.5 (11.4)	2989.3 (4.6)	2685.0 (4.1)	4333.0 (6.7)	3583.8 (5.5)	64939.3 (100.0)
Oct أكتوبر	13295.7 (20.4)	18052.2 (27.7)	13074.6 (20.1)	7050.5 (10.8)	3070.5 (4.7)	2507.7 (3.8)	4569.2 (7.0)	3556.2 (5.5)	65176.6 (100.0)
Nov نوفمبر	13609.0 (20.5)	18802.8 (28.4)	12840.7 (19.4)	6918.6 (10.4)	3195.4 (4.8)	2653.6 (4.0)	4560.9 (6.9)	3683.0 (5.6)	66264.0 (100.0)
Dec ديسمبر	13655.6 (20.4)	19314.3 (28.9)	12216.1 (18.3)	7470.0 (11.2)	2929.6 (4.4)	2991.4 (4.5)	4641.5 (6.9)	3630.5 (5.4)	66849.0 (100.0)
2025									
Jan يناير	13450.8 (20.2)	18134.5 (27.2)	12659.5 (19.0)	7577.5 (11.4)	2706.7 (4.1)	3386.8 (5.1)	4683.8 (7.0)	3991.9 (6.0)	66591.4 (100.0)
Feb فبراير	14592.9 (21.8)	18054.8 (26.9)	12236.0 (18.3)	6955.2 (10.4)	2867.7 (4.3)	3421.7 (5.1)	4904.0 (7.3)	3997.3 (6.0)	67029.5 (100.0)
Mar مارس	13840.4 (20.3)	19857.9 (29.1)	12218.4 (17.9)	5975.7 (8.8)	3383.1 (5.0)	3649.0 (5.4)	5014.9 (7.4)	4208.6 (6.2)	68147.9 (100.0)

Note : Figures in parentheses refer to the relative importance of the item to the total.

The table has been updated and developed starting from December 2020.

ملاحظة : الأرقام بين الأقواس تشير لأهمية البند النسبية إلى المجموع.

تم تحديث وتطوير الجدول ابتداء من ديسمبر 2020.

جدول (19) Table

البنوك المحلية: تمويل الواردات الكويتية (المدفوعة) بحسب النوع والعملية
على مستوى النشاط المحلي (نشاط البنوك المحلية وفروعها داخل دولة الكويت)

Local Banks: Financing Kuwaiti Imports (Paid-Up) According to Type and Currency

At the Local Activity Level (The Activity of Local Banks and their Branches within the State of Kuwait)

(مقومة بالمليون دينار - Denominated in Million Dinars)

الشهر Month	بحسب العملة According to Currency								المجموع Total	بحسب النوع According to Type		
	دولار US Dollar	جنيه Pound Sterling	ين Japanese Yen	فرنك Swiss Franc	اليورو Euro	درهم سعودي* Saudi Riyal	درهم إماراتي* UAE Dirham	أخرى Other		الاعتمادات المستندية Documentary L/Cs	بوالص التحصيل Bills for Collection	أوامر الدفع الأخرى Other Payment Orders
Mar 2020 مارس 2020	198.7 (52.8)	2.7 (0.7)	3.7 (1.0)	3.0 (0.8)	21.6 (5.8)	-	-	146.4 (38.9)	376.1 (100.0)	144.6 (38.4)	60.1 (16.0)	171.5 (45.6)
2021	205.0 (69.3)	1.4 (0.5)	2.0 (0.7)	0.3 (0.1)	21.4 (7.2)	2.6 (0.9)	3.5 (1.2)	59.8 (20.2)	296.0 (100.0)	127.9 (43.2)	49.4 (16.7)	118.7 (40.1)
2022	509.7 (80.5)	2.7 (0.4)	3.7 (0.6)	2.3 (0.4)	80.5 (12.7)	7.5 (1.2)	17.7 (2.8)	8.9 (1.4)	633.0 (100.0)	144.9 (22.9)	50.4 (8.0)	437.8 (69.2)
2023	931.8 (84.7)	4.0 (0.4)	11.7 (1.1)	0.4 (0.0)	33.9 (3.1)	11.8 (1.1)	17.3 (1.6)	89.3 (8.1)	1100.3 (100.0)	198.1 (18.0)	28.8 (2.6)	873.4 (79.4)
2024												
Mar مارس	516.5 (81.7)	2.3 (0.4)	4.2 (0.7)	2.7 (0.4)	39.4 (6.2)	9.1 (1.4)	11.6 (1.8)	46.6 (7.4)	632.4 (100.0)	178.7 (28.3)	42.7 (6.7)	411.1 (65.0)
Apr أبريل	513.0 (80.3)	1.9 (0.3)	3.1 (0.5)	2.7 (0.4)	32.0 (5.0)	16.5 (2.6)	19.6 (3.1)	50.4 (7.9)	639.2 (100.0)	175.8 (27.5)	38.6 (6.0)	424.8 (66.5)
May مايو	485.6 (82.0)	2.5 (0.4)	3.7 (0.6)	2.7 (0.5)	42.4 (7.2)	14.7 (2.5)	14.4 (2.4)	26.2 (4.4)	592.1 (100.0)	139.0 (23.5)	29.8 (5.0)	423.3 (71.5)
Jun يونيو	519.0 (81.8)	2.9 (0.5)	4.3 (0.7)	1.2 (0.2)	34.3 (5.4)	13.7 (2.2)	12.7 (2.0)	46.0 (7.3)	634.1 (100.0)	174.0 (27.4)	37.3 (5.9)	422.9 (66.7)
Jul يوليو	642.1 (81.6)	4.9 (0.6)	4.0 (0.5)	3.2 (0.4)	48.9 (6.2)	14.9 (1.9)	13.4 (1.7)	55.1 (7.0)	786.4 (100.0)	161.4 (20.5)	40.4 (5.1)	584.6 (74.3)
Aug أغسطس	550.5 (80.0)	5.9 (0.9)	3.6 (0.5)	4.6 (0.7)	42.4 (6.2)	18.6 (2.7)	11.1 (1.6)	51.7 (7.5)	688.4 (100.0)	129.6 (18.8)	30.1 (4.4)	528.7 (76.8)
Sep سبتمبر	637.6 (74.2)	4.0 (0.5)	2.6 (0.3)	3.1 (0.4)	35.5 (4.1)	15.9 (1.9)	11.0 (1.3)	149.2 (17.4)	858.8 (100.0)	236.6 (27.5)	27.0 (3.1)	595.3 (69.3)
Oct أكتوبر	647.8 (83.1)	3.2 (0.4)	3.8 (0.5)	2.0 (0.3)	39.0 (5.0)	12.2 (1.6)	11.4 (1.5)	60.1 (7.7)	779.4 (100.0)	168.6 (21.6)	36.1 (4.6)	574.7 (73.7)
Nov نوفمبر	477.8 (79.0)	4.6 (0.8)	3.4 (0.6)	1.9 (0.3)	33.2 (5.5)	11.9 (2.0)	21.4 (3.5)	50.4 (8.3)	604.6 (100.0)	144.6 (23.9)	28.1 (4.6)	431.9 (71.4)
Dec ديسمبر	750.6 (82.4)	3.2 (0.4)	2.5 (0.3)	2.5 (0.3)	43.1 (4.7)	22.1 (2.4)	22.1 (2.4)	64.6 (7.1)	910.8 (100.0)	193.1 (21.2)	93.0 (10.2)	624.7 (68.6)
2025												
Jan يناير	502.5 (78.3)	4.1 (0.6)	2.6 (0.4)	1.4 (0.2)	34.6 (5.4)	28.2 (4.4)	16.5 (2.6)	51.5 (8.0)	641.3 (100.0)	185.9 (29.0)	21.9 (3.4)	433.5 (67.6)
Feb فبراير	509.4 (77.9)	4.4 (0.7)	3.1 (0.5)	0.9 (0.1)	30.1 (4.6)	25.1 (3.8)	14.8 (2.3)	66.2 (10.1)	653.9 (100.0)	153.7 (23.5)	28.0 (4.3)	472.2 (72.2)
Mar مارس	726.0 (82.4)	2.9 (0.3)	5.4 (0.6)	37.3 (4.2)	45.5 (5.2)	19.7 (2.2)	15.1 (1.7)	28.7 (3.3)	880.6 (100.0)	221.5 (25.2)	41.2 (4.7)	617.9 (70.2)

Note: Figures in parentheses refer to the relative importance to total.

ملاحظة: الأرقام بين الأقواس تشير إلى الأهمية النسبية للمجموع.

(* The Saudi riyal and the UAE dirham were added, starting from October 2020.

(* تم إضافة عملة الريال السعودي والدرهم الإماراتي ابتداءً من شهر أكتوبر 2020.

جدول (20) Table

متوسط أسعار الفائدة المعلنة على ودائع العملاء لأجل لدى البنوك المحلية⁽¹⁾ بكل من الدينار الكويتي والدولار الأمريكي

Average Counter Interest Rates on Customer Time Deposits with Local Banks⁽¹⁾ in Both KD & US Dollar

(بالمائة سنويا Percent per Annum)

الشهر Month	اسبوع 1-Week		شهر 1-Month		3 أشهر 3-Month		6 أشهر 6-Month		12 شهر 12-Month	
	دينار KD	دولار US \$	دينار KD	دولار US \$	دينار KD	دولار US \$	دينار KD	دولار US \$	دينار KD	دولار US \$
	Mar مارس									
2020	0.941	0.570	1.575	0.754	1.698	0.893	1.827	0.973	1.959	1.052
2021	0.492	0.130	0.901	0.173	1.057	0.266	1.182	0.339	1.340	0.460
2022	0.569	0.207	1.022	0.242	1.166	0.412	1.314	0.579	1.482	0.812
2023	3.436	2.875	3.783	3.053	4.103	3.416	4.270	3.587	4.432	3.831
2024										
Mar مارس	3.313	2.887	3.836	3.149	4.153	3.438	4.313	3.598	4.473	3.817
Apr أبريل	3.310	2.887	3.835	3.150	4.152	3.439	4.307	3.600	4.468	3.818
May مايو	3.308	2.884	3.835	3.149	4.151	3.432	4.306	3.594	4.459	3.804
Jun يونيو	3.307	2.888	3.832	3.147	4.148	3.421	4.301	3.588	4.454	3.799
Jul يوليو	3.310	2.891	3.831	3.150	4.136	3.416	4.287	3.579	4.440	3.789
Aug أغسطس	3.310	2.890	3.827	3.150	4.127	3.416	4.276	3.572	4.430	3.776
Sep سبتمبر	3.236	2.787	3.755	3.055	4.052	3.318	4.201	3.471	4.355	3.675
Oct أكتوبر	3.090	2.609	3.617	2.899	3.917	3.160	4.064	3.308	4.214	3.516
Nov نوفمبر	3.083	2.589	3.610	2.879	3.898	3.129	4.048	3.290	4.200	3.493
Dec ديسمبر	2.828	2.334	3.587	2.810	3.864	3.039	4.020	3.205	4.180	3.399
2025										
Jan يناير	2.994	2.387	3.582	2.752	3.859	2.974	4.016	3.150	4.176	3.347
Feb فبراير	3.034	2.364	3.583	2.698	3.859	2.911	4.017	3.080	4.177	3.256
Mar مارس	3.021	2.346	3.582	2.690	3.859	2.905	4.016	3.068	4.176	3.245

(1) Excluding data of banks operating according to the provisions of Islamic Sharia. and data represent simple averages of daily counter interest rates of a specific category of customer deposits (25-50 thousand for KD deposits, and 100-250 thousand for US dollar deposits) with local banks.

(1) لا تتضمن بيانات البنوك التي تعمل وفقاً لأحكام الشريعة الإسلامية. وتمثل البيانات متوسطات بسيطة لأسعار الفائدة اليومية المعلنة بشريحة محددة من ودائع العملاء (25-50 ألف لودائع الدينار، و100-250 ألف لودائع الدولار) لدى البنوك المحلية.

جدول (21) Table

متوسط أسعار الفائدة المعلنة على الودائع المتبادلة بالدينار الكويتي فيما بين البنوك المحلية⁽¹⁾
Averages of Declared Inter Local Bank Interest Rates on KD Deposits⁽¹⁾

(بالمائة سنويا (Percent per Annum

الشهر Month	يوم		أسبوع		شهر		3 أشهر		6 أشهر		9 أشهر		12 شهر	
	Overnight		1-Week		1-Month		3-Month		6-Month		9-Month		12-Month	
	عرض Offer	طلب Bid	عرض Offer	طلب Bid	عرض Offer	طلب Bid	عرض Offer	طلب Bid	عرض Offer	طلب Bid	عرض Offer	طلب Bid	عرض Offer	طلب Bid
Mar مارس														
2020	1.409	1.102	1.771	1.470	2.089	1.842	2.321	2.077	2.565	2.319	2.824	2.574
2021	0.605	0.344	0.881	0.628	1.224	0.974	1.492	1.242	1.702	1.472	1.960	1.722
2022	0.619	0.335	0.946	0.645	1.321	1.071	1.571	1.321	1.821	1.574	2.111	1.867
2023	2.457	2.051	3.716	3.267	3.946	3.696	4.250	4.000	4.438	4.188	4.688	4.438
2024														
Mar مارس	2.485	2.107	3.789	3.432	4.033	3.798	4.292	4.042	4.494	4.244	4.691	4.452
Apr أبريل	2.444	2.090	3.771	3.431	4.038	3.792	4.302	4.052	4.500	4.250	4.681	4.438
May مايو	2.369	2.028	3.606	3.440	4.048	3.810	4.276	4.026	4.492	4.244	4.688	4.438
Jun يونيو	2.358	2.035	3.785	3.444	4.045	3.795	4.306	4.056	4.490	4.240	4.684	4.438
Jul يوليو	2.338	2.014	3.778	3.452	4.017	3.767	4.284	4.034	4.469	4.222	4.679	4.429
Aug أغسطس	2.319	1.991	3.753	3.426	3.997	3.747	4.250	4.003	4.441	4.191	4.628	4.378
Sep سبتمبر	2.202	1.866	3.658	3.339	3.908	3.661	4.158	3.908	4.339	4.089	4.521	4.271
Oct أكتوبر	2.076	1.709	3.435	3.125	3.693	3.459	3.938	3.688	4.125	3.875	4.315	4.065
Nov نوفمبر	2.088	1.731	3.441	3.125	3.691	3.463	3.941	3.691	4.128	3.878	4.325	4.075
Dec ديسمبر	2.099	1.733	3.455	3.145	3.699	3.469	3.966	3.716	4.148	3.898	4.352	4.102
2025														
Jan يناير	2.109	1.730	3.487	3.188	3.720	3.474	3.961	3.711	4.165	3.915	4.372	4.122
Feb فبراير	2.114	1.724	3.482	3.177	3.713	3.467	3.941	3.691	4.165	3.919	4.353	4.103
Mar مارس	2.122	1.741	3.456	3.150	3.688	3.450	3.941	3.691	4.141	3.891	4.356	4.106

Note : All periods are according to value date,
except for one day by today's date.

ملاحظة : جميع الفترات بحسب تاريخ الاستحقاق
ما عدا الفترة لمدة يوم بحسب تاريخ اليوم.

(1) Interest rates declared daily and considered indicative of actual interest rates
(excluding data of banks operating according to the provisions of Islamic Sharia).

(1) أسعار الفائدة المعلنة يوميا وتعتبر إرشادية لأسعار الفائدة الفعلية
(لا تتضمن بيانات البنوك التي تعمل وفقاً لأحكام الشريعة الإسلامية).

جدول (22) Table

متوسط أسعار صرف الدولار الأمريكي مقابل الدينار الكويتي والعملات الرئيسية⁽¹⁾

US Dollar Average Exchange Rates Against the Kuwaiti Dinar and Major Currencies⁽¹⁾

الشهر	جنيه استرليني	دولار كندي	كرون سويدي	فرنك سويسري	ين ياباني	دولار استرالي	اليورو	دينار كويتي
Month	(2)	(2)	(2)	(2)	(2)	(2)	(2) & (4)	(3)
	Pound Sterling	Canadian Dollar	Swedish Krona	Swiss Franc	Japanese Yen	Australian Dollar	Euro	Kuwaiti Dinar (فلس)
Mar 2020	1.2468	1.3819	9.7543	0.9567	107.55	1.5911	1.1085	307.20
2021	1.3877	1.2574	8.5099	0.9267	108.38	1.2950	1.1934	302.12
2022	1.3179	1.2681	9.6200	0.9302	118.20	1.3602	1.0995	303.90
2023	1.2120	1.3681	10.4809	0.9272	133.86	1.4950	1.0688	306.62
2024								
Mar 2024	1.2718	1.3542	10.3677	0.8855	149.67	1.5251	1.0876	307.26
Apr 2024	1.2502	1.3673	10.8116	0.9094	153.55	1.5406	1.0715	307.79
May 2024	1.2611	1.3670	10.7920	0.9100	155.91	1.5115	1.0795	307.21
Jun 2024	1.2727	1.3699	10.4888	0.8953	157.63	1.5058	1.0786	306.54
Jul 2024	1.2840	1.3703	10.6211	0.8940	158.50	1.4963	1.0834	305.95
Aug 2024	1.2918	1.3696	10.4453	0.8609	146.81	1.5080	1.1001	305.38
Sep 2024	1.3193	1.3543	10.2406	0.8473	143.38	1.4806	1.1098	305.00
Oct 2024	1.3101	1.3709	10.4142	0.8588	148.76	1.4830	1.0932	305.88
Nov 2024	1.2778	1.3967	10.8727	0.8792	153.94	1.5300	1.0657	307.13
Dec 2024	1.2654	1.4213	10.9855	0.8894	153.13	1.5718	1.0490	307.59
2025								
Jan 2025	1.2360	1.4385	11.0892	0.9091	156.89	1.6059	1.0353	308.44
Feb 2025	1.2476	1.4336	10.8973	0.9072	152.88	1.5926	1.0383	308.69
Mar 2025	1.2869	1.4368	10.2287	0.8859	149.11	1.5878	1.0763	308.30
Mar 2025								
Highest	1.2579	1.4478	10.7525	0.9035	150.63	0.6209	1.0376	308.95
Lowest	1.2992	1.4267	10.0153	0.8766	147.33	0.6295	1.0924	308.00
Change (%)	-3.18	1.48	7.36	3.07	2.24	-1.37	-5.02	0.31

(1) According to value date.

(2) Average rate against the US dollar.

(3) Average of selling rate as declared by CBK.

(4) Issue No.1 , Vol 23 , of January 2002 , published data on Euro since January 01, 1999, as transactions in this currency started on that date.

(1) بحسب تاريخ الاستحقاق .

(2) متوسط السعر مقابل الدولار الأمريكي .

(3) متوسط سعر البيع كما يعلنه بنك الكويت المركزي .

(4) تضمن العدد 1 من المجلد 23 لشهر يناير 2002 ، بيانات عن اليورو اعتباراً من 1 يناير 1999 ، وهو تاريخ بدء التعامل بهذه العملة.

جدول (23) Table

سعر صرف الدولار الأمريكي مقابل الدينار الكويتي (فلس)⁽¹⁾

Exchange Rate of the US Dollar Against the Kuwaiti Dinar (Fils)⁽¹⁾

الشهر Month	المتوسط الشهري Monthly Average		نهاية الشهر End of Month		أدنى سعر Lowest Rate		أعلى سعر Highest Rate	
	قيمة	تغير	قيمة	تغير	قيمة	تغير	قيمة	تغير
	Value	Change (%)	Value	Change (%)	Value	Change (%)	Value	Change (%)
Mar مارس								
2020	307.15	-0.86	308.15	-0.83	304.85	-0.34	309.90	-1.39
2021	302.07	0.15	302.20	-0.12	301.85	-	302.40	0.18
2022	303.85	-0.45	304.45	-0.66	302.70	-0.17	304.45	-0.48
2023	306.57	-0.28	306.40	-	305.90	-0.41	307.25	-0.28
2024								
Mar مارس	307.21	0.18	307.40	0.02	306.80	0.21	307.50	0.20
Apr أبريل	307.74	-0.17	307.95	-0.18	307.25	-0.15	308.15	-0.21
May مايو	307.16	0.19	306.75	0.39	306.60	0.21	308.00	0.05
Jun يونيو	306.49	0.22	306.55	0.07	306.20	0.13	306.85	0.37
Jul يوليو	305.90	0.20	305.55	0.33	305.40	0.26	306.65	0.07
Aug أغسطس	305.33	0.19	304.80	0.25	304.70	0.23	305.70	0.31
Sep سبتمبر	304.95	0.12	305.00	-0.07	304.80	-0.03	305.20	0.16
Oct أكتوبر	305.83	-0.29	306.45	-0.47	304.75	0.02	306.55	-0.44
Nov نوفمبر	307.08	-0.41	307.65	-0.39	306.15	-0.46	307.90	-0.44
Dec ديسمبر	307.54	-0.15	308.10	-0.15	307.05	-0.29	308.10	-0.06
2025								
Jan يناير	308.39	-0.27	308.25	-0.05	308.05	-0.32	308.85	-0.24
Feb فبراير	308.64	-0.08	308.50	-0.08	308.40	-0.11	308.95	-0.03
Mar مارس	308.25	0.13	308.40	0.03	307.95	0.15	308.90	0.02

(1) The average of buying and selling rates as declared by the CBK.

Note: A (-) sign means a decrease in the KD exchange rate against the US Dollar.

(1) متوسط سعري البيع والشراء كما يعلنهما بنك الكويت المركزي.

ملاحظة: الإشارة (-) تعني انخفاض في قيمة سعر صرف الدينار الكويتي مقابل الدولار الأمريكي.

جدول (24) Table

أسعار صرف عملات دول مجلس التعاون لدول الخليج العربية والعملات الرئيسية مقابل الدينار الكويتي (فلس)
Exchange Rates of GCC Currencies and Major Currencies Against the KD (Fils)

نهاية الشهر End of Month	ريال سعودي Saudi Riyal	ريال قطري Qatari Riyal	ريال عماني Rial Omani	درهم إماراتي UAE Dirham	دينار بحريني Bahraini Dinar	دولار أمريكي US Dollar	جنيه استرليني Pound Sterling	ين ياباني Japanese Yen	اليورو (1) Euro	دولار كندي Canadian Dollar	فرنك سويسري Swiss Franc	كرونا سويدية Swedish Krona	دولار استرالي Australian Dollar
Mar مارس 2020	82.283	84.657	801.430	83.907	819.548	308.150	383.785	2.8558	343.341	220.280	323.925	31.123	190.005
2021	80.694	83.022	785.956	82.287	803.723	302.200	416.416	2.7594	356.097	239.585	321.609	34.905	230.624
2022	81.187	83.640	791.808	82.900	809.533	304.450	398.890	2.4707	334.773	243.278	326.208	32.114	227.942
2023	81.707	84.176	796.879	83.431	814.718	306.400	377.393	2.3227	327.658	224.089	332.465	29.255	205.062
2024													
Mar مارس	81.973	84.451	799.480	83.692	817.377	307.400	387.862	2.0262	332.807	226.121	340.063	28.998	200.671
Apr أبريل	82.120	84.602	800.910	83.842	818.839	307.950	384.660	1.9448	329.322	225.258	336.815	28.192	201.199
May مايو	81.800	84.272	797.789	83.515	815.648	306.750	391.076	1.9497	332.686	224.503	336.109	28.956	203.989
Jun يونيو	81.747	84.217	797.269	83.460	815.117	306.550	388.935	1.9180	328.361	224.472	342.514	29.162	204.683
Jul يوليو	81.480	83.942	794.668	83.188	812.458	305.550	393.472	1.9900	331.827	221.045	345.997	28.269	200.288
Aug أغسطس	81.280	83.736	792.718	82.984	810.463	304.800	403.723	2.1101	340.355	226.592	361.373	29.999	207.249
Sep سبتمبر	81.333	83.791	793.238	83.038	810.995	305.000	406.885	2.1058	339.785	226.421	358.802	29.983	208.803
Oct أكتوبر	81.720	84.190	797.009	83.433	814.851	306.450	397.175	2.0037	331.196	220.507	354.134	28.774	201.200
Nov نوفمبر	82.040	84.519	800.130	83.760	818.041	307.650	386.347	1.9997	322.525	218.246	346.902	27.970	199.911
Dec ديسمبر	82.160	84.643	801.300	83.882	819.238	308.100	387.605	1.9520	321.287	213.817	341.631	27.999	191.577
2025													
Jan يناير	82.200	84.684	801.691	83.923	819.637	308.250	383.355	1.9777	321.459	214.011	340.269	28.010	192.610
Feb فبراير	82.267	84.753	802.341	83.991	820.302	308.500	389.682	2.0664	322.660	216.910	343.637	28.961	196.144
Mar مارس	82.240	84.725	802.081	83.964	820.036	308.400	398.946	2.0488	332.702	216.050	348.968	30.696	194.816

(1) Issue No.1 , Vo1 23 , of January 2002 , published data on Euro since January 01, 1999, as transactions in this currency started on that date.

(1) تضمن العدد 1 من المجلد 23 لشهر يناير 2002 ، بيانات عن اليورو اعتباراً من 1 يناير 1999 ، وهو تاريخ بدء التعامل بهذه العملة.

جدول (25) Table

متوسط أسعار صرف عملات دول مجلس التعاون لدول الخليج العربية والعملات الرئيسية مقابل الدينار الكويتي (فلس)
Average Exchange Rates of GCC Currencies and Major Currencies Against the KD (Fils)

الشهر Month	ريال سعودي Saudi Riyal	ريال قطري Qatari Riyal	ريال عماني Rial Omani	درهم إماراتي UAE Dirham	دينار بحريني Bahraini Dinar	دولار أمريكي US Dollar	جنيه استرليني Pound Sterling	ين ياباني Japanese Yen	ين اليورو Euro (1)	دولار كندي Canadian Dollar	فرنك سويسري Swiss Franc	كرونا سويدية Swedish Krona	دولار استرالي Australian Dollar
Mar مارس													
2020	82.015	84.381	798.817	83.634	816.876	307.145	382.871	2.8571	340.434	222.428	321.135	31.516	192.997
2021	80.659	82.986	785.615	82.284	803.375	302.069	419.184	2.7875	360.503	240.237	325.989	35.500	233.358
2022	81.027	83.476	790.253	82.737	807.944	303.852	400.437	2.5720	334.091	239.628	326.682	31.598	223.381
2023	81.753	84.223	797.326	83.478	815.174	306.572	371.557	2.2908	327.658	224.089	330.672	29.255	205.062
2024													
Mar مارس	81.922	84.398	798.978	83.639	816.864	307.207	390.698	2.0527	334.114	226.852	346.948	29.635	201.420
Apr أبريل	82.063	84.543	800.354	83.783	818.270	307.736	384.715	2.0045	329.747	225.081	338.402	28.466	199.757
May مايو	81.910	84.385	798.865	83.627	816.748	307.163	387.359	1.9702	331.573	224.694	337.554	28.465	203.223
Jun يونيو	81.732	84.202	797.124	83.445	814.968	306.494	390.068	1.9445	330.568	223.734	342.364	29.222	203.554
Jul يوليو	81.573	84.038	795.573	83.283	813.382	305.898	392.771	1.9305	331.404	223.243	342.196	28.804	204.445
Aug أغسطس	81.420	83.881	794.083	83.127	811.859	305.325	394.417	2.0803	335.887	222.940	354.721	29.240	202.512
Sep سبتمبر	81.321	83.778	793.115	83.026	810.869	304.953	402.327	2.1272	338.449	225.176	359.927	29.781	205.958
Oct أكتوبر	81.556	84.020	795.407	83.266	813.213	305.834	400.665	2.0568	334.339	223.112	356.160	29.373	206.218
Nov نوفمبر	81.887	84.362	798.638	83.604	816.516	307.076	392.371	1.9948	327.256	219.864	349.291	28.246	200.706
Dec ديسمبر	82.011	84.490	799.851	83.731	817.757	307.543	389.163	2.0089	322.595	216.400	345.811	27.996	195.669
2025													
Jan يناير	82.238	84.724	802.064	83.962	820.018	308.393	381.175	1.9657	319.286	214.382	339.218	27.812	192.032
Feb فبراير	82.305	84.792	802.715	84.030	820.684	308.644	385.048	2.0192	320.478	215.322	340.239	28.329	193.801
Mar مارس	82.201	84.685	801.697	83.924	819.644	308.253	396.695	2.0674	331.783	214.543	347.971	30.150	194.140

(1) Issue No.1 , Vol 23 , of January 2002 , published data on Euro since January 01, 1999, as transactions in this currency started on that date.

(1) تتضمن العدد 1 من المجلد 23 لشهر يناير 2002 ، بيانات عن اليورو اعتباراً من 1 يناير 1999 ، وهو تاريخ بدء التعامل بهذه العملة.

جدول (25-1) Table

شركات الصرافة : الموجودات
Exchange Companies : Assets
المركز المالي لشركات الصيرفة - الموجودات
Financial Position of Exchange Companies- Assets
(Million Dinars مليون دينار)

نهاية الشهر End of Month	نقد وموجودات نقدية Cash and Cash Assets	مطالب على مؤسسات مالية Claims on Financial Institutions	استثمارات مالية وعقارية Financial and Real-Estate Investments	ذمم مدينة Receivables	موجودات أجنبية Foreign Assets	موجودات ثابتة Fixed Assets	موجودات أخرى Other Assets	المجموع Total	حسابات نظامية Contra Accounts (1)	عدد الشركات Number of Companies
Mar مارس										
2018	32.5	60.9	1.4	8.5	51.1	20.3	14.5	189.3	2.3	42
2019	37.9	74.8	1.6	8.7	46.6	20.9	15.1	205.6	2.3	40
2020	38.0	70.3	1.3	6.2	55.4	27.1	29.6	227.9	1.3	38
2021	33.0	68.9	1.7	7.9	86.5	27.4	35.3	260.7	1.3	35
2022										
Mar مارس	38.3	50.0	2.5	9.5	117.5	27.5	34.6	279.9	0.9	32
Jun يونيو	46.3	45.2	2.5	6.6	115.6	27.9	35.6	279.7	0.9	32
Sep سبتمبر	40.2	70.8	2.4	4.2	94.0	28.5	36.0	276.2	0.9	32
Dec ديسمبر	36.5	89.1	2.4	3.7	84.3	29.9	37.4	283.3	0.9	32
2023										
Mar مارس	44.4	79.1	9.8	4.8	90.1	29.7	41.4	299.3	0.9	32
Jun يونيو	42.8	98.7	9.8	5.2	71.8	30.6	42.0	301.0	0.9	32
Sep سبتمبر	45.2	91.6	9.8	4.7	71.6	32.0	42.3	297.2	0.9	32
Dec ديسمبر	46.3	95.9	9.8	5.3	64.1	35.1	41.5	298.1	0.9	32
2024										
Mar مارس	53.3	92.3	9.2	5.3	61.1	35.2	43.1	299.5	0.9	32
Jun يونيو	52.5	79.6	10.0	4.2	63.7	35.3	44.1	289.4	0.9	32
Sep سبتمبر	57.2	80.4	10.1	4.5	64.5	35.2	43.3	295.2	0.9	32
Dec ديسمبر	47.5	47.9	10.1	4.2	116.6	37.2	41.5	305.1	0.9	31
2025										
Mar مارس	50.6	85.9	3.2	4.2	82.9	35.7	42.8	305.3	0.9	31

(1) Represent contingent assets, whether for their own account or for third parties' accounts, which can be converted to actual assets when certain conditions are met.

(1) يمثل موجودات عرضية، سواء لحسابها أو لحساب الغير، والتي يمكن أن تتحول إلى أصول فعلية عند تحقق شروط محددة.

جدول (25-2) Table

شركات الصرافة : المطلوبات

Exchange Companies : Liabilities

المركز المالي لشركات الصيرفة - المطلوبات

Financial Position of Exchange Companies- Liabilities

(مليون دينار Million Dinars)

نهاية الشهر End of Month	مطلوبات لمؤسسات مالية Liabilities to Financial Institutions	ذمم دائنة Payables	مطلوبات أجنبية Foreign Liabilities	حقوق الشركاء Partners Equity	مطلوبات أخرى Other Liabilities	المجموع Total	حسابات نظامية Contra Accounts (1)	عدد الشركات Number of Companies
Mar 2018	6.1	3.8	3.3	136.9	39.2	189.3	2.3	42
2019	9.4	4.6	3.5	142.5	45.6	205.6	2.3	40
2020	9.5	7.6	1.4	147.2	62.3	227.9	1.3	38
2021	12.4	7.8	2.4	163.1	75.0	260.7	1.3	35
2022								
Mar 2022	13.5	13.0	1.8	171.7	79.9	279.9	0.9	32
Jun 2022	19.0	12.8	0.5	156.4	90.9	279.7	0.9	32
Sep 2022	12.2	7.1	0.4	156.1	100.4	276.2	0.9	32
Dec 2022	10.0	5.8	0.6	156.0	110.9	283.3	0.9	32
2023								
Mar 2023	13.7	15.5	0.5	184.0	85.6	299.3	0.9	32
Jun 2023	14.8	13.9	0.8	180.2	91.2	301.0	0.9	32
Sep 2023	17.4	16.5	0.7	167.1	95.6	297.2	0.9	32
Dec 2023	11.7	14.3	1.8	169.2	101.2	298.1	0.9	32
2024								
Mar 2024	14.2	8.3	0.6	184.9	91.5	299.5	0.9	32
Jun 2024	15.6	7.3	0.7	173.8	92.0	289.4	0.9	32
Sep 2024	15.6	11.2	0.4	174.0	94.1	295.2	0.9	32
Dec 2024	26.1	10.8	0.2	172.5	95.5	305.1	0.9	31
2025								
Mar 2025	35.8	7.4	0.5	172.8	88.8	305.3	0.9	31

(1) Represent contingent liabilities to other parties, which can be converted to actual liabilities when certain conditions are met.

(1) يمثل مطلوبات عرضية، تجاه الغير، والتي يمكن أن تتحول إلى مطلوبات فعلية عند تحقق شروط محددة.

جدول (25-3) Table

شركات الصرافة : الإيرادات والمصروفات
Exchange Companies : Revenues and Expenses
(ألف دينار Thousand Dinars)

الفترة Period	الإيرادات Revenues				المصروفات والأعباء الأخرى Expenses and other Charges				صافي الربح Net Profit	عدد الشركات Number of Companies	
	بيع عملات Sale of Currencies	فوائد بنكية Bank Interest	إيرادات أخرى Other Revenues	المجموع Total	مصروفات إدارية ومصرفية Administrative and Banking Expenses	فوائد بنكية Bank Interest	مخصصات Provisions	مصروفات أخرى Other Expenses			المجموع Total
يناير - مارس 2018	10992.6	96.4	2615.6	13704.6	8329	206	865	225	9625	4080	42
2019	11386.7	180.4	2840.3	14407.3	9179.9	226.5	977.5	270.3	10654.1	3753.2	40
2020	13116.4	83.0	3037.2	16236.6	8762.5	208.4	1633.9	325.3	10930.1	5306.5	38
2021	15768.5	77.8	5859.2	21705.5	9683.4	201.4	1680.5	375.4	11940.7	9764.8	35
2022											
يناير - مارس 2022	18249.2	42.8	7383.1	25675.1	10070.0	197.1	1684.4	374.2	12325.7	13349.4	32
يناير - يونيو 2022	35494.6	93.9	13336.6	48925.1	19821.9	396.3	3419.0	759.2	24396.4	24528.7	32
يناير - سبتمبر 2022	52298.3	143.9	18699.2	71141.5	29300.3	593.7	5117.9	1148.5	36160.3	34981.1	32
يناير - ديسمبر 2022	68420.5	204.5	24246.5	92871.5	39933.5	794.3	7497.8	1557.4	49783.0	43088.6	32
2023											
يناير - مارس 2023	19788.0	255.2	6930.2	26973.4	13275.8	293.9	2170.8	703.8	16444.3	10529.2	32
يناير - يونيو 2023	33566.4	539.9	10184.3	44290.6	22286.9	453.7	3853.3	1098.4	27692.3	16598.3	32
يناير - سبتمبر 2023	47063.7	759.8	15197.1	63020.6	33195.9	722.4	5840.1	937.0	40695.3	22325.2	32
يناير - ديسمبر 2023	60306.2	972.5	18876.9	80155.6	44101.6	945.4	8662.4	1175.2	54884.5	25271.1	32
2024											
يناير - مارس 2024	13433.8	280.9	4064.3	17779.1	11644.7	254.1	2139.8	227.7	14266.3	3512.7	32
يناير - يونيو 2024	27228.9	2236.9	8946.3	38412.0	22690.7	561.0	4322.7	482.1	28056.6	10355.4	32
يناير - سبتمبر 2024	41993.4	739.0	14291.5	57023.9	33882.6	812.7	6452.4	738.7	41886.5	15137.4	32
يناير - ديسمبر 2024	57163.3	995.6	18229.7	76388.5	45748.1	1091.5	9021.6	1350.4	57211.6	19176.9	31
2025											
يناير - مارس 2025	21390.6	231.5	6309.0	27931.2	17161.0	695.8	3321.2	348.3	21526.4	6404.8	31

جدول (25-4) Table
 قيم المعاملات باستخدام البطاقات البلاستيكية
 Value of Transactions Using Plastic Cards
 (بالمليون دينار Million KD)

Description	قيم معاملات أجهزة نقاط البيع			قيم معاملات أجهزة المسح الآلي			المعاملات التي تمت عبر المواقع الإلكترونية			الإجمالي Grand Total	البيان
	في الداخل Local	في الخارج Abroad	المجموع Total	في الداخل Local	في الخارج Abroad	المجموع Total	في الداخل Local	في الخارج Abroad	المجموع Total		
Jan - Mar 2023											يناير - مارس 2023
Local Bank Cards	3917.8	301.3	4219.1	2641.7	75.7	2717.4	3888.5	267.1	4155.6	11092.1	بطاقات بنوك محلية
- Credit Cards (1)	352.7	159.2	511.9	119.0	9.8	128.8	128.0	176.5	304.5	945.2	- بطاقات الائتمان (1)
- Debit Cards (2)	3565.1	142.1	3707.2	2522.7	65.9	2588.6	3760.5	90.7	3851.1	10147.0	- بطاقات السحب المدينة (2)
Foreign Bank Cards(3)	100.0		100.0	28.1		28.1	-		-	128.1	بطاقات بنوك اجنبية (3)
Total	4017.8	301.3	4319.1	2669.8	75.7	2745.5	3888.5	267.1	4155.6	11220.2	المجموع
Apr - Jun 2023											أبريل - يونيو 2023
Local Bank Cards	3962.9	245.9	4208.8	2645.3	61.7	2707.0	4134.8	290.4	4425.2	11341.1	بطاقات بنوك محلية
- Credit Cards (1)	371.1	134.0	505.2	119.9	9.0	128.9	138.3	190.2	328.6	962.7	- بطاقات الائتمان (1)
- Debit Cards (2)	3591.7	111.9	3703.6	2525.4	52.7	2578.1	3996.5	100.2	4096.7	10378.4	- بطاقات السحب المدينة (2)
Foreign Bank Cards(3)	106.4		106.4	29.2		29.2	-		-	135.6	بطاقات بنوك اجنبية (3)
Total	4069.3	245.9	4315.2	2674.5	61.7	2736.2	4134.8	290.4	4425.2	11476.7	المجموع
Jul - Sep 2023											يوليو - سبتمبر 2023
Local Bank Cards	3926.8	465.9	4392.7	2462.7	97.0	2559.7	4105.4	338.0	4443.4	11395.8	بطاقات بنوك محلية
- Credit Cards (1)	369.5	269.7	639.1	123.2	15.7	138.9	140.5	219.4	359.9	1137.9	- بطاقات الائتمان (1)
- Debit Cards (2)	3557.3	196.3	3753.6	2339.5	81.3	2420.8	3964.9	118.6	4083.5	10257.8	- بطاقات السحب المدينة (2)
Foreign Bank Cards(3)	95.5		95.5	27.5		27.5	-		-	123.0	بطاقات بنوك اجنبية (3)
Total	4022.3	465.9	4488.2	2490.2	97.0	2587.2	4105.4	338.0	4443.4	11518.8	المجموع
Oct - Dec 2023											أكتوبر - ديسمبر 2023
Local Bank Cards	4017.2	268.3	4285.5	2565.5	60.5	2625.9	4225.1	304.7	4529.7	11441.2	بطاقات بنوك محلية
- Credit Cards (1)	407.1	146.0	553.1	131.6	10.7	142.3	143.4	185.9	329.3	1024.8	- بطاقات الائتمان (1)
- Debit Cards (2)	3610.0	122.3	3732.3	2433.9	49.7	2483.6	4081.7	118.8	4200.4	10416.4	- بطاقات السحب المدينة (2)
Foreign Bank Cards(3)	111.6		111.6	27.3		27.3	-		-	138.8	بطاقات بنوك اجنبية (3)
Total	4128.7	268.3	4397.0	2592.7	60.5	2653.2	4225.1	304.7	4529.7	11580.0	المجموع
Jan - Mar 2024											يناير - مارس 2024
Local Bank Cards	4060.4	294.9	4355.3	2529.3	61.6	2590.9	4437.2	326.6	4763.8	11710.0	بطاقات بنوك محلية
- Credit Cards (1)	398.5	153.6	552.1	134.7	9.9	144.6	156.8	198.0	354.8	1051.5	- بطاقات الائتمان (1)
- Debit Cards (2)	3661.9	141.2	3803.1	2394.6	51.7	2446.3	4280.5	128.6	4409.0	10658.5	- بطاقات السحب المدينة (2)
Foreign Bank Cards(3)	139.2		139.2	30.9		30.9	-		-	170.1	بطاقات بنوك اجنبية (3)
Total	4199.6	294.9	4494.4	2560.2	61.6	2621.8	4437.2	326.6	4763.8	11880.1	المجموع
Apr - Jun 2024											أبريل - يونيو 2024
Local Bank Cards	4285.5	283.5	4569.0	2444.1	57.1	2501.1	4496.7	359.1	4855.8	11925.9	بطاقات بنوك محلية
- Credit Cards (1)	433.4	147.4	580.8	135.6	9.1	144.6	173.4	216.3	389.6	1115.1	- بطاقات الائتمان (1)
- Debit Cards (2)	3852.0	136.1	3988.1	2308.5	48.0	2356.5	4323.3	142.9	4466.2	10810.8	- بطاقات السحب المدينة (2)
Foreign Bank Cards(3)	143.2		143.2	28.8		28.8	-		-	172.0	بطاقات بنوك اجنبية (3)
Total	4428.6	283.5	4712.1	2472.9	57.1	2530.0	4496.7	359.1	4855.8	12097.9	المجموع
Jul - Sep 2024											يوليو - سبتمبر 2024
Local Bank Cards	4233.2	455.4	4688.6	2380.5	81.2	2461.7	4332.2	407.8	4740.1	11890.4	بطاقات بنوك محلية
- Credit Cards (1)	444.1	253.7	697.7	140.7	13.0	153.7	171.5	241.4	412.9	1264.4	- بطاقات الائتمان (1)
- Debit Cards (2)	3789.1	201.7	3990.9	2239.9	68.2	2308.1	4160.7	166.4	4327.1	10626.1	- بطاقات السحب المدينة (2)
Foreign Bank Cards(3)	134.7		134.7	29.0		29.0	-		-	163.6	بطاقات بنوك اجنبية (3)
Total	4367.9	455.4	4823.3	2409.5	81.2	2490.7	4332.2	407.8	4740.1	12054.1	المجموع
Oct - Dec 2024											أكتوبر - ديسمبر 2024
Local Bank Cards	4435.0	303.3	4738.3	2362.3	51.5	2413.8	4055.7	387.9	4443.5	11595.6	بطاقات بنوك محلية
- Credit Cards (1)	501.6	162.6	664.2	137.1	8.4	145.5	177.0	220.0	397.0	1206.7	- بطاقات الائتمان (1)
- Debit Cards (2)	3933.4	140.7	4074.1	2225.1	43.1	2268.2	3878.6	167.9	4046.5	10388.8	- بطاقات السحب المدينة (2)
Foreign Bank Cards(3)	157.1		157.1	29.7		29.7	-		-	186.8	بطاقات بنوك اجنبية (3)
Total	4592.1	303.3	4895.4	2392.0	51.5	2443.5	4055.7	387.9	4443.5	11782.4	المجموع
Jan - Mar 2025											يناير - مارس 2025
Local Bank Cards	4209.4	299.1	4508.5	2346.6	51.9	2398.5	3778.4	363.2	4141.6	11048.6	بطاقات بنوك محلية
- Credit Cards (1)	491.9	154.0	645.9	146.4	8.1	154.4	189.3	211.5	400.7	1201.1	- بطاقات الائتمان (1)
- Debit Cards (2)	3717.5	145.1	3862.6	2200.3	43.8	2244.1	3589.2	151.7	3740.9	9847.5	- بطاقات السحب المدينة (2)
Foreign Bank Cards(3)	175.5		175.5	30.8		30.8	-		-	206.3	بطاقات بنوك اجنبية (3)
Total	4384.9	299.1	4684.0	2377.5	51.9	2429.3	3778.4	363.2	4141.6	11254.9	المجموع

Source : Central Bank of Kuwait.

- (1) Cards that allow specific credit limit.
- (2) Cards that allow no credit limit, but are linked to customer account balance.
- (3) Cards issued by foreign banks abroad & used in the State of Kuwait.

Note: Online transactions have been separated from those made through Credit Cards and Debit Cards using Points of Sale (POS) as from Q2 2019.

المصدر : بنك الكويت المركزي.

- (1) البطاقات التي تسمح بحد ائتمان.
- (2) البطاقات التي لا ترتبط بحد ائتمان وإنما بالرصيد المتوافر في حساب العميل.
- (3) البطاقات الصادرة عن بنوك اجنبية خارج دولة الكويت وتم تعريها محلياً.

ملاحظة : تم فصل المعاملات التي تمت عبر المواقع الإلكترونية عن المعاملات التي تمت من خلال بطاقات الائتمان والبطاقات المدينة عن طريق أجهزة نقاط البيع اعتباراً من الربع الثاني من عام 2019.

جدول (25-5) Table

أعداد البطاقات البلاستيكية ومعاملاتها وأجهزة السداد المستخدمة داخل دولة الكويت
Numbers of Plastic Card Transactions and Payment Machines Used in the State of Kuwait
 (أعداد المعاملات والبطاقات بالآلاف) (Numbers of Transactions & Cards in Thousands)

Description	عدد أجهزة السداد داخل الكويت Number of Payment Machines in Kuwait		عدد المعاملات على أجهزة نقاط البيع Number of Transactions Using Points of Sale (POSs)			عدد المعاملات على أجهزة السحب الآلي Number of Transactions Using Automatic Teller Machines (ATMs)			عدد المعاملات عبر المواقع الإلكترونية Number of Payment Gateway Transactions			البيانات الصادرة (خلال الفترة)	البيانات السارية (نهاية الفترة)	البيان	
	أجهزة نقاط البيع POS Machines	أجهزة السحب الآلي ATM Machines	في الداخل Local	في الخارج Abroad	المجموع Total	في الداخل Local	في الخارج Abroad	المجموع Total	في الداخل Local	في الخارج Abroad	المجموع Total	Issued Cards (During Period)	Valid Cards (End of Period)		
Jan - Mar 2023															يناير - مارس 2023
Local Bank Cards			145134.4	10560.4	155694.8	19608.1	761.5	20369.5	56842.1	10611.7	67453.8	559.5	5879.2	بطاقات بنوك محلية	
- Credit Cards (1)			16355.9	4672.2	21028.1	719.2	95.8	815.0	4439.5	5446.1	9885.6	127.9	1347.4	- بطاقات الائتمان (1)	
- Debit Cards (2)			128778.5	5888.2	134666.7	18888.9	665.6	19554.5	52402.5	5165.7	57568.2	431.6	4531.9	- بطاقات السحب المبنية (2)	
Foreign Bank Cards(3)			3438.0		3438.0	287.6		287.6						بطاقات بنوك اجنبية (3)	
Total	91150	2365	148572.5	10560.4	159132.9	19895.7	761.5	20657.1	56842.1	10611.7	67453.8	559.5	5879.2	المجموع	
Apr - Jun 2023															أبريل - يونيو 2023
Local Bank Cards			152260.6	9091.9	161352.5	19743.1	581.7	20324.8	61434.4	11588.6	73022.9	564.6	6033.2	بطاقات بنوك محلية	
- Credit Cards (1)			17348.8	4021.5	21370.3	729.1	84.9	813.9	5046.0	5461.0	10507.0	101.1	1386.6	- بطاقات الائتمان (1)	
- Debit Cards (2)			134911.8	5070.4	139982.2	19014.0	496.8	19510.9	56388.4	6127.6	62515.9	463.4	4646.6	- بطاقات السحب المبنية (2)	
Foreign Bank Cards(3)			3988.2		3988.2	294.0		294.0						بطاقات بنوك اجنبية (3)	
Total	93304	2405	156248.9	9091.9	165340.8	20037.1	581.7	20618.8	61434.4	11588.6	73022.9	564.6	6033.2	المجموع	
Jul - Sep 2023															يوليو - سبتمبر 2023
Local Bank Cards			157101.5	16566.1	173667.6	18238.8	989.7	19228.5	60489.9	13268.4	73758.4	579.9	6166.2	بطاقات بنوك محلية	
- Credit Cards (1)			18297.9	8050.0	26347.9	735.0	151.6	886.5	5575.4	6135.3	11710.7	115.1	1427.2	- بطاقات الائتمان (1)	
- Debit Cards (2)			138803.7	8516.0	147319.7	17503.9	838.1	18341.9	54914.6	7133.1	62047.7	464.8	4739.0	- بطاقات السحب المبنية (2)	
Foreign Bank Cards(3)			4153.4		4153.4	276.6		276.6						بطاقات بنوك اجنبية (3)	
Total	96951	2437	161254.9	16566.1	177821.0	18515.4	989.7	19505.0	60489.9	13268.4	73758.4	579.9	6166.2	المجموع	
Oct - Dec 2023															أكتوبر - ديسمبر 2023
Local Bank Cards			178350.3	10867.6	189217.8	19448.7	551.7	20000.4	66555.9	13622.1	80178.0	575.3	6278.2	بطاقات بنوك محلية	
- Credit Cards (1)			20678.1	4731.6	25409.6	800.1	92.9	893.0	5936.8	5814.4	11751.1	118.5	1466.9	- بطاقات الائتمان (1)	
- Debit Cards (2)			157672.2	6136.0	163808.2	18648.5	458.8	19107.4	60619.1	7807.8	68426.9	456.8	4811.3	- بطاقات السحب المبنية (2)	
Foreign Bank Cards(3)			4784.0		4784.0	271.2		271.2						بطاقات بنوك اجنبية (3)	
Total	97460	2415	183134.2	10867.6	194001.8	19719.8	551.7	20271.5	66555.9	13622.1	80178.0	575.3	6278.2	المجموع	
Jan - Mar 2024															يناير - مارس 2024
Local Bank Cards			175910.4	12700.3	188610.6	18643.0	577.0	19219.9	68643.5	14972.1	83615.5	570.8	6362.8	بطاقات بنوك محلية	
- Credit Cards (1)			20190.1	5200.7	25390.8	797.9	88.4	886.3	6382.2	6237.3	12619.5	115.2	1514.5	- بطاقات الائتمان (1)	
- Debit Cards (2)			155720.3	7499.6	163219.9	17845.1	488.5	18333.6	62261.3	8734.8	70996.1	455.7	4848.3	- بطاقات السحب المبنية (2)	
Foreign Bank Cards(3)			5459.3		5459.3	305.9		305.9						بطاقات بنوك اجنبية (3)	
Total	101178	2433	181369.7	12700.3	194069.9	18948.8	577.0	19525.8	68643.5	14972.1	83615.5	570.8	6362.8	المجموع	
Apr - Jun 2024															أبريل - يونيو 2024
Local Bank Cards			187587.2	12492.7	200079.9	18393.7	600.4	18994.2	72834.5	16339.7	89174.1	619.1	6601.8	بطاقات بنوك محلية	
- Credit Cards (1)			21980.3	5018.3	26998.6	784.9	90.7	875.7	7262.7	6368.8	13631.6	153.5	1594.6	- بطاقات الائتمان (1)	
- Debit Cards (2)			165606.9	7474.4	173081.3	17608.8	509.7	18118.5	65571.7	9970.8	75542.6	465.6	5007.2	- بطاقات السحب المبنية (2)	
Foreign Bank Cards(3)			5767.4		5767.4	283.2		283.2						بطاقات بنوك اجنبية (3)	
Total	100895	2413	193354.6	12492.7	205847.2	18677.0	600.4	19277.4	72834.5	16339.7	89174.1	619.1	6601.8	المجموع	
Jul - Sep 2024															يوليو - سبتمبر 2024
Local Bank Cards			190049.7	19119.9	209169.6	17694.6	872.6	18567.2	69657.7	18186.5	87844.2	672.7	6669.3	بطاقات بنوك محلية	
- Credit Cards (1)			22994.8	8474.0	31468.8	826.8	134.6	961.4	7540.6	7069.7	14610.3	128.4	1625.7	- بطاقات الائتمان (1)	
- Debit Cards (2)			167055.0	10645.9	177700.8	16867.8	738.0	17605.8	62117.0	11116.9	73233.9	544.3	5043.6	- بطاقات السحب المبنية (2)	
Foreign Bank Cards(3)			5850.4		5850.4	283.3		283.3						بطاقات بنوك اجنبية (3)	
Total	100549	2711	195900.1	19119.9	215020.0	17978.0	872.6	18850.6	69657.7	18186.5	87844.2	672.7	6669.3	المجموع	
Oct - Dec 2024															أكتوبر - ديسمبر 2024
Local Bank Cards			217212.9	14103.6	231316.4	18059.3	514.0	18573.4	67107.5	18323.2	85430.7	564.3	6727.6	بطاقات بنوك محلية	
- Credit Cards (1)			27138.0	5473.9	32611.9	837.2	81.5	918.7	8178.9	6827.8	15006.7	107.7	1643.7	- بطاقات الائتمان (1)	
- Debit Cards (2)			190074.8	8629.7	198704.5	17222.1	432.6	17654.7	58928.6	11495.4	70424.0	456.6	5083.9	- بطاقات السحب المبنية (2)	
Foreign Bank Cards(3)			6936.2		6936.2	306.2		306.2						بطاقات بنوك اجنبية (3)	
Total	105364	2361	224149.1	14103.6	238252.7	18365.6	514.0	18879.6	67107.5	18323.2	85430.7	564.3	6727.6	المجموع	
Jan - Mar 2025															يناير - مارس 2025
Local Bank Cards			204685.1	15011.6	219696.8	17433.7	544.1	17977.9	65420.3	16071.8	81492.1	489.7	6881.6	بطاقات بنوك محلية	
- Credit Cards (1)			26837.1	5804.4	32641.5	875.7	80.2	955.9	8506.7	6693.8	15200.5	103.6	1674.6	- بطاقات الائتمان (1)	
- Debit Cards (2)			177848.0	9207.2	187055.2	16558.0	463.9	17021.9	56913.6	9377.9	66291.5	386.2	5207.0	- بطاقات السحب المبنية (2)	
Foreign Bank Cards(3)			7487.1		7487.1	306.4		306.4						بطاقات بنوك اجنبية (3)	
Total	106372	2379	212172.2	15011.6	227183.8	17740.1	544.1	18284.3	65420.3	16071.8	81492.1	489.7	6881.6	المجموع	

Source : Central Bank of Kuwait.

(1) Cards that allow specific credit limit.

(2) Cards that allow no credit limit, but are linked to customer account balance.

(3) Cards issued by foreign banks abroad & used in the State of Kuwait.

Note: Online transactions have been separated from those processed/made through Credit Cards and Debit Cards using Points of Sale (POS) as from Q2 2019.

المصدر : بنك الكويت المركزي.
 (1) البطاقات التي تسمح بحد ائتمان.
 (2) البطاقات التي لا ترتبط بحد ائتمان وإنما بالرصيد المتوافر في حساب العميل.
 (3) البطاقات الصادرة عن بنوك اجنبية خارج دولة الكويت وتم تمريرها محلياً.
 ملاحظة : تم فصل المعاملات التي تمت عبر المواقع الإلكترونية عن المعاملات التي تمت من خلال بطاقات الائتمان والبطاقات المبنية عن طريق أجهزة نقاط البيع اعتباراً من الربع الثاني من عام 2019 .

جدول (26) Table
الأصول الاحتياطية الرسمية لدولة الكويت (*)
Official Reserve Assets of Kuwait (*)
(مليون دينار Million Dinars)

نهاية الشهر	الذهب النقدي	وضع الاحتياطي لدى الصندوق	حقوق السحب الخاصة	عملة أجنبية وودائع في الخارج	أوراق مالية في الخارج	الأصول الاحتياطية الرسمية
End of Month	Monetary	IMF Reserve	Special Drawing	Foreign Currency	Foreign	Official Reserve
	Gold	Position	Rights	& Deposits Abroad	Securities	Assets
	(1)	(2)	(3)	(4)	(5)	(6) = (1)+(2) + (3) + (4) + (5)
Mar مارس						
2020	31.7	166.2	564.3	11427.7	-	12189.9
2021	31.7	211.8	573.4	12589.4	47.4	13453.8
2022	31.7	236.0	1338.1	12242.8	47.4	13896.1
2023	31.7	245.5	1318.7	13738.6	47.4	15382.0
2024						
Mar مارس	31.7	223.3	1311.2	13066.9	51.5	14684.6
Apr أبريل	31.7	223.3	1311.2	13470.2	51.5	15087.9
May مايو	31.7	215.7	1313.5	12978.8	51.5	14591.2
Jun يونيو	31.7	222.9	1313.5	12808.4	51.5	14428.1
Jul يوليو	31.7	216.4	1313.5	12704.0	51.5	14317.1
Aug أغسطس	31.7	216.4	1315.8	12883.2	51.5	14498.6
Sep سبتمبر	31.7	218.2	1315.8	12850.1	51.5	14467.4
Oct أكتوبر	31.7	212.7	1315.8	12526.4	51.5	14138.2
Nov نوفمبر	31.7	212.7	1317.9	12653.8	51.5	14267.7
Dec ديسمبر	31.7	202.3	1317.9	12087.8	51.5	13691.3
2025						
Jan يناير	31.7	202.3	1317.9	12319.5	51.5	13922.9
Feb فبراير	31.7	202.3	1319.7	12478.8	51.5	14084.0
Mar مارس	31.7	205.1	1326.4	12611.8	51.5	14226.6

Source: Central Bank of Kuwait.

المصدر: بنك الكويت المركزي.

(*) Data do not include external assets held by Kuwait Investment Authority.

(*) لا تشمل الأصول الخارجية لدى الهيئة العامة للاستثمار.

(1) This is the gold owned by monetary authority (Central Bank of Kuwait) and held as a reserve asset.

(1) هو الذهب الذي يمتلكه السلطة النقدية (بنك الكويت المركزي) ويحتفظ به كأصول احتياطية.

(2) IMF reserve position is the sum of (1) the "reserve tranche", that is foreign currency amounts that a member country may draw from the IMF at short notice, and (2) any indebtedness of the IMF (under a loan agreement) in the General Resources Account that is readily available to the member country including the reporting country's lending to the IMF under the General Arrangements to Borrow (GAB) and the New Arrangements to Borrow (NAB). Claims on the IMF that are denominated in SDRs are regarded as foreign currency claims.

(2) يتكون وضع الاحتياطي في صندوق النقد الدولي من: (1) شريحة الاحتياطي، أي مبالغ العملات الأجنبية التي يجوز للبلد العضو سحبها من صندوق النقد الدولي خلال مهلة وجيزة، و (2) أي مديونية على صندوق النقد الدولي (بموجب اتفاقية قرض) في حساب الموارد العامة (General Resources Account- GRA) تكون تحت تصرف البلد العضو بما في ذلك إقراض البلد المبلغ لصندوق النقد الدولي بموجب الاتفاقات العامة للاقتراض (General Arrangements to Borrow - GAB) والاتفاقات الجديدة للاقتراض (New Arrangements to Borrow - NAB)، والمطالبات على الصندوق المحررة بحقوق السحب الخاصة تعتبر مطالبات بالعملة الأجنبية.

(3) SDRs are international reserve assets the IMF created to supplement the reserves of IMF member countries. SDRs are allocated in proportion to the countries' respective quotas.

(3) هي أصول احتياطية دولية امتدحتها صندوق النقد الدولي كإكمل احتياطي مكمل للأصول الاحتياطية لدى البلدان الأعضاء في الصندوق، ويوزع الصندوق حقوق السحب الخاصة بين أعضائه على أساس نسب حصصهم في الصندوق.

(4): (1) Currency consists of foreign currency notes and coins in circulation and commonly used to make payments (commemorative coins are excluded). (2) Deposits included in reserve assets are those held in foreign central banks, the Bank for International Settlements (BIS), and other banks. On the other hand, Deposits refer to those available e demand.

(4): (1) تتكون العملة من النقود الورقية والمعدنية المتداولة من العملات الأجنبية والمستخدمة عموماً لأداء مدفوعات (وتستثنى النقود المعدنية التذكارية). (2) أما الودائع المتضمنة في الأصول الاحتياطية هي الودائع لدى البنوك المركزية الأجنبية، وبنك التسويات الدولية، وبنوك أخرى. والمقصود بالودائع هنا هو الودائع المتاحة عند الطلب.

(5): Securities should include highly liquid, marketable equity and debt security.

(5): يجب أن تشمل على الأوراق المالية عالية السيولة، حقوق الملكية وأدوات الدين القابلة للتسويق.

(6) These are the External Assets that are readily available to and controlled by monetary authorities for meeting balance of payments financing needs, for intervention in exchange markets to affect the currency exchange rate, and for other related purposes. Reserve assets include: monetary gold, reserve position in the IMF, special drawing rights (SDRs), foreign currency & deposits abroad, and foreign securities.

(6): هي الأصول الخارجية الموجودة تحت تصرف السلطات النقدية والخاضعة لسيطرتها لتلبية احتياجات ميزان المدفوعات التمويلية، أو للتدخل في أسواق الصرف للتأثير على سعر صرف العملة، أو غير ذلك من الأغراض ذات الصلة. وتتكون الأصول الاحتياطية من الذهب النقدي، وضع الاحتياطي لدى الصندوق، حقوق السحب الخاصة، عملة أجنبية وودائع بالخارج، الأوراق المالية في الخارج.

First: Local Banks

أولاً: البنوك المحلية

Conventional Banks

البنوك التقليدية

رقم مسلسل	البنك	سنة التأسيس	الفروع العاملة داخل الكويت (باستثناء المراكز الرئيسية)	الفروع في الخارج	مكاتب التمثيل في الخارج
Serial No.	Bank	Year of Incorporation	Operating Branches in Kuwait (Excluding Head Offices).	Branches Abroad	Representative Offices Abroad
1	بنك الكويت الوطني National Bank of Kuwait	1952	72	10	-
2	البنك التجاري الكويتي Commercial Bank of Kuwait	1960	41	-	-
3	بنك الخليج Gulf Bank	1960	50	-	-
4	البنك الأهلي الكويتي Al-Ahli Bank of Kuwait	1967	29	3	-
5	بنك برقان Burgan Bank	1976	27	-	1
	المجموع Total		219	13	1

Islamic Banks

البنوك الإسلامية

رقم مسلسل	البنك	سنة التأسيس	الفروع العاملة داخل الكويت (باستثناء المراكز الرئيسية)	الفروع في الخارج	مكاتب التمثيل في الخارج
Serial No.	Bank	Year of Incorporation	Operating Branches in Kuwait (Excluding Head Offices).	Branches Abroad	Representative Offices Abroad
1	بيت التمويل الكويتي Kuwait Finance House	1977	80	-	-
2	بنك بويان Boubyan Bank	2004	48	-	-
3	بنك الكويت الدولي Kuwait International Bank	1973	18	-	-
4	بنك وربة Warba Bank	2010	21	-	-
	المجموع Total		167	-	-

★ The Kuwait Real Estate Bank has transformed into an Islamic bank in July 2007 under the name of the Kuwait International Bank.

★ البنك العقاري الكويتي تحول الي بنك إسلامي في يوليو 2007 تحت مسمى بنك الكويت الدولي.

Specialized Banks

البنوك المتخصصة

رقم مسلسل	البنك	سنة التأسيس	الفروع العاملة داخل الكويت (باستثناء المراكز الرئيسية)	الفروع في الخارج	مكاتب التمثيل في الخارج
Serial No.	Bank	Year of Incorporation	Operating Branches in Kuwait (Excluding Head Offices).	Branches Abroad	Representative Offices Abroad
1	بنك الكويت الصناعي Industrial Bank of Kuwait	1974	1	-	-

Second: Foreign Banks Branches

ثانياً: فروع البنوك الأجنبية

Conventional Banks			البنوك التقليدية
الفروع العاملة داخل الكويت (باستثناء المراكز الرئيسية)	سنة التأسيس	البنك	رقم مسلسل
Operating Branches in Kuwait (Excluding Head Offices).	Year of Incorporation	Bank	Serial No.
-	1977	فرع بنك البحرين والكويت Bank of Bahrain and Kuwait (Branch)	1
-	2005	فرع بنك بي أن بي باريبا Bank BNP Paribas (Branch)	2
-	2005	فرع بنك اتش اس بي سي الشرق الأوسط HSBC Bank Middle-East (Branch)	3
-	2005	فرع بنك أبوظبي الأول First Abu Dhabi Bank (Branch)	4
-	2006	فرع سيتي بنك Citi Bank (Branch)	5
-	2007	فرع بنك قطر الوطني Qatar National Bank (Branch)	6
-	2008	فرع بنك الدوحة Doha Bank (Branch)	7
-	2009	فرع بنك المشرق Mashreq Bank (Branch)	8
-	2010	فرع بنك مسقط Bank Muscat (Branch)	9
-	2014	فرع البنك الصناعي والتجاري الصيني المحدود Industrial and Commercial Bank of China Limited (Branch)	10

Islamic Banks			البنوك الإسلامية
الفروع العاملة داخل الكويت (باستثناء المراكز الرئيسية)	سنة التأسيس	البنك	رقم مسلسل
Operating Branches in Kuwait (Excluding Head Offices).	Year of Incorporation	Bank	Serial No.
1	2010	فرع مصرف الراجحي Al-Rajhi Bank	1

الإجمالي	مكاتب التمثيل في الخارج	الفروع في الخارج	الفروع داخل الكويت بما فيهم المركز الرئيسي
Total	Representative Offices Abroad	Branches Abroad	Branches in Kuwait (Including Head Offices)
423	1	13	409

Third: Operating companies registered
at the Central Bank of Kuwait.

ثالثاً: الشركات العاملة والمسجلة لدى بنك الكويت
المركزي.

★★

شركات الاستثمار
Investment Companies

8	شركات الاستثمار الإسلامية Islamic Investment Companies	•
13	شركات الاستثمار التقليدية Conventional Investment Companies	•
21	Total المجموع	

*

شركات التمويل
Finance Companies

1	شركات التمويل الإسلامية Islamic Finance Companies	•
1	شركات التمويل التقليدية Conventional Finance Companies	•
2	Total المجموع	

★★★

شركات المعلومات الائتمانية
Credit Information Network

1		
----------	--	--

شركات الصرافة
Exchange Companies

31		
-----------	--	--

★★★★

شركات أعمال الدفع الإلكتروني للأموال
E-Payment of Funds Companies

	اسم مقدم الخدمة Name of Service Provider	
6	خدمات الدفع الإلكتروني الصغيرة Small E-Payment Service Provider	•
4	خدمات الدفع الإلكتروني الكبيرة Large E-Payment Service Provider	•
3	خدمات النقود الإلكتروني الصغيرة Small E-Money Service Provider	•
1	خدمات النقود الإلكتروني الكبيرة Large E- Money Service Provider	•
1	خدمات تشغيل نظم الدفع الإلكتروني E-Payment Services Operators	•
15	Total المجموع	

* Finance Companies that have been registered (as of December 2013).

* تم قيد شركات التمويل (ابتداء من ديسمبر 2013).

★★ The Capital Market Authority Published Local Investment Companies data starting from January 2023.

★★ قامت هيئة أسواق المال بنشر بيانات شركات الاستثمار المحلية ابتداء من يناير 2023.

★★★ Credit Information Network Companies that have been registered (as of January 2022).

★★★ تم قيد شركات شبكة المعلومات الائتمانية (ابتداء من يناير 2022).

★★★★ E-Payment of Funds Companies that have been registered (as of February 2024).

★★★★ تم قيد شركات أعمال الدفع الإلكتروني للأموال (ابتداء من فبراير 2024).