

بنك الكويت المركزي
CENTRAL BANK OF KUWAIT



Monthly Monetary Statistical Bulletin January / 2025



MONTHLY
MONETARY
STATISTICAL
BULLETIN

January 2025

Economic Research Department

For Correspondence and Enquiries:

Postal address: Central Bank of Kuwait
Economic Research Department
P.O.Box 526 Safat
13006 Kuwait
State of Kuwait

Telephone: +(965) 2240 3257

E-mail Address: **cbk@cbk.gov.kw**

*The latest issue of this publication can be
found on our Home Page on the World
Wide Web: **<http://www.cbk.gov.kw>***

ISSN 1029 - 4562

According to Data Available at The CBK as on 11/02/2025

**Produced & Printed by
Central Bank Press**

Index

No.	Contents	Page
	Definitions of Monetary Variables	5
	Symbols and Notes	7
Tables		
1	Monetary Survey of CBK and Local Banks	8
2	Money Supply	10
3	Factors Affecting Changes in Money Supply	11
4	Central Bank : Assets	13
5	Central Bank : Liabilities	14
6	Central Bank : Currency in Circulation	15
7	Bank Clearings and Local Interbank Settlement Transactions	16
7-1	Checks presented to local banks, rejected checks, and accounts closed due to lack of balance	17
8	Public Debt Instruments	18
8-1	CBK Bonds and Related Tawarruq	19
9	Central Bank : Balances in KD with Local Banks	20
10	Local Banks : Assets	22
10-A	Local Traditional Banks: Assets	24
10-B	Local Islamic Banks: Assets	26
11	Local Banks : Liabilities	28
11-A	Local Traditional Banks : Liabilities	29
11-B	Local Islamic Banks : Liabilities	30
11-1	Local Banks : contra accounts	31
12	Local Banks : Foreign Assets and Liabilities	34
13	Local Banks : Sectoral Distribution of Balances of Utilized Cash Portion Credit Facilities by Residents and Non-Residents	35
13-1	Local Banks : Sectoral Distribution of Balances of Utilized Cash Portion Credit Facilities by Residents	36
13-2	Local Banks : Sectoral Distribution of Balances of Utilized Cash Portion Credit Facilities by Non-Residents	37
14	Local Banks : Distribution of KD Credit Facility Agreements Concluded with Residents and Non-Residents	38
14-1	Local Banks : Distribution of KD Credit Facility Agreements Concluded with Residents	39
14-2	Local Banks : Distribution of KD Credit Facility Agreements Concluded with Non-Residents	40
15	Local Banks : Residents & Non Residents Deposits By Type	41
15-1	Local Banks : Residents Deposits By Type	42
15-2	Local Banks : Non Residents Deposits By Type	43
16	Local Banks : Private Sector (Residents & Non-Residents) KD Deposits by Interest Rate	44
17	Local Banks : Balances of Utilized Cash Credit Facilities in KD to (Residents & Non-Residents), by Interest Rate	45
18	Local Banks : Time Deposits of Residents & Non-residents (KD & FC) by Residual to Maturity	46
19	Local Banks : Financing Kuwaiti Imports (Paid up) According to Type and Currency	47
20	Average Counter Interest Rates on Customer Time Deposits with Local Banks in Both KD & US Dollars	48
21	Averages of Declared Inter Local Bank Interest Rates on KD Deposits	49
22	US Dollar Average Exchange Rates Against the Kuwaiti Dinar and Major Currencies	50
23	Exchange Rate of the US Dollar Against the Kuwaiti Dinar	51
24	Exchange Rates of GCC Currencies and Major Currencies Against the KD	52

Index (Cont'd.)

No.	Tables	Page
25	Average Exchange Rates of GCC Currencies and Major Currencies Against the KD	53
25-1	Exchange Companies – Assets	54
25-2	Exchange Companies – Liabilities	55
25-3	Exchange Companies – Revenues and Expenses	56
25-4	Value of Transactions Using plastic cards	57
25-5	Numbers of Plastic Card Transactions and Payment Machines Used in the State of Kuwait	58
26	Official Reserve Assets Of Kuwait	59

Charts

1	Components of Money Supply (M2)	9
2	Central Banks: Assets	12
3	Local Banks: Assets	21
4	Local Banks: Private Deposits	33
5	Banking and financial System Structure	60

Definitions

1- Currency in Circulation:

Currency outside the vaults of the Central Bank of Kuwait, which represents the amount of currency issued by the CBK and held by residents and non-residents.

2- Currency in circulation outside the local banks:

Currency in circulation - the Currency in the vault of the local banks.

3- Monetary Base or Money Supply (M0):

Signifies currency in Circulation, demand and time deposits of local banks and other resident financial institutions with the CBK, Monetary Base means money supply in its narrowest definition (M0).

4- Money (M1):

Currency in circulation outside the local banks + sight deposits with local banks (private deposits in KD). Money means money supply in its narrow definition (M1).

5- Quasi-money:

Balances of Savings deposits (in KD) + time deposits (in KD) + foreign currency deposits + CDs (in KD). The private sector maintains quasi-money components with local banks.

6- Certificates of Deposit:

Negotiable financial papers denominated in Kuwaiti dinars. The term quasi-money also includes that portion of CDs issued by Kuwaiti local banks and held by other parties (i.e. excluding the portion held by these banks themselves).

7- Money Supply in its Broad Definition (M2):

Money (M1) + quasi-money.

8- Money Supply in its Broader Definition (M3):

Includes money supply in its broad definition (M2), plus private sector deposits with deposit-accepting investment companies.

9- Claims on the Private Sector:

Credit facilities extended by local banks to the private sector + domestic investments (enlisted and non-listed) by local banks + CDs issued by other non-banking private sector units and held by local banks.

10- Credit Facilities:

Discounts and advances provided by local banks to residents, either in the form of overdrafts, or loans for specific purposes and fixed terms. Both in local or foreign currencies to individuals, financial or non-financial companies and institutions (other than banks).

11- Private Sector:

It means individuals, institutions and companies belonging to private.

12- Loans to Banks:

Includes loans extended to the bank by banks.

13- Government:

Ministries, governmental departments, and sectors reported under Government's Financial Statement as well as Kuwait Credit Bank.

14- Local Banks:

Include all Kuwaiti banks, foreign banks' branches licensed to operate in the State of Kuwait.

15- Other Liabilities with Local Banks:

Including matured time deposits not covered by instructions for renewal from customer, deposits belonging to customers at branches and resulting from the payment of salaries by the government and institutions through the main office, funds due to commission agents concerning letters of credit, salaries or funds transferred to certain customers who have no sight deposit accounts, or those who have accounts but no mention is made of the number, and suspense accounts (for example, the address of the customers is unknown), as well as other liabilities.

16- Public Institution Deposits:

These include all wholly or partially government-owned institutions (at 50% of capital or more). These are divided into the following two categories:

- a) **Public Financial Institutions:** these are preliminarily engaged in financial areas.
- b) **Public Non-Financial Institutions:** Institutions that are engaged in economic non-financial activities for profit making, and the institutions that submit separate budget as per the enclosure.

17- Loans from Banks:

Includes loans extended from the bank to other banks.

18- Exchange Companies :

Exchange Companies encompass those companies subject to CBK's supervision and licensed to exercise banking activities (such as purchasing and selling currencies, travelers cheques and drafts, trading in precious metals, and collecting cheques and drafts drawn on foreign entities). These companies do not include individually-owned exchange institutions which are not subject to CBK's supervision.

19- Investment/Finance Companies:

Include conventional and Islamic investment/finance companies registered with the CBK. In accordance with Law No. 7/2010 concerning the establishment of the Capital Markets Authority (CMA) and the Regulation of the Activity of Securities, and Ministerial Decision No. 38/2011 regarding the organization of CBK's supervision on finance companies, the supervision on investment companies has transferred from the CBK to CMA as of 13 September 2011. Therefore, CBK's role toward these companies is now confined to the supervision of their practiced financial activity.

20- Credit Cards, Issued by Local Banks:

Credit Cards are plastic cards which provide customers with credit up to certain limits, and may allow him payment by installment of the amount debited using the card.

21- Debit Cards, Issued by Local Banks:

Debit Cards are plastic cards which directly debit the customer's account. Their limits are the available balance in the customer's account, and they are linked to the customer's account at the issuing bank.

22- Valid Cards:

Represent credit/debit cards valid as at the end of the period, and is calculated as the total number of these cards valid at the start of the period, PLUS their total number issued for the first time during the period, MINUS the total number of these cards which were cancelled and not renewed during that period.

23- Point-of-Sale Machines:

Machines which local banks (conventional, Islamic, and foreign bank branches) provide to the traders among their customers, for processing the credit/debit card payment transactions of these traders' customers.

24- ATMs:

Automatic Teller Machines (ATMs) are operated or loaded by local banks (conventional, Islamic, and foreign banks' branches), whether owned by these banks or by the K-Net Company, and are used to process cash withdrawal operations carried out through plastic cards, as well as other banking transactions.

Symbols and Notes

...	Not Available	*	Provisional, or estimated figures
.	Not Applicable	x	Revised figures
-	Magnitude zero or insignificant	n	New tables
1	Significant breaks in the homogeneity of a series are indicated by a horizontal or vertical line across the series	2	The slight discrepancies in totals or percentages are due to rounding

Notes:

- **Tables in this bulletin encompass the available data about conventional and Islamic local banks, investment companies and finance companies registered with the CBK, and exchange companies. For further information, please refer to the CBK's website: www.cbk.gov.kw**
- **Deposits of Kuwait Credit Bank (formerly Savings and Credit Bank) were reclassified under Government deposits.**

جدول (1) Table

الوضع النقدي للبنك المركزي والبنوك المحلية
Monetary Survey of CBK and Local Banks

(مليون دينار Million Dinars)

نهاية الشهر End of Month	المطالب على				عرض النقد (2ن) Money Supply (M2)		ودائع وحسابات الحكومة (2)	أخرى (صافي) (3)	ومنتها رأس المال والاحتياطي (3)	
	الموجودات الأجنبية (صافي) Foreign Assets (Net)	مطالب على القطاع الخاص Claims on Private Sector	مطالب على الحكومة Claims on Government	المطالب على المؤسسات العامة Claims on Public Institutions	الكتلة النقدية (1)					
					شبه النقد Quasi-Money	المجموع Total				
Jan 2020	19378.8	40485.7	2172.7	...	10011.6	27664.0	37675.6	9161.5	15200.1	10278.5
2021	21055.7	38803.4	1355.7	3084.3	11892.9	23281.0	35173.9	13123.8	16001.4	11220.9
2022	19316.3	41030.7	1039.6	3773.3	12275.1	24344.9	36620.0	11776.6	16763.2	12180.4
2023	23323.5	44209.5	504.6	3598.0	11789.1	27359.9	39149.0	11648.2	20838.4	15368.5
2024										
Jan 2024	25450.2	45223.0	427.6	3690.5	10486.8	28444.5	38931.3	13153.4	22706.6	16165.0
Feb	26059.4	45809.0	434.9	3678.6	10600.1	28613.4	39213.5	13456.2	23312.3	16740.1
Mar	26801.0	45595.3	435.0	3681.5	11115.6	28713.3	39828.9	13215.2	23468.6	16700.7
Apr	26244.1	45733.4	448.3	3569.5	11199.0	28933.5	40132.5	12753.1	23109.7	16652.5
May	26579.2	45889.1	388.5	3596.6	10718.4	29393.4	40111.8	12901.4	23440.2	17359.3
Jun	26197.7	46138.0	390.9	3605.7	10541.6	29557.7	40099.3	12830.5	23402.5	17112.0
Jul	26211.3	46289.5	392.3	3585.0	10166.2	29753.8	39919.9	13027.1	23531.0	17046.6
Aug	26600.0	46527.1	293.3	3555.3	10308.7	29918.9	40227.5	13130.2	23618.0	16990.2
Sep	27181.5	46882.0	295.4	3479.8	10284.4	30192.6	40477.0	13340.6	24021.1	17257.6
Oct	26485.5	46939.6	294.5	3478.6	10344.6	30229.4	40574.0	12571.6	24052.6	17250.4
Nov	27488.3	47074.1	294.7	3465.1	10503.0	30204.6	40707.6	13035.7	24578.9	17224.3
Dec	27289.7	47252.3	294.5	3499.0	10413.4	30220.7	40634.1	13191.3	24510.1	17235.2
2025										
Jan 2025	27784.6	47399.7	301.0	3546.7	10421.8	30285.4	40707.2	13389.5	24935.3	17423.8

(*) Tawarruq balances include returns on Tawarruq.

(*) أرصدة التورق تتضمن العوائد عليها.

(1) Include public debt instruments of local banks

(1) تتضمن أدوات الدين العام للبنوك المحلية

(Local and Foreign Currency Instruments), and other.

(أدوات بالعملة المحلية والأجنبية) ، وأخرى.

(2) Including Government deposits & accounts and Public Institution deposits, and Excluding deposits against documentary letters of credit.

(2) تشمل ودائع وحسابات الحكومة وودائع المؤسسات العامة، ولا تتضمن التأمينات مقابل اعتمادات مستندية.

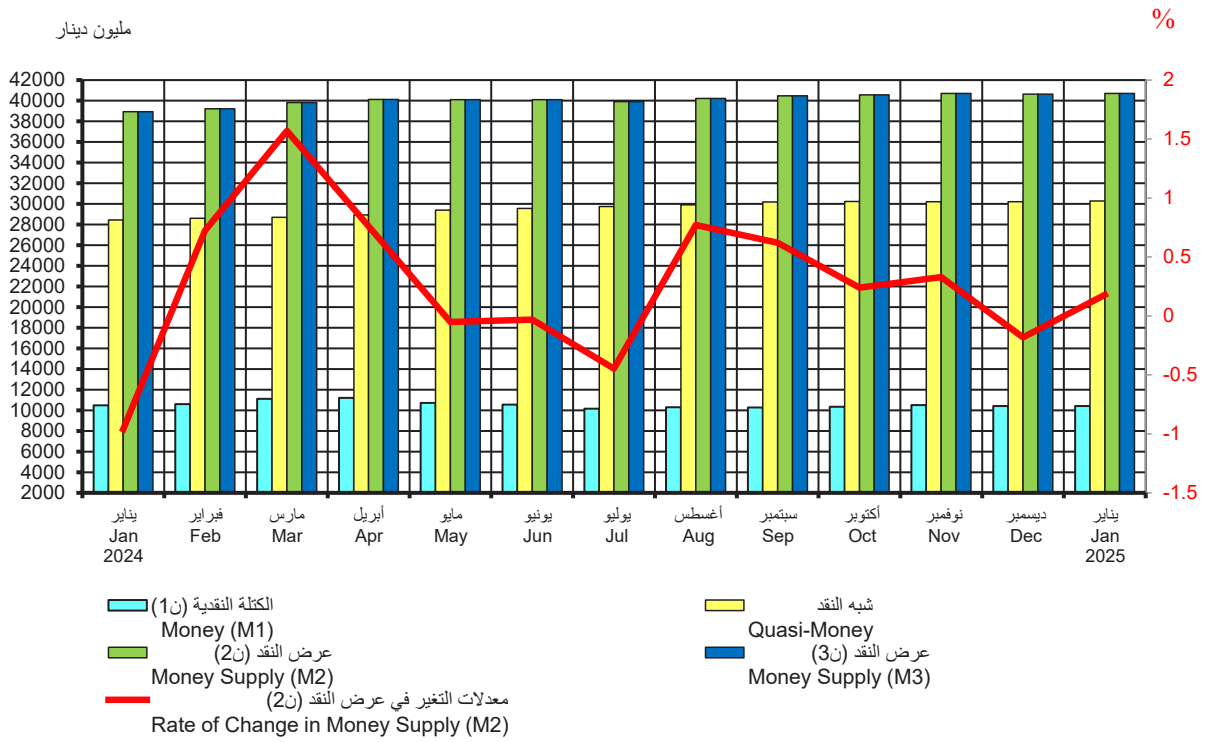
(3) This item includes capital and reserve for the CBK in addition to shareholders' equity in local banks.

(3) يشمل هذا البند على رأس المال والاحتياطي لبنك الكويت المركزي مضافاً إليه حقوق المساهمين في البنوك المحلية.

Note: The table has been updated and developed starting from December 2020.

ملاحظة: تم تحديث وتطوير الجدول ابتداء من ديسمبر 2020.

رسم بياني (1)
عرض النقد
Money Supply



جدول (2) عرض النقد
Money Supply

(مليون دينار Million Dinars)

نهاية الشهر End of Month	النقد المتداول خارج البنوك المحلية Currency Outside Banks	الودائع تحت الطلب بالدينار Sight Deposits in KD	الكتلة النقدية (ن1) Money (M1)	شبه النقد Quasi- Money	عرض النقد (ن2) Money Supply (M2)	ودائع لدى مؤسسات مالية أخرى* Deposits with other Financial Institutions *	عرض النقد (ن3) Money Supply (M3)
	(1)	(2)	(3)=(1) + (2)	(4)	(5)=(3) + (4)	(6)	(7)=(5) + (6)
Jan 2020	1465.4	8546.2	10011.6	27664.0	37675.6	...	37675.6
2021	1797.0	10095.9	11892.9	23281.0	35173.9	...	35173.9
2022	1735.0	10540.1	12275.1	24344.9	36620.0	...	36620.0
2023	1666.9	10122.2	11789.1	27359.9	39149.0	...	39149.0
2024							
Jan 2024	1595.2	8891.5	10486.8	28444.5	38931.3	...	38931.3
Feb	1647.8	8952.2	10600.1	28613.4	39213.5	...	39213.5
Mar	1723.1	9392.5	11115.6	28713.3	39828.9	...	39828.9
Apr	1715.9	9483.1	11199.0	28933.5	40132.5	...	40132.5
May	1697.5	9020.9	10718.4	29393.4	40111.8	...	40111.8
Jun	1609.3	8932.3	10541.6	29557.7	40099.3	...	40099.3
Jul	1557.5	8608.7	10166.2	29753.8	39919.9	...	39919.9
Aug	1550.0	8758.7	10308.7	29918.9	40227.5	...	40227.5
Sep	1537.4	8747.0	10284.4	30192.6	40477.0	...	40477.0
Oct	1561.5	8783.2	10344.6	30229.4	40574.0	...	40574.0
Nov	1591.6	8911.4	10503.0	30204.6	40707.6	...	40707.6
Dec	1640.6	8772.8	10413.4	30220.7	40634.1	...	40634.1
2025							
Jan 2025	1633.4	8788.4	10421.8	30285.4	40707.2	...	40707.2

* Private sector deposits with deposit-taking investment companies.

* ودائع القطاع الخاص لدى شركات الاستثمار التي تقبل الودائع.

Note: The table has been updated and developed starting from December 2020.

ملاحظة: تم تحديث وتطوير الجدول ابتداءً من ديسمبر 2020.

جدول (3) Table
العوامل المؤثرة في تغيرات عرض النقد
Factors Affecting Changes in Money Supply

(مليون دينار Million Dinars)

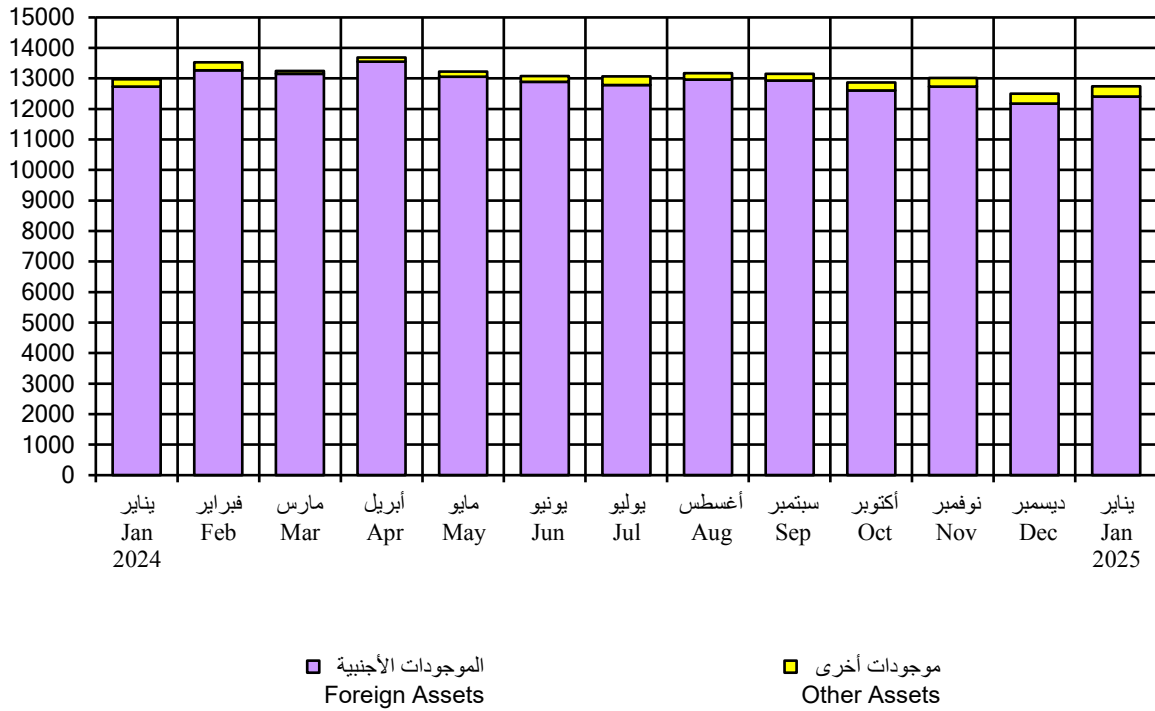
نهاية الشهر End of Month	تغيرات عرض النقد (2ن) Changes in Money Supply (M2)			العوامل المؤثرة في تغيرات عرض النقد (2ن) Factors Affecting Changes in Money Supply (M2)					تغيرات في صافي الموجودات الأجنبية Changes in Net Foreign Assets			
	الكتلة النقدية (1ن) Money (M1)	شبه النقد Quasi-Money	المجموع Total	مطالب على القطاع الخاص Claims on Private Sector	مطالب على الحكومة Claims on Government	مطالب على المؤسسات العامة Claims on Public Institutions	ودائع وحسابات الحكومة Government Deposits & Accounts	أخرى (صافي) Other (Net)	المجموع Total	البنك المركزي Central Bank	البنوك المحلية Local Banks	المجموع Total
Jan يناير												
2020	-39.7	24.2	-15.6	127.5	-198.0	-	-22.6	-59.0	-152.1	172.6	-36.1	136.5
2021	-22.0	275.0	252.9	-14.4	-1.7	159.7	798.6	-118.4	823.8	-411.2	-159.7	-570.9
2022	90.2	284.3	374.5	172.1	-97.9	261.9	-284.6	-79.5	-28.1	214.4	188.3	402.6
2023	170.3	394.3	564.6	100.7	-17.8	2.2	879.8	-176.6	788.3	31.5	-255.1	-223.6
2024												
Jan يناير	-225.1	183.1	-42.0	71.9	-9.0	-39.3	67.0	-335.1	-244.6	-343.0	545.6	202.6
Feb فبراير	113.3	168.9	282.2	586.0	7.3	-11.8	-302.8	-605.8	-327.1	542.6	66.7	609.2
Mar مارس	515.5	100.0	615.5	-213.8	0.1	2.9	241.0	-156.2	-126.0	-120.1	861.6	741.5
Apr أبريل	83.4	220.1	303.6	138.1	13.3	-112.0	462.2	358.9	860.4	401.6	-958.5	-556.9
May مايو	-480.6	459.9	-20.7	155.8	-59.8	27.1	-148.3	-330.5	-355.8	-486.8	821.9	335.1
Jun يونيو	-176.8	164.3	-12.5	248.8	2.4	9.1	71.0	37.7	369.0	-162.2	-219.3	-381.5
Jul يوليو	-375.4	196.1	-179.3	151.5	1.4	-20.8	-196.6	-128.5	-192.9	-113.6	127.2	13.6
Aug أغسطس	142.5	165.1	307.6	237.6	-99.0	-29.6	-103.0	-87.1	-81.2	181.3	207.5	388.7
Sep سبتمبر	-24.3	273.7	249.5	354.9	2.2	-75.5	-210.5	-403.0	-332.0	-36.8	618.2	581.5
Oct أكتوبر	60.2	36.8	97.0	57.6	-0.9	-1.2	769.0	-31.5	793.0	-325.4	-370.6	-696.0
Nov نوفمبر	158.4	-24.8	133.6	134.5	0.2	-13.6	-464.1	-526.3	-869.2	127.4	875.4	1002.8
Dec ديسمبر	-89.6	16.1	-73.5	178.2	-0.2	33.9	-155.6	68.8	125.1	-573.7	375.1	-198.6
2025												
Jan يناير	8.3	64.7	73.1	147.4	6.5	47.7	-198.2	-425.3	-421.9	229.6	265.4	494.9

Note: The table has been updated and developed starting from December 2020.

ملاحظة: تم تحديث وتطوير الجدول ابتداءً من ديسمبر 2020.

رسم بياني (2)
البنك المركزي: الموجودات
Central Bank: Assets

مليون دينار
Million Dinars



جدول (4) Table
البنك المركزي: الموجودات
Central Bank: Assets
(مليون دينار Million Dinars)

نهاية الشهر End of Month	الموجودات الأجنبية Foreign Assets				أوراق تجارية	ودائع وحسابات	مطالب على	موجودات	مجموع الموجودات Total Assets
	الذهب Gold	عملة أجنبية وودائع في الخارج Foreign Currency & Deposits Abroad	أوراق مالية في الخارج Foreign Securities	المجموع Total	معاد خصمها Rediscounted Commercial Papers	جارية لدى البنوك المحلية Deposits & Current Accounts with Local Banks	الحكومة Claims on Government	أخرى Other Assets	
Jan 2020	31.7	11511.4	-	11543.1	-	-	-	257.6	11800.8
Feb 2021	31.7	13378.4	47.4	13457.6	-	-	-	107.4	13565.0
Mar 2022	31.7	12214.0	47.4	12293.2	-	-	-	144.0	12437.2
Apr 2023	31.7	13157.0	47.4	13236.1	-	-	0.5	297.2	13533.8
May 2024	31.7	12645.3	51.5	12728.6	-	-	-	241.3	12969.9
Jun 2021	31.7	13186.0	51.5	13269.3	-	-	-	262.1	13531.4
Jul 2022	31.7	13066.9	51.5	13150.2	-	-	-	101.3	13251.4
Aug 2023	31.7	13470.2	51.5	13553.4	-	-	-	131.3	13684.7
Sep 2024	31.7	12978.8	51.5	13062.0	-	-	-	161.3	13223.3
Oct 2021	31.7	12808.4	51.5	12891.7	-	-	-	190.4	13082.0
Nov 2022	31.7	12704.0	51.5	12787.2	-	-	-	277.4	13064.6
Dec 2023	31.7	12883.2	51.5	12966.4	-	-	-	206.1	13172.6
Jan 2024	31.7	12850.1	51.5	12933.4	-	-	-	218.4	13151.8
Feb 2025	31.7	12526.4	51.5	12609.7	-	-	-	257.1	12866.8
Mar 2021	31.7	12653.8	51.5	12737.1	-	-	-	280.0	13017.0
Apr 2022	31.7	12087.8	51.5	12171.1	-	-	-	331.8	12502.8
May 2023	31.7	12319.5	51.5	12402.8	-	-	-	339.2	12742.0

جدول (5) Table (5)
البنك المركزي: المطلوبات
Central Bank: Liabilities
(مليون دينار Million Dinars)

نهاية الشهر End of Month	العمل الاحتياطي (الأساس النقدي) Reserve Money (Monetary Base)				سندات البنك المركزي والتورق المعقل * CBK Bonds & Related Tawarruq *	حسابات الحكومة Government Accounts	تأمينات مقابل اعتمادات مستندية Deposits Against L/Cs	رأس المال والاحتياطي Capital and Reserve	حسابات لمؤسسات وبنوك دولية Accounts of International Organizations and Banks	المطلوبات الأخرى Other Liabilities	مجموع المطلوبات Total Liabilities
	النقد المتداول Currency in Circulation	حسابات ودائع تحت الطلب Accounts and Sight Deposits	ودائع البنوك المحلية لأجل والتورق المعقل * Local Bank Time Deposits & Related Tawarruq *	المجموع Total							
Jan يناير											
2020	1846.8	1620.2	2050.4	5517.4	2970.5	1729.6	299.2	765.4	104.0	414.7	11800.8
2021	2167.7	2584.5	2566.2	7318.4	2963.8	1771.5	199.3	959.9	55.5	296.6	13565.0
2022	2039.2	2573.5	2035.2	6647.9	2964.1	1370.9	165.5	981.7	45.0	262.1	12437.2
2023	1996.6	3263.6	1250.5	6510.6	3376.9	1923.5	179.2	997.6	11.8	534.3	13533.8
2024											
Jan يناير	1933.8	2573.5	1200.3	5707.6	3318.6	1921.2	153.9	1005.0	34.4	829.2	12969.9
Feb فبراير	2098.8	2721.9	1200.3	6021.1	3318.6	1948.3	243.8	1005.0	32.5	962.1	13531.4
Mar مارس	2151.7	2950.0	1200.3	6302.1	3318.6	1701.0	233.8	1005.0	33.5	657.4	13251.4
Apr أبريل	2121.8	3116.4	930.2	6168.5	3317.6	2199.4	243.8	1005.0	35.1	715.4	13684.7
May مايو	2130.9	2929.0	930.3	5990.2	3200.3	1939.3	244.1	1456.8	30.6	362.1	13223.3
Jun يونيو	2049.4	2981.4	1030.3	6061.1	2968.3	2024.0	261.9	1456.8	22.5	287.5	13082.0
Jul يوليو	1909.3	3247.3	1130.3	6287.0	2767.5	1906.8	266.2	1456.8	31.6	348.8	13064.6
Aug أغسطس	1862.9	3399.2	1030.3	6292.4	2767.5	1829.5	275.1	1456.8	29.5	521.8	13172.6
Sep سبتمبر	1858.1	3721.2	1070.3	6649.6	2524.4	1744.4	251.1	1456.8	33.2	492.3	13151.8
Oct أكتوبر	1880.3	3708.1	1000.3	6588.7	2282.2	1666.1	247.4	1456.8	34.9	590.6	12866.8
Nov نوفمبر	1879.3	4237.0	900.3	7016.6	1707.1	1880.4	247.4	1456.8	34.9	673.9	13017.0
Dec ديسمبر	1985.5	4183.7	740.2	6909.4	1425.9	1690.4	239.4	1456.8	42.6	738.3	12502.8
2025											
Jan يناير	1953.1	4606.7	700.2	7260.0	1385.8	1556.7	236.5	1456.8	44.7	801.4	12742.0

(* Tawarruq operations are included in data starting from April 2016.

(* Tawarruq balances in this table include returns on Tawarruq.

(* تم إدراج عمليات التورق في البيانات ابتداءً من أبريل 2016.

(* أرصدة التورق في هذا الجدول تتضمن العوائد عليها.

جدول (6) Table
البنك المركزي: النقد المتداول
Central Bank: Currency in Circulation
 (مليون دينار Million Dinars)

نهاية الشهر End of Month	Notes أوراق النقد						Coins المسكوكات							الإجمالي Grand Total		
	20 Dinars	10 Dinars	5 Dinars	1 Dinar	1/2 Dinar	1/4 Dinar	المجموع Total	تذكارية Comme- morative	100 Fils	50 Fils	20 Fils	10 Fils	5 Fils		1 Fils	المجموع Total
Jan يناير																
2020	1081.0	578.2	88.7	45.5	13.6	10.8	1817.7	0.161	13.034	9.151	3.867	1.786	1.039	0.013	29.050	1846.8
	(59.5)	(31.8)	(4.9)	(2.5)	(0.7)	(0.6)	(100.0)	(0.6)	(44.9)	(31.5)	(13.3)	(6.1)	(3.6)	(0.0)	(100.0)	
2021	1258.8	687.4	122.0	45.1	13.2	11.4	2137.9	0.161	13.403	9.415	3.978	1.830	1.048	0.013	29.847	2167.7
	(58.9)	(32.2)	(5.7)	(2.1)	(0.6)	(0.5)	(100.0)	(0.5)	(44.9)	(31.5)	(13.3)	(6.1)	(3.5)	(0.0)	(100.0)	
2022	1206.5	637.4	94.2	46.8	12.7	10.7	2008.4	0.161	13.900	9.734	4.037	1.872	1.073	0.013	30.789	2039.2
	(60.1)	(31.7)	(4.7)	(2.3)	(0.6)	(0.5)	(100.0)	(0.5)	(45.1)	(31.6)	(13.1)	(6.1)	(3.5)	(0.0)	(100.0)	
2023	1159.2	638.9	99.0	44.8	12.9	10.5	1965.4	0.161	14.061	9.872	4.070	1.897	1.083	0.013	31.156	1996.6
	(59.0)	(32.5)	(5.0)	(2.3)	(0.7)	(0.5)	(100.0)	(0.5)	(45.1)	(31.7)	(13.1)	(6.1)	(3.5)	(0.0)	(100.0)	
2024																
Jan يناير	1087.7	638.8	103.2	46.6	14.0	11.9	1902.2	0.162	14.223	9.988	4.091	1.935	1.108	0.013	31.519	1933.8
	(57.2)	(33.6)	(5.4)	(2.5)	(0.7)	(0.6)	(100.0)	(0.5)	(45.1)	(31.7)	(13.0)	(6.1)	(3.5)	(0.0)	(100.0)	
Feb فبراير	1154.7	699.4	125.9	57.0	16.6	13.6	2067.3	0.162	14.242	10.009	4.096	1.937	1.109	0.013	31.567	2098.8
	(55.9)	(33.8)	(6.1)	(2.8)	(0.8)	(0.7)	(100.0)	(0.5)	(45.1)	(31.7)	(13.0)	(6.1)	(3.5)	(0.0)	(100.0)	
Mar مارس	1184.5	707.8	136.1	60.9	17.0	13.8	2120.1	0.162	14.237	10.019	4.098	1.940	1.110	0.013	31.577	2151.7
	(55.9)	(33.4)	(6.4)	(2.9)	(0.8)	(0.6)	(100.0)	(0.5)	(45.1)	(31.7)	(13.0)	(6.1)	(3.5)	(0.0)	(100.0)	
Apr أبريل	1181.0	686.6	132.2	60.4	16.5	13.5	2090.3	0.162	14.237	10.019	4.098	1.940	1.110	0.013	31.578	2121.8
	(56.5)	(32.8)	(6.3)	(2.9)	(0.8)	(0.6)	(100.0)	(0.5)	(45.1)	(31.7)	(13.0)	(6.1)	(3.5)	(0.0)	(100.0)	
May مايو	1176.5	685.0	136.3	69.1	17.9	14.6	2099.3	0.162	14.216	10.024	4.102	1.943	1.111	0.013	31.569	2130.9
	(56.0)	(32.6)	(6.5)	(3.3)	(0.9)	(0.7)	(100.0)	(0.5)	(45.0)	(31.8)	(13.0)	(6.2)	(3.5)	(0.0)	(100.0)	
Jun يونيو	1140.4	655.3	124.2	66.5	17.2	14.2	2017.8	0.162	14.226	10.034	4.107	1.948	1.112	0.013	31.601	2049.4
	(56.5)	(32.5)	(6.2)	(3.3)	(0.9)	(0.7)	(100.0)	(0.5)	(45.0)	(31.8)	(13.0)	(6.2)	(3.5)	(0.0)	(100.0)	
Jul يوليو	1082.4	601.8	104.3	58.9	16.5	13.8	1877.7	0.162	14.232	10.047	4.111	1.951	1.113	0.013	31.629	1909.3
	(57.6)	(32.1)	(5.6)	(3.1)	(0.9)	(0.7)	(100.0)	(0.5)	(45.0)	(31.8)	(13.0)	(6.2)	(3.5)	(0.0)	(100.0)	
Aug أغسطس	1064.0	588.8	96.5	53.2	15.4	13.4	1831.3	0.162	14.212	10.047	4.111	1.951	1.113	0.013	31.609	1862.9
	(58.1)	(32.2)	(5.3)	(2.9)	(0.8)	(0.7)	(100.0)	(0.5)	(45.0)	(31.8)	(13.0)	(6.2)	(3.5)	(0.0)	(100.0)	
Sep سبتمبر	1062.6	590.9	96.4	49.4	14.5	12.7	1826.5	0.162	14.192	10.053	4.115	1.952	1.114	0.013	31.600	1858.1
	(58.2)	(32.4)	(5.3)	(2.7)	(0.8)	(0.7)	(100.0)	(0.5)	(44.9)	(31.8)	(13.0)	(6.2)	(3.5)	(0.0)	(100.0)	
Oct أكتوبر	1066.9	603.0	105.8	46.8	14.0	12.2	1848.8	0.162	14.172	10.053	4.115	1.952	1.114	0.013	31.580	1880.3
	(57.7)	(32.6)	(5.7)	(2.5)	(0.8)	(0.7)	(100.0)	(0.5)	(44.9)	(31.8)	(13.0)	(6.2)	(3.5)	(0.0)	(100.0)	
Nov نوفمبر	1075.2	597.3	102.7	46.1	14.4	12.1	1847.7	0.162	14.148	10.063	4.127	1.957	1.115	0.013	31.584	1879.3
	(58.2)	(32.3)	(5.6)	(2.5)	(0.8)	(0.7)	(100.0)	(0.5)	(44.8)	(31.9)	(13.1)	(6.2)	(3.5)	(0.0)	(100.0)	
Dec ديسمبر	1091.2	648.5	142.3	46.2	13.9	11.8	1953.9	0.162	14.138	10.068	4.136	1.961	1.116	0.013	31.593	1985.5
	(55.8)	(33.2)	(7.3)	(2.4)	(0.7)	(0.6)	(100.0)	(0.5)	(44.7)	(31.9)	(13.1)	(6.2)	(3.5)	(0.0)	(100.0)	
2025																
Jan يناير	1069.7	635.4	146.5	45.0	13.5	11.6	1921.6	0.162	14.128	10.068	4.139	1.964	1.116	0.013	31.590	1953.1
	(55.7)	(33.1)	(7.6)	(2.3)	(0.7)	(0.6)	(100.0)	(0.5)	(44.7)	(31.9)	(13.1)	(6.2)	(3.5)	(0.0)	(100.0)	

Note: Figures in parentheses refer to the relative importance of the item to the total.

ملاحظة: الأرقام بين الأقواس تشير لأهمية البند النسبية إلى المجموع.

جدول (7) Table

عمليات المقاصة والتسويات فيما بين البنوك المحلية

Bank Clearings and local Interbank Settlement Transactions

الشهر Month	شيكات Cheques		متوسط العملية (دينار) Average per Transaction (Dinars)	عمليات التسويات فيما بين البنوك المحلية (مليون دينار) Local Interbank Settlement Transactions (Million Dinars)
	القيمة الإجمالية (مليون دينار) Total Value (Million Dinars)	عدد العمليات (ألف) Number of Transactions (Thousands)		
Jan يناير				
2020	1465.5	217.4	6740.6	32393.7
2021	1385.0	189.8	7296.2	23837.9
2022	1508.6	194.5	7757.7	21927.4
2023	1484.0	210.6	7047.6	21686.2
2024				
Jan يناير	1479.0	208.3	7101.3	24095.3
Feb فبراير	1306.6	190.3	6865.7	17908.4
Mar مارس	1537.4	202.2	7603.4	19486.5
Apr أبريل	1314.5	200.6	6552.1	20515.5
May مايو	1506.2	225.7	6672.9	23030.0
Jun يونيو	1389.4	189.4	7334.2	19311.2
Jul يوليو	1619.8	219.4	7383.5	21099.8
Aug أغسطس	1231.2	189.3	6503.4	18014.5
Sep سبتمبر	1479.7	200.3	7387.6	18864.6
Oct أكتوبر	1535.4	214.9	7145.6	21225.8
Nov نوفمبر	1423.1	184.6	7709.3	23401.9
Dec ديسمبر	1778.8	216.5	8216.6	25429.7
2025				
Jan يناير	1388.4	185.0	7502.7	20751.2

Note : The Cheques Including Central Bank of Kuwait
and Kuwait Credit Bank.

ملاحظة : الشيكات تتضمن بنك الكويت المركزي
وبنك الائتمان الكويتي.

جدول (7-1) Table

الشيكات المقدمة للبنوك المحلية والشيكات المرتجعة والحسابات المقلدة بسبب ارتجاع شيكات لعدم وجود رصيد
Checks presented to local banks, rejected checks, and accounts closed due to lack of balance

الفترة Period	إجمالي الشيكات المقدمة Total presented checks			إجمالي الشيكات المرتجعة لعدم وجود رصيد Total rejected checks due to lack of balance			إجمالي الحسابات المقلدة بسبب ارتجاع شيكات لعدم وجود رصيد Total accounts closed due to lack of balance			
	عدد الشيكات Number of checks	قيمة الشيكات (مليون دينار) Value of checks (Million Dinars)	عدد العملاء Number of customers	عدد الشيكات Number of checks	قيمة الشيكات (مليون دينار) Value of checks (Million Dinars)	عدد العملاء Number of customers	عدد العملاء (1) Number of customers	عدد الحسابات Number of accounts	عدد الشيكات Number of checks	قيمة الشيكات (مليون دينار) Value of checks (Million Dinars)
2019										
Jan - Jun يناير - يونيو	2,949,647	18,550.5	133,708	2,812	42.0	2,044	457	459	1,354	18.9
Jul - Dec يوليو - ديسمبر	2,865,198	14,162.9	126,082	2,696	37.6	1,834	430	440	1,240	23.1
2020										
Jan - Jun يناير - يونيو	1,703,033	9,668.4	113,319	2,272	25.4	1,459	358	372	1,108	12.8
Jul - Dec يوليو - ديسمبر	2,080,830	12,709.3	130,054	1,745	30.4	1,205	264	268	879	96.6
2021										
Jan - Jun يناير - يونيو	2,150,989	13,080.6	57,195	1,698	24.1	1,245	209	221	626	9.4
Jul - Dec يوليو - ديسمبر	2,058,076	13,424.5	64,402	1,758	82.8	1,177	253	266	803	8.8
2022										
Jan - Jun يناير - يونيو	2,196,576	15,587.4	55,938	1,973	30.0	1,303	274	303	873	11.3
Jul - Dec يوليو - ديسمبر	2,147,890	12,978.3	54,677	1,989	29.8	1,284	284	305	1,014	18.7
2023										
Jan - Jun يناير - يونيو	2,191,148	13,212.1	51,995	2,072	24.0	1,387	312	330	979	8.6
Jul - Dec يوليو - ديسمبر	2,161,244	12,323.8	52,484	2,223	35.6	1,391	334	354	1,106	11.3
2024										
Jan - Jun يناير - يونيو	2,142,779	12,512.3	65,722	2,082	18.9	1,399	311	323	977	8.4
Jul - Dec يوليو - ديسمبر	2,048,401	12,207.7	56,901	2,152	50.9	1,464	301	318	960	6.2

Source : Central Bank of Kuwait.

(1) The increase in the number of customers over the number of accounts closed, is due to the joint accounts that have been closed.

المصدر : بنك الكويت المركزي.

(1) زيادة عدد العملاء عن عدد الحسابات المقلدة يرجع إلى وجود حسابات مشتركة تم إقفالها لبعض العملاء.

جدول (8) Table
أدوات الدين العام*
Public Debt Instruments*
(مليون دينار Million Dinars)

الشهر Month	أذونات وسندات الخزنة والتورق المقابل Treasury Bills & Bonds and Related Tawarruq			مقتنيات الجهات من الأدوات Holdings of Instruments			سعر الفائدة (العائد) ** Interest Rate (Return) **					
	المستحق Matured	إصدار جديد New Issue	الرصيد Balance	البنك المركزي Central Bank	البنوك المحلية Local Banks	أخرى Other	سنة One Year (%)	سنتان Two Years (%)	ثلاث سنوات Three Years (%)	خمس سنوات Five Years (%)	سبع سنوات Seven Years (%)	عشر سنوات Ten Years (%)
Jan 2020	200.0	-	1872.3	-	1872.3	-	3.000	3.125	3.125	3.250	3.375	3.625
2021	-	-	1050.0	-	1050.0	-	1.375	1.500	1.625	1.750	1.875	2.000
2022	100.0	-	700.0	-	700.0	-	1.375	1.500	1.625	1.750	1.875	2.000
2023	20.0	-	260.0	0.5	259.5	-	4.500	4.500	4.500	4.625	4.625	4.750
2024												
Jan 2024	-	-	210.0	-	210.0	-	4.625	4.625	4.625	4.625	4.625	4.750
Feb 2024	-	-	210.0	-	210.0	-	4.625	4.625	4.625	4.625	4.625	4.750
Mar 2024	-	-	210.0	-	210.0	-	4.625	4.625	4.625	4.625	4.625	4.750
Apr 2024	-	-	210.0	-	210.0	-	4.625	4.625	4.625	4.625	4.625	4.750
May 2024	60.0	-	150.0	-	150.0	-	4.625	4.625	4.625	4.625	4.625	4.750
Jun 2024	-	-	150.0	-	150.0	-	4.625	4.625	4.625	4.625	4.625	4.750
Jul 2024	-	-	150.0	-	150.0	-	4.625	4.625	4.625	4.625	4.625	4.750
Aug 2024	100.0	-	50.0	-	50.0	-	4.625	4.625	4.625	4.625	4.625	4.750
Sep 2024	-	-	50.0	-	50.0	-	4.375	4.375	4.375	4.375	4.375	4.500
Oct 2024	-	-	50.0	-	50.0	-	4.375	4.375	4.375	4.375	4.375	4.500
Nov 2024	-	-	50.0	-	50.0	-	4.375	4.375	4.375	4.375	4.375	4.500
Dec 2024	-	-	50.0	-	50.0	-	4.375	4.375	4.375	4.375	4.375	4.500
2025												
Jan 2025	-	-	50.0	-	50.0	-	4.375	4.375	4.375	4.375	4.375	4.500

(Note) : Public debt Tawarruq operations were initiated in April 2016.

(*) Tawarruq balances in this table do not include returns on Tawarruq.

(**) Interest rate at end of period (month) for fixed rate issues.

(ملاحظة) : بدأت عمليات التورق للدين العام في أبريل 2016.

(*) أرصدة التورق في هذا الجدول لا تتضمن العوائد عليها.

(**) سعر الفائدة القائم في نهاية الفترة (الشهر) على الإصدارات ذات الأسعار الثابتة.

جدول (8-1) Table
سندات البنك المركزي والتورق المقابل *
CBK Bonds and Related Tawarruq *
 (مليون دينار Million Dinars)

الفترة Period	سندات وتورق مقابل استحقاق 3 أشهر 3-MONTH CBK Bonds and Related Tawarruq			سندات وتورق مقابل استحقاق 6 أشهر 6-MONTH CBK Bonds and Related Tawarruq			سندات وتورق مقابل استحقاق 12 شهر 12-MONTH CBK Bonds and Related Tawarruq			التورق مع البنك المركزي (سنة فأكثر) ** Tawarruq with CBK (one year and more)**	الرصيد الإجمالي Total Balance	سعر الفائدة (العائد) Interest Rate (Return)			
	المستحق Matured	إصدار جديد New Issue	الرصيد Balance	المستحق Matured	إصدار جديد New Issue	الرصيد Balance	المستحق Matured	إصدار جديد New Issue	الرصيد Balance			12 شهر Twelve- Month (%)	سنة 3 أشهر Three- Month (%)	سنة 6 أشهر Six- Month (%)	سنة 12 شهر Twelve- Month (%)
2020 يناير Jan	680.0	680.0	1410.0	240.0	240.0	1520.0	-	-	-	28.0	2958.0	2.750	2.875	-	
2021 فبراير Feb	680.0	680.0	1410.0	240.0	240.0	1520.0	-	-	-	28.0	2958.0	1.125	1.250	-	
2022 مارس Mar	440.0	440.0	1170.0	240.0	240.0	1760.0	-	-	-	28.0	2958.0	1.125	1.250	-	
2023 أبريل Apr	200.0	200.0	1080.0	240.0	240.0	2130.0	-	-	130.0	15.0	3355.0	4.250	4.375	4.5	
2024 يناير Jan	440.0	440.0	1320.0	-	-	1830.0	-	-	130.0	15.0	3295.0	4.375	4.500	4.625	
فبراير Feb	400.0	400.0	1320.0	-	-	1830.0	-	-	130.0	15.0	3295.0	4.375	4.500	4.625	
مارس Mar	480.0	480.0	1320.0	480.0	480.0	1830.0	-	-	130.0	15.0	3295.0	4.375	4.500	4.625	
أبريل Apr	440.0	680.0	1560.0	480.0	240.0	1590.0	-	-	130.0	15.0	3295.0	4.375	4.500	4.625	
مايو May	400.0	400.0	1560.0	640.0	640.0	1590.0	60.0	40.0	30.0	-	3180.0	4.375	4.500	4.625	
يونيو Jun	480.0	480.0	1560.0	230.0	-	1360.0	-	-	30.0	-	2950.0	4.375	4.500	4.625	
يوليو Jul	680.0	480.0	1360.0	-	-	1360.0	-	-	30.0	-	2750.0	4.375	4.500	4.625	
أغسطس Aug	400.0	400.0	1360.0	-	-	1360.0	-	-	30.0	-	2750.0	4.375	4.500	4.625	
سبتمبر Sep	480.0	720.0	1600.0	480.0	-	880.0	-	-	30.0	-	2510.0	4.125	4.250	4.375	
أكتوبر Oct	480.0	480.0	1600.0	240.0	-	640.0	-	-	30.0	-	2270.0	4.125	4.250	4.375	
نوفمبر Nov	400.0	400.0	1600.0	640.0	100.0	100.0	30.0	-	-	-	1700.0	4.125	4.250	4.375	
ديسمبر Dec	960.0	680.0	1320.0	-	-	100.0	-	-	-	-	1420.0	4.125	4.250	4.375	
2025 يناير Jan	240.0	200.0	1280.0	-	-	100.0	-	-	-	-	1380.0	4.125	4.250	4.375	

(Note): Tawarruq operations with CBK (of one year and more) started from April 2010.

(*) An instrument of monetary policy used to regulate liquidity with conventional banks (CBK bonds) and Islamic banks (Tawarruq operations).

(*) Balances in this table do not include return on Tawarruq.

(**) Rate of return on Tawarruq operations (of one year and more) matches interest rates on Treasury Bonds of same maturity periods shown in table (8).

(ملاحظة): تم البدء بعمليات التورق مع البنك المركزي (سنة وأكثر) ابتداء من أبريل 2010.

(*) إحدى أدوات السياسة النقدية لتنظيم مستويات السيولة مع البنوك التقليدية (سندات البنك المركزي) والبنوك الإسلامية (عمليات التورق).

(*) الأرصدة في هذا الجدول لا تتضمن العوائد على التورق.

(**) سعر العائد على عمليات التورق استحقاق فترة سنة وأكثر يمثل معدل أسعار الفائدة على سندات الخزنة لنفس فترات الاستحقاق والمشتورة في الجدول رقم (8).

جدول (9) Table

البنك المركزي: أرصدة بالدينار الكويتي مع البنوك المحلية
Central Bank: Balances in KD with Local Banks

(مليون دينار Million Dinars)

نهاية الشهر End of Month	مطالب البنوك المحلية على البنك المركزي Claims of Local Banks on CBK				مطالب البنك المركزي على البنوك المحلية Claims of CBK on Local Banks				الرصيد Net Position (1)	سعر الخصم (بالمائة سنويا) Discount Rate (Percent per Annum)
	ودائع تحت الطلب	ودائع لأجل والتورق والمقابل *	سندات البنك المركزي والتورق والمقابل *	المجموع Total	تبادل العملات لأجل (1)	الخصم وإعادة الخصم	ودائع وحسابات جارية	المجموع Total		
	Sight Deposits	Time Deposits & Related Tawarruq *	CBK Bonds & Related Tawarruq *	Total	Swaps	Discounts and Rediscounts	Deposits & Current Accounts	Total		
Jan 2020	1619.5	2050.4	2970.5	6640.4	-	-	-	-	-6640.4	2.750
2021	2583.7	2566.2	2963.8	8113.7	-	-	-	-	-8113.7	1.500
2022	2572.8	2035.2	2964.1	7572.1	-	-	-	-	-7572.1	1.500
2023	3262.8	1250.5	3376.9	7890.2	-	-	-	-	-7890.2	4.000
2024										
Jan يناير	2572.3	1200.3	3318.6	7091.2	-	-	-	-	-7091.2	4.250
Feb فبراير	2721.4	1200.3	3318.6	7240.3	-	-	-	-	-7240.3	4.250
Mar مارس	2949.2	1200.3	3318.6	7468.1	-	-	-	-	-7468.1	4.250
Apr أبريل	3115.3	930.2	3317.6	7363.1	-	-	-	-	-7363.1	4.250
May مايو	2928.4	930.3	3200.3	7058.9	-	-	-	-	-7058.9	4.250
Jun يونيو	2980.0	1030.3	2968.3	6978.6	-	-	-	-	-6978.6	4.250
Jul يوليو	3244.1	1130.3	2767.5	7141.9	-	-	-	-	-7141.9	4.250
Aug أغسطس	3398.6	1030.3	2767.5	7196.4	-	-	-	-	-7196.4	4.250
Sep سبتمبر	3720.6	1070.3	2524.4	7315.3	-	-	-	-	-7315.3	4.000
Oct أكتوبر	3707.5	1000.3	2282.2	6990.0	-	-	-	-	-6990.0	4.000
Nov نوفمبر	4236.3	900.3	1707.1	6843.7	-	-	-	-	-6843.7	4.000
Dec ديسمبر	4182.9	740.2	1425.9	6349.0	-	-	-	-	-6349.0	4.000
2025										
Jan يناير	4605.7	700.2	1385.8	6691.7	-	-	-	-	-6691.7	4.000

(*) Tawarruq operations are included in data starting from April 2016.

(*) تم إدراج عمليات التورق في البيانات ابتداءً من أبريل 2016.

(*) Tawarruq balances in this table include returns on Tawarruq.

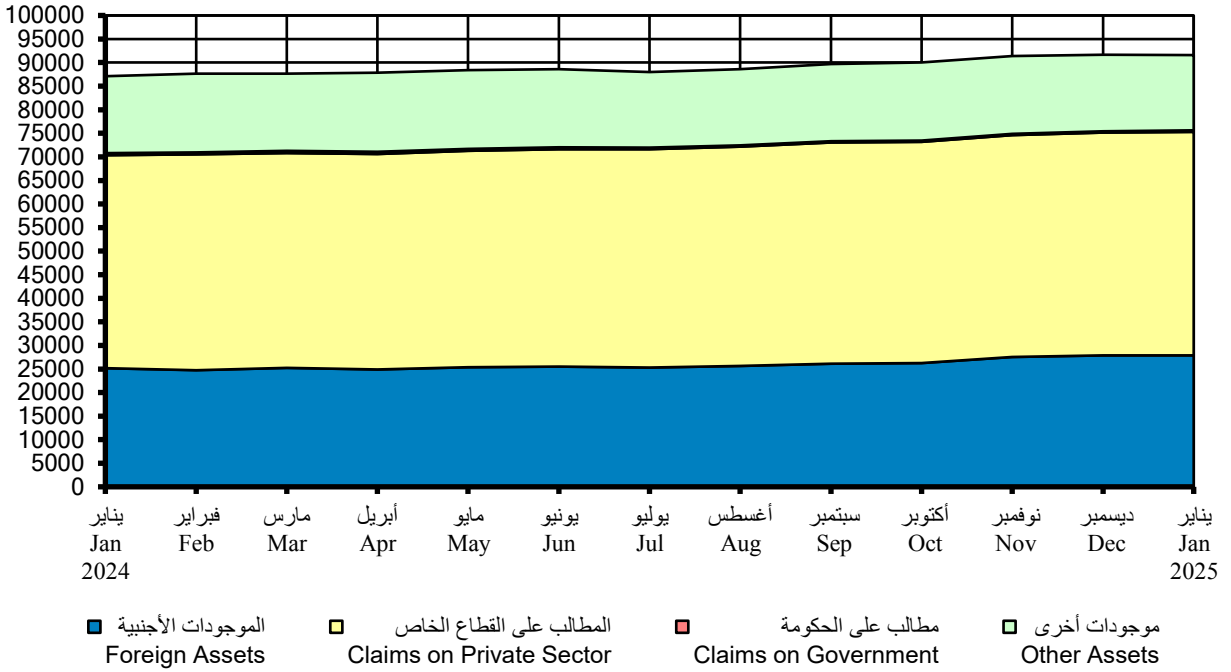
(*) أرصدة التورق في هذا الجدول تتضمن العوائد عليها.

(1) Positive when KD funds are injected by CBK into banks, and negative (-) in the opposite case.

(1) بالموجب حينما يتم ضخ الدنانير من قبل البنك المركزي إلى البنوك، وبالسالب (-) في الحالة العكسية.

رسم بياني (3)
البنوك المحلية: الموجودات
Local Banks: Assets

مليون دينار
Million Dinars



جدول (10) Table

البنوك المحلية: الموجودات

على مستوى النشاط المحلي (نشاط البنوك المحلية وفروعها داخل دولة الكويت)

Local Banks: Assets

At the Local Activity Level (The Activity of Local Banks and their Branches within the State of Kuwait)

(مليون دينار Million Dinars)

نهاية الفترة End of Period	المطالب على الحكومة							المطالب على المؤسسات العامة (**)			
	ودائع تحت الطلب لدى البنك المركزي نقدا	ودائع لأجل لدى البنك المركزي والتورق المعقل المركزي	سندات البنك المركزي والتورق المعقل	أدوات الدين العام (*)			أخرى	المجموع			
				أدوات الدين العام (*)		المجموع		غير مالية	مالية	المجموع	
				Local Currency Instruments	Foreign Currency Instruments						Total
Jan 2020	381.4	1600.2	2050.4	2970.5	2172.7	2172.7
Feb 2021	370.7	2554.5	2566.2	2963.8	1057.5	298.3	-	1355.7	3084.3	-	3084.3
Mar 2022	304.2	2560.9	2035.2	2964.1	704.8	334.8	-	1039.6	3773.3	-	3773.3
Apr 2023	329.7	3244.8	1250.5	3376.9	262.0	242.5	-	504.6	3598.0	-	3598.0
May 2024	338.5	2561.8	1200.3	3318.6	212.2	215.5	-	427.6	3642.5	48.0	3690.5
Jun 2021	451.0	2717.1	1200.3	3318.6	212.2	222.7	-	434.9	3630.6	48.0	3678.6
Jul 2022	428.6	2907.2	1200.3	3318.6	212.2	222.8	-	435.0	3633.5	48.0	3681.5
Aug 2023	406.0	3069.7	930.2	3317.6	212.2	236.1	-	448.3	3521.5	48.0	3569.5
Sep 2024	433.4	2912.4	930.3	3200.3	151.6	236.8	-	388.5	3548.6	48.0	3596.6
Oct 2021	440.1	2966.5	1030.3	2968.3	151.6	239.3	-	390.9	3557.7	48.0	3605.7
Nov 2022	351.9	3221.5	1130.3	2767.5	151.6	240.7	-	392.3	3537.0	48.0	3585.0
Dec 2023	312.9	3387.9	1030.3	2767.5	50.6	242.7	-	293.3	3507.3	48.0	3555.3
Jan 2024	320.7	3708.0	1070.3	2524.4	50.6	244.9	-	295.4	3431.8	48.0	3479.8
Feb 2021	318.9	3732.7	1000.3	2282.2	50.6	243.9	-	294.5	3430.6	48.0	3478.6
Mar 2022	287.7	4225.6	900.3	1707.1	50.6	244.2	-	294.7	3417.1	48.0	3465.1
Apr 2023	344.9	4220.7	740.2	1425.9	50.5	244.0	-	294.5	3499.0	-	3499.0
May 2024	319.8	4592.6	700.2	1385.8	50.5	250.5	-	301.0	3546.7	-	3546.7

(1) These balances may vary from balances in Table (9) due to the difference in transactions recording time with local banks and CBK.

(2) Include the balance of CBK Bonds (of week or one month), and the balance of Tawarruq operations against CBK Bonds (of week or one month).

(3) Include the balance of CBK Bonds (of 3 or 6 months), and the balance of Tawarruq operations against CBK Bonds (of 3, 6, 12 months & above).

(*) Tawarruq balances in this table include returns on Tawarruq.

Public Debt Instruments has been divided into two items (Local Currency Instruments, Foreign Currency Instruments).

(**) A new item has been added.

(***) Other local investments item has been divided into two items (listed investments, and unlisted investments).

(****) This item has been recalculated.

Note: The table has been updated and developed starting from December 2020.

(1) قد لا تتطابق الأرصدة مع الأرصدة المعقولة في جدول (9)، وذلك بسبب اختلاف توقيت تسجيل المعاملات لدى كل من البنوك المحلية والبنك المركزي.

(2) تتضمن رصيد سندات البنك المركزي (أسبوع و شهر) ، وصيد عمليات التورق المعقولة لسندات بنك الكويت المركزي (أسبوع و شهر).

(3) تتضمن رصيد سندات البنك المركزي (3 و 6 شهور) ، وصيد عمليات التورق المعقولة لسندات البنك المركزي (3 و 6 شهور وسنة وأكثر).

(*) أرصدة التورق في هذا الجدول تتضمن العوائد عليها.

وقد تم تقصير بند أدوات الدين العام إلى بندين (أدوات بالعملة المحلية ، أدوات بالعملة الأجنبية).

(**) تم إضافة بند جديد.

(***) تم تقصير بند الاستثمارات المحلية الأخرى إلى بندين (استثمارات مترجة ، استثمارات غير مترجة).

(****) تم إعادة احتساب هذا البند.

ملاحظة: تم تحديث وتطوير الجدول ابتداء من ديسمبر 2020.

Table Con't (10) تابع جدول

البنوك المحلية: الموجودات

على مستوى النشاط المحلي (نشاط البنوك المحلية وفروعها داخل دولة الكويت)

Local Banks: Assets

At the Local Activity Level (The Activity of Local Banks and their Branches within the State of Kuwait)

(Million Dinars مليون دينار)

نهاية الفترة End of Period	المطالب على القطاع الخاص Claims on Private Sector				المجموع Total	الموجودات الأجنبية Foreign Assets (****)	قروض البنوك Loans To Banks (**)	الودائع المتبادلة في السوق Local Interbank Deposits (****)	الموجودات الأخرى Other Assets (****)	الإجمالي Grand Total
	الاستثمارات المحلية الأخرى (غير مدرجة) Other Local Investment (Unlisted) (1)	الاستثمارات المحلية الأخرى (مدرجة) Other Local Investment (listed) (2)	الاستثمارات المحلية الأخرى (****) Other Local Investment (3) = (1) + (2)	التسهيلات الائتمانية المقيمين (****) Credit Facilities to residents						
	Jan يناير	1910.6						
2020	1910.6	38575.1	40485.7	16926.5	...	2465.3	2295.1	71347.9
2021	971.5	1062.4	2033.9	36769.5	38803.4	16739.6	633.3	2058.2	2403.7	73533.5
2022	958.1	1131.8	2090.0	38940.7	41030.7	18265.6	1008.9	2051.7	2797.7	77831.7
2023	979.1	1011.6	1990.8	42218.7	44209.5	22928.5	1277.3	1855.2	2954.5	85529.6
2024										
Jan يناير	1105.4	1216.3	2321.7	42901.3	45223.0	25143.9	1017.2	1395.6	2810.3	87127.2
Feb فبراير	965.2	1721.5	2686.6	43122.4	45809.0	24736.0	1145.1	1265.5	2903.3	87659.4
Mar مارس	1148.1	1005.9	2154.0	43441.2	45595.3	25244.2	980.7	1261.8	2574.3	87627.6
Apr أبريل	1135.1	1006.4	2141.5	43591.9	45733.4	24889.3	971.5	1582.8	2913.1	87831.3
May مايو	1113.6	1011.8	2125.3	43763.8	45889.1	25391.9	1082.1	1491.9	3095.7	88412.1
Jun يونيو	1112.3	1016.2	2128.4	44009.6	46138.0	25498.9	1031.8	1541.9	2975.9	88588.2
Jul يوليو	1137.6	1029.3	2166.9	44122.6	46289.5	25314.1	809.5	1172.7	2961.3	87995.4
Aug أغسطس	1130.4	1021.9	2152.2	44374.8	46527.1	25614.4	799.6	1182.5	3112.5	88583.3
Sep سبتمبر	1150.1	1085.9	2235.9	44646.0	46882.0	26153.9	726.8	1400.5	3099.1	89660.8
Oct أكتوبر	1145.7	1009.3	2155.0	44784.6	46939.6	26258.1	798.9	1683.2	3226.8	90013.8
Nov نوفمبر	1148.2	1015.4	2163.6	44910.5	47074.1	27534.5	777.8	1820.9	3326.9	91414.8
Dec ديسمبر	1129.4	1031.5	2160.9	45091.4	47252.3	27905.9	828.8	2110.8	3045.7	91668.6
2025										
Jan يناير	1130.6	1097.8	2228.3	45171.3	47399.7	27909.1	819.8	1390.5	3210.1	91575.3

(1) These balances may vary from balances in Table (9) due to the difference in transactions recording time with local banks and CBK.

(2) Include the balance of CBK Bonds (of week or one month), and the balance of Tawarruq operations against CBK Bonds (of week or one month).

(3) Include the balance of CBK Bonds (of 3 or 6 months), and the balance of Tawarruq operations against CBK Bonds (of 3, 6, 12 months & above).

(*) Tawarruq balances in this table include returns on Tawarruq.

Public Debt Instruments has been divided into two items (Local Currency Instruments, Foreign Currency Instruments).

(**) A new item has been added.

(***) Other local investments item has been divided into two items (listed investments, and unlisted investments).

(****) This item has been recalculated.

Note: The table has been updated and developed starting from December 2020.

(1) قد لا تتطابق الأرصدة مع الأرصدة المقلبة في جدول (9)، وذلك بسبب اختلاف توقيت تسجيل المعاملات لدى كل من البنوك المحلية والبنك المركزي.

(2) تتضمن رصيد سندات البنك المركزي (أسبوع و شهر)، ورصيد عمليات التورق المقلبة لسندات بنك الكويت المركزي (أسبوع و شهر).

(3) تتضمن رصيد سندات البنك المركزي (3 و 6 شهور)، ورصيد عمليات التورق المقلبة لسندات البنك المركزي (3 و 6 شهور وسنة وأكثر).

(*) أرصدة التورق في هذا الجدول تتضمن العوائد عليها.

وقد تم تقصير بند أدوات الدين العام إلى بندين (أدوات بالعملة المحلية، أدوات بالعملة الأجنبية).

(**) تم إضافة بند جديد.

(***) تم تقصير بند الاستثمارات المحلية الأخرى إلى بندين (استثمارات مدرجة، استثمارات غير مدرجة).

(****) تم إعادة احتساب هذا البند.

ملاحظة: تم تحديث وتطوير الجدول ابتداء من ديسمبر 2020.

جدول (10-أ) Table

البنوك المحلية التقليدية : الموجودات
على مستوى النشاط المحلي (نشاط البنوك المحلية وفروعها داخل دولة الكويت)

Local Traditional Banks: Assets

At the Local Activity Level (The Activity of Local Banks and their Branches within the State of Kuwait)

(مليون دينار Million Dinars)

نهاية الفترة End of Period	المطالب على الحكومة							المطالب على المؤسسات العامة (**)				
	ودائع تحت الطلب لدى البنك المركزي	ودائع لأجل لدى البنك المركزي والتورق المعقل المركزي	سندات البنك المركزي والتورق المعقل	ادوات الدين العام			أخرى	Claims on Public Institutions				
				ادوات الدين العام (*)		المجموع		غير مالية	مالية	المجموع		
				أدوات العملة المحلية Local Currency Instruments	أدوات العملة الأجنبية Foreign Currency Instruments						Total	Non-Financial
يناير 2020
2021	228.8	1087.3	1231.0	1850.0	615.0	298.3	-	913.3	2270.2	-	2270.2	2270.2
2022	175.9	1310.3	875.0	1850.0	425.0	334.8	-	759.8	2776.1	-	2776.1	2776.1
2023	187.1	1607.3	630.0	2075.0	154.5	242.5	-	397.0	2713.1	-	2713.1	2713.1
يناير 2024	199.0	1476.2	785.0	2045.0	130.0	215.5	-	345.5	2827.3	48.0	2875.3	2875.3
فبراير 2024	252.7	1725.5	770.0	2045.0	130.0	222.7	-	352.7	2818.3	48.0	2866.3	2866.3
مارس 2024	243.5	1886.8	770.0	2045.0	130.0	222.8	-	352.8	2836.8	48.0	2884.8	2884.8
أبريل 2024	229.7	2155.2	610.0	2045.0	130.0	236.1	-	366.1	2801.1	48.0	2849.1	2849.1
مايو 2024	244.8	2113.5	593.0	1985.0	90.0	236.8	-	326.8	2786.1	48.0	2834.1	2834.1
يونيو 2024	255.8	2067.4	632.0	1845.0	90.0	239.3	-	329.3	2803.7	48.0	2851.7	2851.7
يوليو 2024	206.0	2231.6	702.0	1720.0	90.0	240.7	-	330.7	2799.2	48.0	2847.2	2847.2
أغسطس 2024	184.9	2303.7	643.0	1720.0	30.0	242.7	-	272.7	2775.0	48.0	2823.0	2823.0
سبتمبر 2024	191.3	2625.6	656.0	1570.0	30.0	244.9	-	274.9	2718.7	48.0	2766.7	2766.7
أكتوبر 2024	193.5	2569.6	612.0	1420.0	30.0	243.9	-	273.9	2751.6	48.0	2799.6	2799.6
نوفمبر 2024	175.0	2852.7	530.0	1060.0	30.0	244.2	-	274.2	2738.6	48.0	2786.6	2786.6
ديسمبر 2024	212.8	2995.5	453.0	885.0	30.0	244.0	-	274.0	2829.1	-	2829.1	2829.1
يناير 2025	188.9	3223.2	429.0	860.0	30.0	250.5	-	280.5	2877.0	-	2877.0	2877.0

(1) These balances may vary from balances in Table (9) due to the difference in transactions recording time with local banks and CBK.

(2) Include the balance of CBK Bonds (of week or one month), and the balance of Tawarruq operations against CBK Bonds (of week or one month).

(3) Include the balance of CBK Bonds (of 3 or 6 months), and the balance of Tawarruq operations against CBK Bonds (of 3, 6, 12 months & above).

(*) Tawarruq balances in this table include returns on Tawarruq.

Public Debt Instruments has been divided into two items (Local Currency Instruments, Foreign Currency Instruments).

(**) A new item has been added.

(***) Other local investments item has been divided into two items (listed investments, and unlisted investments).

(****) This item has been recalculated.

Note: The table has been updated and developed starting from December 2020.

(1) قد لا تطابق الأرصدة مع الأرصدة المعقولة في جدول (9)، وذلك بسبب اختلاف توقيت

تسجيل المعاملات لدى كل من البنوك المحلية والبنك المركزي.

(2) تتضمن رصيد سندات البنك المركزي (أسبوع و شهر) ، ورصيد عمليات التورق المعقولة لسندات بنك الكويت المركزي (أسبوع و شهر).

(3) تتضمن رصيد سندات البنك المركزي (3 و 6 شهور) ، ورصيد عمليات التورق المعقولة لسندات البنك المركزي (3 و 6 شهور وسنة وأكثر).

(*) أرصدة التورق في هذا الجدول تتضمن العوائد عليها.

وقد تم تقصير بند أدوات الدين العام إلى بندين (أدوات بالعملة المحلية ، أدوات بالعملة الأجنبية)

(**) تم إضافة بند جديد.

(***) تم تقصير بند الاستثمارات المحلية الأخرى إلى بندين (استثمارات مدرجة ، استثمارات غير مدرجة).

(****) تم إعادة احتساب هذا البند.

ملاحظة: تم تحديث وتطوير الجدول ابتداء من ديسمبر 2020.

تابع جدول (1-10) Cont' Table

البنوك المحلية التقليدية : الموجودات
على مستوى النشاط المحلي (نشاط البنوك المحلية وفروعها داخل دولة الكويت)

Local Traditional Banks : Assets

At the Local Activity Level (The Activity of Local Banks and their Branches within the State of Kuwait)

(مليون دينار Million Dinars)

نهاية الفترة End of Period	المطالب على القطاع الخاص Claims on Private Sector				المجموع Total	الموجودات الأجنبية (****)	قرض للبنوك (**)	الودائع المتبقلة في السوق ما بين البنوك المحلية (****)	الموجودات الأخرى (****)	الإجمالي Grand Total
	الاستثمارات المحلية الأخرى (غير مدرجة) Other Local Investment (Unlisted) (1)	الاستثمارات المحلية الأخرى (مدرجة) Other Local Investment (listed) (2)	الاستثمارات المحلية الأخرى (***) Other Local Investment (3) = (1)+(2)	التسهيلات الائتمانية المقيمين (****) Credit Facilities to residents						
Jan يناير 2020
2021	436.9	724.6	1161.5	17813.4	18975.0	10310.0	39.7	1391.2	1456.8	39753.3
2022	334.4	764.1	1098.5	18077.8	19176.3	11168.6	175.0	1365.9	1664.9	41297.7
2023	316.7	623.1	939.8	19173.2	20113.0	11972.1	262.6	1463.0	1754.2	43174.4
2024										
Jan يناير	352.2	605.5	957.7	19420.0	20377.6	12796.4	349.0	943.9	1705.4	43898.3
Feb فبراير	348.2	607.1	955.3	19460.2	20415.5	12163.1	349.0	1062.9	1822.0	43824.7
Mar مارس	342.9	606.3	949.1	19653.2	20602.3	12247.5	349.0	1048.0	1759.8	44189.4
Apr أبريل	342.2	605.6	947.8	19622.8	20570.6	11672.5	349.0	1437.0	1760.0	44044.2
May مايو	340.8	600.3	941.1	19744.9	20685.9	12051.3	348.9	1396.6	1836.2	44416.2
Jun يونيو	335.0	610.8	945.8	19913.4	20859.2	11799.9	332.3	1441.4	1766.1	44180.2
Jul يوليو	335.8	605.5	941.3	19946.2	20887.5	11773.2	332.0	1081.4	1746.9	43858.5
Aug أغسطس	335.3	606.4	941.7	20009.1	20950.8	12246.1	332.2	990.2	1785.3	44251.9
Sep سبتمبر	336.4	644.5	980.8	20092.9	21073.7	12424.9	288.3	1335.6	1691.9	44899.0
Oct أكتوبر	335.6	645.2	980.8	20066.1	21046.9	12410.5	365.2	1528.5	1695.5	44915.3
Nov نوفمبر	336.5	651.2	987.7	20123.2	21110.9	12359.0	369.8	1627.7	1759.8	44905.6
Dec ديسمبر	335.1	652.6	987.8	20257.7	21245.4	13019.0	382.6	1673.0	1721.6	45691.1
2025										
Jan يناير	336.4	668.0	1004.4	20267.2	21271.6	13237.4	373.4	1154.3	1812.1	45707.4

(1) These balances may vary from balances in Table (9) due to the difference in transactions recording time with local banks and CBK.

(2) Include the balance of CBK Bonds (of week or one month), and the balance of Tawarruq operations against CBK Bonds (of week or one month).

(3) Include the balance of CBK Bonds (of 3 or 6 months), and the balance of Tawarruq operations against CBK Bonds (of 3, 6, 12 months & above).

(*) Tawarruq balances in this table include returns on Tawarruq.

Public Debt Instruments has been divided into two items (Local Currency Instruments , Foreign Currency Instruments).

(**) A new item has been added.

(***) Other local investments item has been divided into two items (listed investments, and unlisted investments).

(****) This item has been recalculated .

Note: The table has been updated and developed starting from December 2020.

(1) قد لا تتطابق الأرصدة مع الأرصدة المقلبة في جدول (9)، وذلك بسبب اختلاف توقيت تسجيل المعاملات لدى كل من البنوك المحلية والبنك المركزي.

(2) تتضمن رصيد سندات البنك المركزي (أسبوع و شهر) ، ورصيد عمليات التورق المقلبة لسندات بنك الكويت المركزي (أسبوع و شهر).

(3) تتضمن رصيد سندات البنك المركزي (3 و 6 شهور) ، ورصيد عمليات التورق المقلبة لسندات البنك المركزي (3 و 6 شهور وسنة وأكثر).

(*) أرصدة التورق في هذا الجدول تتضمن العوائد عليها.

وقد تم تقصيل بند أدوات الدين العام إلى بندين (أدوات بالعملة المحلية ، أدوات بالعملة الأجنبية)

(**) تم إضافة بند جديد.

(***) تم تقصيل بند الاستثمارات المحلية الأخرى إلى بندين (استثمارات مدرجة ، استثمارات غير مدرجة).

(****) تم إعادة احتساب هذا البند.

ملاحظة: تم تحديث وتطوير الجدول ابتداءً من ديسمبر 2020.

جدول (10-ب) Table

البنوك المحلية الإسلامية : الموجودات
على مستوى النشاط المحلي (نشاط البنوك المحلية وفروعها داخل دولة الكويت)

Local Islamic Banks: Assets

At the Local Activity Level (The Activity of Local Banks and their Branches within the State of Kuwait)

(مليون دينار Million Dinars)

نهاية الفترة End of Period	المطالب على الحكومة Claims on government				المطالب على المؤسسات العامة (**) Claims on Public Institutions					
	ودائع تحت الطلب لدى البنك المركزي		سندات البنك المركزي والتورق		أدوات الدين العام (*) Public Debt Instruments		المجموع Total	غير مالية Non-Financial	مالية Financial	المجموع Total
	نقدا Cash	البنك المركزي Sight Deposits with Central Bank	البنك المركزي والتورق Time Deposits with CBK and Related Tawarruq	المقبول (2)* CBK Bonds and Related Tawarruq	أدوات الدين العام (*) Public Debt Instruments					
					أخرى Other	المجموع Total				
Jan 2020
2021	141.9	1467.2	1335.2	1113.8	442.5	-	442.5	814.1	-	814.1
2022	128.3	1250.6	1160.2	1114.1	279.8	-	279.8	997.2	-	997.2
2023	142.6	1637.5	620.5	1301.9	107.5	-	107.5	885.0	-	885.0
2024										
Jan يناير	139.5	1085.5	415.3	1273.6	82.2	-	82.2	815.2	-	815.2
Feb فبراير	198.3	991.6	430.3	1273.6	82.2	-	82.2	812.3	-	812.3
Mar مارس	185.1	1020.5	430.3	1273.6	82.2	-	82.2	796.7	-	796.7
Apr أبريل	176.3	914.5	320.2	1272.6	82.2	-	82.2	720.4	-	720.4
May مايو	188.6	798.8	337.3	1215.3	61.6	-	61.6	762.6	-	762.6
Jun يونيو	184.3	899.1	398.3	1123.3	61.6	-	61.6	754.0	-	754.0
Jul يوليو	145.9	989.9	428.3	1047.5	61.6	-	61.6	737.8	-	737.8
Aug أغسطس	128.0	1084.3	387.3	1047.5	20.6	-	20.6	732.3	-	732.3
Sep سبتمبر	129.3	1082.3	414.3	954.4	20.6	-	20.6	713.1	-	713.1
Oct أكتوبر	125.3	1163.1	388.3	862.2	20.6	-	20.6	679.0	-	679.0
Nov نوفمبر	112.7	1373.0	370.3	647.1	20.6	-	20.6	678.5	-	678.5
Dec ديسمبر	132.1	1225.2	287.2	540.9	20.5	-	20.5	669.9	-	669.9
2025										
Jan يناير	130.8	1369.4	271.2	525.8	20.5	-	20.5	669.6	-	669.6

(1) These balances may vary from balances in Table (9) due to the difference in transactions recording time with local banks and CBK.

(2) Include the balance of CBK Bonds (of week or one month), and the balance of Tawarruq operations against CBK Bonds (of week or one month).

(3) Include the balance of CBK Bonds (of 3 or 6 months), and the balance of Tawarruq operations against CBK Bonds (of 3, 6, 12 months & above).

(*) Tawarruq balances in this table include returns on Tawarruq.

Public Debt Instruments has been divided into two items (Local Currency Instruments, Foreign Currency Instruments).

(**) A new item has been added.

(***) Other local investments item has been divided into two items (listed investments, and unlisted investments).

(****) This item has been recalculated.

Note: The table has been updated and developed starting from December 2020.

(1) قد لا تتطابق الأرصدة مع الأرصدة المعقولة في جدول (9)، وذلك بسبب اختلاف توقيت تسجيل المعاملات لدى كل من البنوك المحلية والبنك المركزي.

(2) تتضمن رصيد سندات البنك المركزي (أسبوع و شهر)، ورصيد عمليات التورق المعقولة لسندات بنك الكويت المركزي (أسبوع و شهر).

(3) تتضمن رصيد سندات البنك المركزي (3 و 6 شهور)، ورصيد عمليات التورق المعقولة لسندات البنك المركزي (3 و 6 شهور و سنة وأكثر).

(*) أرصدة التورق في هذا الجدول تتضمن العوائد عليها.

وقد تم تفصيل بند أدوات الدين العام إلى بندين (أدوات بالعملة المحلية، أدوات بالعملة الأجنبية).

(**) تم إضافة بند جديد.

(***) تم تفصيل بند الاستثمارات المحلية الأخرى إلى بندين (استثمارات مدرجة، استثمارات غير مدرجة).

(****) تم إعادة احتساب هذا البند.

ملاحظة: تم تحديث وتطوير الجدول ابتداء من ديسمبر 2020.

تابع جدول (10- ب) Cont' Table

البنوك المحلية الإسلامية : الموجودات
على مستوى النشاط المحلي (نشاط البنوك المحلية وفروعها داخل دولة الكويت)

Local Islamic Banks: Assets

At the Local Activity Level (The Activity of Local Banks and their Branches within the State of Kuwait)

(مليون دينار Million Dinars)

نهاية الفترة End of Period	المطالب على القطاع الخاص Claims on Private Sector				الموجودات الأجنبية (****)	قروض للبنوك (**)	الودائع المتداولة في السوق ما بين البنوك المحلية (****)	الموجودات الأخرى (****)	الإجمالي	
	الاستثمارات المحلية الأخرى (غير مدرجة) Other Local Investment (Unlisted)	الاستثمارات المحلية الأخرى (مدرجة) Other Local Investment (listed)	الاستثمارات المحلية الأخرى (***) Other Local Investment	التسهيلات الائتمانية المقوَّمة (****) Credit Facilities to residents	المجموع Total	Foreign Assets	Loans To Banks	Local Interbank Deposits	Other Assets	Grand Total
	(1)	(2)	(3) = (1)+(2)							
Jan يناير
2020
2021	534.5	337.8	872.4	18956.1	19828.4	6429.6	593.7	667.0	946.9	33780.2
2022	623.7	367.7	991.4	20863.0	21854.4	7097.0	833.9	685.8	1132.8	36534.0
2023	662.4	388.5	1050.9	23045.6	24096.5	10956.5	1014.7	392.3	1200.3	42355.2
2024										
Jan يناير	753.2	610.8	1364.0	23481.4	24845.4	12347.5	668.1	451.7	1104.9	43228.9
Feb فبراير	617.0	1114.4	1731.3	23662.2	25393.5	12572.9	796.1	202.6	1081.3	43834.7
Mar مارس	805.2	399.7	1204.9	23788.1	24993.0	12996.7	631.8	213.8	814.6	43438.2
Apr أبريل	792.8	400.8	1193.7	23969.1	25162.7	13216.8	622.5	145.8	1153.0	43787.1
May مايو	772.8	411.5	1184.3	24018.9	25203.2	13340.5	733.1	95.3	1259.6	43995.9
Jun يونيو	777.2	405.4	1182.6	24096.1	25278.8	13699.0	699.5	100.5	1209.7	44408.0
Jul يوليو	801.7	423.8	1225.6	24176.4	25402.0	13540.8	477.5	91.3	1214.4	44136.9
Aug أغسطس	795.1	415.5	1210.6	24365.7	25576.3	13368.3	467.4	192.3	1327.2	44331.4
Sep سبتمبر	813.7	441.4	1255.1	24553.2	25808.3	13728.9	438.5	64.9	1407.2	44761.9
Oct أكتوبر	810.1	364.1	1174.2	24718.5	25892.7	13847.7	433.7	154.6	1531.3	45098.5
Nov نوفمبر	811.7	364.2	1175.9	24787.2	25963.1	15175.5	408.1	193.2	1567.1	46509.2
Dec ديسمبر	794.3	378.9	1173.2	24833.7	26006.8	14886.9	446.2	437.7	1324.1	45977.5
2025										
Jan يناير	794.2	429.8	1224.0	24904.1	26128.1	14671.7	446.5	236.2	1398.1	45867.9

- (1) These balances may vary from balances in Table (9) due to the difference in transactions recording time with local banks and CBK.
 تسجيل المعاملات لدى كل من البنوك المحلية والبنك المركزي.
 (2) Include the balance of CBK Bonds (of week or one month), and the balance of Tawarruq operations against CBK Bonds (of week or one month).
 تتضمن رصيد سندات البنك المركزي (أسبوع و شهر) ، ورصيد عمليات التورق المعقولة لسندات بنك الكويت المركزي (أسبوع و شهر).
 (3) Include the balance of CBK Bonds (of 3 or 6 months), and the balance of Tawarruq operations against CBK Bonds (of 3 ,6, 12 months & above).
 تتضمن رصيد سندات البنك المركزي (3 و 6 شهور) ، ورصيد عمليات التورق المعقولة لسندات البنك المركزي (3 و 6 شهور وسنة وأكثر).
 (*) Tawarruq balances in this table include returns on Tawarruq.
 أرصدة التورق في هذا الجدول تتضمن العوائد عليها.
 Public Debt Instruments has been divided into two items (Local Currency Instruments , Foreign Currency Instruments).
 وقد تم تقصيص بند أدوات الدين العام إلى بندين (أدوات بالعملة المحلية ، أدوات بالعملة الأجنبية)
 (***) A new item has been added.
 تم إضافة بند جديد.
 (****) Other local investments item has been divided into two items (listed investments, and unlisted investments).
 تم تقصيص بند الاستثمارات المحلية الأخرى إلى بندين (استثمارات مدرجة ، استثمارات غير مدرجة).
 (*****) This item has been recalculated .
 تم إعادة احتساب هذا البند.
 Note: The table has been updated and developed starting from December 2020.
 ملاحظة: تم تحديث وتطوير الجدول ابتداء من ديسمبر 2020.

جدول (11) Table

البنوك المحلية : المطلوبات

على مستوى النشاط المحلي (نشاط البنوك المحلية وفروعها داخل دولة الكويت)

Local Banks : Liabilities

At the Local Activity Level (The Activity of Local Banks and their Branches within the State of Kuwait)

(مليون دينار Million Dinars)

نهاية الشهر End of Month	ودائع القطاع الخاص (*) Private Sector Deposits			ودائع الحكومة Government Deposits (*)	المطلوبات الأجنبية Foreign Liabilities (*)	حقوق المساهمين Own Funds	ودائع مؤسسات عملة (**) Public Institution Deposits		قروض من البنوك Loans from Banks (**)	الودائع المتبادلة في سوق ما بين البنوك المحلية Local Interbank Deposits (*)		المطلوبات الأخرى Other Liabilities (*)	الإجمالي Grand Total
	تحت الطلب بالدينار Sight Deposits in KD	شبه النقد Quasi-Money	المجموع Total				مالية غير مالية Non-Financial Financial	المجموع Total		البنوك المحلية Local Interbank Deposits			
Jan 2020	8546.2	27664.0	36210.2	7431.9	8986.9	9513.1	2353.9	6851.9	71347.9
2021	10095.9	23281.0	33376.9	3655.8	9086.0	10261.0	1646.4	6050.1	7696.5	180.3	2443.2	6833.7	73533.5
2022	10540.1	24344.9	34885.0	2960.2	11197.4	11198.7	1930.3	5515.3	7445.6	366.6	2507.3	7271.0	77831.7
2023	10122.2	27359.9	37482.1	3483.6	12829.5	14370.9	1793.5	4447.5	6241.1	546.6	2367.3	8208.4	85529.6
2024													
Jan يناير	8891.5	28444.5	37336.1	4367.0	12387.9	15160.0	2038.1	4827.1	6865.2	787.1	1547.3	8676.5	87127.2
Feb فبراير	8952.2	28613.4	37565.6	4542.0	11913.3	15735.1	2301.0	4664.9	6965.9	787.2	1540.0	8610.2	87659.4
Mar مارس	9392.5	28713.3	38105.8	4648.5	11559.9	15695.7	2298.3	4567.5	6865.8	786.9	1381.6	8583.5	87627.6
Apr أبريل	9483.1	28933.5	38416.6	4616.1	12163.5	15647.5	2062.2	3875.4	5937.6	787.1	1697.5	8565.5	87831.3
May مايو	9020.9	29393.4	38414.3	4686.2	11844.1	15902.5	2307.5	3968.4	6275.9	787.1	1715.0	8786.8	88412.1
Jun يونيو	8932.3	29557.7	38490.0	4950.4	12170.5	15655.2	1816.2	4040.0	5856.1	786.8	1725.7	8953.5	88588.2
Jul يوليو	8608.7	29753.8	38362.5	5130.8	11858.5	15589.8	2033.1	3956.4	5989.5	686.8	1237.8	9139.7	87995.4
Aug أغسطس	8758.7	29918.9	38677.6	5083.3	11951.3	15533.4	2260.9	3956.4	6217.3	646.9	1279.2	9194.3	88583.3
Sep سبتمبر	8747.0	30192.6	38939.6	5144.1	11872.6	15800.8	2269.8	4182.3	6452.1	571.6	1464.9	9415.1	89660.8
Oct أكتوبر	8783.2	30229.4	39012.6	5096.3	12347.4	15793.6	2193.9	3615.3	5809.2	715.5	1675.3	9563.9	90013.8
Nov نوفمبر	8911.4	30204.6	39116.0	4975.2	12748.4	15767.4	2214.9	3965.1	6180.1	695.6	1891.6	10040.4	91414.8
Dec ديسمبر	8772.8	30220.7	38993.5	4893.7	12744.7	15778.4	2391.8	4215.4	6607.1	695.6	2223.7	9731.8	91668.6
2025													
Jan يناير	8788.4	30285.4	39073.8	4808.1	12482.6	15967.0	2589.4	4435.2	7024.6	696.1	1508.2	10015.1	91575.3

(*) This item has been recalculated .

(*) تم إعادة احتساب هذا البند .

(**) A new item has been added.

(**) تم إضافة بند جديد.

Note: The table has been updated and developed starting from December 2020.

ملاحظة: تم تحديث وتطوير الجدول ابتداء من ديسمبر 2020.

جدول (11-أ) Table

البنوك المحلية التقليدية : المطلوبات

على مستوى النشاط المحلي (نشاط البنوك المحلية وفروعها داخل دولة الكويت)

Local Traditional Banks : Liabilities

At the Local Activity Level (The Activity of Local Banks and their Branches within the State of Kuwait)

(مليون دينار Million Dinars)

نهاية الشهر End of Month	ودائع القطاع الخاص (*) Private Sector Deposits			ودائع الحكومة (*) Government Deposits	المطلوبات الأجنبية (*) Foreign Liabilities	حقوق المساهمين Own Funds	ودائع مؤسسات عامة (**) Public Institution Deposits		قروض من البنوك (**) Loans from Banks	الودائع المتبادلة في سوق ما بين البنوك المحلية (*) Local Interbank Deposits	المطلوبات الأخرى (*) Other Liabilities	الإجمالي Grand Total	
	تحت الطلب بالدينار Sight Deposits in KD	شبه النقد Quasi- Money	المجموع Total				غير مالية Non-Financial	مالية Financial					
Jan يناير 2020	
2021	6297.9	10566.0	16864.0	1686.1	6223.4	6595.2	927.5	2728.8	3656.3	180.3	1248.0	3299.9	39753.3
2022	6471.3	10543.9	17015.2	1435.7	7508.0	6919.7	1234.4	2424.2	3658.6	366.6	1065.2	3328.8	41297.7
2023	6195.0	11164.7	17359.7	1636.0	8595.4	6884.3	1159.2	2261.1	3420.3	546.6	983.0	3748.9	43174.4
2024													
Jan يناير	5591.3	12105.0	17696.3	1985.3	8064.3	7199.3	1410.6	2510.9	3921.5	751.9	636.1	3643.5	43898.3
Feb فبراير	5601.6	12215.6	17817.2	2092.3	7878.5	7194.8	1517.4	2247.8	3765.1	751.9	557.8	3767.1	43824.7
Mar مارس	5908.7	12372.4	18281.2	2109.7	7850.9	7084.1	1670.9	2255.8	3926.7	751.9	302.7	3882.2	44189.4
Apr أبريل	5914.5	12501.7	18416.1	2091.2	8480.0	7100.3	1572.1	1644.0	3216.1	751.9	345.7	3642.9	44044.2
May مايو	5591.8	12866.0	18457.8	2155.9	8045.4	7250.3	1676.0	1741.4	3417.4	751.8	642.9	3694.7	44416.2
Jun يونيو	5503.6	12909.3	18413.0	2406.4	8225.1	7079.9	1368.1	1796.1	3164.3	751.8	394.4	3745.3	44180.2
Jul يوليو	5284.1	13002.9	18287.0	2528.6	7870.7	7078.8	1396.1	1921.9	3318.0	651.7	436.9	3686.9	43858.5
Aug أغسطس	5309.1	13082.5	18391.6	2477.5	8074.3	7078.8	1578.9	1850.2	3429.1	611.6	455.1	3734.0	44251.9
Sep سبتمبر	5337.0	13277.2	18614.2	2458.1	8036.8	7172.9	1666.6	2028.2	3694.8	536.6	645.3	3740.4	44899.0
Oct أكتوبر	5276.9	13214.6	18491.5	2440.0	8325.5	7162.6	1598.4	1632.9	3231.2	680.3	786.3	3797.9	44915.3
Nov نوفمبر	5424.6	13199.2	18623.8	2230.2	8313.7	7147.4	1668.5	1577.6	3246.1	660.3	764.3	3919.9	44905.6
Dec ديسمبر	5452.3	13181.1	18633.4	2323.3	8253.2	7137.7	1677.9	1937.4	3615.2	660.6	1202.9	3864.6	45691.1
2025													
Jan يناير	5342.8	13121.5	18464.2	2179.1	8410.7	7206.8	1920.6	2226.7	4147.3	660.9	704.2	3934.2	45707.4

(*) This item has been recalculated .

(*) تم إعادة احتساب هذا البند .

(**) A new item has been added.

(**) تم إضافة بند جديد.

Note: The table has been updated and developed starting from December 2020.

ملاحظة: تم تحديث وتطوير الجدول ابتداءً من ديسمبر 2020.

جدول (11- ب) Table

البنوك المحلية الإسلامية : المطلوبات

على مستوى النشاط المحلي (نشاط البنوك المحلية وفروعها داخل دولة الكويت)

Local Islamic Banks : Liabilities

At the Local Activity Level (The Activity of Local Banks and their Branches within the State of Kuwait)

(مليون دينار Million Dinars)

نهاية الشهر End of Month	ودائع القطاع الخاص (*) Private Sector Deposits			ودائع مؤسسات عامة (**) Public Institution Deposits				الودائع المتبادلة في سوق ما بين البنوك المحلية (*) Local Interbank Deposits			المطلوبات الأخرى (*) Other Liabilities	الإجمالي Grand Total	
	تحت الطلب بالدينار Sight Deposits in KD	شبه النقد Quasi- Money	المجموع Total	ودائع الحكومة (*) Government Deposits	المطلوبات الأجنبية (*) Foreign Liabilities	حقوق المساهمين Own Funds	غير مالية Non-Financial	مالية Financial	المجموع Total	قروض من البنوك (**) Loans from Banks			
Jan 2020
2021	3798.0	12715.0	16513.0	1969.7	2862.6	3665.8	718.9	3321.3	4040.2	...	1195.2	3533.7	33780.2
2022	4068.8	13801.0	17869.8	1524.5	3689.4	4279.0	695.9	3091.1	3786.9	-	1442.1	3942.2	36534.0
2023	3927.2	16195.2	20122.3	1847.6	4234.0	7486.6	634.3	2186.4	2820.8	-	1384.3	4459.6	42355.2
2024													
Jan يناير	3300.2	16339.5	19639.7	2381.7	4323.6	7960.7	627.5	2316.2	2943.8	35.2	911.2	5033.0	43228.9
Feb فبراير	3350.6	16397.8	19748.4	2449.7	4034.8	8540.3	783.7	2417.1	3200.8	35.3	982.2	4843.1	43834.7
Mar مارس	3483.7	16340.9	19824.6	2538.7	3709.0	8611.6	627.5	2311.6	2939.1	35.0	1078.9	4701.2	43438.2
Apr أبريل	3568.7	16431.8	20000.5	2525.0	3683.5	8547.2	490.1	2231.4	2721.4	35.2	1351.7	4922.6	43787.1
May مايو	3429.1	16527.4	19956.5	2530.3	3798.8	8652.1	631.5	2227.0	2858.5	35.3	1072.2	5092.2	43995.9
Jun يونيو	3428.7	16648.3	20077.0	2543.9	3945.4	8575.3	448.0	2243.9	2691.9	35.0	1331.3	5208.2	44408.0
Jul يوليو	3324.6	16750.9	20075.5	2602.2	3987.8	8511.0	637.1	2034.5	2671.6	35.2	801.0	5452.7	44136.9
Aug أغسطس	3449.6	16836.4	20286.0	2605.8	3877.1	8454.5	682.1	2106.2	2788.2	35.3	824.1	5460.3	44331.4
Sep سبتمبر	3410.0	16915.4	20325.4	2686.0	3835.8	8627.9	603.3	2154.1	2757.3	35.0	819.6	5674.8	44761.9
Oct أكتوبر	3506.3	17014.8	20521.1	2656.3	4021.9	8631.0	595.5	1982.4	2578.0	35.2	889.0	5766.0	45098.5
Nov نوفمبر	3486.8	17005.5	20492.3	2745.0	4434.7	8620.0	546.4	2387.6	2934.0	35.3	1127.3	6120.5	46509.2
Dec ديسمبر	3320.5	17039.6	20360.1	2570.4	4491.5	8640.7	713.9	2278.0	2991.9	35.0	1020.8	5867.1	45977.5
2025													
Jan يناير	3445.6	17164.0	20609.5	2629.0	4071.9	8760.1	668.9	2208.5	2877.4	35.2	803.9	6080.8	45867.9

(*) This item has been recalculated .

(*) تم إعادة احتساب هذا البند .

(**) A new item has been added.

(**) تم إضافة بند جديد.

Note: The table has been updated and developed starting from December 2020.

ملاحظة: تم تحديث وتطوير الجدول ابتداءً من ديسمبر 2020.

جدول (11-1) Table

البنوك المحلية : الحسابات النظامية

على مستوى النشاط المحلي (نشاط البنوك المحلية وفروعها داخل دولة الكويت)

Local Banks : Contra Accounts

At the Local Activity Level (The Activity of Local Banks and their Branches within the State of Kuwait)

(مليون دينار Million Dinars)

نهاية الفترة End of Period	توظيفات الأموال المدارة لحساب الغير Investments of funds under management									
	محافظ مدارة Managed Portfolios					مجموع Total				
	أرصدة نقدية Cash Balances	أسهم Shares		سندات / صكوك Bonds/Sukuk		وحدات صناديق الاستثمار Investment Fund Units		أخرى Other		
		محلية Local	أجنبية Foreign	محلية Local	أجنبية Foreign	محلية Local	أجنبية Foreign	محلية Local	أجنبية Foreign	(1)
يناير 2020	29.1	354.1	8.0	143.7	-	61.2	13.8	157.3	-	767.2
2021	9.5	315.5	7.9	187.2	-	49.1	4.7	186.8	-	760.6
2022	9.4	486.1	14.9	188.2	-	46.7	1.3	190.2	-	936.8
2023	15.1	683.5	10.6	233.8	-	50.3	30.2	193.6	-	1217.2
2024										
يناير	18.7	841.6	9.9	242.8	10.2	78.6	59.7	183.1	-	1444.7
فبراير	16.8	858.8	9.9	242.8	10.3	87.1	59.7	183.3	-	1468.7
مارس	21.4	784.6	10.4	257.4	10.8	91.3	59.2	183.1	-	1418.2
أبريل	32.5	664.1	31.7	265.2	10.8	104.7	59.3	181.8	-	1350.1
مايو	29.9	817.9	39.5	303.8	10.8	118.7	59.1	181.6	-	1561.4
يونيو	32.0	711.5	38.2	303.8	17.1	120.1	58.6	182.5	-	1463.7
يوليو	23.2	758.0	35.4	302.0	17.0	117.2	58.4	176.4	-	1487.6
أغسطس	25.7	748.5	35.1	297.4	17.3	120.3	58.2	174.9	-	1477.4
سبتمبر	26.1	741.8	38.8	297.4	20.3	136.7	57.4	174.7	-	1493.2
أكتوبر	24.0	803.7	36.1	297.4	20.7	147.9	57.7	173.5	-	1561.0
نوفمبر	30.7	804.6	39.6	236.6	20.8	140.3	57.9	172.3	-	1502.7
ديسمبر	21.3	782.1	38.1	275.2	20.8	111.5	118.0	182.4	-	1549.4
2025										
يناير	26.9	765.9	37.1	267.3	20.7	115.1	118.0	183.1	-	1534.2

Note: The table has been updated and developed starting from December 2020.

ملاحظة: تم تحديث وتطوير الجدول ابتداءً من ديسمبر 2020.

تابع جدول (11-1) Cont'd Table
البنوك المحلية : الحسابات النظامية
 على مستوى النشاط المحلي (نشاط البنوك المحلية وفروعها داخل دولة الكويت)

Local Banks : Contra Accounts
 At the Local Activity Level (The Activity of Local Banks and their Branches within the State of Kuwait)
 (مليون دينار Million Dinars)

نهاية الفترة End of Period	صناديق استثمارية مدارة Managed investment funds										صناديق مدارة مدارة أجنبية	أصول مدارة أجنبية	خطابات الاعتدال المستندية (**)	خطابات الضمان المصرفية (**)	التقولات المصرفية (**)	الالتزامات غير قابلة للإلغاء (***)	توظيفات ودائع استثمار مقيدة (***)	مجموع (الالتزامات الطارية الناشئة عن عمليات التمويل غير المباشرة (***) (10) = (5)+(6)+(7)+(8)+(9)	المشتقات المالية (***)	أخرى (**)	الإجمالي Grand Total (1)+(2)+(3)+(4)+(10)+(11)+(12)	عدد البنوك No of Banks
	صناديق مدارة محلية* Domestic managed funds*					صناديق مدارة أجنبية Other																
	أرصدة نقدية	أسهم Shares	سندات / صكوك Bonds/Sukuk	وحدات صناديق الاستثمار Investment Fund Units	أخرى Other	المجموع	المجموع	المجموع	المجموع	المجموع												
	محلية	أجنبية	محلية	أجنبية	محلية	أجنبية	محلية	أجنبية	محلية	أجنبية												
Jan 2020	7.6	5.1	-	8.3	6.0	-	-	-	27.2	-	3629.7	1094.8	11480.0	471.2	-	-	-	-	611.3	18081.4	23	
Feb 2020	8.0	5.1	-	6.1	6.0	-	-	0.4	25.6	-	3783.2	1144.1	11559.8	488.4	1408.7	-	14600.9	7146.5	845.5	27162.4	23	
Mar 2020	7.7	5.1	-	5.4	6.0	-	-	0.2	24.4	-	4883.9	1085.4	11271.9	572.8	1120.5	-	14050.6	8633.8	849.4	29378.9	22	
Apr 2020	5.6	5.1	-	-	6.0	-	-	-	16.8	-	4836.7	1279.8	11300.0	883.7	1183.3	-	14646.7	10654.5	788.0	32159.8	22	
May 2020	5.6	5.1	-	-	6.0	-	-	-	16.8	-	4834.6	1151.0	11362.7	713.4	1436.1	-	14663.2	10969.6	751.6	32680.5	22	
Jun 2020	5.6	5.1	-	-	6.0	-	-	-	16.8	-	4914.1	1064.5	11380.9	624.8	1383.5	-	14453.6	11042.1	736.3	32631.6	21	
Jul 2020	7.2	67.2	-	-	6.0	-	-	-	80.5	-	4914.1	1089.4	11359.5	601.9	1337.0	-	14387.8	11105.8	757.4	32663.8	21	
Aug 2020	5.6	5.1	-	-	6.0	-	-	-	16.8	-	4652.1	1035.3	11365.3	660.6	1465.0	-	14526.2	11118.5	751.1	32414.7	21	
Sep 2020	5.6	5.1	-	-	6.0	-	-	-	16.8	-	4663.4	1074.2	11332.0	657.9	1463.2	-	14527.3	17257.5	692.4	38718.7	21	
Oct 2020	6.4	65.5	-	-	6.0	-	-	-	77.9	-	4542.1	1122.2	11436.8	644.9	1358.8	-	14562.8	10843.5	791.6	32281.6	21	
Nov 2020	5.6	5.1	-	-	6.0	-	-	-	16.8	-	4737.1	1122.2	11632.0	648.5	1443.9	-	14846.5	10781.3	766.7	32636.0	21	
Dec 2020	5.6	5.1	-	-	6.0	-	-	-	16.8	-	4771.2	1099.1	11760.2	675.7	1433.4	-	14968.5	10838.2	756.7	32828.8	21	
Jan 2021	6.2	65.8	-	-	6.0	-	-	-	78.1	-	4807.4	1116.3	11745.9	735.5	1380.1	-	14977.8	11451.0	727.9	33535.4	21	
Feb 2021	5.6	5.1	-	-	6.0	-	-	-	16.8	-	4761.8	1228.6	11840.4	710.0	1465.9	-	15244.9	12083.7	784.6	34452.7	21	
Mar 2021	5.6	5.1	-	-	6.0	-	-	-	16.8	-	4864.5	1310.7	12039.0	771.4	1459.5	-	15580.7	12982.7	836.7	35784.1	21	
Apr 2021	6.3	67.7	-	-	6.0	-	-	-	80.0	-	4930.3	1305.2	12004.1	753.5	1207.5	-	15270.3	13106.6	722.2	35659.0	21	
May 2021	5.6	5.1	-	-	6.0	-	-	-	16.8	-	5205.7	1338.9	12064.3	817.3	1391.8	-	15612.3	13534.1	664.0	36567.0	21	

* By virtue of the Ministerial Decision No. 113 of year 1992 to issue the Executive Memorandum of the Decree Law No. 31 of year 1990, concerning regulating trade in securities and the establishment of investment funds.

Note : Data Including banks operating according to the provisions of Islamic Sharia since January 2006.

(**) This item has been recalculated.

(***) A new item has been added.

Note: The table has been updated and developed starting from December 2020.

* بموجب أحكام القرار الوزاري رقم 113 لسنة 1992 بإصدار اللائحة التنفيذية للمرسوم بقانون رقم 31 لسنة 1990 بشأن تنظيم تداول الأوراق المالية وإنشاء صناديق الاستثمار.

ملاحظة: البيانات تتضمن البنوك التي تعمل وفق أحكام الشريعة الإسلامية اعتباراً من يناير 2006.

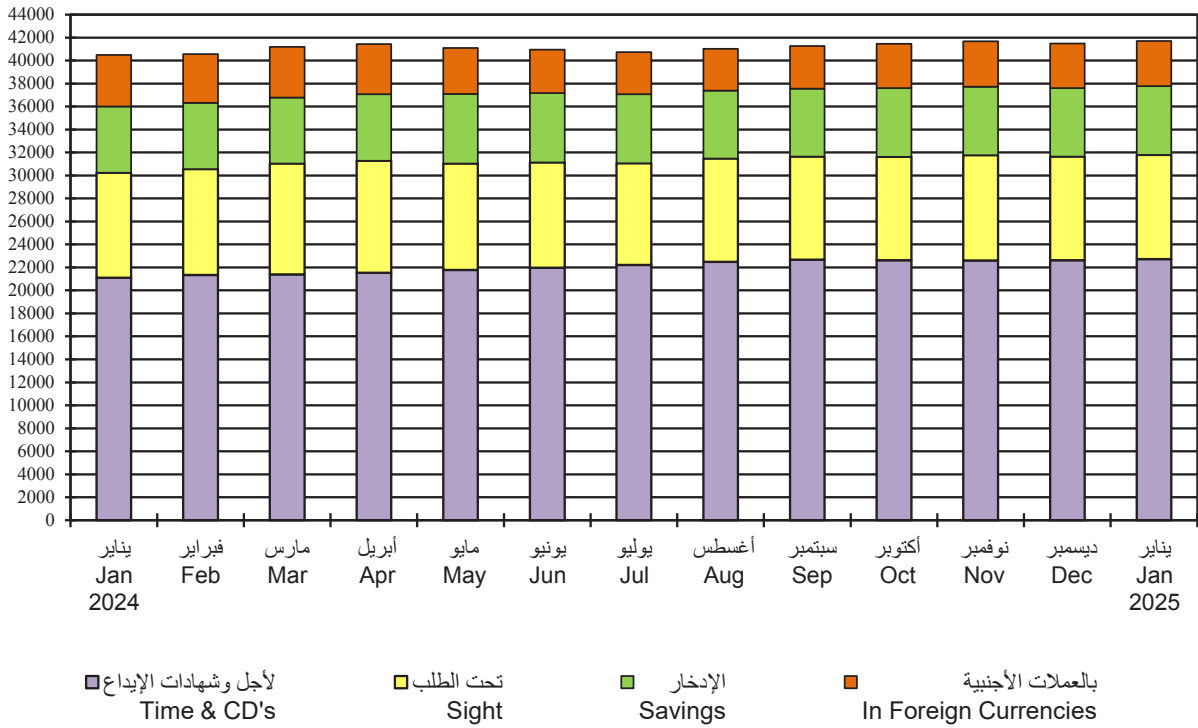
(**) تم إعادة احتساب هذا البند.

(***) تم إضافة بند جديد.

ملاحظة: تم تحديث وتطوير الجدول ابتداءً من ديسمبر 2020.

رسم بياني (4)
البنوك المحلية: ودائع القطاع الخاص
Local Banks: Private Sector Deposits

مليون دينار
Million Dinars



جدول (12) Table

البنوك المحلية : الموجودات والمطلوبات الأجنبية

على مستوى النشاط المحلي (نشاط البنوك المحلية وفروعها داخل دولة الكويت)

Local Banks : Foreign Assets and Liabilities

At the Local Activity Level (The Activity of Local Banks and their Branches within the State of Kuwait)

(مليون دينار Million Dinars)

نهاية الشهر End of Month	الموجودات الأجنبية Foreign Assets						المطلوبات الأجنبية Foreign Liabilities					صافي الموجودات الأجنبية Net Foreign Assets	
	ودائع لدى بنوك أجنبية (*) (1)	قروض للبنوك الأجنبية (**) (2)	تسهيلات ائتمانية لغير المقيمين Credit Facilities to Non-residents ومنها بالدينار الإجمالي Total of which in KD	الاستثمارات الأجنبية Foreign Investments	الموجودات الأخرى (*) Other Assets	المجموع Total	ودائع من غير المقيمين Deposits of Non-residents بنوك (1) Banks	الأخرى (*) Others	قروض من البنوك الأجنبية (**) (2)	المطلوبات الأخرى Other Liabilities	المجموع Total		
													Foreign Banks
Jan 2020	8190.0	...	2797.6	148.3	4822.2	1116.8	16926.5	3763.3	3543.3	...	1680.4	8986.9	7939.6
Jan 2021	6228.6	1637.5	2755.2	119.0	5050.1	1068.1	16739.6	3150.5	3658.1	624.3	1653.0	9086.0	7653.5
Jan 2022	6931.1	1488.7	3115.1	94.8	5562.3	1168.3	18265.6	3995.1	4524.3	724.5	1953.4	11197.4	7068.2
Jan 2023	6882.8	1992.1	3377.2	144.6	9219.3	1457.0	22928.5	5248.9	4637.7	1095.4	1847.4	12829.5	10099.1
Jan 2024	6737.0	2127.1	4096.2	105.7	10501.1	1682.5	25143.9	4990.4	4133.2	1312.8	1951.4	12387.9	12756.0
Feb 2024	6164.0	2207.9	4217.3	105.9	10435.6	1711.2	24736.0	4890.0	3935.7	1312.7	1774.9	11913.3	12822.7
Mar 2024	6037.7	2028.5	4389.5	110.7	11083.8	1704.7	25244.2	4456.9	3980.8	1351.4	1770.8	11559.9	13684.3
Apr 2024	5329.1	2243.7	4496.6	102.9	11099.9	1719.9	24889.3	5088.1	3982.4	1356.4	1736.7	12163.5	12725.8
May 2024	5558.4	2384.7	4470.4	102.8	11234.9	1743.5	25391.9	5101.2	3665.9	1355.9	1721.1	11844.1	13547.7
Jun 2024	5225.6	2645.8	4515.4	99.2	11358.2	1754.0	25498.9	5415.9	3437.4	1369.0	1948.3	12170.5	13328.4
Jul 2024	5054.8	2214.3	4645.5	98.7	11623.6	1775.8	25314.1	5051.5	3350.9	1346.3	2109.9	11858.5	13455.6
Aug 2024	5324.6	1926.1	4759.8	99.6	11773.7	1830.1	25614.4	5118.2	3328.0	1376.4	2128.8	11951.3	13663.1
Sep 2024	5059.4	2111.2	4863.4	95.2	12260.5	1859.4	26153.9	5247.6	3320.4	1373.6	1931.1	11872.6	14281.3
Oct 2024	4582.4	2033.3	5277.7	93.3	12498.3	1866.5	26258.1	5438.6	3439.5	1550.1	1919.2	12347.4	13910.7
Nov 2024	4780.5	2755.6	5209.9	96.0	12881.2	1907.3	27534.5	5846.4	3418.3	1540.0	1943.7	12748.4	14786.1
Dec 2024	5325.9	2587.6	5169.2	49.0	12930.1	1893.0	27905.9	5931.6	3328.8	1570.5	1913.9	12744.7	15161.2
Jan 2025	5282.5	2372.0	5377.2	47.2	12977.1	1900.3	27909.1	5323.1	3564.7	1682.2	1912.6	12482.6	15426.6

(1) Include CDs.

(2) Include bonds.

(*) This item has been recalculated.

(**) A new item has been added.

(1) بما فيها شهادات الإيداع.

(2) بما فيها السندات.

(*) تم إعادة احتساب هذا البند.

(**) تم إضافة بند جديد.

معدلات التغير													
الشهرية (يناير 2025/ديسمبر 2024)													
القيمة (مليون دينار)	-43.3	-215.6	207.9	-1.9	47.0	7.3	3.3	-608.5	236.0	111.7	-1.3	-262.1	265.4
التغير (%)	-0.8	-8.3	4.0	-3.8	0.4	0.4	0.0	-10.3	7.1	7.1	-0.1	-2.1	1.8
السنوية (يناير 2025/يناير 2024)													
القيمة (مليون دينار)	-1454.4	245.0	1281.0	-58.5	2476.0	217.7	2765.3	332.6	-568.5	369.4	-38.8	94.7	2670.6
التغير (%)	-21.6	11.5	31.3	-55.4	23.6	12.9	11.0	6.7	-13.8	28.1	-2.0	0.8	20.9

جدول (13) Table

البنوك المحلية : التوزيع القطاعي لأرصدة الجزء النقدي المستخدم من التسهيلات الائتمانية للمقيمين وغير المقيمين
على مستوى النشاط المحلي (نشاط البنوك المحلية وفروعها داخل دولة الكويت)

Local Banks : Sectoral Distribution of Balances of Utilized Cash Portion of Credit Facilities by Residents and Non-Residents
At the Local Activity Level (The Activity of Local Banks and their Branches within the State of Kuwait)

(مليون دينار Million Dinars)

نهاية الشهر End of Month	التجارة Trade	الصناعة Industry	الإنشاء Construction	الزراعة وصيد الأسماك Agriculture and Fishing	قروض البنوك Loans to Banks (*)	مؤسسات مالية غير البنوك Non-bank Financial Institutions (1)	مؤسسات مالية Consumer Loans (2)	التسهيلات الشخصية Personal Facilities			شراء أوراق مالية Purchase of Securities			العقار Real Estate	النفط الخام والغاز Crude Oil and Gas	الخدمات العامة Public Services	الخدمات الأخرى Other Services	الإجمالي Grand Total	
								سكن خاص ومزدوج Private Residential Loans (*)	أخرى Other Loans	المجموع Total	شركات ومؤسسات Companies & Institutions (4)	أفراد Individuals (5)	المجموع Total (4+5)						
Jan 2020	
2021	3493.5	2505.4	2043.3	23.0	2270.8	1465.8	1610.3	12792.8	310.5	345.1	15058.7	1352.7	1193.7	2546.3	9072.6	2276.1	169.1	3955.1	44879.8
2022	3114.7	2859.0	1960.3	19.8	2497.6	1542.1	1838.2	14500.9	322.7	387.1	17048.9	1697.6	1142.4	2840.0	9249.5	2696.8	229.5	4268.5	48326.7
2023	3369.9	2861.6	2326.5	29.1	3269.5	1632.8	1966.4	15777.3	326.2	427.6	18497.5	1978.0	1287.2	3265.2	9564.2	2632.5	269.8	4745.0	52463.5
2024																			
Jan يناير	3576.6	2686.6	2620.0	27.9	3144.2	2144.0	1980.4	16057.3	304.8	451.9	18794.4	2291.6	1172.2	3463.8	9719.1	2544.2	498.1	4613.2	53832.2
Feb فبراير	3589.5	2667.8	2784.6	29.3	3353.0	2145.7	1989.2	16066.7	298.8	474.7	18829.4	2293.2	1176.4	3469.6	9758.3	2562.7	540.3	4641.1	54371.3
Mar مارس	3649.5	2682.2	2820.9	29.7	3009.2	2304.4	1995.8	16046.4	293.3	476.8	18812.3	2321.9	1213.9	3535.9	9921.5	2573.8	580.7	4601.2	54521.5
Apr أبريل	3662.0	2697.7	2822.2	30.5	3215.2	2473.2	2004.4	16062.4	286.6	477.9	18831.4	2309.1	1144.9	3453.9	9898.8	2442.5	707.4	4638.5	54873.3
May مايو	3642.6	2683.7	2821.8	29.8	3466.7	2492.3	2013.8	16149.0	282.0	479.1	18923.9	2257.9	1230.6	3488.5	9953.0	2434.7	718.4	4642.1	55297.5
Jun يونيو	3698.3	2657.5	2910.8	28.3	3677.6	2462.2	2013.6	16164.1	277.7	471.0	18926.5	2363.3	1268.1	3631.4	9949.8	2334.9	733.8	4797.3	55808.2
Jul يوليو	3701.1	2639.0	2948.9	28.1	3023.8	2479.4	2026.9	16244.7	271.6	472.3	19015.5	2424.2	1202.2	3626.3	10060.3	2298.1	736.9	4819.4	55376.9
Aug أغسطس	3805.2	2629.4	3002.6	29.6	2725.7	2443.7	2044.3	16296.7	264.1	478.5	19083.6	2397.9	1198.9	3596.7	10088.1	2289.1	742.5	4979.6	55415.7
Sep سبتمبر	3755.8	2587.2	3046.4	30.0	2838.0	2481.0	2049.5	16328.1	262.7	485.7	19126.0	2357.4	1315.0	3672.4	10165.7	2376.2	749.0	4999.7	55827.3
Oct أكتوبر	3797.2	2804.2	3058.9	31.7	2832.2	2642.3	2062.7	16443.9	258.5	453.4	19218.5	2339.7	1325.2	3664.9	10127.8	2385.5	759.5	5050.5	56373.2
Nov نوفمبر	3775.9	2769.9	3048.8	32.4	3533.5	2635.1	2075.6	16488.8	254.6	454.6	19273.5	2360.1	1324.5	3684.7	10200.8	2389.3	766.6	5008.4	57118.9
Dec ديسمبر	3711.1	2741.0	2940.0	36.4	3416.4	2539.3	2072.4	16546.4	244.7	458.3	19321.9	2391.4	1404.6	3796.0	10323.9	2459.9	776.4	5113.8	57176.0
2025																			
Jan يناير	3725.3	2764.3	2970.3	36.1	3191.8	2738.3	2065.8	16590.3	240.0	463.2	19359.2	2346.8	1355.8	3702.5	10346.6	2442.7	823.5	5186.4	57287.0

(1) Including insurance, exchange, investment and finance companies.

(2) A Consumer Loan (Finance) is a medium-term personal loan for up to 5 years to finance household, family and personal consumer expenditures.

(3) A Housing Loan (Finance) is a long-term personal loan for up to 15 years, to finance purchase, construction or renovations of home.

(*) A new item has been added.

(**) This item has been recalculated.

Note: The table has been updated and developed starting from December 2020.

(1) تشمل على شركات التأمين والصرافة وشركات الاستثمار وشركات التمويل.

(2) التسهيلات (التمويل) الاستهلاكية: هي قروض شخصية متوسطة الأجل لا تتجاوز منها خمس سنوات، تقدم للمعيل بغرض تمويل الاحتياجات الشخصية الاستهلاكية.

(3) التسهيلات (التمويل) الإسكانية: هي قروض شخصية طويلة الأجل لا تتجاوز منها خمسة عشر سنة، تقدم للمعيل بغرض شراء أو بناء أو ترميم سكن خاص.

(*) تم إضافة بند جديد.

(**) تم إعادة احتساب هذا البند.

ملاحظة: تم تحديث وتطوير الجدول ابتداء من ديسمبر 2020.

جدول (13-1) Table

البنوك المحلية : التوزيع القطاعي لأرصدة الجزء النقدي المستخدم من التسهيلات الائتمانية للمقيمين على مستوى النشاط المحلي (نشاط البنوك المحلية وفروعها داخل دولة الكويت)

Local Banks : Sectoral Distribution of Balances of Utilized Cash Portion of Credit Facilities by Residents
At the Local Activity Level (The Activity of Local Banks and their Branches within the State of Kuwait)

(Million Dinars مملون دينار)

نهاية شهر End of Month	التجارة Trade	الصناعة Industry	الإتشاء Construction	الزراعة وصيد الأسماك Agriculture and Fishing	قروض البنوك Loans to Banks (*)	مؤسسات مالية غير البنوك Non-Bank Financial Institutions	التسهيلات الشخصية Personal Facilities					شراء أوراق مالية Purchase of Securities			المعار Real Estate	النفط الخام والغاز Crude Oil and Gas	الخدمات العامة Public Services	الخدمات الأخرى Other Services	الإجمالي Grand Total
							الاستهلاكية Consumer Loans (1)	الاستئمانية Installment Loans (2)	سكني وموحد Private Residential Loans (*) (3)	أخرى Other Loans	المجموع Total	شركات ومؤسسات Companies & Institutions (4)	أفراد Individuals (5)	المجموع Total (4+5)					
Jan 2020	3319.5	2017.7	2000.1	18.7	...	1154.9	1466.0	11974.9	...	397.4	13838.3	2607.3	8959.6	1755.5	112.2	2791.4	38575.1
Feb 2021	3305.5	2088.0	1906.8	23.0	633.3	986.6	1610.3	12792.7	310.5	345.0	15058.6	1309.8	1180.9	2490.7	8929.6	1919.4	124.7	3020.7	40487.1
Mar 2022	2965.5	2429.6	1796.6	19.8	1008.9	978.1	1838.2	14500.9	322.7	387.1	17048.8	1635.2	1134.7	2769.9	9099.9	2201.5	120.1	3284.1	43722.8
Apr 2023	3191.3	2442.1	2126.0	29.1	1277.3	1046.8	1966.4	15777.3	326.2	427.6	18497.5	1918.5	1273.6	3192.1	9437.8	2059.7	116.4	3677.9	47094.1
Jan 2024	3434.3	2264.7	2435.5	27.9	1017.2	1217.5	1980.4	16057.3	304.8	451.8	18794.3	2231.1	1168.8	3399.8	9598.3	1945.4	115.7	3358.5	47608.9
Feb 2021	3447.1	2263.5	2527.8	29.3	1145.1	1251.3	1989.2	16066.7	298.8	474.6	18829.3	2232.6	1173.0	3405.6	9637.8	1959.3	115.0	3335.1	47946.1
Mar 2021	3500.9	2266.1	2558.5	29.7	980.7	1261.1	1995.8	16046.4	293.3	476.7	18812.2	2261.4	1213.4	3474.8	9801.7	1928.4	114.7	3374.6	48103.5
Apr 2021	3517.8	2247.7	2580.0	30.5	971.5	1398.7	2004.4	16062.4	286.6	477.9	18831.4	2248.5	1144.4	3392.9	9804.1	1864.1	115.9	3378.3	48132.9
May 2021	3492.1	2258.8	2578.4	29.8	1082.1	1422.2	2013.8	16149.0	282.0	479.1	18923.8	2197.5	1230.1	3427.6	9858.5	1856.0	114.6	3398.6	48442.5
Jun 2021	3555.0	2219.1	2670.0	28.3	1031.8	1417.2	2013.6	16164.1	277.7	471.0	18926.4	2303.3	1267.6	3570.9	9837.4	1795.1	111.3	3484.5	48647.0
Jul 2021	3561.8	2204.6	2693.9	28.1	809.5	1400.6	2026.9	16244.7	271.6	472.2	19015.4	2367.4	1201.7	3569.1	9905.7	1735.9	111.9	3480.6	48517.1
Aug 2021	3669.2	2196.1	2745.7	29.6	799.6	1385.7	2044.3	16296.6	264.1	478.5	19083.5	2341.2	1198.5	3539.7	9933.3	1737.0	113.5	3497.0	48729.8
Sep 2021	3628.0	2145.8	2777.0	30.0	726.8	1420.0	2049.5	16328.0	262.7	485.6	19125.9	2301.0	1314.6	3615.6	10009.1	1733.9	113.5	3527.1	48852.6
Oct 2021	3681.5	2237.5	2788.5	31.7	798.9	1420.6	2062.7	16443.9	258.5	453.4	19218.5	2284.5	1324.8	3609.3	9970.6	1665.0	114.1	3526.1	49062.1
Nov 2021	3665.9	2170.7	2775.9	32.4	777.8	1452.3	2075.6	16488.7	254.6	454.6	19273.5	2304.8	1324.1	3628.9	10043.2	1670.9	114.0	3547.9	49153.4
Dec 2021	3641.0	2132.5	2681.1	36.4	828.8	1390.0	2072.4	16546.4	244.7	458.3	19321.9	2361.2	1402.6	3763.8	10168.7	1711.5	111.1	3632.3	49419.2
Jan 2025	3675.0	2155.5	2709.3	36.1	819.8	1387.8	2065.8	16590.3	240.0	463.1	19359.2	2319.7	1354.0	3673.7	10192.5	1714.4	110.7	3703.7	49537.8

(1) Including insurance, exchange, investment and finance companies.

(2) A Consumer Loan (Finance) is a medium-term personal loan for up to 5 years to finance household, family and personal consumer expenditures.

(3) A Housing Loan (Finance) is a long-term personal loan for up to 15 years, to finance purchase, construction or renovations of home.

(*) A new item has been added.

(**) This item has been recalculated.

Note: The table has been updated and developed starting from December 2020.

(1) تشمل على شركات التأمين والصرافة وشركات الاستثمار وشركات التمويل.

(2) التسهيلات (التمويل) الاستهلاكية: هي قروض شخصية متوسطة الأجل لا تتجاوز منها خمس سنوات، تقدم للعمل بغرض تمويل الاحتياجات الشخصية الاستهلاكية.

(3) التسهيلات (التمويل) الإسكانية: هي قروض شخصية طويلة الأجل لا تتجاوز منها خمسة عشر سنة، تقدم للعمل بغرض شراء أو بناء أو ترميم سكن خاص.

(*) تم إضافة بند جديد.

(**) تم إعادة احتساب هذا البند.

ملاحظة: تم تحديث وتطوير الجدول ابتداء من ديسمبر 2020.

جدول (13-2) Table

البنوك المحلية : التوزيع القطاعي لأرصدة الجزء النقدي المستخدم من التسهيلات الائتمانية لغير المقيمين (***)
على مستوى النشاط المحلي (نشاط البنوك المحلية وفروعها داخل دولة الكويت)

Local Banks : Sectoral Distribution of Balances of Utilized Cash Portion of Credit Facilities by Non-Residents (*)**
At the Local Activity Level (The Activity of Local Banks and their Branches within the State of Kuwait)

(مليون دينار Million Dinars)

نهاية الشهر End of Month	التسهيلات الشخصية Personal Facilities										شراء أوراق مالية Purchase of Securities			الخدمات والخدمات الخدمات الأخرى					الإجمالي Grand Total
	التجارة Trade	الصناعة Industry	الإشاء Construction	الزراعة وصيد الأسماك Agriculture and Fishing	قرض البنوك Loans to Banks	مؤسسات مالية غير البنوك Non-bank Financial Institutions	الاستهلاكية Consumer Loans	الإسكانية Installment Loans	سكن خاص ونموذجي Private Residential Loans	أخرى Other Loans	المجموع Total	شركات ومؤسسات Companies & Institutions	أفراد Individuals	المجموع (4+5)	العقار Real Estate	النفط الخام Crude Oil and Gas	الخدمات العامة Public Services	الخدمات الأخرى Other Services	
Jan 2020
Jan 2021	188.0	417.4	136.5	-	1637.5	479.2	-	-	-	-	42.9	12.7	55.6	142.9	356.7	44.4	934.4	4392.7	
Jan 2022	149.2	429.4	163.7	-	1488.7	564.1	-	-	-	-	62.3	7.7	70.0	149.5	495.3	109.5	984.4	4603.8	
Jan 2023	178.6	419.5	200.5	-	1992.1	585.9	-	-	-	-	59.5	13.5	73.1	126.4	572.8	153.4	1067.0	5369.4	
Jan 2024	142.3	421.9	184.6	-	2127.1	926.5	-	-	-	-	60.6	3.5	64.0	120.8	598.8	382.4	1254.7	6223.2	
Feb 2024	142.4	404.3	256.9	-	2207.9	894.4	-	-	-	-	60.5	3.5	64.0	120.6	603.4	425.3	1306.0	6425.2	
Mar 2024	148.6	416.1	262.4	-	2028.5	1043.4	-	-	0.1	0.1	60.5	0.5	61.0	119.8	645.4	466.0	1226.6	6418.0	
Apr 2024	144.1	450.0	242.2	-	2243.7	1074.4	-	-	-	-	60.6	0.5	61.1	94.7	578.4	591.5	1260.2	6740.4	
May 2024	150.5	424.9	243.5	-	2384.7	1070.1	-	-	-	-	60.4	0.5	60.9	94.5	578.7	603.8	1243.5	6855.0	
Jun 2024	143.3	438.4	240.8	-	2645.8	1045.0	-	-	-	-	60.0	0.5	60.5	112.4	539.8	622.4	1312.8	7161.2	
Jul 2024	139.3	434.4	255.0	-	2214.3	1078.8	-	-	-	-	56.8	0.5	57.3	154.6	562.2	625.0	1338.9	6859.8	
Aug 2024	136.0	433.3	256.9	-	1926.1	1058.1	-	-	-	-	56.7	0.4	57.0	154.8	552.1	629.0	1482.6	6685.9	
Sep 2024	127.9	441.4	269.4	-	2111.2	1061.0	-	-	-	-	56.4	0.4	56.8	156.6	642.3	635.5	1472.6	6974.7	
Oct 2024	115.7	566.7	270.5	-	2033.3	1221.7	-	-	-	-	55.2	0.4	55.6	157.2	720.6	645.3	1524.4	7311.0	
Nov 2024	110.0	599.3	273.0	-	2755.6	1182.8	-	-	-	-	55.4	0.4	55.7	157.6	718.4	652.5	1460.5	7965.5	
Dec 2024	70.1	608.4	258.9	-	2587.6	1149.3	-	-	-	-	30.2	2.0	32.1	155.1	748.4	665.4	1481.5	7756.9	
Jan 2025	50.2	608.8	261.0	-	2372.0	1350.4	-	-	-	-	27.0	1.8	28.8	154.1	728.3	712.8	1482.7	7749.2	

- (1) تشمل على شركات التأمين والصرافة وشركات الاستثمار وشركات التمويل.
(2) التسهيلات (التمويل) الاستهلاكية : هي قروض شخصية متوسطة الأجل لا تتجاوز منها خمس سنوات ، تقدم للعميل بغرض تمويل الاحتياجات الشخصية الاستهلاكية.
(3) التسهيلات (التمويل) الإسكانية : هي قروض شخصية طويلة الأجل لا تتجاوز منها خمسة عشر سنة ، تقدم للعميل بغرض شراء أو بناء أو ترميم سكن خاص .
(*) تم إضافة بند جديد.
(**) تم إعادة احتساب هذا البند.
(***) يمثل الأشخاص غير الكويتيين الذين لم يحصلوا على إذن العمل، تصاريح الإقامة وكذلك الشركات والمنشآت التجارية الأجنبية غير القائمة في دولة الكويت والمرخص لها وزارة التجارة والصناعة أو الجهات المختصة بما في ذلك الشركات الأجنبية التي تقوم بتنفيذ أعمال بموجب عقود خاصة مع الحكومة وكذلك الهيئات الدبلوماسية الأجنبية والهيئات التابعة لها .

Note: The table has been updated and developed starting from December 2020.

ملاحظة: تم تحديث وتطوير الجدول ابتداء من ديسمبر 2020.

جدول (14) Table

البنوك المحلية : توزيع اتفاقيات التسهيلات الائتمانية المبرمة بالدينار الكويتي مع المقيمين وغير المقيمين

على مستوى النشاط المحلي (نشاط البنوك المحلية وفروعها داخل دولة الكويت)

Local Banks : Distribution of KD Credit Facility Agreements Concluded with Residents and Non-Residents

At the Local Activity Level (The Activity of Local Banks and their Branches within the State of Kuwait)

(مليون دينار Million Dinars)

الشهر Month	النفط الخام Crude Oil and Gas	الزراعة وصيد الأسماك Agriculture and Fishing	الصناعة Industry	الإشياء Constru- ction	التجارة Trade and Commerce	الخدمات العامة Public Services	الخدمات الأخرى Other services	التسهيلات الشخصية Personal Facilities			العقار Real Estate	شراء أوراق مالية purchase of securities	المؤسسات المالية بخلاف البنوك (*) Non-bank Financial Institutions	الإجمالي Total	
								أخرى Other	استهلاكية Consumer	المجموع Total					
Jan يناير	
2020	
2021	
2022	
2023	78.8	0.3	108.1	160.9	193.8	4.7	450.8	236.0	123.1	120.8	356.8	283.3	85.7	105.6	1828.9
2024
Jan يناير	50.6	1.0	117.8	156.8	294.4	38.6	111.0	248.1	82.1	125.5	373.6	605.8	125.5	188.6	2063.9
Feb فبراير	278.5	9.9	38.6	416.3	144.1	34.8	59.6	205.4	73.8	127.6	333.0	419.1	74.1	165.0	1973.0
Mar مارس	286.3	0.8	40.0	313.7	221.0	35.1	243.8	201.2	75.6	124.7	326.0	606.4	180.0	79.5	2332.6
Apr أبريل	167.4	0.9	25.3	137.6	222.9	54.8	354.7	223.3	73.6	134.3	357.6	446.6	193.0	59.2	2019.8
May مايو	19.4	0.8	77.4	119.2	191.4	44.8	356.2	274.4	93.6	169.3	443.7	491.7	175.0	85.5	2005.2
Jun يونيو	245.8	0.7	97.6	405.6	219.7	75.5	331.2	223.0	76.8	128.1	351.1	656.4	121.4	113.1	2618.0
Jul يوليو	12.3	0.4	57.0	174.6	244.6	23.5	235.5	273.6	86.8	171.9	445.5	649.6	219.2	89.1	2151.3
Aug أغسطس	42.7	3.9	118.7	281.5	300.1	26.9	139.6	251.9	91.2	154.6	406.5	520.8	142.9	113.1	2096.7
Sep سبتمبر	285.7	1.2	107.4	467.9	369.7	40.7	189.4	283.3	88.8	147.5	430.8	1040.5	168.4	235.7	3337.5
Oct أكتوبر	638.4	3.6	257.9	435.4	416.2	75.4	167.5	299.4	91.2	177.5	477.0	984.0	195.0	309.2	3959.6
Nov نوفمبر	102.0	4.6	106.9	507.3	346.2	0.5	123.9	242.1	64.8	149.2	391.3	584.4	162.6	181.6	2511.4
Dec ديسمبر	364.5	1.5	148.3	445.5	463.1	27.6	497.1	299.5	69.4	161.2	460.7	1247.7	185.9	159.8	4001.6
2025
Jan يناير	111.0	1.2	120.0	211.8	354.3	121.9	293.3	290.2	82.9	161.1	451.3	654.9	234.5	128.6	2682.9

(*) Including insurance, exchange, investment and finance companies.

(*) تشمل على شركات التأمين والصرافة وشركات الاستثمار وشركات التمويل.

Note: The table has been updated and developed starting from December 2022 to include the following: (New facilities, Rescheduled Facilities, Increase in existing Limits)

ملاحظة: تم تحديث وتطوير الجدول ابتداء من ديسمبر 2022 ، ليشمل ما يلي: (منح جديد - إعادة جدولة - زيادة حدود).

جدول (14-1) Table

البنوك المحلية : توزيع اتفاقيات التسهيلات الائتمانية المبرمة بالدينار الكويتي مع المقيمين

على مستوى النشاط المحلي (نشاط البنوك المحلية وفروعها داخل دولة الكويت)

Local Banks : Distribution of KD Credit Facility Agreements Concluded with Residents

At the Local Activity Level (The Activity of Local Banks and their Branches within the State of Kuwait)

(مليون دينار Million Dinars)

الشهر Month	النفط الخام والغاز Crude Oil and Gas	الزراعة وصيد الأسماك Agriculture and Fishing	الصناعة Industry	الإنشاء Constru- ction	التجارة Trade and Commerce	الخدمات العامة Public Services	الخدمات الأخرى Other services	التسهيلات الشخصية Personal Facilities			العقار Real Estate	شراء أوراق مالية purchase of securities	المؤسسات المالية بخلاف البنوك (*) Non-bank Financial Institutions	الإجمالي Total	
								أخرى Other Loans (1)	استهلاكية Consumer Loans (2)	المجموع Total (1+2)					
															منها إسكانية of which Installment Loans
Jan يناير															
2020	51.6	0.1	82.5	92.6	142.7	5.2	111.3	243.5	-	70.3	313.8	303.2	-	53.0	1155.9
2021	90.7	0.4	129.2	57.8	241.8	1.4	116.2	307.9	230.2	78.3	386.2	294.2	13.9	156.5	1488.4
2022	88.0	0.8	148.5	179.7	188.4	0.1	143.0	319.0	228.2	78.7	397.7	499.1	73.0	11.0	1729.3
2023	78.8	0.3	108.1	160.8	193.8	4.7	450.8	236.0	123.1	120.8	356.8	283.3	85.7	105.6	1828.7
2024															
Jan يناير	31.7	1.0	117.8	156.8	294.4	16.3	110.9	248.1	82.1	125.5	373.6	605.8	125.5	165.6	1999.5
Feb فبراير	263.1	9.9	38.6	375.2	144.1	1.0	59.6	205.4	73.8	127.6	333.0	419.1	74.1	165.0	1882.7
Mar مارس	271.0	0.8	40.0	301.7	221.0	1.3	239.2	201.2	75.6	124.7	326.0	606.4	172.3	69.8	2249.5
Apr أبريل	105.8	0.9	25.3	137.4	222.9	2.5	354.7	223.3	73.6	134.3	357.6	446.6	193.0	58.0	1904.5
May مايو	0.5	0.8	76.0	119.1	191.4	16.1	356.2	274.4	93.6	169.3	443.7	491.7	175.0	61.5	1932.2
Jun يونيو	88.7	0.7	35.3	368.6	219.7	29.5	254.5	223.0	76.8	128.1	351.1	524.5	121.4	105.4	2099.4
Jul يوليو	12.3	0.4	57.0	148.7	243.9	5.1	233.1	273.6	86.8	171.9	445.5	649.6	219.2	82.5	2097.4
Aug أغسطس	42.7	3.9	118.7	281.2	300.1	7.1	129.5	251.9	91.2	154.6	406.5	520.8	142.9	110.8	2064.2
Sep سبتمبر	278.3	1.2	107.4	411.8	369.7	40.7	188.3	283.3	88.8	147.5	430.8	1010.3	168.4	228.1	3235.1
Oct أكتوبر	340.3	3.6	257.9	416.6	388.5	15.4	167.5	299.4	91.2	177.5	477.0	953.8	194.8	176.8	3392.2
Nov نوفمبر	102.0	4.6	106.9	506.7	346.2	0.5	123.8	242.1	64.8	149.2	391.3	554.2	162.6	153.6	2452.5
Dec ديسمبر	364.5	1.5	148.3	389.5	463.1	27.6	483.8	299.5	69.4	161.2	460.7	1217.2	185.9	81.4	3823.3
2025															
Jan يناير	111.0	1.2	120.0	211.6	353.9	121.9	290.2	290.2	82.9	161.1	451.3	624.4	71.5	73.1	2430.1

(*) Including insurance, exchange, investment and finance companies.

(*) تشمل على شركات التأمين والصرافة وشركات الاستثمار وشركات التمويل.

Note: The table has been updated and developed starting from December 2022 to include the following: (New facilities, Rescheduled Facilities, Increase in existing Limits)

ملاحظة: تم تحديث وتطوير الجدول ابتداء من ديسمبر 2022 ، ليشمل ما يلي: (ممنح جديد - إعادة جدولة - زيادة حدود).

جدول (14-2) Table

البنوك المحلية : توزيع اتفاقيات التسهيلات الائتمانية المبرمة بالدينار الكويتي مع غير المقيمين (**)

على مستوى النشاط المحلي (نشاط البنوك المحلية وفروعها داخل دولة الكويت)

Local Banks : Distribution of KD Credit Facility Agreements Concluded with Non-Residents (**)

At the Local Activity Level (The Activity of Local Banks and their Branches within the State of Kuwait)

(ملليون دينار Million Dinars)

الشهر Month	الغاز Crude Oil and Gas	الزراعة Agriculture and Fishing	الصناعة Industry	الإنشاء Constru- ction	التجارة Trade and Commerce	الخدمات العمومية Public Services	الخدمات الأخرى Other services	التسهيلات الشخصية Personal Facilities			العقار Real Estate	شراء أوراق مالية purchase of securities	المؤسسات المالية بخلاف البنوك (*) Non-bank Financial Institutions	الإجمالي Total
								المجموع Total (1+2)	استهلاكية Consumer Loans (2)	أخرى Other Loans (1)				
Jan يناير	18.9	-	-	-	-	22.3	0.1	-	-	-	-	-	23.1	64.4
2020
2021
2022
2023	-	-	-	0.1	-	-	-	-	-	-	-	-	-	0.1
2024														
Jan يناير	18.9	-	-	-	-	22.3	0.1	-	-	-	-	-	23.1	64.4
Feb فبراير	15.4	-	-	41.1	-	33.8	-	-	-	-	-	-	-	90.3
Mar مارس	15.4	-	-	12.0	-	33.8	4.6	-	-	-	7.7	-	9.6	83.1
Apr أبريل	61.5	-	-	0.2	-	52.3	-	-	-	-	-	-	1.2	115.3
May مايو	18.9	-	1.4	0.1	-	28.7	-	-	-	-	-	-	24.0	73.0
Jun يونيو	157.2	-	62.3	37.0	-	46.0	76.7	-	-	-	131.9	-	7.7	518.6
Jul يوليو	-	-	-	25.9	0.7	18.3	2.4	-	-	-	-	-	6.5	53.9
Aug أغسطس	-	-	-	0.2	-	19.8	10.1	-	-	-	-	-	2.3	32.5
Sep سبتمبر	7.4	-	-	56.1	-	-	1.1	-	-	-	30.2	-	7.6	102.4
Oct أكتوبر	298.1	-	-	18.8	27.6	60.0	-	-	-	-	30.2	0.2	132.4	567.5
Nov نوفمبر	-	-	-	0.5	-	-	0.1	-	-	-	30.2	-	28.0	58.9
Dec ديسمبر	-	-	-	56.1	-	-	13.3	-	-	-	30.5	-	78.4	178.3
2025														
Jan يناير	-	-	-	0.2	0.4	-	3.1	-	-	-	30.5	163.0	55.5	252.8

(*) Including insurance, exchange, investment and finance companies.

Note: The table has been updated and developed starting from December 2022 to include the following: (New facilities, Rescheduled Facilities, Increase in existing Limits)

(**) Are non-Kuwaitis that did not obtain work permit and/or residence permits, as well as foreign companies and commercial establishments that are not established in the State of Kuwait and licensed by the Ministry of Commerce and Industry or other competent authorities, under which includes government as well as foreign companies that carry out business special contracts with the foreign diplomatic and affiliated bodies.

(*) تشمل على شركات التأمين والصرافة وشركات الاستثمار وشركات التمويل. ملاحظة: تم تحديث وتطوير الجدول ابتداء من ديسمبر 2022 ، ليشمل ما يلي:

(منح جديد - إعادة جدولة - زيادة حدود)

(**) يمثل الأشخاص غير الكويتيين الذين لم يحصلوا على إذن العمل، تصاريح الإقامة وكذلك الشركات والمنشآت التجارية الأجنبية غير المعتمدة في دولة الكويت والمرخص لها وزارة التجارة والصناعة أو الجهات المختصة بما في ذلك الشركات الأجنبية التي تقوم بتنفيذ أعمال بموجب عقود خاصة مع الحكومة وكذلك الهيئات الدبلوماسية الأجنبية والهيئات التابعة لها .

جدول (15) Table

البنوك المحلية : ودائع المقيمين وغير المقيمين بحسب نوعها *
على مستوى النشاط المحلي (نشاط البنوك المحلية وفروعها داخل دولة الكويت)

Local Banks : Residents & Non Residents Deposits By Type *

At the Local Activity Level (The Activity of Local Banks and their Branches within the State of Kuwait)

(مليون دينار Million Dinars)

نهاية الشهر End of Month	ودائع القطاع الخاص (***) Private Sector Deposits						ودائع الحكومة (***) Government Deposits			ودائع مؤسسات عامة (**) Public Institution Deposits				المجموع Total	الإجمالي Grand Total	
	بالدينار In KD						المجموع Total	تحت الطلب Sight		مالية (Financial)		غير مالية (Non-Financial)				
	تحت الطلب (1) Sight	الاختر Savings	لأجل Time	تقدمات إيداع CDs	المجموع Total	بالعملة الأجنبية In Foreign Currency		لأجل Time	تحت الطلب Sight	لأجل Time	تحت الطلب Sight	لأجل Time	تحت الطلب Sight			لأجل Time
Jan يناير 2020
2021	10390.0	6569.9	15415.6	...	32375.5	3999.2	36374.8	360.7	3298.9	3659.5	150.3	5899.8	440.2	1862.7	8353.1	48387.4
2022	10926.2	7057.8	15827.6	-	33811.7	4910.1	38721.8	406.0	2565.7	2971.7	99.5	5415.8	638.4	1967.9	8121.6	49815.1
2023	10417.2	6782.7	19051.0	-	36251.0	5148.9	41399.9	424.7	3071.8	3496.5	100.8	4361.9	460.7	2024.8	6948.2	51844.5
2024																
Jan يناير	9147.0	5755.4	21099.0	-	36001.4	4498.5	40500.0	503.6	3956.5	4460.1	63.3	4775.9	469.2	2433.0	7741.4	52701.5
Feb فبراير	9205.8	5776.2	21347.1	-	36329.1	4225.4	40554.5	494.7	4140.6	4635.3	96.5	4568.4	487.1	2667.5	7819.5	53009.3
Mar مارس	9638.9	5734.3	21400.6	-	36773.9	4420.8	41194.6	728.3	3977.2	4705.5	64.8	4502.7	566.0	2567.3	7700.8	53600.9
Apr أبريل	9736.8	5794.9	21550.2	-	37081.9	4345.4	41427.3	607.9	4070.5	4678.4	126.8	3768.7	427.9	2523.6	6847.0	52952.7
May مايو	9254.8	6062.4	21775.8	-	37093.1	3997.4	41090.4	600.7	4162.5	4763.2	93.4	3893.3	498.4	2703.6	7188.8	53042.4
Jun يونيو	9168.6	6026.1	21977.8	-	37172.5	3778.1	40950.5	664.9	4365.6	5030.6	66.7	3987.4	522.2	2176.5	6752.7	52733.9
Jul يوليو	8838.9	6008.9	22215.9	-	37063.7	3665.9	40729.6	521.8	4691.7	5213.5	87.2	3883.3	505.9	2414.2	6890.6	52833.7
Aug أغسطس	8989.8	5916.7	22483.9	-	37390.3	3624.9	41015.2	523.2	4648.7	5172.0	121.5	3841.9	524.9	2630.6	7119.0	53306.2
Sep سبتمبر	8971.1	5931.5	22667.0	-	37569.6	3699.6	41269.2	623.3	4608.7	5232.0	73.2	4109.1	695.1	2477.6	7355.0	53856.2
Oct أكتوبر	9007.8	5972.9	22619.7	-	37600.4	3867.0	41467.4	624.5	4560.2	5184.7	72.2	3569.1	530.1	2534.0	6705.5	53357.6
Nov نوفمبر	9150.1	5975.3	22614.2	-	37739.6	3929.3	41668.9	547.9	4515.6	5063.5	68.5	3938.6	520.7	2429.5	6957.2	53689.7
Dec ديسمبر	9012.6	5956.9	22630.9	-	37600.5	3884.7	41485.2	588.8	4494.4	5083.1	66.8	4212.8	500.4	2474.8	7254.8	53823.1
2025																
Jan يناير	9062.6	5986.7	22727.3	-	37776.7	3936.5	41713.2	641.2	4342.7	4983.9	77.1	4416.7	576.9	2703.5	7774.2	54471.2

(*) These deposits don't include balances of local interbanks deposits.

(1) Include other deposit liabilities, refer to item (13) in the definitions of Monetary variables in the appendix of this Statistics.

(**) A new item has been added.

(***) This item has been recalculated.

Note: The table has been updated and developed starting from December 2020.

(*) لا تشمل هذه الودائع أرصدة الودائع المتبادلة فيما بين البنوك المحلية.

(1) تتضمن مطلوبات الودائع الأخرى، انظر بند (13)

في تعريف المتغيرات النقدية بملحق هذه الإحصائية.

(**) تم إضافة بند جديد.

(***) تم إعادة احتساب هذا البند.

ملاحظة: تم تحديث وتطوير الجدول ابتداء من ديسمبر 2020.

جدول (15-1) Table

البنوك المحلية : ودائع المقيمين بحسب نوعها *
على مستوى النشاط المحلي (نشاط البنوك المحلية وفروعها داخل دولة الكويت)

Local Banks : Residents Deposits By Type *

At the Local Activity Level (The Activity of Local Banks and their Branches within the State of Kuwait)

(مليون دينار Million Dinars)

نهاية الشهر End of Month	ودائع القطاع الخاص (***) Private Sector Deposits					ودائع الحكومة (***) Government Deposits			ودائع مؤسسات عامة (**) Public Institution Deposits				المجموع Total	الإجمالي Grand Total		
	In KD		بالدينار			المجموع Total	تحت الطلب Sight	لأجل Time	المجموع Total	مالية (Financial)		غير مالية (Non-Financial)				
	تحت الطلب (1) Sight	الادخار Savings	لأجل Time	شهادات إيداع CDs	بالعملة الأجنبية In Foreign Currency					تحت الطلب Sight	لأجل Time	تحت الطلب Sight			لأجل Time	
Jan 2020	8546.2	5219.7	19813.7	-	33579.6	2630.6	36210.2	272.6	7159.3	7431.9	43642.0	
2021	10095.9	6549.5	15089.3	-	31734.7	1642.3	33376.9	357.0	3298.9	3655.8	150.3	5899.8	418.8	1227.6	7696.5	
2022	10540.1	7032.8	15616.2	-	33189.1	1695.9	34885.0	403.5	2556.6	2960.2	99.5	5415.8	626.3	1303.9	7445.6	
2023	10122.2	6766.0	18755.8	-	35644.1	1838.0	37482.1	421.1	3062.6	3483.6	100.8	4346.7	439.3	1354.3	6241.1	
2024	Jan	8891.5	5742.1	20848.8	-	35482.5	1853.6	37336.1	501.1	3865.9	4367.0	63.3	4763.8	460.4	1577.7	6865.2
Feb	8952.2	5763.2	21075.1	-	35790.6	1775.1	37565.6	492.4	4049.6	4542.0	96.5	4568.4	481.2	1819.8	6965.9	
Mar	9392.5	5721.3	21113.1	-	36226.8	1879.0	38105.8	726.0	3922.5	4648.5	64.8	4502.7	548.2	1750.1	6865.8	
Apr	9483.1	5781.8	21245.5	-	36510.5	1906.1	38416.6	605.4	4010.8	4616.1	126.8	3748.6	415.9	1646.2	5937.6	
May	9020.9	6048.8	21493.6	-	36563.4	1851.0	38414.3	598.3	4088.0	4686.2	93.4	3875.0	480.9	1826.6	6275.9	
Jun	8932.3	6012.4	21692.8	-	36637.5	1852.5	38490.0	662.6	4287.8	4950.4	66.6	3973.3	501.1	1315.1	5856.1	
Jul	8608.7	5995.8	21928.2	-	36532.7	1829.7	38362.5	519.5	4611.4	5130.8	87.2	3869.2	493.8	1539.3	5989.5	
Aug	8758.7	5903.3	22180.9	-	36843.0	1834.6	38677.6	520.9	4562.5	5083.3	121.5	3834.9	500.4	1760.6	6217.3	
Sep	8747.0	5918.3	22386.4	-	37051.6	1887.9	38939.6	621.7	4522.5	5144.1	73.2	4109.1	670.1	1599.7	6452.1	
Oct	8783.2	5960.2	22351.1	-	37094.5	1918.1	39012.6	623.1	4473.2	5096.3	72.2	3543.0	502.1	1691.8	5809.2	
Nov	8911.4	5961.8	22326.5	-	37199.6	1916.4	39116.0	546.9	4428.3	4975.2	68.5	3896.7	489.0	1725.9	6180.1	
Dec	8772.8	5943.4	22391.1	-	37107.3	1886.2	38993.5	587.8	4306.0	4893.7	66.8	4148.6	478.7	1913.0	6607.1	
2025	Jan	8788.4	5974.2	22463.6	-	37226.2	1847.6	39073.8	640.2	4168.0	4808.1	77.1	4358.1	558.4	2031.0	7024.6

(*) These deposits don't include balances of local interbanks deposits.

(1) Include other deposit liabilities, refer to item (13)

in the definitions of Monetary variables in the appendix of this Statistics.

(**) A new item has been added.

(***) This item has been recalculated.

Note: The table has been updated and developed starting from December 2020.

(*) لا تشمل هذه الودائع أرصدة الودائع المتبادلة فيما بين البنوك المحلية.

(1) تتضمن مطلوبات الودائع الأخرى، أنظر بند (13)

في تعريف المتغيرات النقدية بملحق هذه الإحصائية.

(**) تم إضافة بند جديد.

(***) تم إعادة احتساب هذا البند.

ملاحظة: تم تحديث وتطوير الجدول ابتداء من ديسمبر 2020.

جدول (15-2) Table

البنوك المحلية : ودائع غير المقيمين بحسب نوعها *
على مستوى النشاط المحلي (نشاط البنوك المحلية وفروعها داخل دولة الكويت)

Local Banks : Non Residents Deposits By Type *

At the Local Activity Level (The Activity of Local Banks and their Branches within the State of Kuwait)

(مليون دينار Million Dinars)

نهاية الشهر End of Month	ودائع القطاع الخاص (***) Private Sector Deposits						ودائع الحكومة (***) Government Deposits			ودائع مؤسسات عامة (**) Public Institution Deposits				المجموع Total	الإجمالي Grand Total	
	In KD		بالدينار		المجموع Total	الأجنبية In Foreign Currency	المجموع Total	مالية (Financial)		غير مالية (Non-Financial)						
	تحت الطلب (1) Sight	الادخار Savings	لأجل Time	تسهيلات إيداع CDs				تحت الطلب Sight	لأجل Time	تحت الطلب Sight	لأجل Time					
Jan يناير 2020	
2021	294.1	20.5	326.3	-	640.9	2357.0	2997.9	3.7	-	3.7	-	-	21.4	635.2	656.5	3658.1
2022	386.1	25.0	211.4	-	622.6	3214.2	3836.8	2.5	9.1	11.6	-	-	12.1	664.0	676.0	4524.3
2023	295.0	16.7	295.2	-	606.9	3310.9	3917.8	3.7	9.2	12.9	-	15.1	21.4	670.5	707.1	4637.7
2024																
Jan يناير	255.4	13.4	250.2	-	519.0	2644.9	3163.9	2.5	90.6	93.1	-	12.0	8.7	855.4	876.2	4133.2
Feb فبراير	253.5	13.0	271.9	-	538.5	2450.4	2988.9	2.3	91.0	93.3	-	...	5.9	847.7	853.6	3935.7
Mar مارس	246.5	13.1	287.5	-	547.0	2541.8	3088.8	2.3	54.7	57.0	-	-	17.9	817.1	835.0	3980.8
Apr أبريل	253.7	13.1	304.7	-	571.4	2439.3	3010.7	2.5	59.7	62.2	-	20.1	12.0	877.4	909.4	3982.4
May مايو	233.9	13.6	282.2	-	529.7	2146.4	2676.1	2.5	74.6	77.0	-	18.3	17.5	877.0	912.8	3665.9
Jun يونيو	236.4	13.6	284.9	-	535.0	1925.6	2460.6	2.3	77.9	80.2	-	14.1	21.1	861.4	896.6	3437.4
Jul يوليو	230.2	13.2	287.7	-	531.0	1836.2	2367.1	2.3	80.4	82.7	-	14.1	12.1	874.9	901.1	3350.9
Aug أغسطس	231.1	13.4	303.0	-	547.4	1790.3	2337.7	2.4	86.3	88.6	-	7.0	24.6	870.1	901.7	3328.0
Sep سبتمبر	224.1	13.2	280.7	-	518.0	1811.7	2329.6	1.6	86.2	87.9	-	...	25.0	877.8	902.8	3320.4
Oct أكتوبر	224.6	12.7	268.6	-	505.9	1948.9	2454.8	1.4	87.0	88.4	-	26.0	28.0	842.2	896.3	3439.5
Nov نوفمبر	238.7	13.6	287.7	-	540.0	2012.9	2552.9	1.0	87.3	88.3	-	41.9	31.7	703.5	777.1	3418.3
Dec ديسمبر	239.8	13.5	239.8	-	493.2	1998.5	2491.7	1.0	188.4	189.4	-	64.2	21.6	561.8	647.6	3328.8
2025																
Jan يناير	274.3	12.5	263.7	-	550.4	2089.0	2639.4	1.0	174.7	175.8	-	58.6	18.5	672.5	749.5	3564.7

(*) These deposits don't include balances of local interbanks deposits.

(1) Include other deposit liabilities, refer to item (13) in the definitions of Monetary variables in the appendix of this Statistics.

(**) A new item has been added.

(***) This item has been recalculated.

Note: The table has been updated and developed starting from December 2020.

(*) لا تشمل هذه الودائع أرصدة الودائع المتبادلة فيما بين البنوك المحلية.

(1) تتضمن مطلوبات الودائع الأخرى، انظر بند (13)

في تعريف المتغيرات النقدية بملحق هذه الإحصائية.

(**) تم إضافة بند جديد .

(***) تم إعادة احتساب هذا البند.

ملاحظة: تم تحديث وتطوير الجدول ابتداء من ديسمبر 2020.

جدول (16) Table

البنوك المحلية : ودائع القطاع الخاص المحررة بالدينار الكويتي (للمقيمين وغير المقيمين) بحسب سعر الفائدة
على مستوى النشاط المحلي (نشاط البنوك المحلية وفروعها داخل دولة الكويت)

Local Banks : Private Sector (Resident & Non-Resident) KD-Deposits by Interest Rate
At the Local Activity Level (The Activity of Local Banks and their Branches within the State of Kuwait)

(مليون دينار Million Dinars)

نهاية الشهر End of Month	بدون فوائد Free	لغاية Up to 2%	>2.0- 2.5%	>2.5- 3.0%	>3.0- 3.5%	>3.5- 4.0%	>4.0- 4.5%	>4.5- 5.0%	>5.0- 5.5%	>5.5- 6.0%	أكثر من Over 6.0%	المجموع Total	الفائدة المرجحة (بالمائة سنوياً) ¹ Weighted Interest rate (Percent per Annum) ¹
2020	8906.9	7898.4	4168.4	5172.7	6493.9	1450.6	46.2	23.5	6.2	-	0.1	34166.8	1.9401
2021	10995.5	21832.9	632.3	257.4	480.8	151.7	35.4	19.5	5.6	11.1	-	34422.1	1.4021
2022	11258.9	21142.1	3009.4	290.4	92.2	29.5	35.5	19.5	5.9	-	-	35883.4	1.4084
2023	11000.1	11344.4	595.5	834.5	3334.3	3174.2	3031.4	1807.6	1808.6	987.5	15.9	37933.8	2.2622
2024													
Jan يناير	9879.2	6919.3	36.8	82.5	118.4	5183.6	7258.1	6178.8	1582.0	361.7	30.4	37630.7	2.7845
Feb فبراير	10040.9	6897.2	33.2	102.2	95.0	5340.6	7846.5	6046.5	1372.2	253.6	10.9	38038.8	2.7678
Mar مارس	10421.0	6894.7	31.3	117.8	111.6	5796.8	8301.9	5601.2	1057.1	166.1	6.6	38506.1	2.7199
Apr أبريل	10502.1	7038.9	29.1	142.3	104.0	6113.4	8824.5	5221.1	737.9	83.4	6.6	38803.3	2.6933
May مايو	10289.2	7045.7	22.2	83.1	92.3	6216.6	9513.3	4965.2	549.9	18.3	6.2	38801.9	2.7072
Jun يونيو	10153.3	6979.5	21.6	95.0	105.9	6270.2	10149.7	4660.5	373.3	16.7	28.1	38853.9	2.7201
Jul يوليو	9910.3	6870.1	24.3	65.4	125.2	5568.9	11680.0	4185.8	286.3	3.0	22.0	38741.1	2.7487
Aug أغسطس	10189.0	6776.5	15.5	93.4	132.9	5848.9	12050.9	3804.7	238.7	3.0	8.4	39162.0	2.7281
Sep سبتمبر	10202.7	6850.7	37.6	179.1	1657.2	5586.5	11071.2	3562.8	227.7	3.0	26.7	39405.1	2.6902
Oct أكتوبر	10170.3	6910.3	40.2	167.6	2821.1	6319.5	9563.4	3175.9	212.1	3.0	27.2	39410.7	2.6467
Nov نوفمبر	10265.0	6767.1	46.0	143.7	2877.4	7516.6	8673.8	2933.3	125.8	3.0	27.6	39379.3	2.6222
Dec ديسمبر	10092.6	6735.7	24.4	157.9	2899.2	8195.9	8401.1	2747.0	40.7	2.6	20.0	39317.4	2.6262
2025													
Jan يناير	10135.8	6788.5	16.2	115.2	2895.1	8764.4	8343.5	2347.9	35.2	2.2	33.1	39477.2	2.6160

(1) Interest rates weighted by the relative importance of balances on deposits and not including interbank transactions.

Note : Figures in parentheses refer to the relative importance of the item to the total.

The table has been updated and developed starting from December 2020.

(1) فئات أسعار الفائدة مرجحة بالأهمية النسبية على أرصدة الودائع في تلك الفئات،

ولا تتضمن المعاملات فيما بين البنوك.

ملاحظة : الأرقام بين الأقواس تشير لأهمية البند النسبية إلى المجموع.

تم تحديث وتطوير الجدول ابتداءً من ديسمبر 2020.

جدول (17) Table

البنوك المحلية: أرصدة الجزء النقدي المستخدم من التسهيلات الائتمانية بالدينار الكويتي (للمقيمين وغير المقيمين) بحسب سعر الفائدة على مستوى النشاط المحلي (نشاط البنوك المحلية وفرعها داخل دولة الكويت)

Local Banks: Balances of Utilized Cash Credit Facilities in KD to Residents & Non-Residents, by Interest Rate
At the Local Activity Level (The Activity of Local Banks and their Branches within the State of Kuwait)

(Million Dinars مليون دينار)

نهاية الشهر End of Month	بدون فوائد Free	لغاية 3% UP to 3%	>3.0- 3.5% >3.0- 3.5%	>3.5- 4.0% >3.5- 4.0%	>4.0- 4.5% >4.0- 4.5%	>4.5- 5.0% >4.5- 5.0%	>5.0- 5.5% >5.0- 5.5%	>5.5- 6.0% >5.5- 6.0%	>6.0- 6.5% >6.0- 6.5%	>6.5- 7.0% >6.5- 7.0%	>7.0- 7.5% >7.0- 7.5%	أكثر من 7.5% Over 7.5%	المجموع Total	العائدة المرجحة (بالمائة سنوياً) ¹ Weighted Interest rate (Percent per Annum) ¹
Jan يناير														
2020	269.6 (0.7)	837.6 (2.3)	3688.5 (10.1)	7301.4 (20.0)	4151.6 (11.4)	4447.7 (12.2)	4645.5 (12.7)	7299.1 (20.0)	2029.9 (5.6)	1108.2 (3.0)	311.8 (0.9)	405.6 (1.1)	36496.4 (100.0)	4.7412
2021	398.0 (1.1)	12968.5 (34.3)	5686.5 (15.0)	4113.9 (10.9)	3765.8 (10.0)	1057.7 (2.8)	2050.4 (5.4)	5402.0 (14.3)	1470.4 (3.9)	463.1 (1.2)	54.8 (0.1)	379.5 (1.0)	37810.6 (100.0)	3.7481
2022	721.8 (1.8)	14852.0 (36.8)	6078.1 (15.1)	3799.6 (9.4)	6085.3 (15.1)	1531.5 (3.8)	1284.7 (3.2)	4039.2 (10.0)	1257.7 (3.1)	379.4 (0.9)	139.8 (0.3)	194.1 (0.5)	40363.4 (100.0)	3.5797
2023	1278.1 (2.9)	3480.8 (7.9)	1557.8 (3.6)	1954.5 (4.5)	8554.2 (19.5)	8584.9 (19.6)	6332.0 (14.4)	7216.1 (16.5)	3169.9 (7.2)	892.1 (2.0)	251.3 (0.6)	587.2 (1.3)	43858.9 (100.0)	4.6331
2024														
Jan	1116.2 (2.5)	2511.7 (5.6)	1337.0 (3.0)	1229.0 (2.7)	3933.3 (8.7)	6009.9 (13.3)	8976.4 (19.9)	8264.4 (18.3)	4458.0 (9.9)	3991.2 (8.9)	2112.8 (4.7)	1139.9 (2.5)	45079.8 (100.0)	5.1638
Feb	1099.4 (2.4)	2471.0 (5.5)	1346.8 (3.0)	1273.4 (2.8)	3900.5 (8.6)	5981.2 (13.2)	8988.8 (19.9)	8373.1 (18.5)	4262.3 (9.4)	4092.2 (9.0)	2288.6 (5.1)	1162.6 (2.6)	45239.9 (100.0)	5.1757
Mar	1104.1 (2.4)	2150.2 (4.7)	1326.2 (2.9)	1246.5 (2.7)	3824.8 (8.4)	6063.6 (13.3)	9554.8 (21.0)	7892.5 (17.3)	4470.6 (9.8)	4174.7 (9.2)	2507.6 (5.5)	1244.0 (2.7)	45559.6 (100.0)	5.2201
Apr	1082.7 (2.4)	2423.7 (5.3)	1387.1 (3.0)	1334.5 (2.9)	3834.0 (8.4)	5952.9 (13.1)	9306.1 (20.4)	7715.7 (16.9)	4522.8 (9.9)	4147.9 (9.1)	2640.3 (5.8)	1254.8 (2.8)	45602.5 (100.0)	5.1985
May	1061.5 (2.3)	2368.1 (5.2)	1384.6 (3.0)	1400.8 (3.0)	3803.4 (8.3)	5977.7 (13.0)	9499.2 (20.7)	7714.5 (16.8)	4539.5 (9.9)	3995.2 (8.7)	2878.6 (6.3)	1337.0 (2.9)	45960.3 (100.0)	5.2192
Jun	1065.4 (2.3)	2322.6 (5.0)	1379.8 (3.0)	1456.3 (3.1)	3753.7 (8.1)	6142.3 (13.3)	9707.0 (21.0)	7691.4 (16.6)	4404.7 (9.5)	3965.1 (8.6)	2968.7 (6.4)	1432.1 (3.1)	46289.2 (100.0)	5.2292
Jul	1035.2 (2.2)	2277.5 (4.9)	1387.6 (3.0)	1491.8 (3.2)	3715.2 (8.0)	6262.7 (13.5)	9567.2 (20.6)	7617.3 (16.4)	4523.5 (9.7)	4011.0 (8.6)	3152.8 (6.8)	1410.9 (3.0)	46452.7 (100.0)	5.2446
Aug	1027.1 (2.2)	2510.9 (5.4)	1547.7 (3.3)	1601.0 (3.4)	3693.8 (7.9)	6481.5 (13.9)	9598.3 (20.5)	7555.9 (16.2)	4244.8 (9.1)	3991.1 (8.5)	3162.4 (6.8)	1328.2 (2.8)	46742.5 (100.0)	5.1991
Sep	1000.8 (2.1)	2425.2 (5.2)	1551.1 (3.3)	1664.3 (3.5)	4226.8 (9.0)	9500.7 (20.2)	7996.7 (17.0)	6419.7 (13.7)	4364.6 (9.3)	3146.1 (6.7)	3131.9 (6.7)	1520.8 (3.2)	46948.6 (100.0)	5.1415
Oct	1001.8 (2.1)	2373.7 (5.0)	1603.4 (3.4)	1753.3 (3.7)	4390.8 (9.3)	10765.6 (22.8)	7291.2 (15.5)	6204.1 (13.2)	4111.2 (8.7)	3239.7 (6.9)	2968.3 (6.3)	1421.5 (3.0)	47124.5 (100.0)	5.1077
Nov	1003.9 (2.1)	2342.7 (5.0)	1657.2 (3.5)	1764.9 (3.7)	4447.9 (9.4)	11150.9 (23.6)	7128.4 (15.1)	6066.8 (12.8)	4042.8 (8.6)	3285.3 (7.0)	2945.1 (6.2)	1412.6 (3.0)	47248.5 (100.0)	5.0980
Dec	963.1 (2.0)	2481.8 (5.2)	1754.3 (3.7)	1831.5 (3.9)	4854.9 (10.3)	11190.7 (23.6)	7130.8 (15.1)	5868.0 (12.4)	4073.0 (8.6)	3140.9 (6.6)	2816.8 (6.0)	1228.7 (2.6)	47334.3 (100.0)	5.0583
2025														
Jan	958.1 (2.0)	2544.3 (5.4)	1745.3 (3.7)	1813.3 (3.8)	4737.2 (10.0)	11376.3 (24.0)	7220.0 (15.2)	5733.6 (12.1)	4065.6 (8.6)	3310.7 (7.0)	2723.4 (5.7)	1212.6 (2.6)	47440.4 (100.0)	5.0521

(1) Interest rates weighted by the relative importance of balances on loans and not including interbank transactions.

Note: Figures in parentheses refer to the relative importance of the item to the total. The table has been updated and developed starting from December 2020.

(1) فئات أسعار الفائدة مرجحة بالأهمية النسبية على أرصدة القروض في تلك الفئات، ولا تتضمن المعاملات فيما بين البنوك.

ملاحظة: الأرقام بين الأقواس تشير لأهمية البنود النسبية إلى المجموع. تم تحديث وتطوير الجدول ابتداء من ديسمبر 2020.

جدول (18) Table

البنوك المحلية : أرصدة الودائع لأجل للعملاء المقيمين وغير المقيمين (بالدينار الكويتي والعملة الأجنبية) حسب المتبقي حتى تاريخ الإستحقاق
على مستوى النشاط المحلي (نشاط البنوك المحلية وفروعها داخل دولة الكويت)

Local banks : Time Deposits of Residents & Non-Residents (KD & FC) by Residual to Maturity

At the Local Activity Level (The Activity of Local Banks and their Branches within the State of Kuwait)

(مليون دينار Million Dinars)

نهاية الشهر End of Month	تحت الطلب Demand	لغاية شهر Up to one Month	أكثر من شهر Over one to 3 Months	أكثر من 3 شهور Over 3 to 6 Months	أكثر من 6 شهور Over 6 to 9 Months	أكثر من 9 شهور Over 9 Months to One Year	أكثر من سنة إلى 3 سنين Over one year to 3 Years	أكثر من 3 سنين Over 3 Years	المجموع Total
Jan 2020 يناير 2020	...	10193.5 (27.4)	9229.8 (24.8)	6947.5 (18.7)	3416.2 (9.2)	2676.0 (7.2)	4705.0 (12.7)	...	37168.0 (100.0)
2021	14502.3 (25.4)	16678.3 (29.2)	9421.6 (16.5)	5596.2 (9.8)	2330.5 (4.1)	2359.2 (4.1)	4042.7 (7.1)	2109.0 (3.7)	57039.7 (100.0)
2022	15134.5 (25.2)	17214.3 (28.7)	10752.6 (17.9)	5489.4 (9.2)	2141.0 (3.6)	2201.3 (3.7)	2546.0 (4.2)	4501.0 (7.5)	59980.1 (100.0)
2023	14685.5 (23.1)	17417.6 (27.4)	12379.4 (19.5)	5163.3 (8.1)	2383.6 (3.7)	3649.9 (5.7)	3476.9 (5.5)	4410.3 (6.9)	63566.5 (100.0)
2024									
Jan 2024 يناير	12753.4 (20.0)	17687.7 (27.7)	12373.8 (19.4)	7182.3 (11.2)	2554.1 (4.0)	3648.1 (5.7)	3086.6 (4.8)	4626.3 (7.2)	63912.3 (100.0)
Feb 2024 فبراير	12760.9 (20.0)	17764.4 (27.8)	12519.7 (19.6)	6718.8 (10.5)	2701.2 (4.2)	3683.0 (5.8)	3330.7 (5.2)	4453.3 (7.0)	63932.0 (100.0)
Mar 2024 مارس	13232.6 (20.7)	19388.1 (30.3)	11403.4 (17.8)	5198.6 (8.1)	3397.0 (5.3)	3432.3 (5.4)	3611.0 (5.6)	4305.9 (6.7)	63968.9 (100.0)
Apr 2024 أبريل	13434.7 (20.9)	17867.4 (27.8)	11653.4 (18.1)	6194.1 (9.6)	3871.0 (6.0)	3375.3 (5.3)	3584.7 (5.6)	4295.2 (6.7)	64275.8 (100.0)
May 2024 مايو	13314.7 (20.7)	18602.7 (28.9)	11248.5 (17.5)	6186.5 (9.6)	4102.2 (6.4)	3039.5 (4.7)	3686.6 (5.7)	4211.3 (6.5)	64392.1 (100.0)
Jun 2024 يونيو	13432.2 (20.8)	18857.5 (29.2)	10188.6 (15.8)	7733.3 (12.0)	3772.6 (5.8)	2589.4 (4.0)	3765.7 (5.8)	4294.6 (6.6)	64633.9 (100.0)
Jul 2024 يوليو	12886.3 (20.2)	17319.9 (27.1)	10711.6 (16.8)	8032.7 (12.6)	3862.3 (6.1)	2745.9 (4.3)	4148.3 (6.5)	4095.5 (6.4)	63802.6 (100.0)
Aug 2024 أغسطس	13243.8 (20.6)	17354.0 (27.0)	11509.9 (17.9)	8007.1 (12.4)	3336.9 (5.2)	2814.4 (4.4)	4036.9 (6.3)	4063.7 (6.3)	64366.7 (100.0)
Sep 2024 سبتمبر	13707.3 (21.1)	18621.5 (28.7)	11644.9 (17.9)	7374.5 (11.4)	2989.3 (4.6)	2685.0 (4.1)	4333.0 (6.7)	3583.8 (5.5)	64939.3 (100.0)
Oct 2024 أكتوبر	13295.7 (20.4)	18052.2 (27.7)	13074.6 (20.1)	7050.5 (10.8)	3070.5 (4.7)	2507.7 (3.8)	4569.2 (7.0)	3556.2 (5.5)	65176.6 (100.0)
Nov 2024 نوفمبر	13609.0 (20.5)	18802.8 (28.4)	12840.7 (19.4)	6918.6 (10.4)	3195.4 (4.8)	2653.6 (4.0)	4560.9 (6.9)	3683.0 (5.6)	66264.0 (100.0)
Dec 2024 ديسمبر	13655.6 (20.4)	19314.3 (28.9)	12216.1 (18.3)	7470.0 (11.2)	2929.6 (4.4)	2991.4 (4.5)	4641.5 (6.9)	3630.5 (5.4)	66849.0 (100.0)
2025									
Jan 2025 يناير	13450.8 (20.2)	18134.5 (27.2)	12659.5 (19.0)	7577.5 (11.4)	2706.7 (4.1)	3386.8 (5.1)	4683.8 (7.0)	3991.9 (6.0)	66591.4 (100.0)

Note : Figures in parentheses refer to the relative importance of the item to the total.

The table has been updated and developed starting from December 2020.

ملاحظة : الأرقام بين الأقواس تشير لأهمية البند النسبية إلى المجموع.

تم تحديث وتطوير الجدول ابتداءً من ديسمبر 2020.

جدول (19) Table

البنوك المحلية: تمويل الواردات الكويتية (المدفوعة) بحسب النوع والعملية

على مستوى النشاط المحلي (نشاط البنوك المحلية وفروعها داخل دولة الكويت)

Local Banks: Financing Kuwaiti Imports (Paid-Up) According to Type and Currency

At the Local Activity Level (The Activity of Local Banks and their Branches within the State of Kuwait)

(مقومة بالمليون دينار Denominated in Million Dinars)

الشهر Month	بحسب العملة According to Currency								المجموع Total	بحسب النوع According to Type		
	دولار أمريكي US Dollar	جنيه استرليني Pound Sterling	ين ياباني Japanese Yen	فرنك سويسري Swiss Franc	اليورو Euro	ريال سعودي* Saudi Riyal	درهم إماراتي* UAE Dirham	أخرى Other		الاعتمادات المستندية Documentary L/Cs	يواص التحصيل Bills for Collection	أوامر الدفع الأخرى Other Payment Orders
Jan 2020 يناير 2020	199.8 (60.7)	1.0 (0.3)	2.7 (0.8)	0.0 0.0	27.9 (8.5)	-	-	97.9 (29.7)	329.4 (100.0)	170.9 (51.9)	43.4 (13.2)	115.1 (34.9)
Jan 2021 يناير 2021	192.5 (67.1)	1.6 (0.6)	2.0 (0.7)	0.2 (0.1)	22.2 (7.7)	3.0 (1.0)	6.8 (2.4)	58.8 (20.5)	287.0 (100.0)	129.3 (45.1)	30.5 (10.6)	127.2 (44.3)
Jan 2022 يناير 2022	329.5 (76.2)	5.8 (1.3)	2.4 (0.6)	2.5 (0.6)	27.0 (6.2)	10.1 (2.3)	10.1 (2.3)	44.9 (10.4)	432.4 (100.0)	127.7 (29.5)	31.1 (7.2)	273.5 (63.3)
Jan 2023 يناير 2023	731.4 (82.9)	2.7 (0.3)	2.5 (0.3)	1.0 (0.1)	45.9 (5.2)	9.7 (1.1)	12.7 (1.4)	76.2 (8.6)	882.0 (100.0)	491.4 (55.7)	26.1 (3.0)	364.5 (41.3)
Jan 2024 يناير 2024	438.2 (78.9)	3.9 (0.7)	2.0 (0.4)	1.4 (0.3)	32.3 (5.8)	11.1 (2.0)	13.8 (2.5)	52.9 (9.5)	555.6 (100.0)	161.6 (29.1)	30.4 (5.5)	363.6 (65.4)
Feb 2024 فبراير 2024	372.8 (81.7)	2.7 (0.6)	3.2 (0.7)	0.8 (0.2)	25.1 (5.5)	7.3 (1.6)	9.0 (2.0)	35.2 (7.7)	456.0 (100.0)	154.7 (33.9)	27.5 (6.0)	273.8 (60.0)
Mar 2024 مارس 2024	516.5 (81.7)	2.3 (0.4)	4.2 (0.7)	2.7 (0.4)	39.4 (6.2)	9.5 (1.5)	11.6 (1.8)	46.2 (7.3)	632.4 (100.0)	178.7 (28.3)	42.7 (6.7)	411.1 (65.0)
Apr 2024 أبريل 2024	513.0 (80.3)	1.9 (0.3)	3.1 (0.5)	2.7 (0.4)	32.0 (5.0)	16.7 (2.6)	19.6 (3.1)	50.2 (7.8)	639.2 (100.0)	175.8 (27.5)	38.6 (6.0)	424.8 (66.5)
May 2024 مايو 2024	485.6 (82.0)	2.5 (0.4)	3.7 (0.6)	2.7 (0.5)	42.4 (7.2)	15.1 (2.5)	14.4 (2.4)	25.8 (4.4)	592.1 (100.0)	139.0 (23.5)	29.8 (5.0)	423.3 (71.5)
Jun 2024 يونيو 2024	519.0 (81.8)	2.9 (0.5)	4.3 (0.7)	1.2 (0.2)	34.3 (5.4)	14.0 (2.2)	12.7 (2.0)	45.8 (7.2)	634.1 (100.0)	174.0 (27.4)	37.3 (5.9)	422.9 (66.7)
Jul 2024 يوليو 2024	642.1 (81.6)	4.9 (0.6)	4.0 (0.5)	3.2 (0.4)	48.9 (6.2)	14.9 (1.9)	13.4 (1.7)	55.1 (7.0)	786.4 (100.0)	161.4 (20.5)	40.4 (5.1)	584.6 (74.3)
Aug 2024 أغسطس 2024	550.5 (80.0)	5.9 (0.9)	3.6 (0.5)	4.6 (0.7)	42.4 (6.2)	18.8 (2.7)	11.1 (1.6)	51.5 (7.5)	688.4 (100.0)	129.6 (18.8)	30.1 (4.4)	528.7 (76.8)
Sep 2024 سبتمبر 2024	637.6 (74.2)	4.0 (0.5)	2.6 (0.3)	3.1 (0.4)	35.5 (4.1)	16.1 (1.9)	11.0 (1.3)	149.1 (17.4)	858.8 (100.0)	236.6 (27.5)	27.0 (3.1)	595.3 (69.3)
Oct 2024 أكتوبر 2024	647.8 (83.1)	3.2 (0.4)	3.8 (0.5)	2.0 (0.3)	39.0 (5.0)	12.5 (1.6)	11.4 (1.5)	59.8 (7.7)	779.4 (100.0)	168.6 (21.6)	36.1 (4.6)	574.7 (73.7)
Nov 2024 نوفمبر 2024	477.8 (79.0)	4.6 (0.8)	3.4 (0.6)	1.9 (0.3)	33.2 (5.5)	12.1 (2.0)	21.4 (3.5)	50.2 (8.3)	604.6 (100.0)	144.6 (23.9)	28.1 (4.6)	431.9 (71.4)
Dec 2024 ديسمبر 2024	750.6 (82.4)	3.2 (0.4)	2.5 (0.3)	2.5 (0.3)	43.1 (4.7)	22.2 (2.4)	22.1 (2.4)	64.5 (7.1)	910.8 (100.0)	193.1 (21.2)	93.0 (10.2)	624.7 (68.6)
Jan 2025 يناير 2025	502.5 (78.3)	4.1 (0.6)	2.6 (0.4)	1.4 (0.2)	34.6 (5.4)	28.4 (4.4)	16.5 (2.6)	51.2 (8.0)	641.3 (100.0)	185.9 (29.0)	21.9 (3.4)	433.5 (67.6)

Note: Figures in parentheses refer to the relative importance to total.

ملاحظة: الأرقام بين الأقواس تشير إلى الأهمية النسبية للمجموع.

(*) The Saudi riyal and the UAE dirham were added, starting from October 2020.

(*) تم إضافة عملة الريال السعودي والدرهم الإماراتي ابتداءً من شهر أكتوبر 2020.

جدول (20) Table

متوسط أسعار الفائدة المعلنة على ودائع العملاء لأجل لدى البنوك المحلية⁽¹⁾ بكل من الدينار الكويتي والدولار الأمريكي

Average Counter Interest Rates on Customer Time Deposits with Local Banks⁽¹⁾ in Both KD & US Dollar

(بالمائة سنويا Percent per Annum)

الشهر Month	اسبوع 1-Week		شهر 1-Month		3 أشهر 3-Month		6 أشهر 6-Month		12 شهر 12-Month	
	دينار KD	دولار US \$	دينار KD	دولار US \$	دينار KD	دولار US \$	دينار KD	دولار US \$	دينار KD	دولار US \$
	Jan يناير									
2020	1.390	1.024	2.500	1.407	2.633	1.600	2.758	1.710	2.897	1.840
2021	0.495	0.137	0.902	0.168	1.059	0.260	1.184	0.338	1.341	0.456
2022	0.494	0.145	0.921	0.162	1.063	0.257	1.196	0.357	1.348	0.532
2023	3.189	2.629	3.435	2.766	4.017	3.230	4.170	3.410	4.401	3.676
2024										
Jan يناير	3.321	2.888	3.843	3.151	4.160	3.440	4.332	3.600	4.493	3.818
Feb فبراير	3.318	2.885	3.843	3.150	4.160	3.438	4.332	3.598	4.493	3.816
Mar مارس	3.313	2.887	3.836	3.149	4.153	3.438	4.313	3.598	4.473	3.817
Apr أبريل	3.310	2.887	3.835	3.150	4.152	3.439	4.307	3.600	4.468	3.818
May مايو	3.308	2.884	3.835	3.149	4.151	3.432	4.306	3.594	4.459	3.804
Jun يونيو	3.307	2.888	3.832	3.147	4.148	3.421	4.301	3.588	4.454	3.799
Jul يوليو	3.310	2.891	3.831	3.150	4.136	3.416	4.287	3.579	4.440	3.789
Aug أغسطس	3.310	2.890	3.827	3.150	4.127	3.416	4.276	3.572	4.430	3.776
Sep سبتمبر	3.236	2.787	3.755	3.055	4.052	3.318	4.201	3.471	4.355	3.675
Oct أكتوبر	3.090	2.609	3.617	2.899	3.917	3.160	4.064	3.308	4.214	3.516
Nov نوفمبر	3.083	2.589	3.610	2.879	3.898	3.129	4.048	3.290	4.200	3.493
Dec ديسمبر	2.828	2.334	3.587	2.810	3.864	3.039	4.020	3.205	4.180	3.399
2025										
Jan يناير	2.994	2.387	3.582	2.752	3.859	2.974	4.016	3.150	4.176	3.347

(1) Excluding data of banks operating according to the provisions of Islamic Sharia. and data represent simple averages of daily counter interest rates of a specific category of customer deposits (25-50 thousand for KD deposits, and 100-250 thousand for US dollar deposits) with local banks.

(1) لا تتضمن بيانات البنوك التي تعمل وفقاً لأحكام الشريعة الإسلامية. وتمثل البيانات متوسطات بسيطة لأسعار الفائدة اليومية المعلنة بشريحة محددة من ودائع العملاء (25-50 ألف لودائع الدينار، و100-250 ألف لودائع الدولار) لدى البنوك المحلية.

جدول (21) Table

متوسط أسعار الفائدة المعلنة على الودائع المتبادلة بالدينار الكويتي فيما بين البنوك المحلية⁽¹⁾
Averages of Declared Inter Local Bank Interest Rates on KD Deposits⁽¹⁾

(بالمئة سنويا (Percent per Annum

الشهر Month	يوم Overnight		أسبوع 1-Week		شهر 1-Month		3 أشهر 3-Month		6 أشهر 6-Month		9 أشهر 9-Month		12 شهر 12-Month	
	عرض Offer	طلب Bid	عرض Offer	طلب Bid	عرض Offer	طلب Bid	عرض Offer	طلب Bid	عرض Offer	طلب Bid	عرض Offer	طلب Bid	عرض Offer	طلب Bid
	Jan يناير	1.688	1.375	2.222	1.913	2.535	2.299	2.747	2.500	2.958	2.726	3.184
2020	0.622	0.366	0.928	0.625	1.188	0.938	1.438	1.188	1.688	1.444	1.941	1.694
2021	0.563	0.304	0.875	0.566	1.241	1.000	1.500	1.250	1.750	1.500	2.018	1.768
2022	2.372	1.997	3.389	3.003	3.625	3.375	4.063	3.815	4.313	4.065	4.574	4.324
2023	2.503	2.102	3.798	3.384	4.063	3.813	4.313	4.063	4.526	4.278	4.750	4.500
2024	2.490	2.115	3.809	3.417	4.063	3.813	4.309	4.063	4.517	4.267	4.743	4.500
Jan يناير	2.485	2.107	3.789	3.432	4.033	3.798	4.292	4.042	4.494	4.244	4.691	4.452
Feb فبراير	2.444	2.090	3.771	3.431	4.038	3.792	4.302	4.052	4.500	4.250	4.681	4.438
Mar مارس	2.369	2.028	3.606	3.440	4.048	3.810	4.276	4.026	4.492	4.244	4.688	4.438
Apr أبريل	2.358	2.035	3.785	3.444	4.045	3.795	4.306	4.056	4.490	4.240	4.684	4.438
May مايو	2.338	2.014	3.778	3.452	4.017	3.767	4.284	4.034	4.469	4.222	4.679	4.429
Jun يونيو	2.319	1.991	3.753	3.426	3.997	3.747	4.250	4.003	4.441	4.191	4.628	4.378
Jul يوليو	2.202	1.866	3.658	3.339	3.908	3.661	4.158	3.908	4.339	4.089	4.521	4.271
Aug أغسطس	2.076	1.709	3.435	3.125	3.693	3.459	3.938	3.688	4.125	3.875	4.315	4.065
Sep سبتمبر	2.088	1.731	3.441	3.125	3.691	3.463	3.941	3.691	4.128	3.878	4.325	4.075
Oct أكتوبر	2.099	1.733	3.455	3.145	3.699	3.469	3.966	3.716	4.148	3.898	4.352	4.102
Nov نوفمبر	2.109	1.730	3.487	3.188	3.720	3.474	3.961	3.711	4.165	3.915	4.372	4.122
Dec ديسمبر	2.109	1.730	3.487	3.188	3.720	3.474	3.961	3.711	4.165	3.915	4.372	4.122
2025	2.109	1.730	3.487	3.188	3.720	3.474	3.961	3.711	4.165	3.915	4.372	4.122
Jan يناير	2.109	1.730	3.487	3.188	3.720	3.474	3.961	3.711	4.165	3.915	4.372	4.122

Note : All periods are according to value date,
except for one day by today's date.

(1) Interest rates declared daily and considered indicative of actual interest rates
(excluding data of banks operating according to the provisions of Islamic Sharia).

ملاحظة : جميع الفترات بحسب تاريخ الاستحقاق
ما عدا الفترة لمدة يوم بحسب تاريخ اليوم.

(1) أسعار الفائدة المعلنة يوميا وتعتبر إسترشادية لأسعار الفائدة الفعلية
(لا تتضمن بيانات البنوك التي تعمل وفقاً لأحكام الشريعة الإسلامية).

جدول (22) Table

متوسط أسعار صرف الدولار الأمريكي مقابل الدينار الكويتي والعملات الرئيسية⁽¹⁾US Dollar Average Exchange Rates Against the Kuwaiti Dinar and Major Currencies⁽¹⁾

الشهر	جنيه استرليني (2)	دولار كندي (2)	كرون سويدي (2)	فرنك سويسري (2)	ين ياباني (2)	دولار استرالي (2)	اليورو (2) & (4)	دينار كويتي (3)
Month	Pound Sterling	Canadian Dollar	Swedish Krona	Swiss Franc	Japanese Yen	Australian Dollar	Euro	Kuwaiti Dinar (Fils)
Jan	يناير							
2020	1.3069	1.3070	9.4813	0.9699	109.27	1.4529	1.1113	303.44
2021	1.3622	1.2722	8.2801	0.8861	103.61	1.2948	1.2189	303.10
2022	1.3577	1.2605	9.1108	0.9174	114.84	1.3901	1.1347	302.43
2023	1.2218	1.3435	10.3886	0.9240	130.45	1.4420	1.0768	305.64
2024								
Jan	يناير	1.2708	1.3402	10.3219	0.8569	145.69	1.5008	307.39
Feb	فبراير	1.2627	1.3481	10.4469	0.8742	149.10	1.5309	307.80
Mar	مارس	1.2718	1.3542	10.3677	0.8855	149.67	1.5251	307.26
Apr	أبريل	1.2502	1.3673	10.8116	0.9094	153.55	1.5406	307.79
May	مايو	1.2611	1.3670	10.7920	0.9100	155.91	1.5115	307.21
Jun	يونيو	1.2727	1.3699	10.4888	0.8953	157.63	1.5058	306.54
Jul	يوليو	1.2840	1.3703	10.6211	0.8940	158.50	1.4963	305.95
Aug	أغسطس	1.2918	1.3696	10.4453	0.8609	146.81	1.5080	305.38
Sep	سبتمبر	1.3193	1.3543	10.2406	0.8473	143.38	1.4806	305.00
Oct	أكتوبر	1.3101	1.3709	10.4142	0.8588	148.76	1.4830	305.88
Nov	نوفمبر	1.2778	1.3967	10.8727	0.8792	153.94	1.5300	307.13
Dec	ديسمبر	1.2654	1.4213	10.9855	0.8894	153.13	1.5718	307.59
2025								
Jan	يناير	1.2360	1.4385	11.0892	0.9091	156.89	1.6059	308.44
Jan	يناير							
Highest	الأعلى	1.2143	1.4481	11.2548	0.9176	158.20	1.0216	308.90
Lowest	الأدنى	1.2580	1.4320	10.9262	0.9017	155.03	1.0494	308.10
Change (%)	التغير	-3.47	1.12	3.01	1.76	2.05	-1.38	0.26

(1) According to value date.

(2) Average rate against the US dollar.

(3) Average of selling rate as declared by CBK.

(4) Issue No.1 , Vol 23 , of January 2002 , published data on Euro since January 01, 1999, as transactions in this currency started on that date.

(1) بحسب تاريخ الاستحقاق .

(2) متوسط السعر مقابل الدولار الأمريكي .

(3) متوسط سعر البيع كما يعلنه بنك الكويت المركزي .

(4) تضمن العدد 1 من المجلد 23 لشهر يناير 2002 ، بيانات عن اليورو اعتباراً من 1 يناير 1999 ، وهو تاريخ بدء التعامل بهذه العملة.

جدول (23) Table

سعر صرف الدولار الأمريكي مقابل الدينار الكويتي (فلس)⁽¹⁾Exchange Rate of the US Dollar Against the Kuwaiti Dinar (Fils)⁽¹⁾

الشهر Month	المتوسط الشهري Monthly Average		نهاية الشهر End of Month		أدنى سعر Lowest Rate		أعلى سعر Highest Rate	
	قيمة Value	تغير Change (%)	قيمة Value	تغير Change (%)	قيمة Value	تغير Change (%)	قيمة Value	تغير Change (%)
Jan يناير								
2020	303.39	-	303.80	-0.21	302.95	0.05	303.80	-0.02
2021	303.05	0.37	302.70	0.30	302.70	0.30	303.35	0.56
2022	302.39	0.06	302.70	-0.03	302.05	0.13	302.70	-
2023	305.59	0.33	305.20	0.36	305.00	0.34	306.30	0.41
2024								
Jan يناير	307.33	0.15	307.55	-0.13	306.75	0.13	307.55	0.24
Feb فبراير	307.75	-0.14	307.45	0.03	307.45	-0.23	308.10	-0.18
Mar مارس	307.21	0.18	307.40	0.02	306.80	0.21	307.50	0.20
Apr أبريل	307.74	-0.17	307.95	-0.18	307.25	-0.15	308.15	-0.21
May مايو	307.16	0.19	306.75	0.39	306.60	0.21	308.00	0.05
Jun يونيو	306.49	0.22	306.55	0.07	306.20	0.13	306.85	0.37
Jul يوليو	305.90	0.20	305.55	0.33	305.40	0.26	306.65	0.07
Aug أغسطس	305.33	0.19	304.80	0.25	304.70	0.23	305.70	0.31
Sep سبتمبر	304.95	0.12	305.00	-0.07	304.80	-0.03	305.20	0.16
Oct أكتوبر	305.83	-0.29	306.45	-0.47	304.75	0.02	306.55	-0.44
Nov نوفمبر	307.08	-0.41	307.65	-0.39	306.15	-0.46	307.90	-0.44
Dec ديسمبر	307.54	-0.15	308.10	-0.15	307.05	-0.29	308.10	-0.06
2025								
Jan يناير	308.39	-0.27	308.25	-0.05	308.05	-0.32	308.85	-0.24

(1) The average of buying and selling rates as declared by the CBK.

(1) متوسط سعري البيع والشراء كما يعلنهما بنك الكويت المركزي.

Note: A (-) sign means a decrease in the KD exchange rate against the US Dollar.

ملاحظة: الإشارة (-) تعني انخفاض في قيمة سعر صرف الدينار الكويتي مقابل الدولار الأمريكي.

جدول (24) Table

أسعار صرف عملات دول مجلس التعاون لدول الخليج العربية والعملات الرئيسية مقابل الدينار الكويتي (فلس)
Exchange Rates of GCC Currencies and Major Currencies Against the KD (Fils)

نهاية الشهر End of Month	ريال سعودي Saudi Riyal	ريال قطري Qatari Riyal	ريال عماني Rial Omani	درهم إماراتي UAE Dirham	دينار بحريني Bahraini Dinar	دولار أمريكي US Dollar	جنيه استرليني Pound Sterling	ين ياباني Japanese Yen	اليورو (1) Euro	دولار كندي Canadian Dollar	فرنك سويسري Swiss Franc	كرون سويدي Swedish Krona	دولار استرالي Australian Dollar
Jan يناير													
2020	81.122	83.462	790.117	82.723	807.979	303.800	395.532	2.7822	334.605	230.825	311.798	31.623	205.749
2021	80.828	83.159	787.256	82.423	805.053	302.700	415.562	2.9186	367.962	237.990	341.301	36.432	234.093
2022	80.828	83.159	787.256	82.423	805.053	302.700	406.844	2.6406	339.826	238.271	327.385	32.429	214.418
2023	81.387	83.846	793.758	83.104	811.527	305.200	378.418	2.3501	331.722	229.284	331.451	29.610	216.814
2024													
Jan يناير	82.013	84.492	799.870	83.733	817.776	307.550	390.758	2.0773	333.538	228.738	356.187	29.425	202.799
Feb فبراير	81.987	84.464	799.610	83.705	817.510	307.450	389.924	2.0440	333.737	227.682	349.653	29.906	201.211
Mar مارس	81.973	84.451	799.480	83.692	817.377	307.400	387.862	2.0262	332.807	226.121	340.063	28.998	200.671
Apr أبريل	82.120	84.602	800.910	83.842	818.839	307.950	384.660	1.9448	329.322	225.258	336.815	28.192	201.199
May مايو	81.800	84.272	797.789	83.515	815.648	306.750	391.076	1.9497	332.686	224.503	336.109	28.956	203.989
Jun يونيو	81.747	84.217	797.269	83.460	815.117	306.550	388.935	1.9180	328.361	224.472	342.514	29.162	204.683
Jul يوليو	81.480	83.942	794.668	83.188	812.458	305.550	393.472	1.9900	331.827	221.045	345.997	28.269	200.288
Aug أغسطس	81.280	83.736	792.718	82.984	810.463	304.800	403.723	2.1101	340.355	226.592	361.373	29.999	207.249
Sep سبتمبر	81.333	83.791	793.238	83.038	810.995	305.000	406.885	2.1058	339.785	226.421	358.802	29.983	208.803
Oct أكتوبر	81.720	84.190	797.009	83.433	814.851	306.450	397.175	2.0037	331.196	220.507	354.134	28.774	201.200
Nov نوفمبر	82.040	84.519	800.130	83.760	818.041	307.650	386.347	1.9997	322.525	218.246	346.902	27.970	199.911
Dec ديسمبر	82.160	84.643	801.300	83.882	819.238	308.100	387.605	1.9520	321.287	213.817	341.631	27.999	191.577
2025													
Jan يناير	82.200	84.684	801.691	83.923	819.637	308.250	383.355	1.9777	321.459	214.011	340.269	28.010	192.610

(1) Issue No.1 , Vo1 23 , of January 2002 , published data on Euro since January 01, 1999, as transactions in this currency started on that date.

(1) تضمن العدد 1 من المجلد 23 لشهر يناير 2002 ، بيانات عن اليورو اعتباراً من 1 يناير 1999 ، وهو تاريخ بدء التعامل بهذه العملة.

جدول (25) Table

متوسط أسعار صرف عملات دول مجلس التعاون لدول الخليج العربية والعملات الرئيسية مقابل الدينار الكويتي (فلس)
Average Exchange Rates of GCC Currencies and Major Currencies Against the KD (Fils)

الشهر Month	ريال سعودي Saudi Riyal	ريال قطري Qatari Riyal	ريال عماني Rial Omani	درهم إماراتي UAE Dirham	دينار بحريني Bahraini Dinar	دولار أمريكي US Dollar	جنيه استرليني Pound Sterling	ين ياباني Japanese Yen	اليورو Euro (1)	دولار كندي Canadian Dollar	فرنك سويسري Swiss Franc	كرونا سويدية Swedish Krona	دولار استرالي Australian Dollar
Jan يناير	81.013	83.350	789.063	82.613	806.901	303.395	396.503	2.7766	369.373	238.210	312.801	36.603	234.053
2020	80.921	83.254	788.166	82.519	805.984	303.050	412.802	2.9249	369.373	238.210	342.028	36.603	234.053
2021	80.746	83.076	786.463	82.340	804.242	302.395	410.346	2.6333	343.020	239.632	329.685	33.195	217.695
2022	81.491	83.953	794.774	83.211	812.565	305.591	373.358	2.3429	329.058	227.463	330.734	29.419	211.936
2023	81.957	84.433	799.317	83.675	817.211	307.338	390.569	2.1100	335.811	229.321	358.712	29.781	204.779
Jan يناير	82.066	84.546	800.383	83.786	818.300	307.750	388.579	2.0642	331.925	228.281	352.052	29.460	201.005
Feb فبراير	81.922	84.398	798.978	83.639	816.864	307.207	390.698	2.0527	334.114	226.852	346.948	29.635	201.420
Mar مارس	82.063	84.543	800.354	83.783	818.270	307.736	384.715	2.0045	329.747	225.081	338.402	28.466	199.757
Apr أبريل	81.910	84.385	798.865	83.627	816.748	307.163	387.359	1.9702	331.573	224.694	337.554	28.465	203.223
May مايو	81.732	84.202	797.124	83.445	814.968	306.494	390.068	1.9445	330.568	223.734	342.364	29.222	203.554
Jun يونيو	81.573	84.038	795.573	83.283	813.382	305.898	392.771	1.9305	331.404	223.243	342.196	28.804	204.445
Jul يوليو	81.420	83.881	794.083	83.127	811.859	305.325	394.417	2.0803	335.887	222.940	354.721	29.240	202.512
Aug أغسطس	81.321	83.778	793.115	83.026	810.869	304.953	402.327	2.1272	338.449	225.176	359.927	29.781	205.958
Sep سبتمبر	81.556	84.020	795.407	83.266	813.213	305.834	400.665	2.0568	334.339	223.112	356.160	29.373	206.218
Oct أكتوبر	81.887	84.362	798.638	83.604	816.516	307.076	392.371	1.9948	327.256	219.864	349.291	28.246	200.706
Nov نوفمبر	82.011	84.490	799.851	83.731	817.757	307.543	389.163	2.0089	322.595	216.400	345.811	27.996	195.669
Dec ديسمبر	82.238	84.724	802.064	83.962	820.018	308.393	381.175	1.9657	319.286	214.382	339.218	27.812	192.032
2024													
Jan يناير													
2025													
Jan يناير													

(1) Issue No.1 , Vol 23 , of January 2002 , published data on Euro since January 01, 1999, as transactions in this currency started on that date.

(1) تضمن العدد 1 من المجلد 23 لشهر يناير 2002 ، بيانات عن اليورو اعتباراً من 1 يناير 1999 ، وهو تاريخ بدء التعامل بهذه العملة.

جدول (25-1) Table

شركات الصرافة : الموجودات
Exchange Companies : Assets
المركز المالي لشركات الصيرفة - الموجودات
Financial Position of Exchange Companies- Assets
(Million Dinars مليون دينار)

نهاية الشهر End of Month	نقد وموجودات نقدية Cash and Cash Assets	مطالب على مؤسسات مالية Claims on Financial Institutions	استثمارات مالية وعقارية Financial and Real-Estate Investments	ذمم مدينة Receivables	موجودات أجنبية Foreign Assets	موجودات ثابتة Fixed Assets	موجودات أخرى Other Assets	المجموع Total	حسابات نظامية Contra Accounts (1)	عدد الشركات Number of Companies
Dec ديسمبر 2017	38.6	73.2	1.4	7.6	50.7	19.4	14.1	205.0	2.4	42
2018	31.2	69.0	1.5	6.6	55.3	20.4	13.5	197.6	2.2	41
2019	38.0	42.7	1.9	7.7	91.5	27.6	19.0	228.3	1.9	40
2020	30.7	69.2	1.5	7.1	86.2	27.6	31.3	253.6	1.3	38
2021										
Dec ديسمبر 2021	35.0	72.3	2.3	5.8	88.4	28.2	32.0	263.8	0.9	32
2022										
Mar مارس 2022	38.3	50.0	2.5	9.5	117.5	27.5	34.6	279.9	0.9	32
Jun يونيو 2022	46.3	45.2	2.5	6.6	115.6	27.9	35.6	279.7	0.9	32
Sep سبتمبر 2022	40.2	70.8	2.4	4.2	94.0	28.5	36.0	276.2	0.9	32
Dec ديسمبر 2022	36.5	89.1	2.4	3.7	84.3	29.9	37.4	283.3	0.9	32
2023										
Mar مارس 2023	44.4	79.1	9.8	4.8	90.1	29.7	41.4	299.3	0.9	32
Jun يونيو 2023	42.8	98.7	9.8	5.2	71.8	30.6	42.0	301.0	0.9	32
Sep سبتمبر 2023	45.2	91.6	9.8	4.7	71.6	32.0	42.3	297.2	0.9	32
Dec ديسمبر 2023	46.3	95.9	9.8	5.3	64.1	35.1	41.5	298.1	0.9	32
2024										
Mar مارس 2024	53.3	92.3	9.2	5.3	61.1	35.2	43.1	299.5	0.9	32
Jun يونيو 2024	52.5	79.6	10.0	4.2	63.7	35.3	44.1	289.4	0.9	32
Sep سبتمبر 2024	57.2	80.4	10.1	4.5	64.5	35.2	43.3	295.2	0.9	32
Dec ديسمبر 2024	47.5	47.9	10.1	4.2	116.6	37.2	41.5	305.1	0.9	31

(1) Represent contingent assets, whether for their own account or for third parties' accounts, which can be converted to actual assets when certain conditions are met.

(1) يمثل موجودات عرضية، سواء لحسابها أو لحساب الغير، والتي يمكن أن تتحول إلى أصول فعلية عند تحقق شروط محددة.

جدول (25-2) Table

شركات الصرافة : المطلوبات

Exchange Companies : Liabilities

المركز المالي لشركات الصيرفة - المطلوبات

Financial Position of Exchange Companies- Liabilities

(مليون دينار Million Dinars)

نهاية الشهر End of Month	مطلوبات لمؤسسات مالية Liabilities to Financial Institutions	ذمم دائنة Payables	مطلوبات أجنبية Foreign Liabilities	حقوق الشركاء Partners Equity	مطلوبات أخرى Other Liabilities	المجموع Total	حسابات نظامية Contra Accounts (1)	عدد الشركات Number of Companies
Dec ديسمبر 2017	22.5	2.8	4.2	128.2	47.3	205.0	2.4	42
2018	11.1	1.8	0.6	131.7	52.4	197.6	2.2	41
2019	18.7	7.3	2.3	138.7	61.3	228.3	1.9	40
2020	11.0	6.8	0.5	139.1	96.3	253.6	1.3	38
2021								
Dec ديسمبر 2022	9.5	6.0	0.4	142.4	105.5	263.8	0.9	32
Mar مارس 2023	13.5	13.0	1.8	171.7	79.9	279.9	0.9	32
Jun يونيو	19.0	12.8	0.5	156.4	90.9	279.7	0.9	32
Sep سبتمبر	12.2	7.1	0.4	156.1	100.4	276.2	0.9	32
Dec ديسمبر	10.0	5.8	0.6	156.0	110.9	283.3	0.9	32
2024								
Mar مارس	13.7	15.5	0.5	184.0	85.6	299.3	0.9	32
Jun يونيو	14.8	13.9	0.8	180.2	91.2	301.0	0.9	32
Sep سبتمبر	17.4	16.5	0.7	167.1	95.6	297.2	0.9	32
Dec ديسمبر	11.7	14.3	1.8	169.2	101.2	298.1	0.9	32
2024								
Mar مارس	14.2	8.3	0.6	184.9	91.5	299.5	0.9	32
Jun يونيو	15.6	7.3	0.7	173.8	92.0	289.4	0.9	32
Sep سبتمبر	15.6	11.2	0.4	174.0	94.1	295.2	0.9	32
Dec ديسمبر	26.1	10.8	0.2	172.5	95.5	305.1	0.9	31

(1) Represent contingent liabilities to other parties, which can be converted to actual liabilities when certain conditions are met.

(1) يمثل مطلوبات عرضية، تجاه الغير، والتي يمكن أن تتحول إلى مطلوبات فعلية عند تحقق شروط محددة.

جدول (25-3) Table

شركات الصرافة : الإيرادات والمصروفات
Exchange Companies : Revenues and Expenses
(ألف دينار Thousand Dinars)

الفترة Period	الإيرادات Revenues				المصروفات والأعباء الأخرى Expenses and other Charges				صافي الربح Net Profit	عدد الشركات Number of Companies	
	بيع عملات Sale of Currencies	فوائد بنكية Bank Interest	إيرادات أخرى Other Revenues	المجموع Total	مصروفات إدارية ومصروفية Administrative and Banking Expenses	فوائد بنكية Bank Interest	مخصصات Provisions	مصروفات أخرى Other Expenses			
يناير - ديسمبر 2017	41533.9	185.0	11780.4	53499.2	32463	456	4304	1105	38328	15171	42
2018	47050.1	311.7	11564.4	58926.3	34112.4	796.1	4343.7	1361.2	40613.3	18312.9	41
2019	48528.4	595.5	12302.9	61426.8	35508.2	904.8	6179.5	924.4	43517.1	17909.7	40
2020	59217.7	292.5	20155.0	79665.1	34109.2	670.9	7393.3	1190.1	43363.5	36301.6	38
2021											
يناير - ديسمبر 2022	65027.5	172.3	24912.3	90112.1	36095.3	740.8	6786.4	1454.9	45077.4	45034.7	32
يناير - مارس 2023	18249.2	42.8	7383.1	25675.1	10070.0	197.1	1684.4	374.2	12325.7	13349.4	32
يناير - يونيو 2023	35494.6	93.9	13336.6	48925.1	19821.9	396.3	3419.0	759.2	24396.4	24528.7	32
يناير - سبتمبر 2023	52298.3	143.9	18699.2	71141.5	29300.3	593.7	5117.9	1148.5	36160.3	34981.1	32
يناير - ديسمبر 2023	68420.5	204.5	24246.5	92871.5	39933.5	794.3	7497.8	1557.4	49783.0	43088.6	32
2024											
يناير - مارس 2024	19788.0	255.2	6930.2	26973.4	13275.8	293.9	2170.8	703.8	16444.3	10529.2	32
يناير - يونيو 2024	33566.4	539.9	10184.3	44290.6	22286.9	453.7	3853.3	1098.4	27692.3	16598.3	32
يناير - سبتمبر 2024	47063.7	759.8	15197.1	63020.6	33195.9	722.4	5840.1	937.0	40695.3	22325.2	32
يناير - ديسمبر 2024	60306.2	972.5	18876.9	80155.6	44101.6	945.4	8662.4	1175.2	54884.5	25271.1	32
يناير - مارس 2025	13433.8	280.9	4064.3	17779.1	11644.7	254.1	2139.8	227.7	14266.3	3512.7	32
يناير - يونيو 2025	27228.9	2236.9	8946.3	38412.0	22690.7	561.0	4322.7	482.1	28056.6	10355.4	32
يناير - سبتمبر 2025	41993.4	739.0	14291.5	57023.9	33882.6	812.7	6452.4	738.7	41886.5	15137.4	32
يناير - ديسمبر 2025	57163.3	995.6	18229.7	76388.5	45748.1	1091.5	9021.6	1350.4	57211.6	19176.9	31

جدول (25-4) Table
 قيم المعاملات باستخدام البطاقات البلاستيكية
 Value of Transactions Using Plastic Cards
 (بالمليون دينار (Million KD))

Description	قيم معاملات أجهزة نقاط البيع			قيم معاملات أجهزة المسح الآلي			المعاملات التي تمت عبر المواقع الإلكترونية			الإجمالي	البيان
	في الداخل Local	في الخارج Abroad	المجموع Total	في الداخل Local	في الخارج Abroad	المجموع Total	في الداخل Local	في الخارج Abroad	المجموع Total		
Oct - Dec 2022											
Local Bank Cards	3830.0	253.9	4083.9	2664.7	68.1	2732.8	3787.3	247.1	4034.3	10851.0	أكتوبر - ديسمبر 2022
- Credit Cards (1)	336.8	141.1	478.0	126.4	9.9	136.4	115.1	171.1	286.2	900.5	بطاقات الائتمان (1)
- Debit Cards (2)	3493.1	112.8	3605.9	2538.2	58.2	2596.4	3672.1	76.0	3748.1	9950.5	بطاقات السحب المدينة (2)
Foreign Bank Cards(3)	109.7		109.7	28.2		28.2	-		-	137.9	بطاقات بنوك اجنبية (3)
Total	3939.6	253.9	4193.5	2692.9	68.1	2761.0	3787.3	247.1	4034.3	10988.9	المجموع
Jan - Mar 2023											
Local Bank Cards	3917.8	301.3	4219.1	2641.7	75.7	2717.4	3888.5	267.1	4155.6	11092.1	يناير - مارس 2023
- Credit Cards (1)	352.7	159.2	511.9	119.0	9.8	128.8	128.0	176.5	304.5	945.2	بطاقات الائتمان (1)
- Debit Cards (2)	3565.1	142.1	3707.2	2522.7	65.9	2588.6	3760.5	90.7	3851.1	10147.0	بطاقات السحب المدينة (2)
Foreign Bank Cards(3)	100.0		100.0	28.1		28.1				128.1	بطاقات بنوك اجنبية (3)
Total	4017.8	301.3	4319.1	2669.8	75.7	2745.5	3888.5	267.1	4155.6	11220.2	المجموع
Apr - Jun 2023											
Local Bank Cards	3962.9	245.9	4208.8	2645.3	61.7	2707.0	4134.8	290.4	4425.2	11341.1	أبريل - يونيو 2023
- Credit Cards (1)	371.1	134.0	505.2	119.9	9.0	128.9	138.3	190.2	328.6	962.7	بطاقات الائتمان (1)
- Debit Cards (2)	3591.7	111.9	3703.6	2525.4	52.7	2578.1	3996.5	100.2	4096.7	10378.4	بطاقات السحب المدينة (2)
Foreign Bank Cards(3)	106.4		106.4	29.2		29.2				135.6	بطاقات بنوك اجنبية (3)
Total	4069.3	245.9	4315.2	2674.5	61.7	2736.2	4134.8	290.4	4425.2	11476.7	المجموع
Jul - Sep 2023											
Local Bank Cards	3926.8	465.9	4392.7	2462.7	97.0	2559.7	4105.4	338.0	4443.4	11395.8	يوليو - سبتمبر 2023
- Credit Cards (1)	369.5	269.7	639.1	123.2	15.7	138.9	140.5	219.4	359.9	1137.9	بطاقات الائتمان (1)
- Debit Cards (2)	3557.3	196.3	3753.6	2339.5	81.3	2420.8	3964.9	118.6	4083.5	10257.8	بطاقات السحب المدينة (2)
Foreign Bank Cards(3)	95.5		95.5	27.5		27.5				123.0	بطاقات بنوك اجنبية (3)
Total	4022.3	465.9	4488.2	2490.2	97.0	2587.2	4105.4	338.0	4443.4	11518.8	المجموع
Oct - Dec 2023											
Local Bank Cards	4017.2	268.3	4285.5	2565.5	60.5	2625.9	4225.1	304.7	4529.7	11441.2	أكتوبر - ديسمبر 2023
- Credit Cards (1)	407.1	146.0	553.1	131.6	10.7	142.3	143.4	185.9	329.3	1024.8	بطاقات الائتمان (1)
- Debit Cards (2)	3610.0	122.3	3732.3	2433.9	49.7	2483.6	4081.7	118.8	4200.4	10416.4	بطاقات السحب المدينة (2)
Foreign Bank Cards(3)	111.6		111.6	27.3		27.3				138.8	بطاقات بنوك اجنبية (3)
Total	4128.7	268.3	4397.0	2592.7	60.5	2653.2	4225.1	304.7	4529.7	11580.0	المجموع
Jan - Mar 2024											
Local Bank Cards	4060.4	294.9	4355.3	2529.3	61.6	2590.9	4437.2	326.6	4763.8	11710.0	يناير - مارس 2024
- Credit Cards (1)	398.5	153.6	552.1	134.7	9.9	144.6	156.8	198.0	354.8	1051.5	بطاقات الائتمان (1)
- Debit Cards (2)	3661.9	141.2	3803.1	2394.6	51.7	2446.3	4280.5	128.6	4409.0	10658.5	بطاقات السحب المدينة (2)
Foreign Bank Cards(3)	139.2		139.2	30.9		30.9				170.1	بطاقات بنوك اجنبية (3)
Total	4199.6	294.9	4494.4	2560.2	61.6	2621.8	4437.2	326.6	4763.8	11880.1	المجموع
Apr - Jun 2024											
Local Bank Cards	4285.5	283.5	4569.0	2444.1	57.1	2501.1	4496.7	359.1	4855.8	11925.9	أبريل - يونيو 2024
- Credit Cards (1)	433.4	147.4	580.8	135.6	9.1	144.6	173.4	216.3	389.6	1115.1	بطاقات الائتمان (1)
- Debit Cards (2)	3852.0	136.1	3988.1	2308.5	48.0	2356.5	4323.3	142.9	4466.2	10810.8	بطاقات السحب المدينة (2)
Foreign Bank Cards(3)	143.2		143.2	28.8		28.8				172.0	بطاقات بنوك اجنبية (3)
Total	4428.6	283.5	4712.1	2472.9	57.1	2530.0	4496.7	359.1	4855.8	12097.9	المجموع
Jul - Sep 2024											
Local Bank Cards	4233.2	455.4	4688.6	2380.5	81.2	2461.7	4332.2	407.8	4740.1	11890.4	يوليو - سبتمبر 2024
- Credit Cards (1)	444.1	253.7	697.7	140.7	13.0	153.7	171.5	241.4	412.9	1264.4	بطاقات الائتمان (1)
- Debit Cards (2)	3789.1	201.7	3990.9	2239.9	68.2	2308.1	4160.7	166.4	4327.1	10626.1	بطاقات السحب المدينة (2)
Foreign Bank Cards(3)	134.7		134.7	29.0		29.0				163.6	بطاقات بنوك اجنبية (3)
Total	4367.9	455.4	4823.3	2409.5	81.2	2490.7	4332.2	407.8	4740.1	12054.1	المجموع
Oct - Dec 2024											
Local Bank Cards	4435.0	303.3	4738.3	2362.3	51.5	2413.8	4055.7	387.9	4443.5	11595.6	أكتوبر - ديسمبر 2024
- Credit Cards (1)	501.6	162.6	664.2	137.1	8.4	145.5	177.0	220.0	397.0	1206.7	بطاقات الائتمان (1)
- Debit Cards (2)	3933.4	140.7	4074.1	2225.1	43.1	2268.2	3878.6	167.9	4046.5	10388.8	بطاقات السحب المدينة (2)
Foreign Bank Cards(3)	157.1		157.1	29.7		29.7				186.8	بطاقات بنوك اجنبية (3)
Total	4592.1	303.3	4895.4	2392.0	51.5	2443.5	4055.7	387.9	4443.5	11782.4	المجموع

Source : Central Bank of Kuwait.

(1) Cards that allow specific credit limit.

(2) Cards that allow no credit limit, but are linked to customer account balance.

(3) Cards issued by foreign banks abroad & used in the State of Kuwait.

Note: Online transactions have been separated from those made through Credit Cards and Debit Cards using Points of Sale (POS) as from Q2 2019.

المصدر : بنك الكويت المركزي.

(1) البطاقات التي تسمح بحد ائتمان.

(2) البطاقات التي لا ترتبط بحد ائتمان وإنما بالرصيد المتوافر في حساب العميل.

(3) البطاقات الصادرة عن بنوك اجنبية خارج دولة الكويت وتم تعريها محلياً.

ملاحظة : تم فصل المعاملات التي تمت عبر المواقع الإلكترونية عن المعاملات التي تمت من خلال بطاقات الائتمان والبطاقات المدينة عن طريق أجهزة نقاط البيع اعتباراً من الربع الثاني من عام 2019.

جدول (25-5) Table

أعداد البطاقات البلاستيكية ومعاملاتها وأجهزة السداد المستخدمة داخل دولة الكويت
Numbers of Plastic Card Transactions and Payment Machines Used in the State of Kuwait
 (أعداد المعاملات والبطاقات بالآلاف (Numbers of Transactions & Cards in Thousands)

Description	عدد أجهزة السداد داخل الكويت Number of Payment Machines in Kuwait		عدد المعاملات على أجهزة نقاط البيع Number of Transactions Using Points of Sale (POSs)			عدد المعاملات على أجهزة المسح الآلي Number of Transactions Using Automatic Teller Machines (ATMs)			عدد المعاملات عبر المواقع الإلكترونية Number of Payment Gateway Transactions			البيانات		
	أجهزة نقاط البيع POS Machines	أجهزة المسح الآلي ATM Machines	في الداخل Local	في الخارج Abroad	المجموع Total	في الداخل Local	في الخارج Abroad	المجموع Total	في الداخل Local	في الخارج Abroad	المجموع Total	البيانات		
Oct - Dec 2022												أكتوبر - ديسمبر 2022		
Local Bank Cards			142403.2	8667.9	151071.1	20560.1	657.1	21217.2	57724.3	8766.4	66490.8	592.2	5723.3	بطاقات بنوك محلية
- Credit Cards (1)			15768.9	4200.6	19969.5	779.1	93.5	872.6	4066.1	5096.6	9162.7	128.2	1293.2	- بطاقات الائتمان (1)
- Debit Cards (2)			126634.3	4467.2	131101.6	19781.0	563.6	20344.7	53658.3	3669.8	57328.1	464.0	4430.1	- بطاقات السحب المبنية (2)
Foreign Bank Cards(3)			3590.7		3590.7	297.7		297.7						بطاقات بنوك اجنبية (3)
Total	87578	2319	145993.9	8667.9	154661.8	20857.7	657.1	21514.9	57724.3	8766.4	66490.8	592.2	5723.3	المجموع
Jan - Mar 2023														يناير - مارس 2023
Local Bank Cards			145134.4	10560.4	155694.8	19608.1	761.5	20369.5	56842.1	10611.7	67453.8	559.5	5879.2	بطاقات بنوك محلية
- Credit Cards (1)			16355.9	4672.2	21028.1	719.2	95.8	815.0	4439.5	5446.1	9885.6	127.9	1347.4	- بطاقات الائتمان (1)
- Debit Cards (2)			128778.5	5888.2	134666.7	18888.9	665.6	19554.5	52402.5	5165.7	57568.2	431.6	4531.9	- بطاقات السحب المبنية (2)
Foreign Bank Cards(3)			3438.0		3438.0	287.6		287.6						بطاقات بنوك اجنبية (3)
Total	91150	2365	148572.5	10560.4	159132.9	19895.7	761.5	20657.1	56842.1	10611.7	67453.8	559.5	5879.2	المجموع
Apr - Jun 2023														أبريل - يونيو 2023
Local Bank Cards			152260.6	9091.9	161352.5	19743.1	581.7	20324.8	61434.4	11588.6	73022.9	564.6	6033.2	بطاقات بنوك محلية
- Credit Cards (1)			17348.8	4021.5	21370.3	729.1	84.9	813.9	5046.0	5461.0	10507.0	101.1	1386.6	- بطاقات الائتمان (1)
- Debit Cards (2)			134911.8	5070.4	139982.2	19014.0	496.8	19510.9	56388.4	6127.6	62515.9	463.4	4646.6	- بطاقات السحب المبنية (2)
Foreign Bank Cards(3)			3988.2		3988.2	294.0		294.0						بطاقات بنوك اجنبية (3)
Total	93304	2405	156248.9	9091.9	165340.8	20037.1	581.7	20618.8	61434.4	11588.6	73022.9	564.6	6033.2	المجموع
Jul - Sep 2023														يوليو - سبتمبر 2023
Local Bank Cards			157101.5	16566.1	173667.6	18238.8	989.7	19228.5	60489.9	13268.4	73758.4	579.9	6166.2	بطاقات بنوك محلية
- Credit Cards (1)			18297.9	8050.0	26347.9	735.0	151.6	886.5	5575.4	6135.3	11710.7	115.1	1427.2	- بطاقات الائتمان (1)
- Debit Cards (2)			138803.7	8516.0	147319.7	17503.9	838.1	18341.9	54914.6	7133.1	62047.7	464.8	4739.0	- بطاقات السحب المبنية (2)
Foreign Bank Cards(3)			4153.4		4153.4	276.6		276.6						بطاقات بنوك اجنبية (3)
Total	96951	2437	161254.9	16566.1	177821.0	18515.4	989.7	19505.0	60489.9	13268.4	73758.4	579.9	6166.2	المجموع
Oct - Dec 2023														أكتوبر - ديسمبر 2023
Local Bank Cards			178350.3	10867.6	189217.8	19448.7	551.7	20000.4	66555.9	13622.1	80178.0	575.3	6278.2	بطاقات بنوك محلية
- Credit Cards (1)			20678.1	4731.6	25409.6	800.1	92.9	893.0	5936.8	5814.4	11751.1	118.5	1466.9	- بطاقات الائتمان (1)
- Debit Cards (2)			157672.2	6136.0	163808.2	18648.5	458.8	19107.4	60619.1	7807.8	68426.9	456.8	4811.3	- بطاقات السحب المبنية (2)
Foreign Bank Cards(3)			4784.0		4784.0	271.2		271.2						بطاقات بنوك اجنبية (3)
Total	97460	2415	183134.2	10867.6	194001.8	19719.8	551.7	20271.5	66555.9	13622.1	80178.0	575.3	6278.2	المجموع
Jan - Mar 2024														يناير - مارس 2024
Local Bank Cards			175910.4	12700.3	188610.6	18643.0	577.0	19219.9	68643.5	14972.1	83615.5	570.8	6362.8	بطاقات بنوك محلية
- Credit Cards (1)			20190.1	5200.7	25390.8	797.9	88.4	886.3	6382.2	6237.3	12619.5	115.2	1514.5	- بطاقات الائتمان (1)
- Debit Cards (2)			155720.3	7499.6	163219.9	17845.1	488.5	18333.6	62261.3	8734.8	70996.1	455.7	4848.3	- بطاقات السحب المبنية (2)
Foreign Bank Cards(3)			5459.3		5459.3	305.9		305.9						بطاقات بنوك اجنبية (3)
Total	101178	2433	181369.7	12700.3	194069.9	18948.8	577.0	19525.8	68643.5	14972.1	83615.5	570.8	6362.8	المجموع
Apr - Jun 2024														أبريل - يونيو 2024
Local Bank Cards			187587.2	12492.7	200079.9	18393.7	600.4	18994.2	72834.5	16339.7	89174.1	619.1	6601.8	بطاقات بنوك محلية
- Credit Cards (1)			21980.3	5018.3	26998.6	784.9	90.7	875.7	7262.7	6368.8	13631.6	153.5	1594.6	- بطاقات الائتمان (1)
- Debit Cards (2)			165606.9	7474.4	173081.3	17608.8	509.7	18118.5	65571.7	9970.8	75542.6	465.6	5007.2	- بطاقات السحب المبنية (2)
Foreign Bank Cards(3)			5767.4		5767.4	283.2		283.2						بطاقات بنوك اجنبية (3)
Total	100895	2413	193354.6	12492.7	205847.2	18677.0	600.4	19277.4	72834.5	16339.7	89174.1	619.1	6601.8	المجموع
Jul - Sep 2024														يوليو - سبتمبر 2024
Local Bank Cards			190049.7	19119.9	209169.6	17694.6	872.6	18567.2	69657.7	18186.5	87844.2	672.7	6669.3	بطاقات بنوك محلية
- Credit Cards (1)			22994.8	8474.0	31468.8	826.8	134.6	961.4	7540.6	7069.7	14610.3	128.4	1625.7	- بطاقات الائتمان (1)
- Debit Cards (2)			167055.0	10645.9	177700.8	16867.8	738.0	17605.8	62117.0	11116.9	73233.9	544.3	5043.6	- بطاقات السحب المبنية (2)
Foreign Bank Cards(3)			5850.4		5850.4	283.3		283.3						بطاقات بنوك اجنبية (3)
Total	100549	2711	195900.1	19119.9	215020.0	17978.0	872.6	18850.6	69657.7	18186.5	87844.2	672.7	6669.3	المجموع
Oct - Dec 2024														أكتوبر - ديسمبر 2024
Local Bank Cards			217212.9	14103.6	231316.4	18059.3	514.0	18573.4	67107.5	18323.2	85430.7	564.3	6727.6	بطاقات بنوك محلية
- Credit Cards (1)			27138.0	5473.9	32611.9	837.2	81.5	918.7	8178.9	6827.8	15006.7	107.7	1643.7	- بطاقات الائتمان (1)
- Debit Cards (2)			190074.8	8629.7	198704.5	17222.1	432.6	17654.7	58928.6	11495.4	70424.0	456.6	5083.9	- بطاقات السحب المبنية (2)
Foreign Bank Cards(3)			6936.2		6936.2	306.2		306.2						بطاقات بنوك اجنبية (3)
Total	105364	2361	224149.1	14103.6	238252.7	18365.6	514.0	18879.6	67107.5	18323.2	85430.7	564.3	6727.6	المجموع

Source : Central Bank of Kuwait.

(1) Cards that allow specific credit limit.

(2) Cards that allow no credit limit, but are linked to customer account balance.

(3) Cards issued by foreign banks abroad & used in the State of Kuwait.

Note: Online transactions have been separated from those processed/made through Credit Cards and Debit Cards using Points of Sale (POS) as from Q2 2019.

المصدر : بنك الكويت المركزي.
 (1) البطاقات التي تسمح بحد ائتمان.
 (2) البطاقات التي لا ترتبط بحد ائتمان وإنما بالرصيد المتوافر في حساب العميل.
 (3) البطاقات الصادرة عن بنوك اجنبية خارج دولة الكويت وتم تمريرها محلياً.
 ملاحظة : تم فصل المعاملات التي تمت عبر المواقع الإلكترونية عن المعاملات التي تمت من خلال بطاقات الائتمان والبطاقات المبنية عن طريق أجهزة نقاط البيع اعتباراً من الربع الثاني من عام 2019 .

جدول (26) Table
الأصول الاحتياطية الرسمية لدولة الكويت (*)
Official Reserve Assets of Kuwait (*)
(Million Dinars مليون دينار)

نهاية الشهر	الذهب النقدي	وضع الاحتياطي لدى الصندوق	حقوق السحب الخاصة	عملة أجنبية وودائع في الخارج	أوراق مالية في الخارج	الأصول الاحتياطية الرسمية
End of Month	Monetary	IMF Reserve	Special Drawing	Foreign Currency	Foreign	Official Reserve
	Gold	Position	Rights	& Deposits Abroad	Securities	Assets
	(1)	(2)	(3)	(4)	(5)	(6) = (1)+(2) + (3) + (4) + (5)
Jan يناير						
2020	31.7	165.7	563.9	11511.4	-	12272.7
2021	31.7	219.2	564.5	13378.4	47.4	14241.3
2022	31.7	236.5	1366.6	12214.0	47.4	13896.3
2023	31.7	234.7	1340.3	13157.0	47.4	14811.1
2024						
Jan يناير	31.7	224.6	1325.5	12645.3	51.5	14278.7
Feb فبراير	31.7	224.6	1327.9	13186.0	51.5	14821.8
Mar مارس	31.7	223.3	1311.2	13066.9	51.5	14684.6
Apr أبريل	31.7	223.3	1311.2	13470.2	51.5	15087.9
May مايو	31.7	215.7	1313.5	12978.8	51.5	14591.2
Jun يونيو	31.7	222.9	1313.5	12808.4	51.5	14428.1
Jul يوليو	31.7	216.4	1313.5	12704.0	51.5	14317.1
Aug أغسطس	31.7	216.4	1315.8	12883.2	51.5	14498.6
Sep سبتمبر	31.7	218.2	1315.8	12850.1	51.5	14467.4
Oct أكتوبر	31.7	212.7	1315.8	12526.4	51.5	14138.2
Nov نوفمبر	31.7	212.7	1317.9	12653.8	51.5	14267.7
Dec ديسمبر	31.7	202.3	1317.9	12087.8	51.5	13691.3
2025						
Jan يناير	31.7	202.3	1317.9	12319.5	51.5	13922.9

Source: Central Bank of Kuwait.

المصدر: بنك الكويت المركزي.

(*) Data do not include external assets held by Kuwait Investment Authority.

(*) لا تشمل الأصول الخارجية لدى الهيئة العامة للاستثمار.

(1) This is the gold owned by monetary authority (Central Bank of Kuwait) and held as a reserve asset.

(1) هو الذهب الذي يمتلكه السلطة النقدية (بنك الكويت المركزي) ويحتفظ به كأصول احتياطية.

(2) IMF reserve position is the sum of (1) the "reserve tranche", that is foreign currency amounts that a member country may draw from the IMF at short notice, and (2) any indebtedness of the IMF (under a loan agreement) in the General Resources Account that is readily available to the member country including the reporting country's lending to the IMF under the General Arrangements to Borrow (GAB) and the New Arrangements to Borrow (NAB). Claims on the IMF that are denominated in SDRs are regarded as foreign currency claims.

(2) يتكون وضع الاحتياطي في صندوق النقد الدولي من: (1) شريحة الاحتياطي، أي مبالغ العملات الأجنبية التي يجوز للبلد العضو سحبها من صندوق النقد الدولي خلال مهلة وجيزة، و (2) أي مديونية على صندوق النقد الدولي (بموجب اتفاقية قرض) في حساب الموارد العامة (General Resources Account- GRA) تكون تحت تصرف البلد العضو بما في ذلك إقراض البلد المبلغ لصندوق النقد الدولي بموجب الاتفاقات العامة للاقتراض (General Arrangements to Borrow - GAB) والاتفاقات الجديدة للاقتراض (New Arrangements to Borrow - NAB)، والمطالبات على الصندوق المحررة بحقوق السحب الخاصة تعتبر مطالبات بالعملة الأجنبية.

(3) SDRs are international reserve assets the IMF created to supplement the reserves of IMF member countries. SDRs are allocated in proportion to the countries' respective quotas.

(3) هي أصول احتياطية دولية امتدحتها صندوق النقد الدولي كإصل احتياطي مكمل للأصول الاحتياطية لدى البلدان الأعضاء في الصندوق، ويوزع الصندوق حقوق السحب الخاصة بين أعضائه على أساس نسب حصصهم في الصندوق.

(4): (1) Currency consists of foreign currency notes and coins in circulation and commonly used to make payments (commemorative coins are excluded). (2) Deposits included in reserve assets are those held in foreign central banks, the Bank for International Settlements (BIS), and other banks. On the other hand, Deposits refer to those available e demand.

(4) (1) تتكون العملة من النقود الورقية والمعدنية المتداولة من العملات الأجنبية والمستخدمة عموماً لأداء مدفوعات (وتستثنى النقود المعدنية التذكارية). (2) أما الودائع المتضمنة في الأصول الاحتياطية هي الودائع لدى البنوك المركزية الأجنبية، وبنك التسويات الدولية، وبنوك أخرى. والمقصود بالودائع هنا هو الودائع المتاحة عند الطلب.

(5): Securities should include highly liquid, marketable equity and debt security.

(5) يجب أن تشمل على الأوراق المالية عالية السيولة، حقوق الملكية وأدوات الدين القابلة للتسويق.

(6) These are the External Assets that are readily available to and controlled by monetary authorities for meeting balance of payments financing needs, for intervention in exchange markets to affect the currency exchange rate, and for other related purposes. Reserve assets include: monetary gold, reserve position in the IMF, special drawing rights (SDRs), foreign currency & deposits abroad, and foreign securities.

(6) هي الأصول الخارجية الموجودة تحت تصرف السلطات النقدية والخاضعة لسيطرتها لتلبية احتياجات ميزان المدفوعات التمويلية، أو للتدخل في أسواق الصرف للتأثير على سعر صرف العملة، أو غير ذلك من الأغراض ذات الصلة. وتتكون الأصول الاحتياطية من الذهب النقدي، وضع الاحتياطي لدى الصندوق، حقوق السحب الخاصة، عملة أجنبية وودائع بالخارج، الأوراق المالية في الخارج.

First: Local Banks

أولاً: البنوك المحلية

Conventional Banks				البنوك التقليدية	
مكاتب التمثيل في الخارج Representative Offices Abroad	الفروع في الخارج Branches Abroad	الفروع العاملة داخل الكويت (باستثناء المراكز الرئيسية) Operating Branches in Kuwait (Excluding Head Offices).	سنة التأسيس Year of Incorporation	البنك Bank	رقم مسلسل Serial No.
-	10	71	1952	بنك الكويت الوطني National Bank of Kuwait	1
-	-	41	1960	البنك التجاري الكويتي Commercial Bank of Kuwait	2
-	-	50	1960	بنك الخليج Gulf Bank	3
-	3	29	1967	البنك الأهلي الكويتي Al-Ahli Bank of Kuwait	4
1	-	27	1976	بنك برقان Burgan Bank	5
1	13	218		Total المجموع	

Islamic Banks				البنوك الإسلامية	
مكاتب التمثيل في الخارج Representative Offices Abroad	الفروع في الخارج Branches Abroad	الفروع العاملة داخل الكويت (باستثناء المراكز الرئيسية) Operating Branches in Kuwait (Excluding Head Offices).	سنة التأسيس Year of Incorporation	البنك Bank	رقم مسلسل Serial No.
-	-	80	1977	بيت التمويل الكويتي Kuwait Finance House	1
-	-	48	2004	بنك بويان Boubyan Bank	2
-	-	18	1973	بنك الكويت الدولي Kuwait International Bank	3
-	-	20	2010	بنك وربة Warba Bank	4
-	-	166		Total المجموع	

★ The Kuwait Real Estate Bank has transformed into an Islamic bank in July 2007 under the name of the Kuwait International Bank.

★ البنك العقاري الكويتي تحول الي بنك إسلامي في يوليو 2007 تحت مسمى بنك الكويت الدولي.

Specialized Banks				البنوك المتخصصة	
مكاتب التمثيل في الخارج Representative Offices Abroad	الفروع في الخارج Branches Abroad	الفروع العاملة داخل الكويت (باستثناء المراكز الرئيسية) Operating Branches in Kuwait (Excluding Head Offices).	سنة التأسيس Year of Incorporation	البنك Bank	رقم مسلسل Serial No.
-	-	1	1974	بنك الكويت الصناعي Industrial Bank of Kuwait	1

Second: Foreign Banks Branches

ثانياً: فروع البنوك الأجنبية

Conventional Banks			البنوك التقليدية
الفروع العاملة داخل الكويت (باستثناء المراكز الرئيسية)	سنة التأسيس	البنك	رقم مسلسل
Operating Branches in Kuwait (Excluding Head Offices).	Year of Incorporation	Bank	Serial No.
-	1977	فرع بنك البحرين والكويت Bank of Bahrain and Kuwait (Branch)	1
-	2005	فرع بنك بي أن بي باريسا Bank BNP Paribas (Branch)	2
-	2005	فرع بنك اتش اس بي سي الشرق الأوسط HSBC Bank Middle-East (Branch)	3
-	2005	فرع بنك أبوظبي الأول First Abu Dhabi Bank (Branch)	4
-	2006	فرع سيتي بنك Citi Bank (Branch)	5
-	2007	فرع بنك قطر الوطني Qatar National Bank (Branch)	6
-	2008	فرع بنك الدوحة Doha Bank (Branch)	7
-	2009	فرع بنك المشرق Mashreq Bank (Branch)	8
-	2010	فرع بنك مسقط Bank Muscat (Branch)	9
-	2014	فرع البنك الصناعي والتجاري الصيني المحدود Industrial and Commercial Bank of China Limited (Branch)	10

Islamic Banks			البنوك الإسلامية
الفروع العاملة داخل الكويت (باستثناء المراكز الرئيسية)	سنة التأسيس	البنك	رقم مسلسل
Operating Branches in Kuwait (Excluding Head Offices).	Year of Incorporation	Bank	Serial No.
1	2010	فرع مصرف الراجحي Al-Rajhi Bank	1

الإجمالي	مكاتب التمثيل في الخارج	الفروع في الخارج	الفروع داخل الكويت بما فيهم المركز الرئيسي
Total	Representative Offices Abroad	Branches Abroad	Branches in Kuwait (Including Head Offices)
421	1	13	407

Third: Operating companies registered
at the Central Bank of Kuwait.

ثالثاً: الشركات العاملة والمسجلة لدى بنك الكويت
المركزي.

★★

شركات الاستثمار
Investment Companies

8	شركات الاستثمار الإسلامية Islamic Investment Companies	●
13	شركات الاستثمار التقليدية Conventional Investment Companies	●
21	Total المجموع	

*

شركات التمويل
Finance Companies

1	شركات التمويل الإسلامية Islamic Finance Companies	●
1	شركات التمويل التقليدية Conventional Finance Companies	●
2	Total المجموع	

★★★

شركات المعلومات الائتمانية
Credit Information Network

1		
----------	--	--

شركات الصرافة
Exchange Companies

31		
-----------	--	--

★★★★

شركات أعمال الدفع الإلكتروني للأموال
E-Payment of Funds Companies

	اسم مقدم الخدمة Name of Service Provider	
5	خدمات الدفع الإلكتروني الصغيرة Small E-Payment Service Provider	●
4	خدمات الدفع الإلكتروني الكبيرة Large E-Payment Service Provider	●
3	خدمات النقود الإلكتروني الصغيرة Small E-Money Service Provider	●
1	خدمات النقود الإلكتروني الكبيرة Large E- Money Service Provider	●
1	خدمات تشغيل نظم الدفع الإلكتروني E-Payment Services Operators	●
2	وكلاء Electronic Payment Agents	●
16	Total المجموع	

- ★ Finance Companies that have been registered (as of December 2013).
★ تم قيد شركات التمويل (ابتداء من ديسمبر 2013).
- ★★ The Capital Market Authority Published Local Investment Companies data starting from January 2023.
★★ قامت هيئة أسواق المال بنشر بيانات شركات الاستثمار المحلية ابتداء من يناير 2023.
- ★★★ Credit Information Network Companies that have been registered (as of January 2022).
★★★ تم قيد شركات شبكة المعلومات الائتمانية (ابتداء من يناير 2022).
- ★★★★ E-Payment of Funds Companies that have been registered (as of February 2024).
★★★★ تم قيد شركات أعمال الدفع الإلكتروني للأموال (ابتداء من فبراير 2024).