

بنك الكويت المركزي  
CENTRAL BANK OF KUWAIT



# Monthly Monetary Statistical Bulletin December / 2024



MONTHLY  
MONETARY  
STATISTICAL  
BULLETIN

December 2024

Economic Research Department

**For Correspondence and Enquiries:**

*Postal address:* Central Bank of Kuwait  
Economic Research Department  
P.O.Box 526 Safat  
13006 Kuwait  
State of Kuwait

*Telephone:* +(965) 2240 3257

*E-mail Address:* **cbk@cbk.gov.kw**

*The latest issue of this publication can be  
found on our Home Page on the World  
Wide Web: **<http://www.cbk.gov.kw>***

**ISSN 1029 - 4562**

According to Data Available at The CBK as on 22/01/2025

**Produced & Printed by  
Central Bank Press**

## Index

No.	Contents	Page
	Definitions of Monetary Variables	5
	Symbols and Notes	7
<b>Tables</b>		
1	Monetary Survey of CBK and Local Banks	8
2	Money Supply	10
3	Factors Affecting Changes in Money Supply	11
4	Central Bank : Assets	13
5	Central Bank : Liabilities	14
6	Central Bank : Currency in Circulation	15
7	Bank Clearings and Local Interbank Settlement Transactions	16
7-1	Checks presented to local banks, rejected checks, and accounts closed due to lack of balance	17
8	Public Debt Instruments	18
8-1	CBK Bonds and Related Tawarruq	19
9	Central Bank : Balances in KD with Local Banks	20
10	Local Banks : Assets	22
10-A	Local Traditional Banks: Assets	24
10-B	Local Islamic Banks: Assets	26
11	Local Banks : Liabilities	28
11-A	Local Traditional Banks : Liabilities	29
11-B	Local Islamic Banks : Liabilities	30
11-1	Local Banks : contra accounts	31
12	Local Banks : Foreign Assets and Liabilities	34
13	Local Banks : Sectoral Distribution of Balances of Utilized Cash Portion Credit Facilities by Residents and Non-Residents	35
13-1	Local Banks : Sectoral Distribution of Balances of Utilized Cash Portion Credit Facilities by Residents	36
13-2	Local Banks : Sectoral Distribution of Balances of Utilized Cash Portion Credit Facilities by Non-Residents	37
14	Local Banks : Distribution of KD Credit Facility Agreements Concluded with Residents and Non-Residents	38
14-1	Local Banks : Distribution of KD Credit Facility Agreements Concluded with Residents	39
14-2	Local Banks : Distribution of KD Credit Facility Agreements Concluded with Non-Residents	40
15	Local Banks : Residents & Non Residents Deposits By Type	41
15-1	Local Banks : Residents Deposits By Type	42
15-2	Local Banks : Non Residents Deposits By Type	43
16	Local Banks : Private Sector (Residents & Non-Residents) KD Deposits by Interest Rate	44
17	Local Banks : Balances of Utilized Cash Credit Facilities in KD to (Residents & Non-Residents), by Interest Rate	45
18	Local Banks : Time Deposits of Residents & Non-residents (KD & FC) by Residual to Maturity	46
19	Local Banks : Financing Kuwaiti Imports (Paid up) According to Type and Currency	47
20	Average Counter Interest Rates on Customer Time Deposits with Local Banks in Both KD & US Dollars	48
21	Averages of Declared Inter Local Bank Interest Rates on KD Deposits	49
22	US Dollar Average Exchange Rates Against the Kuwaiti Dinar and Major Currencies	50
23	Exchange Rate of the US Dollar Against the Kuwaiti Dinar	51
24	Exchange Rates of GCC Currencies and Major Currencies Against the KD	52

## Index (Cont'd.)

No.	Tables	Page
25	Average Exchange Rates of GCC Currencies and Major Currencies Against the KD	53
25-1	Exchange Companies – Assets	54
25-2	Exchange Companies – Liabilities	55
25-3	Exchange Companies – Revenues and Expenses	56
25-4	Value of Transactions Using plastic cards	57
25-5	Numbers of Plastic Card Transactions and Payment Machines Used in the State of Kuwait	58
26	Official Reserve Assets Of Kuwait	59

### Charts

1	Components of Money Supply (M2)	9
2	Central Banks: Assets	12
3	Local Banks: Assets	21
4	Local Banks: Private Deposits	33
5	Banking and financial System Structure	60

## Definitions

### 1- Currency in Circulation:

Currency outside the vaults of the Central Bank of Kuwait, which represents the amount of currency issued by the CBK and held by residents and non- residents.

### 2- Currency in circulation outside the local banks:

Currency in circulation - the Currency in the vault of the local banks.

### 3- Monetary Base or Money Supply (M0):

Signifies currency in Circulation, demand and time deposits of local banks and other resident financial institutions with the CBK, Monetary Base means money supply in its narrowest definition (M0).

### 4- Money (M1):

Currency in circulation outside the local banks + sight deposits with local banks (private deposits in KD). Money means money supply in its narrow definition (M1).

### 5- Quasi-money:

Balances of Savings deposits (in KD) + time deposits (in KD) + foreign currency deposits + CDs (in KD). The private sector maintains quasi-money components with local banks.

### 6- Certificates of Deposit:

Negotiable financial papers denominated in Kuwaiti dinars. The term quasi-money also includes that portion of CDs issued by Kuwaiti local banks and held by other parties (i.e. excluding the portion held by these banks themselves).

### 7- Money Supply in its Broad Definition (M2):

Money (M1) + quasi-money.

### 8- Money Supply in its Broader Definition (M3):

Includes money supply in its broad definition (M2), plus private sector deposits with deposit-accepting investment companies.

### 9- Claims on the Private Sector:

Credit facilities extended by local banks to the private sector + domestic investments (enlisted and non-listed) by local banks + CDs issued by other non-banking private sector units and held by local banks.

### 10- Credit Facilities:

Discounts and advances provided by local banks to residents, either in the form of overdrafts, or loans for specific purposes and fixed terms. Both in local or foreign currencies to individuals, financial or non-financial companies and institutions (other than banks).

### 11- Private Sector:

It means individuals, institutions and companies belonging to private.

**12- Loans to Banks:**

Includes loans extended to the bank by banks.

**13- Government:**

Ministries, governmental departments, and sectors reported under Government's Financial Statement as well as Kuwait Credit Bank.

**14- Local Banks:**

Include all Kuwaiti banks, foreign banks' branches licensed to operate in the State of Kuwait.

**15- Other Liabilities with Local Banks:**

Including matured time deposits not covered by instructions for renewal from customer, deposits belonging to customers at branches and resulting from the payment of salaries by the government and institutions through the main office, funds due to commission agents concerning letters of credit, salaries or funds transferred to certain customers who have no sight deposit accounts, or those who have accounts but no mention is made of the number, and suspense accounts (for example, the address of the customers is unknown), as well as other liabilities.

**16- Public Institution Deposits:**

These include all wholly or partially government-owned institutions (at 50% of capital or more). These are divided into the following two categories:

- a) **Public Financial Institutions:** these are preliminarily engaged in financial areas.
- b) **Public Non-Financial Institutions:** Institutions that are engaged in economic non-financial activities for profit making, and the institutions that submit separate budget as per the enclosure.

**17- Loans from Banks:**

Includes loans extended from the bank to other banks.

**18- Exchange Companies :**

Exchange Companies encompass those companies subject to CBK's supervision and licensed to exercise banking activities (such as purchasing and selling currencies, travelers cheques and drafts, trading in precious metals, and collecting cheques and drafts drawn on foreign entities). These companies do not include individually-owned exchange institutions which are not subject to CBK's supervision.

**19- Investment/Finance Companies:**

Include conventional and Islamic investment/finance companies registered with the CBK. In accordance with Law No. 7/2010 concerning the establishment of the Capital Markets Authority (CMA) and the Regulation of the Activity of Securities, and Ministerial Decision No. 38/2011 regarding the organization of CBK's supervision on finance companies, the supervision on investment companies has transferred from the CBK to CMA as of 13 September 2011. Therefore, CBK's role toward these companies is now confined to the supervision of their practiced financial activity.

**20- Credit Cards, Issued by Local Banks:**

Credit Cards are plastic cards which provide customers with credit up to certain limits, and may allow him payment by installment of the amount debited using the card.

## 21- Debit Cards, Issued by Local Banks:

Debit Cards are plastic cards which directly debit the customer's account. Their limits are the available balance in the customer's account, and they are linked to the customer's account at the issuing bank.

## 22- Valid Cards:

Represent credit/debit cards valid as at the end of the period, and is calculated as the total number of these cards valid at the start of the period, PLUS their total number issued for the first time during the period, MINUS the total number of these cards which were cancelled and not renewed during that period.

## 23- Point-of-Sale Machines:

Machines which local banks (conventional, Islamic, and foreign bank branches) provide to the traders among their customers, for processing the credit/debit card payment transactions of these traders' customers.

## 24- ATMs:

Automatic Teller Machines (ATMs) are operated or loaded by local banks (conventional, Islamic, and foreign banks' branches), whether owned by these banks or by the K-Net Company, and are used to process cash withdrawal operations carried out through plastic cards, as well as other banking transactions.

## Symbols and Notes

...	Not Available	*	Provisional, or estimated figures
.	Not Applicable	x	Revised figures
-	Magnitude zero or insignificant	n	New tables
1	Significant breaks in the homogeneity of a series are indicated by a horizontal or vertical line across the series	2	The slight discrepancies in totals or percentages are due to rounding

### Notes:

- **Tables in this bulletin encompass the available data about conventional and Islamic local banks, investment companies and finance companies registered with the CBK, and exchange companies. For further information, please refer to the CBK's website: [www.cbk.gov.kw](http://www.cbk.gov.kw)**
- **Deposits of Kuwait Credit Bank (formerly Savings and Credit Bank) were reclassified under Government deposits.**

جدول (1) Table

الوضع النقدي للبنك المركزي والبنوك المحلية  
Monetary Survey of CBK and Local Banks

(مليون دينار Million Dinars)

نهاية الشهر End of Month	الموجودات الأجنبية (صافي)		مطالب على القطاع الخاص	مطالب على الحكومة *	المطالب على المؤسسات العامة	عرض النقد (2ن) Money Supply (M2)		ودائع وحسابات الحكومة	أخرى (صافي)	ومنها رأس المال والاحتياطي
	Foreign Assets (Net)	Claims on Private Sector	Claims on Government	Claims on Public Institutions	شبه النقد (1ن)		المجموع	Government Deposits & Accounts	Other (Net)	of which Capital & Reserve
					Money (M1)	Quasi-Money				
Dec 2019	19242.2	40358.3	2370.7	...	10051.3	27639.8	37691.1	9138.9	15141.2	10190.8
2020	21626.5	38817.8	1357.4	2924.6	11915.0	23006.0	34921.0	13922.4	15883.0	11235.0
2021	18913.7	40858.6	1137.5	3511.4	12184.9	24060.6	36245.5	11492.0	16683.7	12193.1
2022	23547.1	44108.8	522.4	3595.8	11618.8	26965.5	38584.3	12528.0	20661.8	15371.7
2023										
Dec 2024	25247.6	45151.1	436.7	3729.7	10711.9	28261.4	38973.3	13220.4	22371.5	15699.3
Jan 2024	25450.2	45223.0	427.6	3690.5	10486.8	28444.5	38931.3	13153.4	22706.6	16165.0
Feb	26059.4	45809.0	434.9	3678.6	10600.1	28613.4	39213.5	13456.2	23312.3	16740.1
Mar	26801.0	45595.3	435.0	3681.5	11115.6	28713.3	39828.9	13215.2	23468.6	16700.7
Apr	26244.1	45733.4	448.3	3569.5	11199.0	28933.5	40132.5	12753.1	23109.7	16652.5
May	26579.2	45889.1	388.5	3596.6	10718.4	29393.4	40111.8	12901.4	23440.2	17359.3
Jun	26197.7	46138.0	390.9	3605.7	10541.6	29557.7	40099.3	12830.5	23402.5	17112.0
Jul	26211.3	46289.5	392.3	3585.0	10166.2	29753.8	39919.9	13027.1	23531.0	17046.6
Aug	26600.0	46527.1	293.3	3555.3	10308.7	29918.9	40227.5	13130.2	23618.0	16990.2
Sep	27181.5	46882.0	295.4	3479.8	10284.4	30192.6	40477.0	13340.6	24021.1	17257.6
Oct	26485.5	46939.6	294.5	3478.6	10344.6	30229.4	40574.0	12571.6	24052.6	17250.4
Nov	27488.3	47074.1	294.7	3465.1	10503.0	30204.6	40707.6	13035.7	24578.9	17224.3
Dec	27289.7	47252.3	294.5	3499.0	10413.4	30220.7	40634.1	13191.3	24510.1	17235.2

(\*) Tawarruq balances include returns on Tawarruq.

(\*) أرصدة التورق تتضمن العوائد عليها.

(1) Include public debt instruments of local banks

(1) تتضمن أدوات الدين العام للبنوك المحلية

(Local and Foreign Currency Instruments), and other.

(أدوات بالعملة المحلية والأجنبية) ، وأخرى.

(2) Including Government deposits &amp; accounts and Public Institution deposits, and Excluding deposits against documentary letters of credit.

(2) تشمل ودائع وحسابات الحكومة وودائع المؤسسات العامة، و لا تتضمن التأمينات مقابل اعتمادات مستندية.

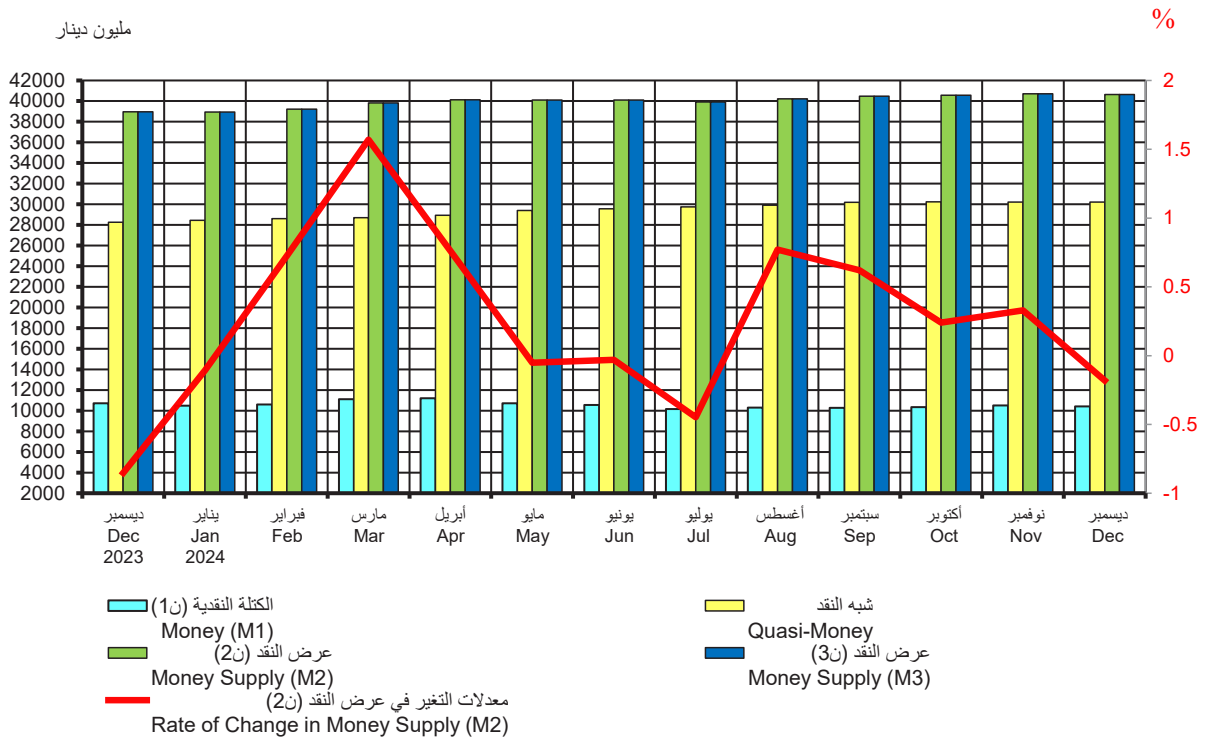
(3) This item includes capital and reserve for the CBK in addition to shareholders' equity in local banks.

(3) يشمل هذا البند على رأس المال والاحتياطي لبنك الكويت المركزي مضافاً إليه حقوق المساهمين في البنوك المحلية.

Note: The table has been updated and developed starting from December 2020.

ملاحظة: تم تحديث وتطوير الجدول ابتداءً من ديسمبر 2020.

رسم بياني (1)  
عرض النقد  
Money Supply



جدول (2) عرض النقد  
Money Supply

(مليون دينار Million Dinars)

نهاية الشهر End of Month	النقد المتداول خارج البنوك المحلية Currency Outside Banks	الودائع تحت الطلب بالدينار Sight Deposits in KD	الكتلة النقدية (ن1) Money (M1)	شبه النقد Quasi- Money	عرض النقد (ن2) Money Supply (M2)	ودائع لدى مؤسسات مالية أخرى* Deposits with other Financial Institutions *	عرض النقد (ن3) Money Supply (M3)
	(1)	(2)	(3)=(1) + (2)	(4)	(5)=(3) + (4)	(6)	(7)=(5) + (6)
Dec 2019	1451.6	8599.7	10051.3	27639.8	37691.1	...	37691.1
2020	1810.7	10104.2	11915.0	23006.0	34921.0	...	34921.0
2021	1775.2	10409.7	12184.9	24060.6	36245.5	...	36245.5
2022	1670.3	9948.4	11618.8	26965.5	38584.3	...	38584.3
2023							
Dec 2024	1643.1	9068.8	10711.9	28261.4	38973.3	...	38973.3
Jan	1595.2	8891.5	10486.8	28444.5	38931.3	...	38931.3
Feb	1647.8	8952.2	10600.1	28613.4	39213.5	...	39213.5
Mar	1723.1	9392.5	11115.6	28713.3	39828.9	...	39828.9
Apr	1715.9	9483.1	11199.0	28933.5	40132.5	...	40132.5
May	1697.5	9020.9	10718.4	29393.4	40111.8	...	40111.8
Jun	1609.3	8932.3	10541.6	29557.7	40099.3	...	40099.3
Jul	1557.5	8608.7	10166.2	29753.8	39919.9	...	39919.9
Aug	1550.0	8758.7	10308.7	29918.9	40227.5	...	40227.5
Sep	1537.4	8747.0	10284.4	30192.6	40477.0	...	40477.0
Oct	1561.5	8783.2	10344.6	30229.4	40574.0	...	40574.0
Nov	1591.6	8911.4	10503.0	30204.6	40707.6	...	40707.6
Dec	1640.6	8772.8	10413.4	30220.7	40634.1	...	40634.1

\* Private sector deposits with deposit-taking investment companies.

\* ودائع القطاع الخاص لدى شركات الاستثمار التي تقبل الودائع.

Note: The table has been updated and developed starting from December 2020.

ملاحظة: تم تحديث وتطوير الجدول ابتداءً من ديسمبر 2020.

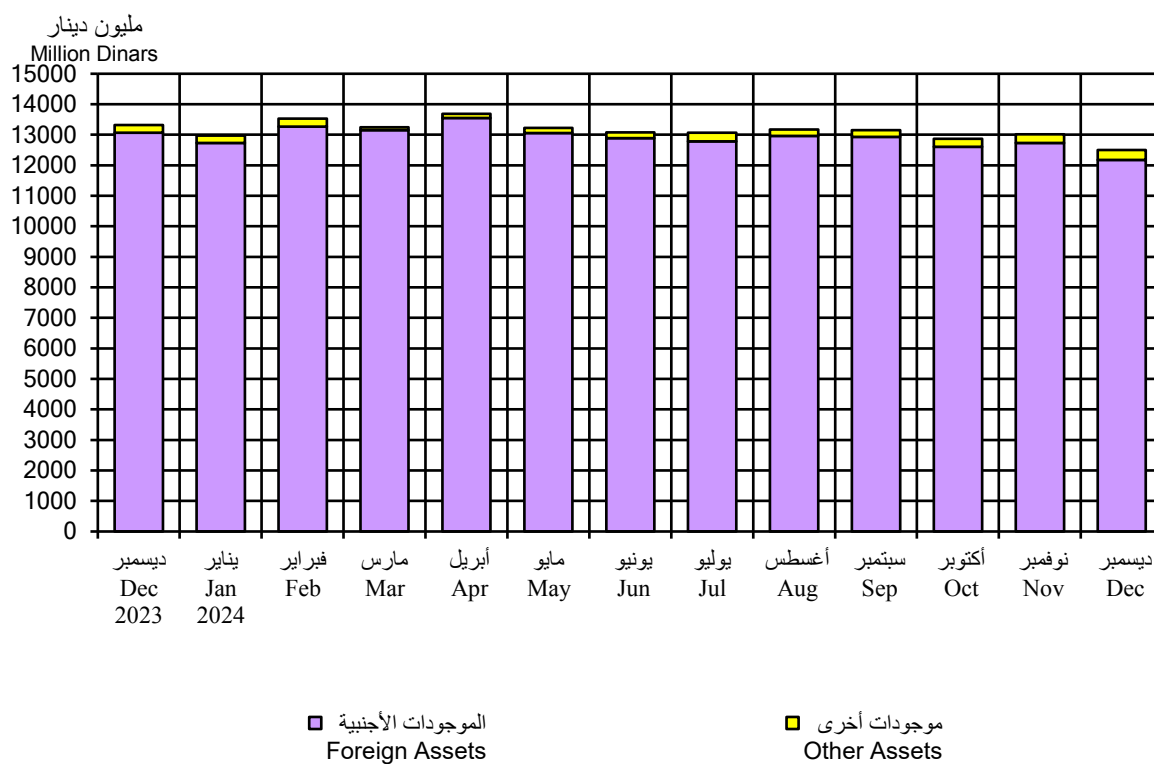
جدول (3) Table  
**العوامل المؤثرة في تغيرات عرض النقد**  
**Factors Affecting Changes in Money Supply**  
 (مليون دينار Million Dinars)

نهاية الشهر End of Month	تغيرات عرض النقد (ن2) Changes in Money Supply (M2)			العوامل المؤثرة في تغيرات عرض النقد (ن2) Factors Affecting Changes in Money Supply (M2)					تغيرات في صافي الموجودات الأجنبية Changes in Net Foreign Assets			
	الكتلة النقدية (ن1) Money (M1)	شبه النقد Quasi-Money	المجموع Total	تغيرات في صافي الموجودات المحلية Changes in Net Domestic Assets					المجموع Total	البنك المركزي Central Bank	البنوك المحلية Local Banks	المجموع Total
				مطالب على القطاع الخاص Claims on Private Sector	مطالب على الحكومة Claims on Government	مطالب على المؤسسات العامة Claims on Public Institutions	ودائع وحسابات الحكومة Government Deposits & Accounts	أخرى (صافي) Other (Net)				
	الزيادة (+) والنقص (-) و التغير (+) Increase (+) and Decrease (-)											
Dec ديسمبر												
2019	-187.5	6.9	-180.6	167.0	-103.6	-	-290.6	67.1	-160.1	-156.9	136.4	-20.5
2020	51.0	54.5	105.5	-3322.0	438.4	-28.9	527.3	237.6	-2147.6	136.6	-451.5	-314.9
2021	-62.3	-93.9	-156.2	155.7	-49.7	10.7	30.5	36.2	183.5	-389.3	49.6	-339.7
2022	-54.9	409.3	354.4	19.3	-0.2	-28.1	-304.6	-41.7	-355.4	369.2	340.5	709.7
2023												
Dec ديسمبر	43.2	-122.2	-78.9	-81.1	2.9	62.1	-699.6	-304.9	-1020.5	528.7	412.8	941.5
2024												
Jan يناير	-225.1	183.1	-42.0	71.9	-9.0	-39.3	67.0	-335.1	-244.6	-343.0	545.6	202.6
Feb فبراير	113.3	168.9	282.2	586.0	7.3	-11.8	-302.8	-605.8	-327.1	542.6	66.7	609.2
Mar مارس	515.5	100.0	615.5	-213.8	0.1	2.9	241.0	-156.2	-126.0	-120.1	861.6	741.5
Apr أبريل	83.4	220.1	303.6	138.1	13.3	-112.0	462.2	358.9	860.4	401.6	-958.5	-556.9
May مايو	-480.6	459.9	-20.7	155.8	-59.8	27.1	-148.3	-330.5	-355.8	-486.8	821.9	335.1
Jun يونيو	-176.8	164.3	-12.5	248.8	2.4	9.1	71.0	37.7	369.0	-162.2	-219.3	-381.5
Jul يوليو	-375.4	196.1	-179.3	151.5	1.4	-20.8	-196.6	-128.5	-192.9	-113.6	127.2	13.6
Aug أغسطس	142.5	165.1	307.6	237.6	-99.0	-29.6	-103.0	-87.1	-81.2	181.3	207.5	388.7
Sep سبتمبر	-24.3	273.7	249.5	354.9	2.2	-75.5	-210.5	-403.0	-332.0	-36.8	618.2	581.5
Oct أكتوبر	60.2	36.8	97.0	57.6	-0.9	-1.2	769.0	-31.5	793.0	-325.4	-370.6	-696.0
Nov نوفمبر	158.4	-24.8	133.6	134.5	0.2	-13.6	-464.1	-526.3	-869.2	127.4	875.4	1002.8
Dec ديسمبر	-89.6	16.1	-73.5	178.2	-0.2	33.9	-155.6	68.8	125.1	-573.7	375.1	-198.6

Note: The table has been updated and developed starting from December 2020.

ملاحظة: تم تحديث وتطوير الجدول ابتداء من ديسمبر 2020.

رسم بياني (2)  
البنك المركزي: الموجودات  
Central Bank: Assets



جدول (4) Table  
**البنك المركزي: الموجودات**  
**Central Bank: Assets**  
(مليون دينار Million Dinars)

نهاية الشهر End of Month	الموجودات الأجنبية Foreign Assets			المجموع Total	أوراق تجارية معاد خصمها Rediscounted Commercial Papers	ودائع وحسابات جارية لدى البنوك المحلية Deposits & Current Accounts with Local Banks	مطالب على الحكومة Claims on Government	موجودات أخرى Other Assets	مجموع الموجودات Total Assets
	الذهب Gold	عملة أجنبية وودائع في الخارج Foreign Currency & Deposits Abroad	أوراق مالية في الخارج Foreign Securities						
Dec ديسمبر									
2019	31.7	11337.4	-	11369.1	-	-	-	237.6	11606.7
2020	31.7	13788.4	47.4	13867.6	-	-	-	98.0	13965.5
2021	31.7	11998.3	47.4	12077.5	-	-	-	135.8	12213.3
2022	31.7	13126.9	47.4	13206.1	-	-	-	272.9	13479.0
2023									
Dec ديسمبر	31.7	12982.9	51.5	13066.2	-	-	-	254.4	13320.6
2024									
Jan يناير	31.7	12645.3	51.5	12728.6	-	-	-	241.3	12969.9
Feb فبراير	31.7	13186.0	51.5	13269.3	-	-	-	262.1	13531.4
Mar مارس	31.7	13066.9	51.5	13150.2	-	-	-	101.3	13251.4
Apr أبريل	31.7	13470.2	51.5	13553.4	-	-	-	131.3	13684.7
May مايو	31.7	12978.8	51.5	13062.0	-	-	-	161.3	13223.3
Jun يونيو	31.7	12808.4	51.5	12891.7	-	-	-	190.4	13082.0
Jul يوليو	31.7	12704.0	51.5	12787.2	-	-	-	277.4	13064.6
Aug أغسطس	31.7	12883.2	51.5	12966.4	-	-	-	206.1	13172.6
Sep سبتمبر	31.7	12850.1	51.5	12933.4	-	-	-	218.4	13151.8
Oct أكتوبر	31.7	12526.4	51.5	12609.7	-	-	-	257.1	12866.8
Nov نوفمبر	31.7	12653.8	51.5	12737.1	-	-	-	280.0	13017.0
Dec ديسمبر	31.7	12087.8	51.5	12171.1	-	-	-	331.8	12502.8

جدول (5) Table (5)  
البنك المركزي: المطلوبات  
Central Bank: Liabilities  
(مليون دينار Million Dinars)

نهاية الشهر End of Month	المال الاحتياطي (الأساس النقدي) Reserve Money (Monetary Base)				سندات البنك المركزي والتورق المقابل *	حسابات الحكومة	تأمينات مقابل اعتمادات مستندية	رأس المال والاحتياطي	حسابات لمؤسسات وبنوك دولية	المطلوبات الأخرى	مجموع المطلوبات
	النقد المتداول	حسابات ودائع تحت الطلب	ودائع البنوك المحلية لأجل والتورق المقابل *	المجموع							
	Currency in Circulation	Accounts and Sight Deposits	Local Bank Time Deposits & Related Tawarruq *	Total	CBK Bonds & Related Tawarruq *	Government Accounts	Deposits Against L/Cs	Capital and Reserve	Accounts of International Organizations and Banks	Other Liabilities	Total Liabilities
Dec ديسمبر											
2019	1889.7	1429.1	2000.4	5319.2	2970.8	1750.9	301.9	765.4	102.6	396.1	11606.7
2020	2234.5	2810.2	2700.2	7744.9	2964.0	1757.3	201.1	959.9	54.3	284.1	13965.5
2021	2071.8	2249.1	2025.2	6346.1	2964.1	1400.4	166.9	981.7	43.7	310.4	12213.3
2022	1999.9	2384.2	1380.4	5764.6	3384.1	2531.9	195.3	997.6	13.2	592.4	13479.0
2023											
Dec ديسمبر	2002.1	2702.1	1350.3	6054.6	3318.6	1823.2	178.7	1005.0	29.0	911.4	13320.6
2024											
Jan يناير	1933.8	2573.5	1200.3	5707.6	3318.6	1921.2	153.9	1005.0	34.4	829.2	12969.9
Feb فبراير	2098.8	2721.9	1200.3	6021.1	3318.6	1948.3	243.8	1005.0	32.5	962.1	13531.4
Mar مارس	2151.7	2950.0	1200.3	6302.1	3318.6	1701.0	233.8	1005.0	33.5	657.4	13251.4
Apr أبريل	2121.8	3116.4	930.2	6168.5	3317.6	2199.4	243.8	1005.0	35.1	715.4	13684.7
May مايو	2130.9	2929.0	930.3	5990.2	3200.3	1939.3	244.1	1456.8	30.6	362.1	13223.3
Jun يونيو	2049.4	2981.4	1030.3	6061.1	2968.3	2024.0	261.9	1456.8	22.5	287.5	13082.0
Jul يوليو	1909.3	3247.3	1130.3	6287.0	2767.5	1906.8	266.2	1456.8	31.6	348.8	13064.6
Aug أغسطس	1862.9	3399.2	1030.3	6292.4	2767.5	1829.5	275.1	1456.8	29.5	521.8	13172.6
Sep سبتمبر	1858.1	3721.2	1070.3	6649.6	2524.4	1744.4	251.1	1456.8	33.2	492.3	13151.8
Oct أكتوبر	1880.3	3708.1	1000.3	6588.7	2282.2	1666.1	247.4	1456.8	34.9	590.6	12866.8
Nov نوفمبر	1879.3	4237.0	900.3	7016.6	1707.1	1880.4	247.4	1456.8	34.9	673.9	13017.0
Dec ديسمبر	1985.5	4183.7	740.2	6909.4	1425.9	1690.4	239.4	1456.8	42.6	738.3	12502.8

(\* Tawarruq operations are included in data starting from April 2016.

(\* Tawarruq balances in this table include returns on Tawarruq.

(\* تم إدراج عمليات التورق في البيانات ابتداء من أبريل 2016.

(\* أرصدة التورق في هذا الجدول تتضمن العوائد عليها.

جدول (6) Table  
**البنك المركزي: النقد المتداول**  
**Central Bank: Currency in Circulation**  
 (مليون دينار Million Dinars)

نهاية الشهر End of Month	Notes أوراق النقد						Coins المسكوكات							الإجمالي Grand Total		
	20 Dinars	10 Dinars	5 Dinars	1 Dinar	1/2 Dinar	1/4 Dinar	المجموع Total	تذكارية Comme- morative	100 Fils	50 Fils	20 Fils	10 Fils	5 Fils		1 Fils	المجموع Total
<b>Dec</b> ديسمبر																
<b>2019</b>	<b>1096.8</b>	<b>600.9</b>	<b>91.9</b>	<b>47.6</b>	<b>13.0</b>	<b>10.6</b>	<b>1860.7</b>	<b>0.161</b>	<b>13.033</b>	<b>9.151</b>	<b>3.867</b>	<b>1.786</b>	<b>1.039</b>	<b>0.013</b>	<b>29.049</b>	<b>1889.7</b>
	(58.9)	(32.3)	(4.9)	(2.6)	(0.7)	(0.6)	(100.0)	(0.6)	(44.9)	(31.5)	(13.3)	(6.1)	(3.6)	(0.0)	(100.0)	
<b>2020</b>	<b>1273.0</b>	<b>727.7</b>	<b>131.1</b>	<b>47.4</b>	<b>13.8</b>	<b>11.7</b>	<b>2204.7</b>	<b>0.161</b>	<b>13.365</b>	<b>9.391</b>	<b>3.969</b>	<b>1.825</b>	<b>1.047</b>	<b>0.013</b>	<b>29.770</b>	<b>2234.5</b>
	(57.7)	(33.0)	(5.9)	(2.2)	(0.6)	(0.5)	(100.0)	(0.5)	(44.9)	(31.5)	(13.3)	(6.1)	(3.5)	(0.0)	(100.0)	
<b>2021</b>	<b>1217.7</b>	<b>654.7</b>	<b>97.7</b>	<b>47.5</b>	<b>12.6</b>	<b>10.7</b>	<b>2041.0</b>	<b>0.161</b>	<b>13.900</b>	<b>9.734</b>	<b>4.037</b>	<b>1.872</b>	<b>1.073</b>	<b>0.013</b>	<b>30.789</b>	<b>2071.8</b>
	(59.7)	(32.1)	(4.8)	(2.3)	(0.6)	(0.5)	(100.0)	(0.5)	(45.1)	(31.6)	(13.1)	(6.1)	(3.5)	(0.0)	(100.0)	
<b>2022</b>	<b>1160.9</b>	<b>633.8</b>	<b>102.7</b>	<b>47.4</b>	<b>13.2</b>	<b>10.8</b>	<b>1968.8</b>	<b>0.161</b>	<b>14.052</b>	<b>9.864</b>	<b>4.067</b>	<b>1.895</b>	<b>1.082</b>	<b>0.013</b>	<b>31.135</b>	<b>1999.9</b>
	(59.0)	(32.2)	(5.2)	(2.4)	(0.7)	(0.5)	(100.0)	(0.5)	(45.1)	(31.7)	(13.1)	(6.1)	(3.5)	(0.0)	(100.0)	
<b>2023</b>																
<b>Dec</b> ديسمبر	<b>1121.4</b>	<b>661.0</b>	<b>113.2</b>	<b>48.4</b>	<b>14.5</b>	<b>12.2</b>	<b>1970.6</b>	<b>0.162</b>	<b>14.214</b>	<b>9.981</b>	<b>4.088</b>	<b>1.933</b>	<b>1.106</b>	<b>0.013</b>	<b>31.497</b>	<b>2002.1</b>
	(56.9)	(33.5)	(5.7)	(2.5)	(0.7)	(0.6)	(100.0)	(0.5)	(45.1)	(31.7)	(13.0)	(6.1)	(3.5)	(0.0)	(100.0)	
<b>2024</b>																
<b>Jan</b> يناير	<b>1087.7</b>	<b>638.8</b>	<b>103.2</b>	<b>46.6</b>	<b>14.0</b>	<b>11.9</b>	<b>1902.2</b>	<b>0.162</b>	<b>14.223</b>	<b>9.988</b>	<b>4.091</b>	<b>1.935</b>	<b>1.108</b>	<b>0.013</b>	<b>31.519</b>	<b>1933.8</b>
	(57.2)	(33.6)	(5.4)	(2.5)	(0.7)	(0.6)	(100.0)	(0.5)	(45.1)	(31.7)	(13.0)	(6.1)	(3.5)	(0.0)	(100.0)	
<b>Feb</b> فبراير	<b>1154.7</b>	<b>699.4</b>	<b>125.9</b>	<b>57.0</b>	<b>16.6</b>	<b>13.6</b>	<b>2067.3</b>	<b>0.162</b>	<b>14.242</b>	<b>10.009</b>	<b>4.096</b>	<b>1.937</b>	<b>1.109</b>	<b>0.013</b>	<b>31.567</b>	<b>2098.8</b>
	(55.9)	(33.8)	(6.1)	(2.8)	(0.8)	(0.7)	(100.0)	(0.5)	(45.1)	(31.7)	(13.0)	(6.1)	(3.5)	(0.0)	(100.0)	
<b>Mar</b> مارس	<b>1184.5</b>	<b>707.8</b>	<b>136.1</b>	<b>60.9</b>	<b>17.0</b>	<b>13.8</b>	<b>2120.1</b>	<b>0.162</b>	<b>14.237</b>	<b>10.019</b>	<b>4.098</b>	<b>1.940</b>	<b>1.110</b>	<b>0.013</b>	<b>31.577</b>	<b>2151.7</b>
	(55.9)	(33.4)	(6.4)	(2.9)	(0.8)	(0.6)	(100.0)	(0.5)	(45.1)	(31.7)	(13.0)	(6.1)	(3.5)	(0.0)	(100.0)	
<b>Apr</b> أبريل	<b>1181.0</b>	<b>686.6</b>	<b>132.2</b>	<b>60.4</b>	<b>16.5</b>	<b>13.5</b>	<b>2090.3</b>	<b>0.162</b>	<b>14.237</b>	<b>10.019</b>	<b>4.098</b>	<b>1.940</b>	<b>1.110</b>	<b>0.013</b>	<b>31.578</b>	<b>2121.8</b>
	(56.5)	(32.8)	(6.3)	(2.9)	(0.8)	(0.6)	(100.0)	(0.5)	(45.1)	(31.7)	(13.0)	(6.1)	(3.5)	(0.0)	(100.0)	
<b>May</b> مايو	<b>1176.5</b>	<b>685.0</b>	<b>136.3</b>	<b>69.1</b>	<b>17.9</b>	<b>14.6</b>	<b>2099.3</b>	<b>0.162</b>	<b>14.216</b>	<b>10.024</b>	<b>4.102</b>	<b>1.943</b>	<b>1.111</b>	<b>0.013</b>	<b>31.569</b>	<b>2130.9</b>
	(56.0)	(32.6)	(6.5)	(3.3)	(0.9)	(0.7)	(100.0)	(0.5)	(45.0)	(31.8)	(13.0)	(6.2)	(3.5)	(0.0)	(100.0)	
<b>Jun</b> يونيو	<b>1140.4</b>	<b>655.3</b>	<b>124.2</b>	<b>66.5</b>	<b>17.2</b>	<b>14.2</b>	<b>2017.8</b>	<b>0.162</b>	<b>14.226</b>	<b>10.034</b>	<b>4.107</b>	<b>1.948</b>	<b>1.112</b>	<b>0.013</b>	<b>31.601</b>	<b>2049.4</b>
	(56.5)	(32.5)	(6.2)	(3.3)	(0.9)	(0.7)	(100.0)	(0.5)	(45.0)	(31.8)	(13.0)	(6.2)	(3.5)	(0.0)	(100.0)	
<b>Jul</b> يوليو	<b>1082.4</b>	<b>601.8</b>	<b>104.3</b>	<b>58.9</b>	<b>16.5</b>	<b>13.8</b>	<b>1877.7</b>	<b>0.162</b>	<b>14.232</b>	<b>10.047</b>	<b>4.111</b>	<b>1.951</b>	<b>1.113</b>	<b>0.013</b>	<b>31.629</b>	<b>1909.3</b>
	(57.6)	(32.1)	(5.6)	(3.1)	(0.9)	(0.7)	(100.0)	(0.5)	(45.0)	(31.8)	(13.0)	(6.2)	(3.5)	(0.0)	(100.0)	
<b>Aug</b> أغسطس	<b>1064.0</b>	<b>588.8</b>	<b>96.5</b>	<b>53.2</b>	<b>15.4</b>	<b>13.4</b>	<b>1831.3</b>	<b>0.162</b>	<b>14.212</b>	<b>10.047</b>	<b>4.111</b>	<b>1.951</b>	<b>1.113</b>	<b>0.013</b>	<b>31.609</b>	<b>1862.9</b>
	(58.1)	(32.2)	(5.3)	(2.9)	(0.8)	(0.7)	(100.0)	(0.5)	(45.0)	(31.8)	(13.0)	(6.2)	(3.5)	(0.0)	(100.0)	
<b>Sep</b> سبتمبر	<b>1062.6</b>	<b>590.9</b>	<b>96.4</b>	<b>49.4</b>	<b>14.5</b>	<b>12.7</b>	<b>1826.5</b>	<b>0.162</b>	<b>14.192</b>	<b>10.053</b>	<b>4.115</b>	<b>1.952</b>	<b>1.114</b>	<b>0.013</b>	<b>31.600</b>	<b>1858.1</b>
	(58.2)	(32.4)	(5.3)	(2.7)	(0.8)	(0.7)	(100.0)	(0.5)	(44.9)	(31.8)	(13.0)	(6.2)	(3.5)	(0.0)	(100.0)	
<b>Oct</b> أكتوبر	<b>1066.9</b>	<b>603.0</b>	<b>105.8</b>	<b>46.8</b>	<b>14.0</b>	<b>12.2</b>	<b>1848.8</b>	<b>0.162</b>	<b>14.172</b>	<b>10.053</b>	<b>4.115</b>	<b>1.952</b>	<b>1.114</b>	<b>0.013</b>	<b>31.580</b>	<b>1880.3</b>
	(57.7)	(32.6)	(5.7)	(2.5)	(0.8)	(0.7)	(100.0)	(0.5)	(44.9)	(31.8)	(13.0)	(6.2)	(3.5)	(0.0)	(100.0)	
<b>Nov</b> نوفمبر	<b>1075.2</b>	<b>597.3</b>	<b>102.7</b>	<b>46.1</b>	<b>14.4</b>	<b>12.1</b>	<b>1847.7</b>	<b>0.162</b>	<b>14.148</b>	<b>10.063</b>	<b>4.127</b>	<b>1.957</b>	<b>1.115</b>	<b>0.013</b>	<b>31.584</b>	<b>1879.3</b>
	(58.2)	(32.3)	(5.6)	(2.5)	(0.8)	(0.7)	(100.0)	(0.5)	(44.8)	(31.9)	(13.1)	(6.2)	(3.5)	(0.0)	(100.0)	
<b>Dec</b> ديسمبر	<b>1091.2</b>	<b>648.5</b>	<b>142.3</b>	<b>46.2</b>	<b>13.9</b>	<b>11.8</b>	<b>1953.9</b>	<b>0.162</b>	<b>14.138</b>	<b>10.068</b>	<b>4.136</b>	<b>1.961</b>	<b>1.116</b>	<b>0.013</b>	<b>31.593</b>	<b>1985.5</b>
	(55.8)	(33.2)	(7.3)	(2.4)	(0.7)	(0.6)	(100.0)	(0.5)	(44.7)	(31.9)	(13.1)	(6.2)	(3.5)	(0.0)	(100.0)	

Note: Figures in parentheses refer to the relative importance of the item to the total.

ملاحظة: الأرقام بين الأقواس تشير لأهمية البند النسبية إلى المجموع.

جدول (7) Table

## عمليات المقاصة والتسويات فيما بين البنوك المحلية

## Bank Clearings and local Interbank Settlement Transactions

الشهر Month	Cheques		شيكات	عمليات التسويات فيما بين البنوك المحلية (مليون دينار) Local Interbank Settlement Transactions (Million Dinars)
	القيمة الإجمالية (مليون دينار) Total Value (Million Dinars)	عدد العمليات (ألف) Number of Transactions (Thousands)	متوسط العملية (دينار) Average per Transaction (Dinars)	
Dec ديسمبر				
2019	1637.2	266.0	6154.7	34456.8
2020	1486.8	221.4	6716.5	27631.7
2021	1599.7	216.4	7392.5	16943.7
2022	1401.6	204.8	6842.8	19801.9
2023				
Dec ديسمبر	1475.2	197.8	7458.1	23206.2
2024				
Jan يناير	1479.0	208.3	7101.3	24095.3
Feb فبراير	1306.6	190.3	6865.7	17908.4
Mar مارس	1537.4	202.2	7603.4	19486.5
Apr أبريل	1314.5	200.6	6552.1	20515.5
May مايو	1506.2	225.7	6672.9	23030.0
Jun يونيو	1389.4	189.4	7334.2	19311.2
Jul يوليو	1619.8	219.4	7383.5	21099.8
Aug أغسطس	1231.2	189.3	6503.4	18014.5
Sep سبتمبر	1479.7	200.3	7387.6	18864.6
Oct أكتوبر	1535.4	214.9	7145.6	21225.8
Nov نوفمبر	1423.1	184.6	7709.3	23401.9
Dec ديسمبر	1778.8	216.5	8216.6	25429.7

Note : The Cheques Including Central Bank of Kuwait  
and Kuwait Credit Bank.

ملاحظة : الشيكات تتضمن بنك الكويت المركزي  
وبنك الائتمان الكويتي.

جدول (7-1) Table

## الشيكات المقدمة للبنوك المحلية والشيكات المرتجعة والحسابات المقلدة بسبب ارتجاع شيكات لعدم وجود رصيد

## Checks presented to local banks, rejected checks, and accounts closed due to lack of balance

الفترة Period	إجمالي الشيكات المقدمة Total presented checks			إجمالي الشيكات المرتجعة لعدم وجود رصيد Total rejected checks due to lack of balance			إجمالي الحسابات المقلدة بسبب ارتجاع شيكات لعدم وجود رصيد Total accounts closed due to lack of balance			
	عدد الشيكات Number of checks	قيمة الشيكات (مليون دينار) Value of checks (Million Dinars)	عدد العملاء Number of customers	عدد الشيكات Number of checks	قيمة الشيكات (مليون دينار) Value of checks (Million Dinars)	عدد العملاء Number of customers	عدد العملاء (1) Number of customers	عدد الحسابات Number of accounts	عدد الشيكات Number of checks	قيمة الشيكات (مليون دينار) Value of checks (Million Dinars)
2019										
Jan - Jun يناير - يونيو	2,949,647	18,550.5	133,708	2,812	42.0	2,044	457	459	1,354	18.9
Jul - Dec يوليو - ديسمبر	2,865,198	14,162.9	126,082	2,696	37.6	1,834	430	440	1,240	23.1
2020										
Jan - Jun يناير - يونيو	1,703,033	9,668.4	113,319	2,272	25.4	1,459	358	372	1,108	12.8
Jul - Dec يوليو - ديسمبر	2,080,830	12,709.3	130,054	1,745	30.4	1,205	264	268	879	96.6
2021										
Jan - Jun يناير - يونيو	2,150,989	13,080.6	57,195	1,698	24.1	1,245	209	221	626	9.4
Jul - Dec يوليو - ديسمبر	2,058,076	13,424.5	64,402	1,758	82.8	1,177	253	266	803	8.8
2022										
Jan - Jun يناير - يونيو	2,196,576	15,587.4	55,938	1,973	30.0	1,303	274	303	873	11.3
Jul - Dec يوليو - ديسمبر	2,147,890	12,978.3	54,677	1,989	29.8	1,284	284	305	1,014	18.7
2023										
Jan - Jun يناير - يونيو	2,191,148	13,212.1	51,995	2,072	24.0	1,387	312	330	979	8.6
Jul - Dec يوليو - ديسمبر	2,161,244	12,323.8	52,484	2,223	35.6	1,391	334	354	1,106	11.3
2024										
Jan - Jun يناير - يونيو	2,142,779	12,512.3	65,722	2,082	18.9	1,399	311	323	977	8.4
Jul - Dec يوليو - ديسمبر	2,048,401	12,207.7	56,901	2,152	50.9	1,464	301	318	960	6.2

Source : Central Bank of Kuwait.

(1) The increase in the number of customers over the number of accounts closed, is due to the joint accounts that have been closed.

المصدر : بنك الكويت المركزي.

(1) زيادة عدد العملاء عن عدد الحسابات المقلدة يرجع إلى وجود حسابات مشتركة تم إقفالها لبعض العملاء.

جدول (8) Table  
أدوات الدين العام\*  
Public Debt Instruments\*  
(مليون دينار Million Dinars)

الشهر Month	أذونات وسندات الخزنة والتورق المقابل Treasury Bills & Bonds and Related Tawarruq			مقتنيات الجهات من الأدوات Holdings of Instruments			سعر الفائدة (العائد) ** Interest Rate (Return) **					
	المستحق Matured	إصدار جديد New Issue	الرصيد Balance	البنك المركزي Central Bank	البنوك المحلية Local Banks	أخرى Other	سنة One Year (%)	سنتان Two Years (%)	ثلاث سنوات Three Years (%)	خمس سنوات Five Years (%)	سبع سنوات Seven Years (%)	عشر سنوات Ten Years (%)
Dec 2019 ديسمبر 2019	100.0	-	2072.3	-	2072.3	-	3.000	3.125	3.125	3.250	3.375	3.625
2020	-	-	1050.0	-	1050.0	-	1.375	1.500	1.625	1.750	1.875	2.000
2021	50.0	-	800.0	-	800.0	-	1.375	1.500	1.625	1.750	1.875	2.000
2022	-	-	280.0	-	280.0	-	4.500	4.500	4.500	4.625	4.625	4.750
2023												
Dec 2024 ديسمبر 2024	-	-	210.0	-	210.0	-	4.625	4.625	4.625	4.625	4.625	4.750
Jan 2024 يناير 2024	-	-	210.0	-	210.0	-	4.625	4.625	4.625	4.625	4.625	4.750
Feb فبراير	-	-	210.0	-	210.0	-	4.625	4.625	4.625	4.625	4.625	4.750
Mar مارس	-	-	210.0	-	210.0	-	4.625	4.625	4.625	4.625	4.625	4.750
Apr أبريل	-	-	210.0	-	210.0	-	4.625	4.625	4.625	4.625	4.625	4.750
May مايو	60.0	-	150.0	-	150.0	-	4.625	4.625	4.625	4.625	4.625	4.750
Jun يونيو	-	-	150.0	-	150.0	-	4.625	4.625	4.625	4.625	4.625	4.750
Jul يوليو	-	-	150.0	-	150.0	-	4.625	4.625	4.625	4.625	4.625	4.750
Aug أغسطس	100.0	-	50.0	-	50.0	-	4.625	4.625	4.625	4.625	4.625	4.750
Sep سبتمبر	-	-	50.0	-	50.0	-	4.375	4.375	4.375	4.375	4.375	4.500
Oct أكتوبر	-	-	50.0	-	50.0	-	4.375	4.375	4.375	4.375	4.375	4.500
Nov نوفمبر	-	-	50.0	-	50.0	-	4.375	4.375	4.375	4.375	4.375	4.500
Dec ديسمبر	-	-	50.0	-	50.0	-	4.375	4.375	4.375	4.375	4.375	4.500

(Note) : Public debt Tawarruq operations were initiated in April 2016.

(\*) Tawarruq balances in this table do not include returns on Tawarruq.

(\*\*) Interest rate at end of period (month) for fixed rate issues.

(ملاحظة) : بدأت عمليات التورق للدين العام في أبريل 2016.

(\*) أرصدة التورق في هذا الجدول لا تتضمن العوائد عليها.

(\*\*) سعر الفائدة القائم في نهاية الفترة (الشهر) على الإصدارات ذات الأسعار الثابتة.

جدول (8-1) Table  
**سندات البنك المركزي والتورق المقابل \***  
**CBK Bonds and Related Tawarruq \***  
 (مليون دينار Million Dinars)

الفترة Period	سندات وتورق مقابل استحقاق 3 أشهر 3-MONTH CBK Bonds and Related Tawarruq			سندات وتورق مقابل استحقاق 6 أشهر 6-MONTH CBK Bonds and Related Tawarruq			سندات وتورق مقابل استحقاق 12 شهر 12-MONTH CBK Bonds and Related Tawarruq			التورق مع البنك المركزي (سنة فأكثر) ** Tawarruq with CBK (one year and more)**	الرصيد الإجمالي Total Balance	سعر الفائدة (العائد) Interest Rate (Return)		
	المستحق Matured	إصدار جديد New Issue	الرصيد Balance	المستحق Matured	إصدار جديد New Issue	الرصيد Balance	المستحق Matured	إصدار جديد New Issue	الرصيد Balance			12 شهر Twelve- Month (%)	سنة 6 أشهر Six-Month (%)	ثلاثة شهور Three- Month (%)
Dec 2019 ديسمبر 2019	490.0	490.0	1410.0	280.0	280.0	1520.0	-	-	-	28.0	2958.0	2.750	2.875	-
2020	490.0	490.0	1410.0	640.0	640.0	1520.0	-	-	-	28.0	2958.0	1.125	1.250	-
2021	490.0	490.0	1170.0	280.0	280.0	1760.0	-	-	-	28.0	2958.0	1.125	1.250	-
2022	690.0	480.0	1080.0	280.0	230.0	2130.0	-	-	130.0	23.0	3363.0	4.125	4.250	4.5
2023														
Dec 2023 ديسمبر 2023	480.0	480.0	1320.0	230.0	230.0	1830.0	-	-	130.0	15.0	3295.0	4.375	4.500	4.625
2024														
Jan 2024 يناير 2024	440.0	440.0	1320.0	-	-	1830.0	-	-	130.0	15.0	3295.0	4.375	4.500	4.625
Feb فبراير	400.0	400.0	1320.0	-	-	1830.0	-	-	130.0	15.0	3295.0	4.375	4.500	4.625
Mar مارس	480.0	480.0	1320.0	480.0	480.0	1830.0	-	-	130.0	15.0	3295.0	4.375	4.500	4.625
Apr أبريل	440.0	680.0	1560.0	480.0	240.0	1590.0	-	-	130.0	15.0	3295.0	4.375	4.500	4.625
May مايو	400.0	400.0	1560.0	640.0	640.0	1590.0	60.0	40.0	30.0	-	3180.0	4.375	4.500	4.625
Jun يونيو	480.0	480.0	1560.0	230.0	-	1360.0	-	-	30.0	-	2950.0	4.375	4.500	4.625
Jul يوليو	680.0	480.0	1360.0	-	-	1360.0	-	-	30.0	-	2750.0	4.375	4.500	4.625
Aug أغسطس	400.0	400.0	1360.0	-	-	1360.0	-	-	30.0	-	2750.0	4.375	4.500	4.625
Sep سبتمبر	480.0	720.0	1600.0	480.0	-	880.0	-	-	30.0	-	2510.0	4.125	4.250	4.375
Oct أكتوبر	480.0	480.0	1600.0	240.0	-	640.0	-	-	30.0	-	2270.0	4.125	4.250	4.375
Nov نوفمبر	400.0	400.0	1600.0	640.0	100.0	100.0	30.0	-	-	-	1700.0	4.125	4.250	4.375
Dec ديسمبر	960.0	680.0	1320.0	-	-	100.0	-	-	-	-	1420.0	4.125	4.250	4.375

(Note): Tawarruq operations with CBK (of one year and more) started from April 2010.

(\*) An instrument of monetary policy used to regulate liquidity with conventional banks (CBK bonds) and Islamic banks (Tawarruq operations).

(\*) Balances in this table do not include return on Tawarruq.

(\*\*) Rate of return on Tawarruq operations (of one year and more) matches interest rates on Treasury Bonds of same maturity periods shown in table (8).

(ملاحظة): تم البدء بعمليات التورق مع البنك المركزي (سنة فأكثر) ابتداء من أبريل 2010.

(\*) إحدى أدوات السياسة النقدية لتنظيم مستويات السيولة مع البنوك التقليدية (سندات البنك المركزي) والبنوك الإسلامية (عمليات التورق).

(\*) الأرصدة في هذا الجدول لا تتضمن العوائد على التورق.

(\*\*) سعر العائد على عمليات التورق استحقاق فترة سنة وأكثر يمثل معدل أسعار الفائدة على سندات الخزانة لنفس فترات الاستحقاق والمضروبة في الجدول رقم (8).

جدول (9) Table

البنك المركزي: أرصدة بالدينار الكويتي مع البنوك المحلية  
Central Bank: Balances in KD with Local Banks

(مليون دينار Million Dinars)

نهاية الشهر End of Month	مطالب البنوك المحلية على البنك المركزي Claims of Local Banks on CBK				مطالب البنك المركزي على البنوك المحلية Claims of CBK on Local Banks				الرصيد Net Position (1)	سعر الخصم (بالمائة سنويا) Discount Rate (Percent per Annum)
	ودائع تحت الطلب	ودائع لأجل والتورق والمقابل *	سندات البنك المركزي والتورق والمقابل *	المجموع Total	تبادل العملات لأجل (1) Swaps	الخصم وإعادة الخصم Rediscounts	ودائع وحسابات جارية	المجموع Total		
Dec 2019	1428.2	2000.4	2970.8	6399.4	-	-	-	-	-6399.4	2.750
2020	2809.3	2700.2	2964.0	8473.5	-	-	-	-	-8473.5	1.500
2021	2248.2	2025.2	2964.1	7237.4	-	-	-	-	-7237.4	1.500
2022	2382.4	1380.4	3384.1	7146.9	-	-	-	-	-7146.9	3.500
2023										
Dec 2023	2701.4	1350.3	3318.6	7370.3	-	-	-	-	-7370.3	4.250
2024										
Jan 2024	2572.3	1200.3	3318.6	7091.2	-	-	-	-	-7091.2	4.250
Feb	2721.4	1200.3	3318.6	7240.3	-	-	-	-	-7240.3	4.250
Mar	2949.2	1200.3	3318.6	7468.1	-	-	-	-	-7468.1	4.250
Apr	3115.3	930.2	3317.6	7363.1	-	-	-	-	-7363.1	4.250
May	2928.4	930.3	3200.3	7058.9	-	-	-	-	-7058.9	4.250
Jun	2980.0	1030.3	2968.3	6978.6	-	-	-	-	-6978.6	4.250
Jul	3244.1	1130.3	2767.5	7141.9	-	-	-	-	-7141.9	4.250
Aug	3398.6	1030.3	2767.5	7196.4	-	-	-	-	-7196.4	4.250
Sep	3720.6	1070.3	2524.4	7315.3	-	-	-	-	-7315.3	4.000
Oct	3707.5	1000.3	2282.2	6990.0	-	-	-	-	-6990.0	4.000
Nov	4236.3	900.3	1707.1	6843.7	-	-	-	-	-6843.7	4.000
Dec	4182.9	740.2	1425.9	6349.0	-	-	-	-	-6349.0	4.000

(\*) Tawarruq operations are included in data starting from April 2016.

(\*) تم إدراج عمليات التورق في البيانات ابتداءً من أبريل 2016.

(\*) Tawarruq balances in this table include returns on Tawarruq.

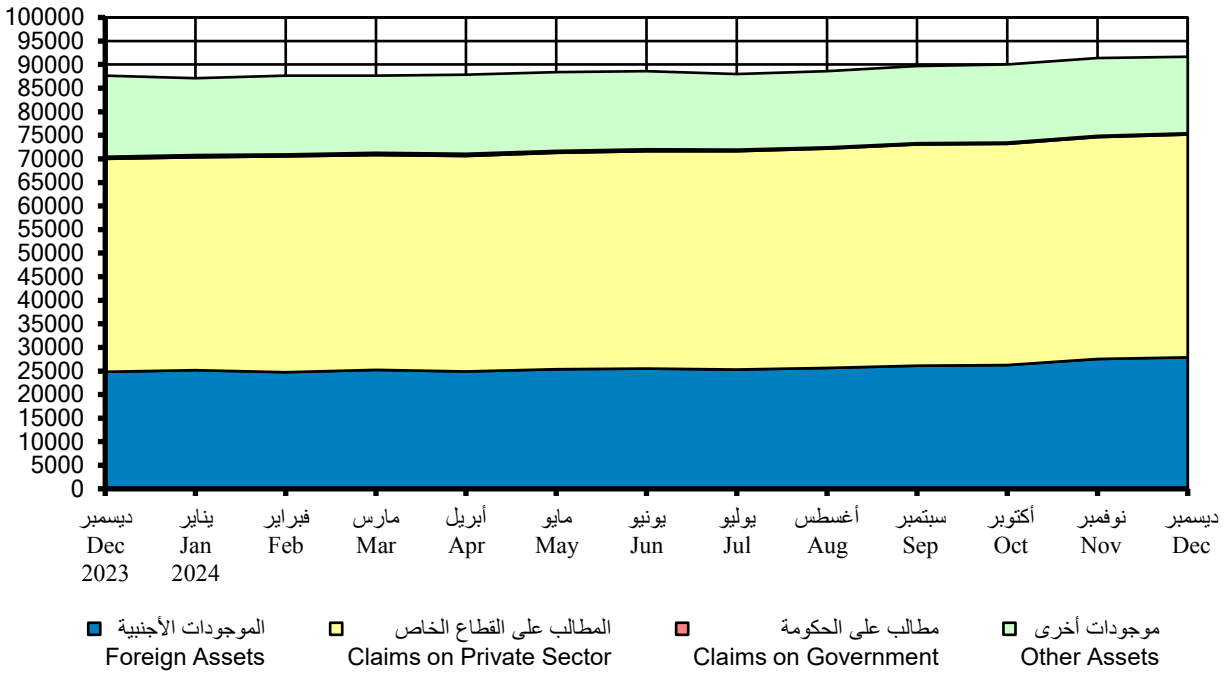
(\*) أرصدة التورق في هذا الجدول تتضمن العوائد عليها.

(1) Positive when KD funds are injected by CBK into banks, and negative (-) in the opposite case.

(1) بالموجب حينما يتم ضخ الدنانير من قبل البنك المركزي إلى البنوك، وبالسالب (-) في الحالة العكسية.

رسم بياني (3)  
البنوك المحلية: الموجودات  
Local Banks: Assets

مليون دينار  
Million Dinars



جدول (10) Table

## البنوك المحلية: الموجودات

على مستوى النشاط المحلي (نشاط البنوك المحلية وفروعها داخل دولة الكويت)

## Local Banks: Assets

At the Local Activity Level (The Activity of Local Banks and their Branches within the State of Kuwait)

(مليون دينار Million Dinars)

نهاية الفترة End of Period	المطالب على الحكومة							المطالب على المؤسسات العامة (**)			
	تقدا Cash	ودائع تحت الطلب Sight Deposits with Central Bank	ودائع لأجل لدى البنك المركزي والتورق المركزي المقبول Time Deposits with CBK and Related Tawarruq	سندات البنك المركزي والتورق المقبول CBK Bonds and Related Tawarruq	ادوات الدين العام Public Debt Instruments (*)			ادوات الدين العام Public Debt Instruments (*)			
					ادوات الدين العام Public Debt Instruments (*)		أخرى Other	المجموع Total	غير مالية Non-Financial	مالية Financial	المجموع Total
					بالعملة المحلية Local Currency Instruments	بالعملة الأجنبية Foreign Currency Instruments					
Dec 2019	438.1	1413.1	2000.4	2970.8	2370.7	...	...	2370.7	...	...	...
2020	423.8	2803.8	2700.2	2964.0	1057.5	299.9	-	1357.4	2924.6	-	2924.6
2021	296.5	2226.0	2025.2	2964.1	805.1	332.4	-	1137.5	3511.4	-	3511.4
2022	329.6	2375.6	1380.4	3384.1	282.5	239.9	-	522.4	3595.8	-	3595.8
2023											
Dec 2023	359.0	2685.8	1350.3	3318.6	212.2	224.5	-	436.7	3681.7	48.0	3729.7
2024											
Jan 2024	338.5	2561.8	1200.3	3318.6	212.2	215.5	-	427.6	3642.5	48.0	3690.5
Feb	451.0	2717.1	1200.3	3318.6	212.2	222.7	-	434.9	3630.6	48.0	3678.6
Mar	428.6	2907.2	1200.3	3318.6	212.2	222.8	-	435.0	3633.5	48.0	3681.5
Apr	406.0	3069.7	930.2	3317.6	212.2	236.1	-	448.3	3521.5	48.0	3569.5
May	433.4	2912.4	930.3	3200.3	151.6	236.8	-	388.5	3548.6	48.0	3596.6
Jun	440.1	2966.5	1030.3	2968.3	151.6	239.3	-	390.9	3557.7	48.0	3605.7
Jul	351.9	3221.5	1130.3	2767.5	151.6	240.7	-	392.3	3537.0	48.0	3585.0
Aug	312.9	3387.9	1030.3	2767.5	50.6	242.7	-	293.3	3507.3	48.0	3555.3
Sep	320.7	3708.0	1070.3	2524.4	50.6	244.9	-	295.4	3431.8	48.0	3479.8
Oct	318.9	3732.7	1000.3	2282.2	50.6	243.9	-	294.5	3430.6	48.0	3478.6
Nov	287.7	4225.6	900.3	1707.1	50.6	244.2	-	294.7	3417.1	48.0	3465.1
Dec	344.9	4220.7	740.2	1425.9	50.5	244.0	-	294.5	3499.0	-	3499.0

(1) These balances may vary from balances in Table (9) due to the difference in transactions recording time with local banks and CBK.

(2) Include the balance of CBK Bonds (of week or one month), and the balance of Tawarruq operations against CBK Bonds (of week or one month).

(3) Include the balance of CBK Bonds (of 3 or 6 months), and the balance of Tawarruq operations against CBK Bonds (of 3, 6, 12 months &amp; above).

(\*) Tawarruq balances in this table include returns on Tawarruq.

Public Debt Instruments has been divided into two items (Local Currency Instruments, Foreign Currency Instruments).

(\*\*) A new item has been added.

(\*\*\*) Other local investments item has been divided into two items (listed investments, and unlisted investments).

(\*\*\*\*) This item has been recalculated.

Note: The table has been updated and developed starting from December 2020.

(1) قد لا تتطابق الأرصدة مع الأرصدة المقلبة في جدول (9)، وذلك بسبب اختلاف توقيت تسجيل العمليات لدى كل من البنوك المحلية والبنك المركزي.

(2) تتضمن رصيد سندات البنك المركزي (أسبوع و شهر)، ورصيد عمليات التورق المقلبة لسندات بنك الكويت المركزي (أسبوع و شهر).

(3) تتضمن رصيد سندات البنك المركزي (3 و 6 شهور)، ورصيد عمليات التورق المقلبة لسندات البنك المركزي (3 و 6 شهور وسنة وأكثر).

(\*) أرصدة التورق في هذا الجدول تتضمن العوائد عليها.

وقد تم تقصير بند أدوات الدين العام إلى بندين (أدوات بالعملة المحلية، أدوات بالعملة الأجنبية).

(\*\*) تم إضافة بند جديد.

(\*\*\*) تم تقصير بند الاستثمارات المحلية الأخرى إلى بندين (استثمارات مدرجة، استثمارات غير مدرجة).

(\*\*\*\*) تم إعادة احتساب هذا البند.

ملاحظة: تم تحديث وتطوير الجدول ابتداء من ديسمبر 2020.

تابع جدول (10) Table Con't

**البنوك المحلية: الموجودات**

على مستوى النشاط المحلي (نشاط البنوك المحلية وفروعها داخل دولة الكويت)

**Local Banks: Assets**

At the Local Activity Level (The Activity of Local Banks and their Branches within the State of Kuwait)

(Million Dinars مليون دينار)

نهاية الفترة End of Period	المطلب على القطاع الخاص Claims on Private Sector				المجموع Total	الموجودات الأجنبية Foreign Assets (****)	قروض البنوك Loans To Banks (**)	الودائع المتبقلة في السوق Local Interbank Deposits (****)	الموجودات الأخرى Other Assets (****)	الإجمالي Grand Total
	الاستثمارات المحلية الأخرى (غير مدرجة) Other Local Investment (Unlisted) (1)	الاستثمارات المحلية الأخرى (مدرجة) Other Local Investment (listed) (2)	الاستثمارات المحلية الأخرى (***) Other Local Investment (3) = (1)+(2)	التسهيلات الائتمانية المقيمين (****) Credit Facilities to residents						
	ديسمبر Dec	...	...	1930.0						
2019	962.9	1067.4	2030.4	36787.5	38817.8	16443.3	838.4	1685.8	2366.6	73325.8
2020	957.1	1126.3	2083.4	38775.2	40858.6	17879.4	1257.7	2079.7	2793.2	77029.2
2021	982.2	1008.2	1990.4	42118.4	44108.8	22749.6	1170.4	1867.9	3001.6	84486.2
2022										
ديسمبر Dec	1106.1	1176.7	2282.8	42868.3	45151.1	24861.0	1078.8	1708.3	2968.6	87647.9
2023										
يناير Jan	1105.4	1216.3	2321.7	42901.3	45223.0	25143.9	1017.2	1395.6	2810.3	87127.2
فبراير Feb	965.2	1721.5	2686.6	43122.4	45809.0	24736.0	1145.1	1265.5	2903.3	87659.4
مارس Mar	1148.1	1005.9	2154.0	43441.2	45595.3	25244.2	980.7	1261.8	2574.3	87627.6
أبريل Apr	1135.1	1006.4	2141.5	43591.9	45733.4	24889.3	971.5	1582.8	2913.1	87831.3
مايو May	1113.6	1011.8	2125.3	43763.8	45889.1	25391.9	1082.1	1491.9	3095.7	88412.1
يونيو Jun	1112.3	1016.2	2128.4	44009.6	46138.0	25498.9	1031.8	1541.9	2975.9	88588.2
يوليو Jul	1137.6	1029.3	2166.9	44122.6	46289.5	25314.1	809.5	1172.7	2961.3	87995.4
أغسطس Aug	1130.4	1021.9	2152.2	44374.8	46527.1	25614.4	799.6	1182.5	3112.5	88583.3
سبتمبر Sep	1150.1	1085.9	2235.9	44646.0	46882.0	26153.9	726.8	1400.5	3099.1	89660.8
أكتوبر Oct	1145.7	1009.3	2155.0	44784.6	46939.6	26258.1	798.9	1683.2	3226.8	90013.8
نوفمبر Nov	1148.2	1015.4	2163.6	44910.5	47074.1	27534.5	777.8	1820.9	3326.9	91414.8
ديسمبر Dec	1129.4	1031.5	2160.9	45091.4	47252.3	27905.9	828.8	2110.8	3045.7	91668.6

(1) These balances may vary from balances in Table (9) due to the difference in transactions recording time with local banks and CBK.

(2) Include the balance of CBK Bonds (of week or one month), and the balance of Tawarruq operations against CBK Bonds (of week or one month).

(3) Include the balance of CBK Bonds (of 3 or 6 months), and the balance of Tawarruq operations against CBK Bonds (of 3, 6, 12 months & above).

(\*) Tawarruq balances in this table include returns on Tawarruq.

Public Debt Instruments has been divided into two items (Local Currency Instruments, Foreign Currency Instruments).

(\*\*) A new item has been added.

(\*\*\*) Other local investments item has been divided into two items (listed investments, and unlisted investments).

(\*\*\*\*) This item has been recalculated.

Note: The table has been updated and developed starting from December 2020.

(1) قد لا تتطابق الأرصدة مع الأرصدة المقلية في جدول (9)، وذلك بسبب اختلاف توقيت تسجيل المعاملات لدى كل من البنوك المحلية والبنك المركزي.

(2) تتضمن رصيد سندات البنك المركزي (أسبوع و شهر) ، وصيد عمليات التورق المقلية لسندات بنك الكويت المركزي (أسبوع و شهر).

(3) تتضمن رصيد سندات البنك المركزي (3 و 6 شهور) ، وصيد عمليات التورق المقلية لسندات البنك المركزي (3 و 6 شهور وسنة وأكثر).

(\*) أرصدة التورق في هذا الجدول تتضمن العوائد عليها.

وقد تم تقصيل بند أدوات الدين العام إلى بندين (أدوات بالعملة المحلية ، أدوات بالعملة الأجنبية)

(\*\*) تم إضافة بند جديد.

(\*\*\*) تم تقصيل بند الاستثمارات المحلية الأخرى إلى بندين (استثمارات مدرجة ، استثمارات غير مدرجة).

(\*\*\*\*) تم إعادة احتساب هذا البند.

ملاحظة: تم تحديث وتطوير الجدول ابتداء من ديسمبر 2020.

جدول (10-أ) Table

**البنوك المحلية التقليدية : الموجودات**  
على مستوى النشاط المحلي (نشاط البنوك المحلية وفروعها داخل دولة الكويت)

**Local Traditional Banks: Assets**

At the Local Activity Level (The Activity of Local Banks and their Branches within the State of Kuwait)

(مليون دينار Million Dinars)

نهاية الفترة End of Period	المطالب على الحكمة							المطالب على المؤسسات العامة (**)			
	ودائع تحت الطلب لدى البنك نقدا	ودائع لأجل لدى البنك المركزي المقفل	سندات البنك المركزي والتورق	ادوات الدين العام			أخرى	Claims on Public Institutions			
				Public Debt Instruments		المجموع		غير مالية	مالية	المجموع	
				أدوات بالملة المحلية Local Currency Instruments	أدوات بالملة الأجنبية Foreign Currency Instruments						Total
(1) Deposits with Central Bank	(2)* Time Deposits with CBK and Related Tawarruq	(3)* CBK Bonds and Related Tawarruq	أدوات الدين العام Public Debt Instruments	أدوات الدين العام Public Debt Instruments	المجموع	غير مالية	مالية	المجموع			
Dec 2019	...	...	...	...	...	...	-	...	...	...	...
2020	272.2	1451.6	1375.0	1850.0	615.0	299.9	-	914.9	2216.9	-	2216.9
2021	166.5	1398.3	890.0	1850.0	485.0	332.4	-	817.4	2589.3	-	2589.3
2022	183.1	1197.7	705.0	2075.0	175.0	239.9	-	414.9	2710.9	-	2710.9
2023											
Dec 2023	191.8	1538.2	904.0	2045.0	130.0	224.5	-	354.5	2854.1	48.0	2902.1
2024											
Jan 2024	199.0	1476.2	785.0	2045.0	130.0	215.5	-	345.5	2827.3	48.0	2875.3
Feb	252.7	1725.5	770.0	2045.0	130.0	222.7	-	352.7	2818.3	48.0	2866.3
Mar	243.5	1886.8	770.0	2045.0	130.0	222.8	-	352.8	2836.8	48.0	2884.8
Apr	229.7	2155.2	610.0	2045.0	130.0	236.1	-	366.1	2801.1	48.0	2849.1
May	244.8	2113.5	593.0	1985.0	90.0	236.8	-	326.8	2786.1	48.0	2834.1
Jun	255.8	2067.4	632.0	1845.0	90.0	239.3	-	329.3	2803.7	48.0	2851.7
Jul	206.0	2231.6	702.0	1720.0	90.0	240.7	-	330.7	2799.2	48.0	2847.2
Aug	184.9	2303.7	643.0	1720.0	30.0	242.7	-	272.7	2775.0	48.0	2823.0
Sep	191.3	2625.6	656.0	1570.0	30.0	244.9	-	274.9	2718.7	48.0	2766.7
Oct	193.5	2569.6	612.0	1420.0	30.0	243.9	-	273.9	2751.6	48.0	2799.6
Nov	175.0	2852.7	530.0	1060.0	30.0	244.2	-	274.2	2738.6	48.0	2786.6
Dec	212.8	2995.5	453.0	885.0	30.0	244.0	-	274.0	2829.1	-	2829.1

(1) These balances may vary from balances in Table (9) due to the difference in transactions recording time with local banks and CBK.

(2) Include the balance of CBK Bonds (of week or one month), and the balance of Tawarruq operations against CBK Bonds (of week or one month).

(3) Include the balance of CBK Bonds (of 3 or 6 months), and the balance of Tawarruq operations against CBK Bonds (of 3, 6, 12 months & above).

(\*) Tawarruq balances in this table include returns on Tawarruq.

Public Debt Instruments has been divided into two items (Local Currency Instruments, Foreign Currency Instruments).

(\*\*) A new item has been added.

(\*\*\*) Other local investments item has been divided into two items (listed investments, and unlisted investments).

(\*\*\*\*) This item has been recalculated.

Note: The table has been updated and developed starting from December 2020.

(1) قد لا تطابق الأرصدة مع الأرصدة المقابلة في جدول (9)، وذلك بسبب اختلاف توقيت

تسجيل المعاملات لدى كل من البنوك المحلية والبنك المركزي.

(2) تتضمن رصيد سندات البنك المركزي (أسبوع و شهر)، ورصيد عمليات التورق المقابلة لسندات بنك الكويت المركزي (أسبوع و شهر).

(3) تتضمن رصيد سندات البنك المركزي (3 و 6 شهور)، ورصيد عمليات التورق المقابلة لسندات البنك المركزي (3 و 6 شهور وسنة وأكثر).

(\*) أرصدة التورق في هذا الجدول تتضمن العوائد عليها.

وقد تم تقصير بند أدوات الدين العام إلى بندين (أدوات بالعملة المحلية، أدوات بالعملة الأجنبية)

(\*\*) تم إضافة بند جديد.

(\*\*\*) تم تقصير بند الاستثمارات المحلية الأخرى إلى بندين (استثمارات مدرجة، استثمارات غير مدرجة).

(\*\*\*\*) تم إعادة احتساب هذا البند.

ملاحظة: تم تحديث وتطوير الجدول ابتداءً من ديسمبر 2020.

تابع جدول (10-أ) Cont' Table

**البنوك المحلية التقليدية : الموجودات**  
على مستوى النشاط المحلي (نشاط البنوك المحلية وفروعها داخل دولة الكويت)

**Local Traditional Banks : Assets**

At the Local Activity Level (The Activity of Local Banks and their Branches within the State of Kuwait)

(مليون دينار Million Dinars)

نهاية الفترة End of Period	المطالب على القطاع الخاص Claims on Private Sector				المجموع Total	الموجودات الأجنبية Foreign Assets (****)	قرض للبنوك Loans To Banks (**)	الودائع المتبقلة في السوق ما بين البنوك المحلية Local Interbank Deposits (****)	الموجودات الأخرى Other Assets (****)	الإجمالي Grand Total
	الاستثمارات المحلية الأخرى (غير مدرجة) Other Local Investment (Unlisted) (1)	الاستثمارات المحلية الأخرى (مدرجة) Other Local Investment (listed) (2)	الاستثمارات المحلية الأخرى (****) Other Local Investment (3) = (1) + (2)	التسهيلات الائتمانية المقيمين (****) Credit Facilities to residents						
Dec ديسمبر 2019	...	...	...	...	...	...	...	...	...	...
2020	426.7	731.9	1158.6	17883.4	19041.9	10015.4	39.9	1078.5	1433.3	39689.5
2021	333.7	755.6	1089.3	18192.2	19281.5	10747.6	174.9	1438.0	1681.3	41034.8
2022	318.0	619.8	937.8	19184.2	20122.0	11725.0	262.8	1474.3	1762.5	42633.0
2023										
Dec ديسمبر 2024	340.3	600.4	940.7	19380.9	20321.6	12557.6	299.2	1200.7	1781.2	44096.0
Jan يناير 2024	352.2	605.5	957.7	19420.0	20377.6	12796.4	349.0	943.9	1705.4	43898.3
Feb فبراير	348.2	607.1	955.3	19460.2	20415.5	12163.1	349.0	1062.9	1822.0	43824.7
Mar مارس	342.9	606.3	949.1	19653.2	20602.3	12247.5	349.0	1048.0	1759.8	44189.4
Apr أبريل	342.2	605.6	947.8	19622.8	20570.6	11672.5	349.0	1437.0	1760.0	44044.2
May مايو	340.8	600.3	941.1	19744.9	20685.9	12051.3	348.9	1396.6	1836.2	44416.2
Jun يونيو	335.0	610.8	945.8	19913.4	20859.2	11799.9	332.3	1441.4	1766.1	44180.2
Jul يوليو	335.8	605.5	941.3	19946.2	20887.5	11773.2	332.0	1081.4	1746.9	43858.5
Aug أغسطس	335.3	606.4	941.7	20009.1	20950.8	12246.1	332.2	990.2	1785.3	44251.9
Sep سبتمبر	336.4	644.5	980.8	20092.9	21073.7	12424.9	288.3	1335.6	1691.9	44899.0
Oct أكتوبر	335.6	645.2	980.8	20066.1	21046.9	12410.5	365.2	1528.5	1695.5	44915.3
Nov نوفمبر	336.5	651.2	987.7	20123.2	21110.9	12359.0	369.8	1627.7	1759.8	44905.6
Dec ديسمبر	335.1	652.6	987.8	20257.7	21245.4	13019.0	382.6	1673.0	1721.6	45691.1

- (1) قد لا تتطابق الأرصدة مع الأرصدة المقابلة في جدول (9)، وذلك بسبب اختلاف توقيت تسجيل المعاملات لدى كل من البنوك المحلية والبنك المركزي.
- (2) تتضمن رصيد سندات البنك المركزي (أسبوع و شهر) ، ورصيد عمليات التورق المقابلة لسندات بنك الكويت المركزي (أسبوع و شهر).
- (3) تتضمن رصيد سندات البنك المركزي (3 و 6 شهور) ، ورصيد عمليات التورق المقابلة لسندات البنك المركزي (3 و 6 شهور وسنة وأكثر).
- (\*) أرصدة التورق في هذا الجدول تتضمن العوائد عليها.
- وقد تم تفصيل بند أدوات الدين العام إلى بندين (أدوات بالعملة المحلية ، أدوات بالعملة الأجنبية)
- (\*\*) تم إضافة بند جديد.
- (\*\*\*) تم تفصيل بند الاستثمارات المحلية الأخرى إلى بندين (استثمارات مدرجة ، استثمارات غير مدرجة).
- (\*\*\*\*) تم إعادة احتساب هذا البند.
- Note: The table has been updated and developed starting from December 2020.

جدول (10-ب) Table

**البنوك المحلية الإسلامية : الموجودات**  
على مستوى النشاط المحلي (نشاط البنوك المحلية وفروعها داخل دولة الكويت)

**Local Islamic Banks: Assets**

At the Local Activity Level (The Activity of Local Banks and their Branches within the State of Kuwait)

(ملليون دينار Million Dinars)

نهاية الفترة End of Period	المطالب على الحكومة Claims on government						المطالب على المؤسسات العامة (**) Claims on Public Institutions				
	ودائع تحت الطلب لدى البنك المركزي نقدا	ودائع لأجل لدى البنك المركزي والتورق المقابل المركزي (1)	ودائع لأجل لدى البنك المركزي والتورق المقابل والتورق (2)* Time Deposits with CBK and Related Tawarruq	سندات البنك المركزي والتورق (3)* CBK Bonds and Related Tawarruq	أدوات الدين العام Public Debt Instruments (*)		المجموع Total	غير مالية Non-Financial	مالية Financial	المجموع Total	
					أدوات بالمعلة المحلية Local Currency Instruments						أخرى Other
					أدوات بالمعلة الأجنبية Foreign Currency Instruments						
ديسمبر 2019	...	...	...	...	...	...	...	...	...		
2020	151.5	1352.3	1325.2	1114.0	442.5	-	442.5	707.7	-	707.7	
2021	130.0	827.8	1135.2	1114.1	320.1	-	320.1	922.1	-	922.1	
2022	146.5	1178.0	675.4	1309.1	107.5	-	107.5	884.9	-	884.9	
ديسمبر 2023	167.2	1147.6	446.3	1273.6	82.2	-	82.2	827.6	-	827.6	
يناير 2024	139.5	1085.5	415.3	1273.6	82.2	-	82.2	815.2	-	815.2	
فبراير	198.3	991.6	430.3	1273.6	82.2	-	82.2	812.3	-	812.3	
مارس	185.1	1020.5	430.3	1273.6	82.2	-	82.2	796.7	-	796.7	
أبريل	176.3	914.5	320.2	1272.6	82.2	-	82.2	720.4	-	720.4	
مايو	188.6	798.8	337.3	1215.3	61.6	-	61.6	762.6	-	762.6	
يونيو	184.3	899.1	398.3	1123.3	61.6	-	61.6	754.0	-	754.0	
يوليو	145.9	989.9	428.3	1047.5	61.6	-	61.6	737.8	-	737.8	
أغسطس	128.0	1084.3	387.3	1047.5	20.6	-	20.6	732.3	-	732.3	
سبتمبر	129.3	1082.3	414.3	954.4	20.6	-	20.6	713.1	-	713.1	
أكتوبر	125.3	1163.1	388.3	862.2	20.6	-	20.6	679.0	-	679.0	
نوفمبر	112.7	1373.0	370.3	647.1	20.6	-	20.6	678.5	-	678.5	
ديسمبر	132.1	1225.2	287.2	540.9	20.5	-	20.5	669.9	-	669.9	

(1) These balances may vary from balances in Table (9) due to the difference in transactions recording time with local banks and CBK.

(2) Include the balance of CBK Bonds (of week or one month), and the balance of Tawarruq operations against CBK Bonds (of week or one month).

(3) Include the balance of CBK Bonds (of 3 or 6 months), and the balance of Tawarruq operations against CBK Bonds (of 3, 6, 12 months & above).

(\*) Tawarruq balances in this table include returns on Tawarruq.

Public Debt Instruments has been divided into two items (Local Currency Instruments, Foreign Currency Instruments).

(\*\*) A new item has been added.

(\*\*\*) Other local investments item has been divided into two items (listed investments, and unlisted investments).

(\*\*\*\*) This item has been recalculated.

Note: The table has been updated and developed starting from December 2020.

(1) قد لا تتطابق الأرصدة مع الأرصدة المقابلة في جدول (9)، وذلك بسبب اختلاف توقيت تسجيل المعاملات لدى كل من البنوك المحلية والبنك المركزي.

(2) تتضمن رصيد سندات البنك المركزي (أسبوع و شهر)، ورصيد عمليات التورق المقابلة لسندات بنك الكويت المركزي (أسبوع و شهر).

(3) تتضمن رصيد سندات البنك المركزي (3 و 6 شهور)، ورصيد عمليات التورق المقابلة لسندات البنك المركزي (3 و 6 شهور وسنة وأكثر).

(\*) أرصدة التورق في هذا الجدول تتضمن الموائد عليها.

وقد تم تقصير بند أدوات الدين العام إلى بندين (أدوات بالعملة المحلية، أدوات بالعملة الأجنبية).

(\*\*) تم إضافة بند جديد.

(\*\*\*) تم تقصير بند الاستثمارات المحلية الأخرى إلى بندين (استثمارات مدرجة، استثمارات غير مدرجة).

(\*\*\*\*) تم إعادة احتساب هذا البند.

ملاحظة: تم تحديث وتطوير الجدول ابتداء من ديسمبر 2020.

تابع جدول (10- ب) Cont' Table

**البنوك المحلية الإسلامية : الموجودات**  
على مستوى النشاط المحلي (نشاط البنوك المحلية وفروعها داخل دولة الكويت)

**Local Islamic Banks: Assets**

At the Local Activity Level (The Activity of Local Banks and their Branches within the State of Kuwait)

(مليون دينار Million Dinars)

نهاية الفترة End of Period	المطلوب على القطاع الخاص Claims on Private Sector				المجموع Total	الموجودات الأجنبية (****)	قروض البنوك (**)	الودائع المتبادلة في السوق ما بين البنوك المحلية (****)	الموجودات الأخرى (****)	الإجمالي Grand Total
	الاستثمارات المحلية الأخرى (غير مدرجة) Other Local Investment (Unlisted) (1)	الاستثمارات المحلية الأخرى (مدرجة) Other Local Investment (listed) (2)	الاستثمارات المحلية الأخرى (****) Other Local Investment (3) = (1)+(2)	التسهيلات الائتمانية المقنن (****) Credit Facilities to residents						
Dec ديسمبر	...	...	...	...	...	...	...	...	...	...
2019	...	...	...	...	...	...	...	...	...	...
2020	536.2	335.6	871.8	18904.1	19775.9	6427.9	798.6	607.2	933.4	33636.2
2021	623.4	370.7	994.0	20583.0	21577.1	7131.8	1082.8	641.6	1111.8	35994.4
2022	664.2	388.4	1052.6	22934.2	23986.8	11024.7	907.7	393.6	1239.1	41853.2
2023										
Dec ديسمبر	765.8	576.4	1342.1	23487.4	24829.5	12303.4	779.5	507.5	1187.4	43552.0
2024										
Jan يناير	753.2	610.8	1364.0	23481.4	24845.4	12347.5	668.1	451.7	1104.9	43228.9
Feb فبراير	617.0	1114.4	1731.3	23662.2	25393.5	12572.9	796.1	202.6	1081.3	43834.7
Mar مارس	805.2	399.7	1204.9	23788.1	24993.0	12996.7	631.8	213.8	814.6	43438.2
Apr أبريل	792.8	400.8	1193.7	23969.1	25162.7	13216.8	622.5	145.8	1153.0	43787.1
May مايو	772.8	411.5	1184.3	24018.9	25203.2	13340.5	733.1	95.3	1259.6	43995.9
Jun يونيو	777.2	405.4	1182.6	24096.1	25278.8	13699.0	699.5	100.5	1209.7	44408.0
Jul يوليو	801.7	423.8	1225.6	24176.4	25402.0	13540.8	477.5	91.3	1214.4	44136.9
Aug أغسطس	795.1	415.5	1210.6	24365.7	25576.3	13368.3	467.4	192.3	1327.2	44331.4
Sep سبتمبر	813.7	441.4	1255.1	24553.2	25808.3	13728.9	438.5	64.9	1407.2	44761.9
Oct أكتوبر	810.1	364.1	1174.2	24718.5	25892.7	13847.7	433.7	154.6	1531.3	45098.5
Nov نوفمبر	811.7	364.2	1175.9	24787.2	25963.1	15175.5	408.1	193.2	1567.1	46509.2
Dec ديسمبر	794.3	378.9	1173.2	24833.7	26006.8	14886.9	446.2	437.7	1324.1	45977.5

(1) These balances may vary from balances in Table (9) due to the difference in transactions recording time with local banks and CBK.

(2) Include the balance of CBK Bonds (of week or one month), and the balance of Tawarruq operations against CBK Bonds (of week or one month).

(3) Include the balance of CBK Bonds (of 3 or 6 months), and the balance of Tawarruq operations against CBK Bonds (of 3, 6, 12 months & above).

(\* Tawarruq balances in this table include returns on Tawarruq.

Public Debt Instruments has been divided into two items (Local Currency Instruments, Foreign Currency Instruments).

(\*\*) A new item has been added.

(\*\*\*) Other local investments item has been divided into two items (listed investments, and unlisted investments).

(\*\*\*\*) This item has been recalculated.

Note: The table has been updated and developed starting from December 2020.

(1) قد لا تتطابق الأرصدة مع الأرصدة المقتبلة في جدول (9)، وذلك بسبب اختلاف توقيت تسجيل المعاملات لدى كل من البنوك المحلية والبنك المركزي.

(2) تتضمن رصيد سندات البنك المركزي (أسبوع و شهر) ، ورصيد عمليات التورق المقتبلة لسندات بنك الكويت المركزي (أسبوع و شهر).

(3) تتضمن رصيد سندات البنك المركزي (3 و 6 شهور) ، ورصيد عمليات التورق المقتبلة لسندات البنك المركزي (3 و 6 و 12 شهور وسنة وأكثر).

(\* أرصدة التورق في هذا الجدول تتضمن العوائد عليها.

وقد تم تقصير بند أدوات الدين العام إلى بندين (أدوات بالعملة المحلية ، أدوات بالعملة الأجنبية)

(\*\*) تم إضافة بند جديد.

(\*\*\*) تم تقصير بند الاستثمارات المحلية الأخرى إلى بندين (استثمارات مدرجة ، استثمارات غير مدرجة).

(\*\*\*\*) تم إعادة احتساب هذا البند.

ملاحظة: تم تحديث وتطوير الجدول ابتداء من ديسمبر 2020.

جدول (11) Table

## البنوك المحلية : المطلوبات

على مستوى النشاط المحلي (نشاط البنوك المحلية وفروعها داخل دولة الكويت)

## Local Banks : Liabilities

At the Local Activity Level (The Activity of Local Banks and their Branches within the State of Kuwait)

(مليون دينار Million Dinars)

نهاية الشهر End of Month	ودائع القطاع الخاص (*) Private Sector Deposits			ودائع الحكومة (*) Government Deposits	المطلوبات الأجنبية (*) Foreign Liabilities	حقوق المساهمين Own Funds	ودائع مؤسسات عملة (**) Public Institution Deposits		المجموع Total	قرروض البنوك من البنوك (**) Loans from Banks	الودائع المتداولة في سوق ما بين البنوك المحلية (*) Local Interbank Deposits		المطلوبات الأخرى (*) Other Liabilities	الإجمالي Grand Total
	تحت الطلب بالدينار Sight Deposits in KD	شبه النقد Quasi-Money	المجموع Total				غير مالية Non-Financial	مالية Financial			المجموع Total	المجموع Total		
Dec 2019	8599.7	27639.8	36239.5	7388.0	8704.1	9425.5	...	...	...	...	2354.1	6910.2	71021.3	
2020	10104.2	23006.0	33110.3	4314.2	8630.1	10275.1	1768.9	6082.0	7850.9	226.0	2223.4	6695.7	73325.8	
2021	10409.7	24060.6	34470.2	2827.2	10999.4	11211.4	1728.8	5535.7	7264.5	366.5	2781.4	7108.6	77029.2	
2022	9948.4	26965.5	36914.0	3375.7	12395.4	14374.2	2042.1	4578.3	6620.4	546.8	2281.3	7978.6	84486.2	
2023														
Dec 2023	9068.8	28261.4	37330.2	4631.2	12650.6	14694.3	1892.1	4873.9	6766.0	711.8	2019.4	8844.4	87647.9	
2024														
Jan 2024	8891.5	28444.5	37336.1	4367.0	12387.9	15160.0	2038.1	4827.1	6865.2	787.1	1547.3	8676.5	87127.2	
Feb	8952.2	28613.4	37565.6	4542.0	11913.3	15735.1	2301.0	4664.9	6965.9	787.2	1540.0	8610.2	87659.4	
Mar	9392.5	28713.3	38105.8	4648.5	11559.9	15695.7	2298.3	4567.5	6865.8	786.9	1381.6	8583.5	87627.6	
Apr	9483.1	28933.5	38416.6	4616.1	12163.5	15647.5	2062.2	3875.4	5937.6	787.1	1697.5	8565.5	87831.3	
May	9020.9	29393.4	38414.3	4686.2	11844.1	15902.5	2307.5	3968.4	6275.9	787.1	1715.0	8786.8	88412.1	
Jun	8932.3	29557.7	38490.0	4950.4	12170.5	15655.2	1816.2	4040.0	5856.1	786.8	1725.7	8953.5	88588.2	
Jul	8608.7	29753.8	38362.5	5130.8	11858.5	15589.8	2033.1	3956.4	5989.5	686.8	1237.8	9139.7	87995.4	
Aug	8758.7	29918.9	38677.6	5083.3	11951.3	15533.4	2260.9	3956.4	6217.3	646.9	1279.2	9194.3	88583.3	
Sep	8747.0	30192.6	38939.6	5144.1	11872.6	15800.8	2269.8	4182.3	6452.1	571.6	1464.9	9415.1	89660.8	
Oct	8783.2	30229.4	39012.6	5096.3	12347.4	15793.6	2193.9	3615.3	5809.2	715.5	1675.3	9563.9	90013.8	
Nov	8911.4	30204.6	39116.0	4975.2	12748.4	15767.4	2214.9	3965.1	6180.1	695.6	1891.6	10040.4	91414.8	
Dec	8772.8	30220.7	38993.5	4893.7	12744.7	15778.4	2391.8	4215.4	6607.1	695.6	2223.7	9731.8	91668.6	

(\*) This item has been recalculated .

(\*) تم إعادة احتساب هذا البند .

(\*\*) A new item has been added.

(\*\*) تم إضافة بند جديد.

Note: The table has been updated and developed starting from December 2020.

ملاحظة: تم تحديث وتطوير الجدول ابتداء من ديسمبر 2020.

جدول (11-أ) Table

## البنوك المحلية التقليدية : المطلوبات

على مستوى النشاط المحلي (نشاط البنوك المحلية وفروعها داخل دولة الكويت)

## Local Traditional Banks : Liabilities

At the Local Activity Level (The Activity of Local Banks and their Branches within the State of Kuwait)

(مليون دينار Million Dinars)

نهاية الشهر End of Month	ودائع القطاع الخاص (*) Private Sector Deposits			ودائع مؤسسات عامة (**) Public Institution Deposits				الودائع المتبادلة في سوق ما بين البنوك المحلية (*) Local Interbank Deposits			المطلوبات الأخرى (*) Other Liabilities	الإجمالي Grand Total	
	تحت الطلب بالدينار Sight Deposits in KD	شبه النقد Quasi-Money	المجموع Total	ودائع الحكومة (*) Government Deposits	المطلوبات الأجنبية (*) Foreign Liabilities	حقوق المساهمين Own Funds	غير مالية Non-Financial	مالية Financial	المجموع Total	قروض من البنوك (**) Loans from Banks			
Dec 2019	...	...	...	...	...	...	...	...	...	...	...	...	...
2020	6321.8	10454.8	16776.6	2094.8	5932.2	6610.9	956.7	2825.7	3782.4	180.4	1084.1	3228.2	39689.5
2021	6519.0	10379.1	16898.0	1309.9	7428.9	6922.5	1157.1	2459.2	3616.3	366.5	1237.8	3254.8	41034.8
2022	6289.4	11025.4	17314.9	1594.6	8083.9	6883.6	1430.9	2127.4	3558.4	546.8	934.9	3716.0	42633.0
2023													
Dec 2023	5685.3	12067.4	17752.7	2074.3	8393.8	7145.5	1369.2	2202.6	3571.7	676.8	755.9	3725.3	44096.0
2024													
Jan يناير	5591.3	12105.0	17696.3	1985.3	8064.3	7199.3	1410.6	2510.9	3921.5	751.9	636.1	3643.5	43898.3
Feb فبراير	5601.6	12215.6	17817.2	2092.3	7878.5	7194.8	1517.4	2247.8	3765.1	751.9	557.8	3767.1	43824.7
Mar مارس	5908.7	12372.4	18281.2	2109.7	7850.9	7084.1	1670.9	2255.8	3926.7	751.9	302.7	3882.2	44189.4
Apr أبريل	5914.5	12501.7	18416.1	2091.2	8480.0	7100.3	1572.1	1644.0	3216.1	751.9	345.7	3642.9	44044.2
May مايو	5591.8	12866.0	18457.8	2155.9	8045.4	7250.3	1676.0	1741.4	3417.4	751.8	642.9	3694.7	44416.2
Jun يونيو	5503.6	12909.3	18413.0	2406.4	8225.1	7079.9	1368.1	1796.1	3164.3	751.8	394.4	3745.3	44180.2
Jul يوليو	5284.1	13002.9	18287.0	2528.6	7870.7	7078.8	1396.1	1921.9	3318.0	651.7	436.9	3686.9	43858.5
Aug أغسطس	5309.1	13082.5	18391.6	2477.5	8074.3	7078.8	1578.9	1850.2	3429.1	611.6	455.1	3734.0	44251.9
Sep سبتمبر	5337.0	13277.2	18614.2	2458.1	8036.8	7172.9	1666.6	2028.2	3694.8	536.6	645.3	3740.4	44899.0
Oct أكتوبر	5276.9	13214.6	18491.5	2440.0	8325.5	7162.6	1598.4	1632.9	3231.2	680.3	786.3	3797.9	44915.3
Nov نوفمبر	5424.6	13199.2	18623.8	2230.2	8313.7	7147.4	1668.5	1577.6	3246.1	660.3	764.3	3919.9	44905.6
Dec 2023	5452.3	13181.1	18633.4	2323.3	8253.2	7137.7	1677.9	1937.4	3615.2	660.6	1202.9	3864.6	45691.1

(\*) This item has been recalculated .

(\*) تم إعادة احتساب هذا البند .

(\*\*) A new item has been added.

(\*\*) تم إضافة بند جديد.

Note: The table has been updated and developed starting from December 2020.

ملاحظة: تم تحديث وتطوير الجدول ابتداء من ديسمبر 2020.

جدول (ب-11) Table

البنوك المحلية الإسلامية : المطلوبات

على مستوى النشاط المحلي (نشاط البنوك المحلية وفروعها داخل دولة الكويت)

Local Islamic Banks : Liabilities

At the Local Activity Level (The Activity of Local Banks and their Branches within the State of Kuwait)

(مليون دينار Million Dinars)

نهاية الشهر End of Month	ودائع القطاع الخاص (*) Private Sector Deposits			ودائع الحكومة (*) Government Deposits	المطلوبات الأجنبية (*) Foreign Liabilities	حقوق المساهمين Own Funds	ودائع مؤسسات عامة (**) Public Institution Deposits		المجموع Total	قروض من البنوك (**) Loans from Banks	الودائع المتبادلة في سوق ما بين البنوك المحلية (*) Local Interbank Deposits	المطلوبات الأخرى (*) Other Liabilities	الإجمالي Grand Total
	تحت الطلب بالدينار Sight Deposits in KD	شبه النقد Quasi- Money	المجموع Total				غير مالية Non-Financial	مالية Financial					
Dec ديسمبر 2019	...	...	...	...	...	...	...	...	...	...	...	...	...
2020	3782.5	12551.2	16333.7	2219.4	2697.9	3664.2	812.2	3256.3	4068.5	45.6	1139.3	3467.5	33636.2
2021	3890.7	13681.5	17572.2	1517.3	3570.6	4288.8	571.7	3076.5	3648.2	-	1543.6	3853.8	35994.4
2022	3659.0	15940.1	19599.1	1781.1	4311.5	7490.5	611.2	2450.8	3062.0	-	1346.4	4262.6	41853.2
2023													
Dec ديسمبر 2024	3383.5	16194.0	19577.4	2556.9	4256.8	7548.9	523.0	2671.3	3194.3	35.0	1263.5	5119.2	43552.0
Jan يناير	3300.2	16339.5	19639.7	2381.7	4323.6	7960.7	627.5	2316.2	2943.8	35.2	911.2	5033.0	43228.9
Feb فبراير	3350.6	16397.8	19748.4	2449.7	4034.8	8540.3	783.7	2417.1	3200.8	35.3	982.2	4843.1	43834.7
Mar مارس	3483.7	16340.9	19824.6	2538.7	3709.0	8611.6	627.5	2311.6	2939.1	35.0	1078.9	4701.2	43438.2
Apr أبريل	3568.7	16431.8	20000.5	2525.0	3683.5	8547.2	490.1	2231.4	2721.4	35.2	1351.7	4922.6	43787.1
May مايو	3429.1	16527.4	19956.5	2530.3	3798.8	8652.1	631.5	2227.0	2858.5	35.3	1072.2	5092.2	43995.9
Jun يونيو	3428.7	16648.3	20077.0	2543.9	3945.4	8575.3	448.0	2243.9	2691.9	35.0	1331.3	5208.2	44408.0
Jul يوليو	3324.6	16750.9	20075.5	2602.2	3987.8	8511.0	637.1	2034.5	2671.6	35.2	801.0	5452.7	44136.9
Aug أغسطس	3449.6	16836.4	20286.0	2605.8	3877.1	8454.5	682.1	2106.2	2788.2	35.3	824.1	5460.3	44331.4
Sep سبتمبر	3410.0	16915.4	20325.4	2686.0	3835.8	8627.9	603.3	2154.1	2757.3	35.0	819.6	5674.8	44761.9
Oct أكتوبر	3506.3	17014.8	20521.1	2656.3	4021.9	8631.0	595.5	1982.4	2578.0	35.2	889.0	5766.0	45098.5
Nov نوفمبر	3486.8	17005.5	20492.3	2745.0	4434.7	8620.0	546.4	2387.6	2934.0	35.3	1127.3	6120.5	46509.2
Dec ديسمبر	3320.5	17039.6	20360.1	2570.4	4491.5	8640.7	713.9	2278.0	2991.9	35.0	1020.8	5867.1	45977.5

(\*) This item has been recalculated .

(\*) تم إعادة احتساب هذا البند .

(\*\*) A new item has been added.

(\*\*) تم إضافة بند جديد.

Note: The table has been updated and developed starting from December 2020.

ملاحظة: تم تحديث وتطوير الجدول ابتداءً من ديسمبر 2020.

جدول (11-1) Table

## البنوك المحلية : الحسابات النظامية

على مستوى النشاط المحلي (نشاط البنوك المحلية وفروعها داخل دولة الكويت)

## Local Banks : Contra Accounts

At the Local Activity Level (The Activity of Local Banks and their Branches within the State of Kuwait)

(مليون دينار Million Dinars)

نهاية الفترة End of Period	توظيفات الأموال المدارة لحساب الغير Investments of funds under management									
	محفافظ مدارة Managed Portfolios					محفافظ مدارة Managed Portfolios				
	أرصدة نقدية Cash Balances	أسهم Shares		سندات / صكوك Bonds/Sukuk		وحدات صناديق الاستثمار Investment Fund Units		أخرى Other		المجموع Total
		محلية Local	أجنبية Foreign	محلية Local	أجنبية Foreign	محلية Local	أجنبية Foreign	محلية Local	أجنبية Foreign	
Dec ديسمبر										(1)
2019	28.2	351.3	7.8	143.7	-	60.5	15.2	157.4	-	764.2
2020	10.8	310.7	7.5	187.1	-	49.6	10.2	187.2	-	763.0
2021	9.2	472.4	14.7	188.2	-	46.8	1.3	190.0	-	922.6
2022	12.8	650.5	10.3	233.8	-	50.4	30.3	195.0	-	1183.0
2023										
Dec ديسمبر	5.4	829.6	10.4	242.8	10.2	68.7	44.3	196.8	-	1408.2
2024										
Jan يناير	18.7	841.6	9.9	242.8	10.2	78.6	59.7	183.1	-	1444.7
Feb فبراير	16.8	858.8	9.9	242.8	10.3	87.1	59.7	183.3	-	1468.7
Mar مارس	21.4	784.6	10.4	257.4	10.8	91.3	59.2	183.1	-	1418.2
Apr أبريل	32.5	664.1	31.7	265.2	10.8	104.7	59.3	181.8	-	1350.1
May مايو	29.9	817.9	39.5	303.8	10.8	118.7	59.1	181.6	-	1561.4
Jun يونيو	32.0	711.5	38.2	303.8	17.1	120.1	58.6	182.5	-	1463.7
Jul يوليو	23.2	758.0	35.4	302.0	17.0	117.2	58.4	176.4	-	1487.6
Aug أغسطس	25.7	748.5	35.1	297.4	17.3	120.3	58.2	174.9	-	1477.4
Sep سبتمبر	26.1	741.8	38.8	297.4	20.3	136.7	57.4	174.7	-	1493.2
Oct أكتوبر	24.0	803.7	36.1	297.4	20.7	147.9	57.7	173.5	-	1561.0
Nov نوفمبر	30.7	804.6	39.6	236.6	20.8	140.3	57.9	172.3	-	1502.7
Dec ديسمبر	21.3	782.1	38.1	275.2	20.8	111.5	118.0	182.4	-	1549.4

Note: The table has been updated and developed starting from December 2020.

ملاحظة: تم تحديث وتطوير الجدول ابتداءً من ديسمبر 2020.

تابع جدول (11-1) Cont'd Table

البنوك المحلية : الحسابات النظامية

على مستوى النشاط المحلي (نشاط البنوك المحلية وفروعها داخل دولة الكويت)

Local Banks : Contra Accounts

At the Local Activity Level (The Activity of Local Banks and their Branches within the State of Kuwait)

(مليون دينار Million Dinars)

نهاية الفترة End of Period	صناديق استثمارية مدارة Managed investment funds										صناديق مدارة مدارة أجنبية	أصول مدارة مدارة أجنبية	خطابات الاعتدال المستندية (**)	خطابات الضمان (**)	القوات المصرفية (**)	الإلتزامات غير قابلة للإلغاء (***)	توظيفات ودائع استثمار مقيدة (***)	مجموع الإلتزامات الطويلة الأجل عن عمليات التمويل غير المباشرة (***)	المشتقات المالية (***)	أخرى (**)	الإجمالي Grand Total (1)+(2)+(3)+(4)+(10)+(11)+(12)	عدد البنوك No of Banks
	صناديق استثمارية مدارة Domestic managed funds*					صناديق استثمارية مدارة Other Investment Fund Units																
	أرصدة نقدية	أسهم Shares		سندات / صكوك Bonds/Sukuk		وحدات صناديق الاستثمار Investment Fund Units		أخرى Other		المجموع												
		محلية	أجنبية	محلية	أجنبية	محلية	أجنبية	محلية	أجنبية													
Cash Balances	Local	Foreign	Local	Foreign	Local	Foreign	Local	Foreign	Total	Foreign Funds	Custody Assets	Documentary Credits	Letters of Guarantee	Bank Acceptances	Irrevocable Commitments	Restricted investment Deposit Placement	Total Contingencies from indirect financing transactions (10) = (5)+(6)+(7)+(8)+(9)	Financial Derivatives	Other	Grand Total	No of Banks	
									(2)	(3)	(4)	(5)	(6)	(7)	(8)	(9)	(10)	(11)	(12)			
Dec 2019	15.6	33.2	-	-	8.3	6.0	-	-	63.2	29.5	3529.0	1078.9	11603.9	493.5	-	-	-	-	677.5	18239.8	23	
2020	8.9	32.2	-	-	6.1	6.0	-	0.4	53.7	31.9	3612.5	1127.8	11579.8	453.3	1490.3	-	14651.2	7233.8	796.2	27142.3	23	
2021	8.1	37.1	-	-	5.4	6.0	-	0.2	56.8	44.1	4618.6	1042.9	11338.5	568.6	1166.0	-	14116.1	8531.4	889.7	29179.4	22	
2022	17.7	70.5	5.1	-	-	6.0	6.0	-	105.4	-	4860.3	2539.8	10824.6	1652.7	493.0	-	15510.1	12951.6	794.3	35404.7	22	
2023																						
Dec 2024	6.6	65.9	-	-	-	6.0	-	-	78.5	-	4498.9	1108.1	11410.5	707.3	1370.3	-	14596.2	10647.0	765.2	31993.9	22	
Jan 2024	5.6	5.1	-	-	-	6.0	-	-	16.8	-	4834.6	1151.0	11362.7	713.4	1436.1	-	14663.2	10969.6	751.6	32680.5	22	
Feb	5.6	5.1	-	-	-	6.0	-	-	16.8	-	4914.1	1064.5	11380.9	624.8	1383.5	-	14453.6	11042.1	736.3	32631.6	21	
Mar	7.2	67.2	-	-	-	6.0	-	-	80.5	-	4914.1	1089.4	11359.5	601.9	1337.0	-	14387.8	11105.8	757.4	32663.8	21	
Apr	5.6	5.1	-	-	-	6.0	-	-	16.8	-	4652.1	1035.3	11365.3	660.6	1465.0	-	14526.2	11118.5	751.1	32414.7	21	
May	5.6	5.1	-	-	-	6.0	-	-	16.8	-	4663.4	1074.2	11332.0	657.9	1463.2	-	14527.3	17257.5	692.4	38718.7	21	
Jun	6.4	65.5	-	-	-	6.0	-	-	77.9	-	4542.1	1122.2	11436.8	644.9	1358.8	-	14562.8	10843.5	791.6	32281.6	21	
Jul	5.6	5.1	-	-	-	6.0	-	-	16.8	-	4737.1	1122.2	11632.0	648.5	1443.9	-	14846.5	10781.3	766.7	32636.0	21	
Aug	5.6	5.1	-	-	-	6.0	-	-	16.8	-	4771.2	1099.1	11760.2	675.7	1433.4	-	14968.5	10838.2	756.7	32828.8	21	
Sep	6.2	65.8	-	-	-	6.0	-	-	78.1	-	4807.4	1116.3	11745.9	735.5	1380.1	-	14977.8	11451.0	727.9	33535.4	21	
Oct	5.6	5.1	-	-	-	6.0	-	-	16.8	-	4761.8	1228.6	11840.4	710.0	1465.9	-	15244.9	12083.7	784.6	34452.7	21	
Nov	5.6	5.1	-	-	-	6.0	-	-	16.8	-	4864.5	1310.7	12039.0	771.4	1459.5	-	15580.7	12982.7	836.7	35784.1	21	
Dec	6.3	67.7	-	-	-	6.0	-	-	80.0	-	4930.3	1305.2	12004.1	753.5	1207.5	-	15270.3	13106.6	722.2	35659.0	21	

\* By virtue of the Ministerial Decision No. 113 of year 1992 to issue the Executive Memorandum of the Decree Law No. 31 of year 1990, concerning regulating trade in securities and the establishment of investment funds.

Note : Data Including banks operating according to the provisions of Islamic Sharia since January 2006.

(\*\*) This item has been recalculated.

(\*\*\*) A new item has been added.

Note: The table has been updated and developed starting from December 2020.

\* بموجب أحكام القرار الوزاري رقم 113 لسنة 1992 بإصدار اللائحة التنفيذية للمرسوم بقانون رقم 31 لسنة 1990 بشأن تنظيم تداول الأوراق المالية وإنشاء صناديق الاستثمار.

ملاحظة: البيانات تتضمن البنوك التي تعمل وفق أحكام الشريعة الإسلامية اعتباراً من يناير 2006.

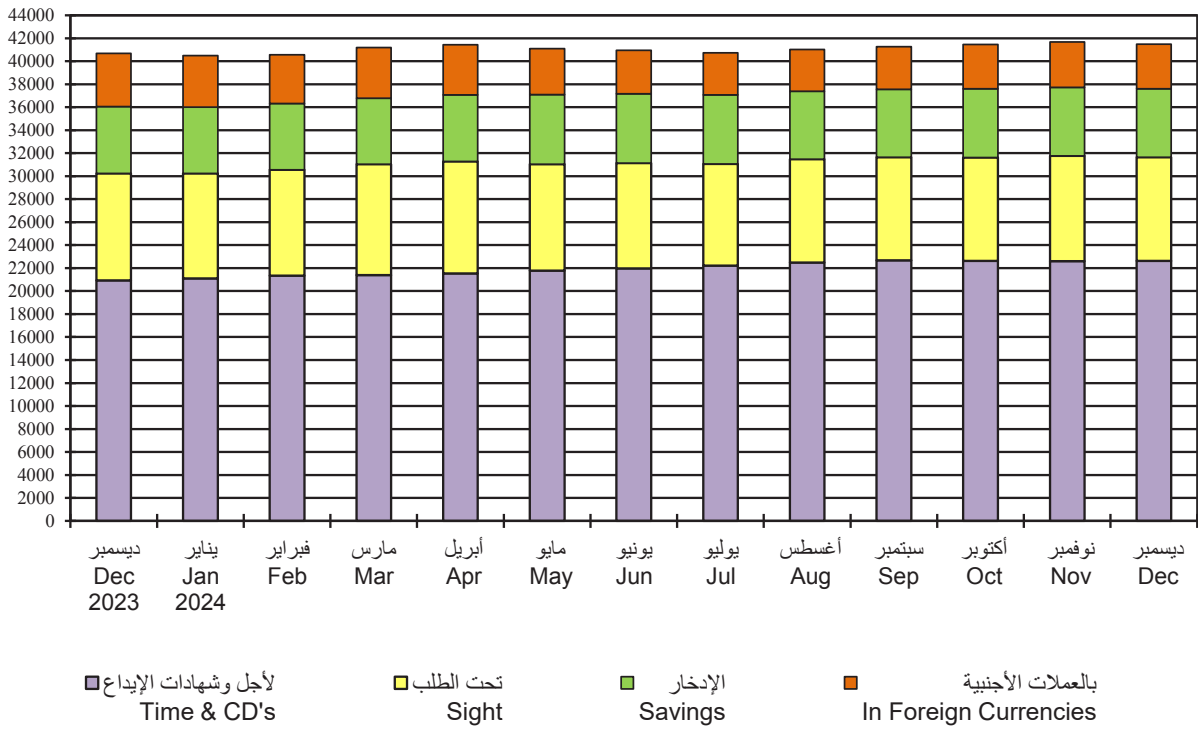
(\*\*) تم إعادة احتساب هذا البند.

(\*\*\*) تم إضافة بند جديد.

ملاحظة: تم تحديث وتطوير الجدول ابتداءً من ديسمبر 2020.

رسم بياني (4)  
البنوك المحلية: ودائع القطاع الخاص  
Local Banks: Private Sector Deposits

مليون دينار  
Million Dinars



جدول (12) Table

## البنوك المحلية : الموجودات والمطلوبات الأجنبية

على مستوى النشاط المحلي (نشاط البنوك المحلية وفروعها داخل دولة الكويت)

## Local Banks : Foreign Assets and Liabilities

At the Local Activity Level (The Activity of Local Banks and their Branches within the State of Kuwait)

(مليون دينار Million Dinars)

نهاية الشهر End of Month	الموجودات الأجنبية Foreign Assets						المطلوبات الأجنبية Foreign Liabilities				صافي الموجودات الأجنبية Net Foreign Assets		
	قروض البنوك ودائع لدى بنوك أجنبية (*) (1)		تسهيلات ائتمانية لغير المقيمين Credit Facilities to Non-residents		الموجودات الأخرى الاستثمارات الأجنبية (*) Foreign Investments		ودائع من غير المقيمين Deposits of Non-residents		قروض من البنوك الأخرى المطلوبات الأجنبية (*) (2)				
	Deposits with Foreign Banks	Loans to Foreign Banks	ومنهما بالدينار الإجمالي Total of which in KD	Foreign Investments	Other Assets	Total	بنوك (1) Banks	أخرى (*) Others	Loans from Foreign Banks	Other Liabilities		Total	
ديسمبر 2019	8133.7	...	2722.3	153.6	4720.0	1103.8	16679.8	3342.4	3687.8	...	1673.9	8704.1	7975.7
2020	5770.3	1799.9	2758.5	129.1	4998.7	1115.9	16443.3	2783.7	3569.3	621.1	1656.1	8630.1	7813.2
2021	6583.0	1702.7	3043.3	92.8	5378.1	1172.3	17879.4	3941.0	4384.6	693.1	1980.7	10999.4	6879.9
2022	6614.0	2169.0	3393.5	126.1	9097.9	1475.2	22749.6	5041.7	4308.7	1081.4	1963.6	12395.4	10354.2
ديسمبر 2023	6826.8	2215.5	3664.8	106.4	10455.6	1698.3	24861.0	5114.0	4279.4	1311.2	1946.0	12650.6	12210.4
يناير 2024	6737.0	2127.1	4096.2	105.7	10501.1	1682.5	25143.9	4990.4	4133.2	1312.8	1951.4	12387.9	12756.0
فبراير	6164.0	2207.9	4217.3	105.9	10435.6	1711.2	24736.0	4890.0	3935.7	1312.7	1774.9	11913.3	12822.7
مارس	6037.7	2028.5	4389.5	110.7	11083.8	1704.7	25244.2	4456.9	3980.8	1351.4	1770.8	11559.9	13684.3
أبريل	5329.1	2243.7	4496.6	102.9	11099.9	1719.9	24889.3	5088.1	3982.4	1356.4	1736.7	12163.5	12725.8
مايو	5558.4	2384.7	4470.4	102.8	11234.9	1743.5	25391.9	5101.2	3665.9	1355.9	1721.1	11844.1	13547.7
يونيو	5225.6	2645.8	4515.4	99.2	11358.2	1754.0	25498.9	5415.9	3437.4	1369.0	1948.3	12170.5	13328.4
يوليو	5054.8	2214.3	4645.5	98.7	11623.6	1775.8	25314.1	5051.5	3350.9	1346.3	2109.9	11858.5	13455.6
أغسطس	5324.6	1926.1	4759.8	99.6	11773.7	1830.1	25614.4	5118.2	3328.0	1376.4	2128.8	11951.3	13663.1
سبتمبر	5059.4	2111.2	4863.4	95.2	12260.5	1859.4	26153.9	5247.6	3320.4	1373.6	1931.1	11872.6	14281.3
أكتوبر	4582.4	2033.3	5277.7	93.3	12498.3	1866.5	26258.1	5438.6	3439.5	1550.1	1919.2	12347.4	13910.7
نوفمبر	4780.5	2755.6	5209.9	96.0	12881.2	1907.3	27534.5	5846.4	3418.3	1540.0	1943.7	12748.4	14786.1
ديسمبر	5325.9	2587.6	5169.2	49.0	12930.1	1893.0	27905.9	5931.6	3328.8	1570.5	1913.9	12744.7	15161.2

(1) Include CDs.

(2) Include bonds.

(\*) This item has been recalculated.

(\*\*) A new item has been added.

(1) بما فيها شهادات الإيداع.

(2) بما فيها السندات.

(\*) تم إعادة احتساب هذا البند.

(\*\*) تم إضافة بند جديد.

جدول (13) Table

البنوك المحلية : التوزيع القطاعي لأرصدة الجزء النقدي المستخدم من التسهيلات الائتمانية للمقيمين وغير المقيمين  
على مستوى النشاط المحلي (نشاط البنوك المحلية وفروعها داخل دولة الكويت)

**Local Banks : Sectoral Distribution of Balances of Utilized Cash Portion of Credit Facilities by Residents and Non-Residents**  
At the Local Activity Level (The Activity of Local Banks and their Branches within the State of Kuwait)

(Million Dinars مملون دينار)

نهاية الشهر End of Month	التجارة Trade	الصناعة Industry	الإنشاء Construction	الزراعة وصيد الأسماك Agriculture and Fishing	قروض البنوك Loans to Banks (*)	مؤسسات مالية غير البنوك Non-bank Financial Institutions (1)	التسهيلات الشخصية Personal Facilities				شراء أوراق مالية Purchase of Securities			العقار Real Estate (**)	النفط الخام Crude Oil and Gas	الخدمات العامة Public Services	الخدمات الأخرى Other Services	الإجمالي Grand Total	
							الاستهلاكية Consumer Loans (2)	الإسكانية Installment Loans (3)	سكن خاص وعمومي Private Residential Loans (*)	أخرى Other Loans	المجموع Total	شركات ومؤسسات Companies & Institutions (4)	أفراد Individuals (5)						المجموع Total (4+5)
Dec 2019	...	...	...	...	...	...	...	...	...	...	...	...	...	...	...	...	...	...	
Dec 2020	3467.3	2474.8	2017.4	21.6	2638.4	1437.6	1617.1	12710.9	312.8	334.5	14975.1	1352.0	1255.4	2607.5	9058.2	2236.2	167.8	4007.2	45108.9
Dec 2021	3119.9	2810.4	1865.7	19.0	2960.4	1488.0	1845.4	14390.7	322.9	383.5	16942.5	1661.0	1197.7	2858.8	9154.0	2602.3	229.7	4239.8	48290.3
Dec 2022	3358.9	2816.5	2288.1	28.7	3339.4	1586.3	1967.3	15740.4	326.3	443.6	18477.6	1973.1	1318.8	3291.9	9622.7	2651.0	285.5	4700.5	52447.2
Dec 2023	3536.1	2646.8	2579.8	27.8	3294.3	2019.2	1967.0	16016.8	303.4	474.6	18761.8	2315.0	1188.6	3503.7	9738.5	2513.6	263.9	4671.7	53557.1
Dec 2024	3576.6	2686.6	2620.0	27.9	3144.2	2144.0	1980.4	16057.3	304.8	451.9	18794.4	2291.6	1172.2	3463.8	9719.1	2544.2	498.1	4613.2	53832.2
Jan 2020	3589.5	2667.8	2784.6	29.3	3353.0	2145.7	1989.2	16066.7	298.8	474.7	18829.4	2293.2	1176.4	3469.6	9758.3	2562.7	540.3	4641.1	54371.3
Feb 2020	3649.5	2682.2	2820.9	29.7	3009.2	2304.4	1995.8	16046.4	293.3	476.8	18812.3	2321.9	1213.9	3535.9	9921.5	2573.8	580.7	4601.2	54521.5
Mar 2020	3662.0	2697.7	2822.2	30.5	3215.2	2473.2	2004.4	16062.4	286.6	477.9	18831.4	2309.1	1144.9	3453.9	9898.8	2442.5	707.4	4638.5	54873.3
Apr 2020	3642.6	2683.7	2821.8	29.8	3466.7	2492.3	2013.8	16149.0	282.0	479.1	18923.9	2257.9	1230.6	3488.5	9953.0	2434.7	718.4	4642.1	55297.5
May 2020	3698.3	2657.5	2910.8	28.3	3677.6	2462.2	2013.6	16164.1	277.7	471.0	18926.5	2363.3	1268.1	3631.4	9949.8	2334.9	733.8	4797.3	55808.2
Jun 2020	3701.1	2639.0	2948.9	28.1	3023.8	2479.4	2026.9	16244.7	271.6	472.3	19015.5	2424.2	1202.2	3626.3	10060.3	2298.1	736.9	4819.4	55376.9
Jul 2020	3805.2	2629.4	3002.6	29.6	2725.7	2443.7	2044.3	16296.7	264.1	478.5	19083.6	2397.9	1198.9	3596.7	10088.1	2289.1	742.5	4979.6	55415.7
Aug 2020	3755.8	2587.2	3046.4	30.0	2838.0	2481.0	2049.5	16328.1	262.7	485.7	19126.0	2357.4	1315.0	3672.4	10165.7	2376.2	749.0	4999.7	55827.3
Sep 2020	3797.2	2804.2	3058.9	31.7	2832.2	2642.3	2062.7	16443.9	258.5	453.4	19218.5	2339.7	1325.2	3664.9	10127.8	2385.5	759.5	5050.5	56373.2
Oct 2020	3775.9	2769.9	3048.8	32.4	3533.5	2635.1	2075.6	16488.8	254.6	454.6	19273.5	2360.1	1324.5	3684.7	10200.8	2389.3	766.6	5008.4	57118.9
Nov 2020	3711.1	2741.0	2840.0	36.4	3416.4	2539.3	2072.4	16546.4	244.7	458.3	19321.9	2391.4	1404.6	3796.0	10423.9	2459.9	776.4	5113.8	57176.0

- (1) Including insurance, exchange, investment and finance companies.  
(2) A Consumer Loan (Finance) is a medium-term personal loan for up to 5 years to finance household, family and personal consumer expenditures.  
(3) A Housing Loan (Finance) is a long-term personal loan for up to 15 years, to finance purchase, construction or renovations of home.  
(\*) A new item has been added.  
(\*\*) This item has been recalculated.

Note: The table has been updated and developed starting from December 2020.

- (1) تشمل على شركات التأمين والصرافة وشركات الاستثمار وشركات التمويل.  
(2) للتسهيلات (التمويل) الاستهلاكية: هي قروض شخصية متوسطة الأجل لا تتجاوز مدتها خمس سنوات، تقدم للعمل بغرض تمويل الاحتياجات الشخصية الاستهلاكية.  
(3) للتسهيلات (التمويل) الإسكانية: هي قروض شخصية طويلة الأجل لا تتجاوز مدتها خمسة عشر سنة، تقدم للعمل بغرض شراء أو بناء أو ترميم سكن خاص.  
(\*) تم إضافة بند جديد.  
(\*\*) تم إعادة احتساب هذا البند.  
ملاحظة: تم تحديث وتطوير الجدول ابتداء من ديسمبر 2020.

جدول (13-1) Table

البنوك المحلية : التوزيع القطاعي لأرصدة الجزء النقدي المستخدم من التسهيلات الائتمانية للمقيمين  
على مستوى النشاط المحلي (نشاط البنوك المحلية وفروعها داخل دولة الكويت)

**Local Banks : Sectoral Distribution of Balances of Utilized Cash Portion of Credit Facilities by Residents**  
At the Local Activity Level (The Activity of Local Banks and their Branches within the State of Kuwait)

(Million Dinars مليون دينار)

نهاية الشهر End of Month	التجارة Trade	الصناعة Industry	الإشياء الإنشاء Construction	الزراعة وصيد الأسماك Agriculture and Fishing	قروض البنوك Loans to Banks (*)	مؤسسات مالية غير البنوك Non-bank Financial Institutions (1)	التسهيلات الشخصية Personal Facilities					شراء أوراق مالية Purchase of Securities			العقار والغاز Real Estate and Oil and Gas (**)	الخدمات الاجتماعية Public Services	الخدمات الأخرى Other Services	الإجمالي Grand Total	
							الاستهلاكية Consumer Loans (2)	الإسكانية Installment Loans (3)	سكن خاص وإسكاني Private Residential Loans (*)	أخرى Other Loans	المجموع Total	شركات ومؤسسات Companies & Institutions (4)	أفراد Individuals (5)	المجموع Total (4+5)					
Dec 2019	3225.3	2016.6	1979.8	19.1	...	1179.9	1445.3	11959.9	...	399.7	13805.0	...	...	2634.2	8918.1	1725.7	112.1	2812.4	38428.2
2020	3276.5	2056.6	1882.3	21.6	838.4	981.2	1617.1	12710.9	312.8	334.4	14975.1	1336.7	1242.7	2579.3	8914.3	1871.3	124.9	3028.8	40550.5
2021	2971.9	2381.3	1696.1	19.0	1257.7	1009.0	1845.4	14390.7	322.9	383.4	16942.5	1622.0	1190.0	2812.1	8994.7	2138.6	120.0	3201.4	43544.3
2022	3178.5	2391.9	2091.3	28.7	1170.4	1025.8	1967.3	15740.4	326.3	441.7	18475.7	1910.2	1305.2	3215.5	9497.1	2079.3	116.4	3613.9	46884.7
Dec 2023	3393.4	2249.7	2391.6	27.8	1078.8	1209.3	1967.0	16016.8	303.4	474.6	18761.8	2251.5	1185.2	3436.6	9616.9	1910.1	114.9	3485.9	47676.8
Dec 2024	3434.3	2264.7	2435.5	27.9	1017.2	1217.5	1980.4	16057.3	304.8	451.8	18794.3	2231.1	1168.8	3399.8	9598.3	1945.4	115.7	3358.5	47608.9
Jan 2024	3447.1	2263.5	2527.8	29.3	1145.1	1251.3	1989.2	16066.7	298.8	474.6	18829.3	2232.6	1173.0	3405.6	9637.8	1959.3	115.0	3335.1	47946.1
Feb	3500.9	2266.1	2558.5	29.7	980.7	1261.1	1995.8	16046.4	293.3	476.7	18812.2	2261.4	1213.4	3474.8	9801.7	1928.4	114.7	3374.6	48103.5
Mar	3517.8	2247.7	2580.0	30.5	971.5	1398.7	2004.4	16062.4	286.6	477.9	18831.4	2248.5	1144.4	3392.9	9804.1	1864.1	115.9	3378.3	48132.9
Apr	3492.1	2258.8	2578.4	29.8	1082.1	1422.2	2013.8	16149.0	282.0	479.1	18923.8	2197.5	1230.1	3427.6	9858.5	1856.0	114.6	3398.6	48442.5
May	3555.0	2219.1	2670.0	28.3	1031.8	1417.2	2013.6	16164.1	277.7	471.0	18926.4	2303.3	1267.6	3570.9	9837.4	1795.1	111.3	3484.5	48647.0
Jun	3561.8	2204.6	2693.9	28.1	809.5	1400.6	2026.9	16244.7	271.6	472.2	19015.4	2367.4	1201.7	3569.1	9905.7	1735.9	111.9	3480.6	48517.1
Jul	3669.2	2196.1	2745.7	29.6	799.6	1385.7	2044.3	16296.6	264.1	478.5	19083.5	2341.2	1198.5	3539.7	9933.3	1737.0	113.5	3497.0	48729.8
Aug	3628.0	2145.8	2777.0	30.0	726.8	1420.0	2049.5	16328.0	262.7	485.6	19125.9	2301.0	1314.6	3615.6	10009.1	1733.9	113.5	3527.1	48852.6
Sep	3681.5	2237.5	2788.5	31.7	798.9	1420.6	2062.7	16443.9	258.5	453.4	19218.5	2284.5	1324.8	3609.3	9970.6	1665.0	114.1	3526.1	49062.1
Oct	3665.9	2170.7	2775.9	32.4	777.8	1452.3	2075.6	16488.7	254.6	454.6	19273.5	2304.8	1324.1	3628.9	10043.2	1670.9	114.0	3547.9	49153.4
Nov	3641.0	2132.5	2581.1	36.4	828.8	1390.0	2072.4	16546.4	244.7	458.3	19321.9	2361.2	1402.6	3763.8	10268.7	1711.5	111.1	3632.3	49419.2
Dec																			

(1) Including insurance, exchange, investment and finance companies.

(2) A Consumer Loan (Finance) is a medium-term personal loan for up to 5 years to finance household, family and personal consumer expenditures.

(3) A Housing Loan (Finance) is a long-term personal loan for up to 15 years, to finance purchase, construction or renovations of home.

(\*) A new item has been added.

(\*\*) This item has been recalculated.

Note: The table has been updated and developed starting from December 2020.

(1) تشمل على شركات التأمين والصرافة وشركات الاستثمار وشركات التمويل.

(2) التسهيلات (التمويل) الاستهلاكية: هي قروض شخصية متوسطة الأجل لا تتجاوز مدتها خمس سنوات، تقدم للمعمّل بغرض تمويل الاحتياجات الشخصية الاستهلاكية.

(3) التسهيلات (التمويل) الإسكانية: هي قروض شخصية طويلة الأجل لا تتجاوز مدتها خمسة عشر سنة، تقدم للمعمّل بغرض شراء أو بناء أو ترميم سكن خاص.

(\*) تم إضافة بند جديد.

(\*\*) تم إعادة احتساب هذا البند.

ملاحظة: تم تحديث وتطوير الجدول ابتداءً من ديسمبر 2020.

جدول (13-2) Table

البنوك المحلية : التوزيع القطاعي لأرصدة الجزء النقدي المستخدم من التسهيلات الائتمانية لغير المقيمين (\*\*\*)  
على مستوى النشاط المحلي (نشاط البنوك المحلية وفروعها داخل دولة الكويت)

Local Banks : Sectoral Distribution of Balances of Utilized Cash Portion of Credit Facilities by Non-Residents (\*\*\*)  
At the Local Activity Level (The Activity of Local Banks and their Branches within the State of Kuwait)

(Million Dinars مليون دينار)

نهاية الشهر End of Month	التجارة					التسهيلات الشخصية					شراء أوراق مالية			الخدمات					الإجمالي Grand Total
	التجارة Trade	الصناعة Industry	الإتشاء Construction	الزراعة وصيد الأسماك Agriculture and Fishing	قروض البنوك Loans to Banks (*)	مؤسسات مالية غير البنوك Non-bank Financial Institutions (1)	الاستهلاكية Consumer Loans (2)	الاسكنية Installment Loans (3)	سكن خاص ونموذجي Private Residential Loans (*)	أخرى Other Loans	المجموع Total	شركات ومؤسسات Companies & Institutions (4)	أفراد Individuals (5)	المجموع Total (4+5)	العقار Real Estate (**)	النفط الخام و الغاز Crude Oil and Gas	الخدمات العامة Public Services	الخدمات الأخرى Other Services	
ديسمبر 2019	...	...	...	...	...	...	...	...	...	...	...	...	...	...	...	...	...	...	
2020	190.8	418.2	135.1	-	1799.9	456.4	-	-	-	-	15.4	12.8	28.1	143.8	364.9	42.9	978.4	4558.4	
2021	148.0	429.0	169.6	-	1702.7	478.9	-	-	-	-	39.0	7.7	46.7	159.3	463.7	109.7	1038.4	4746.0	
2022	180.3	424.6	196.8	-	2169.0	560.5	-	-	1.9	1.9	62.9	13.6	76.4	125.6	571.7	169.1	1086.6	5562.5	
ديسمبر 2023	142.7	397.1	188.2	-	2215.5	809.9	-	-	-	-	63.6	3.5	67.0	121.5	603.5	149.1	1185.7	5880.3	
يناير 2024	142.3	421.9	184.6	-	2127.1	926.5	-	-	-	-	60.6	3.5	64.0	120.8	598.8	382.4	1254.7	6223.2	
فبراير	142.4	404.3	256.9	-	2207.9	894.4	-	-	-	-	60.5	3.5	64.0	120.6	603.4	425.3	1306.0	6425.2	
مارس	148.6	416.1	262.4	-	2028.5	1043.4	-	-	0.1	0.1	60.5	0.5	61.0	119.8	645.4	466.0	1226.6	6418.0	
أبريل	144.1	450.0	242.2	-	2243.7	1074.4	-	-	-	-	60.6	0.5	61.1	94.7	578.4	591.5	1260.2	6740.4	
مايو	150.5	424.9	243.5	-	2384.7	1070.1	-	-	-	-	60.4	0.5	60.9	94.5	578.7	603.8	1243.5	6855.0	
يونيو	143.3	438.4	240.8	-	2645.8	1045.0	-	-	-	-	60.0	0.5	60.5	112.4	539.8	622.4	1312.8	7161.2	
يوليو	139.3	434.4	255.0	-	2214.3	1078.8	-	-	-	-	56.8	0.5	57.3	154.6	562.2	625.0	1338.9	6859.8	
أغسطس	136.0	433.3	256.9	-	1926.1	1058.1	-	-	-	-	56.7	0.4	57.0	154.8	552.1	629.0	1482.6	6685.9	
سبتمبر	127.9	441.4	269.4	-	2111.2	1061.0	-	-	-	-	56.4	0.4	56.8	156.6	642.3	635.5	1472.6	6974.7	
أكتوبر	115.7	566.7	270.5	-	2033.3	1221.7	-	-	-	-	55.2	0.4	55.6	157.2	720.6	645.3	1524.4	7311.0	
نوفمبر	110.0	599.3	273.0	-	2755.6	1182.8	-	-	-	-	55.4	0.4	55.7	157.6	718.4	652.5	1460.5	7965.5	
ديسمبر	70.1	608.4	258.9	-	2587.6	1149.3	-	-	-	-	30.2	2.0	32.1	155.1	748.4	665.4	1481.5	7756.9	

(1) Including insurance, exchange, investment and finance companies.

(2) A Consumer Loan (Finance) is a medium-term personal loan for up to 5 years to finance household, family and personal consumer expenditures.

(3) A Housing Loan (Finance) is a long-term personal loan for up to 15 years, to finance purchase, construction or renovations of home.

(\*) A new item has been added.

(\*\*) This item has been recalculated.

(\*\*\*) Are non-Kuwaitis that did not obtain work permit and/or residence permits, as well as foreign companies and commercial establishments that are not established in the State of Kuwait and licensed by the Ministry of Commerce and Industry or other competent authorities, which includes foreign companies that carry out business under special contracts with the government as well as foreign diplomatic and affiliated bodies.

Note: The table has been updated and developed starting from December 2020.

(1) تشمل على شركات التأمين والمصارف وشركات الاستثمار وشركات التمويل.

(2) التسهيلات (التمويل) الاستهلاكية : هي قروض شخصية متوسطة الأجل لا تتجاوز منها خمس سنوات ، تقدم للعمل بغرض تمويل الاحتياجات الشخصية الاستهلاكية.

(3) التسهيلات (التمويل) الإسكانية : هي قروض شخصية طويلة الأجل لا تتجاوز منها خمسة عشر سنة ، تقدم للعمل بغرض شراء أو بناء أو ترميم سكن خاص .

(\*) تم إضافة بند جديد.

(\*\*) تم إعادة احتساب هذا البند.

(\*\*\*) يمثل الأشخاص غير الكويتيين الذين لم يحصلوا على إذن العمل، تصاريح الإقامة وكذلك الشركات والمنشآت التجارية الأجنبية غير القائمة في دولة الكويت والمرخص لها وزارة التجارة والصناعة أو الجهات المختصة بما في ذلك الشركات الأجنبية التي تقوم بتنفيذ أعمال بموجب عقود خاصة مع الحكومة وكذلك الهيئات الدبلوماسية الأجنبية والهيئات التابعة لها .

ملاحظة: تم تحديث وتطوير الجدول ابتداء من ديسمبر 2020.

جدول (14) Table

البنوك المحلية : توزيع اتفاقيات التسهيلات الائتمانية المبرمة بالدينار الكويتي مع المقيمين وغير المقيمين  
على مستوى النشاط المحلي (نشاط البنوك المحلية وفروعها داخل دولة الكويت)

**Local Banks : Distribution of KD Credit Facility Agreements Concluded with Residents and Non-Residents**

At the Local Activity Level (The Activity of Local Banks and their Branches within the State of Kuwait)

(Million Dinars مليون دينار)

الشهر Month	النفط الخام والغاز Crude Oil and Gas	الزراعة وصيد الأسماك Agriculture and Fishing	الصناعة Industry	الإشياء Constru- ction	التجارة Trade and Commerce	الخدمات العامة Public Services	الخدمات الأخرى Other services	التسهيلات الشخصية Personal Facilities			العقار Real Estate	شراء أوراق مالية purchase of securities	المؤسسات المالية بخلاف البنوك (*) Non-bank Financial Institutions	الإجمالي Total	
								أخرى Other Loans (1)	استهلاكية Consumer Loans (2)	المجموع Total (1+2)					
ديسمبر 2019	...	...	...	...	...	...	...	...	...	...	...	...	...	...	
2020	...	...	...	...	...	...	...	...	...	...	...	...	...	...	
2021	...	...	...	...	...	...	...	...	...	...	...	...	...	...	
2022	152.6	2.1	74.0	155.6	225.8	22.6	178.2	273.0	162.6	117.6	390.6	515.5	161.6	126.5	2005.1
2023	...	...	...	...	...	...	...	...	...	...	...	...	...	...	...
ديسمبر 2023	135.3	1.9	76.0	234.1	243.6	-	174.7	177.5	79.9	115.8	293.3	554.9	109.2	168.5	1991.6
2024	...	...	...	...	...	...	...	...	...	...	...	...	...	...	...
يناير 2024	50.6	1.0	117.8	156.8	294.4	38.6	111.0	248.1	82.1	125.5	373.6	605.8	125.5	188.6	2063.9
فبراير 2024	278.5	9.9	38.6	416.3	144.1	34.8	59.6	205.4	73.8	127.6	333.0	419.1	74.1	165.0	1973.0
مارس 2024	286.3	0.8	40.0	313.7	221.0	35.1	243.8	201.2	75.6	124.7	326.0	606.4	180.0	79.5	2332.6
أبريل 2024	167.4	0.9	25.3	137.6	222.9	54.8	354.7	223.3	73.6	134.3	357.6	446.6	193.0	59.2	2019.8
مايو 2024	19.4	0.8	77.4	119.2	191.4	44.8	356.2	274.4	93.6	169.3	443.7	491.7	175.0	85.5	2005.2
يونيو 2024	245.8	0.7	97.6	405.6	219.7	75.5	331.2	223.0	76.8	128.1	351.1	656.4	121.4	113.1	2618.0
يوليو 2024	12.3	0.4	57.0	174.6	244.6	23.5	235.5	273.6	86.8	171.9	445.5	649.6	219.2	89.1	2151.3
أغسطس 2024	42.7	3.9	118.7	281.5	300.1	26.9	139.6	251.9	91.2	154.6	406.5	520.8	142.9	113.1	2096.7
سبتمبر 2024	285.7	1.2	107.4	467.9	369.7	40.7	189.4	283.3	88.8	147.5	430.8	1040.5	168.4	235.7	3337.5
أكتوبر 2024	638.4	3.6	257.9	435.4	416.2	75.4	167.5	299.4	91.2	177.5	477.0	984.0	195.0	309.2	3959.6
نوفمبر 2024	102.0	4.6	106.9	507.3	346.2	0.5	123.9	242.1	64.8	149.2	391.3	584.4	162.6	181.6	2511.4
ديسمبر 2024	364.5	1.5	148.3	445.5	463.1	27.6	497.1	299.5	69.4	161.2	460.7	1247.7	185.9	159.8	4001.6

(\*) Including insurance, exchange, investment and finance companies.

Note: The table has been updated and developed starting from December 2022 to include the following: (New facilities, Rescheduled Facilities, Increase in existing Limits)

(\*) تشمل على شركات التأمين والصرافة وشركات الاستثمار وشركات التمويل.  
ملاحظة: تم تحديث وتطوير الجدول ابتداء من ديسمبر 2022 ، ليشمل ما يلي:

(منح جديد - إعادة جدولة - زيادة حدود) .

جدول (14-1) Table

## البنوك المحلية : توزيع اتفاقيات التسهيلات الائتمانية المبرمة بالدينار الكويتي مع المقيمين

على مستوى النشاط المحلي (نشاط البنوك المحلية وفروعها داخل دولة الكويت)

## Local Banks : Distribution of KD Credit Facility Agreements Concluded with Residents

At the Local Activity Level (The Activity of Local Banks and their Branches within the State of Kuwait)

(مليون دينار Million Dinars)

الشهر Month	النفط الخام والغاز Crude Oil and Gas	الزراعة وصيد الأسماك Agriculture and Fishing	الصناعة Industry	الإنشاء Constru- ction	التجارة Trade and Commerce	الخدمات العامة Public Services	الخدمات الأخرى Other services	التسهيلات الشخصية Personal Facilities			العقار Real Estate	شراء أوراق مالية purchase of securities	المؤسسات المالية بخلاف البنوك (*) Non-bank Financial Institutions	الإجمالي Total	
								أخرى Other (1)	استهلاكية Consumer Loans (2)	المجموع Total (1+2)					
Dec 2019	93.8	0.8	53.8	159.6	258.9	28.4	399.6	313.0	-	92.4	405.3	412.7	-	111.9	1924.9
2020	62.6	1.3	123.7	163.4	135.6	23.4	131.0	411.0	139.7	89.4	500.4	692.5	37.1	119.0	1990.0
2021	172.7	1.1	108.6	47.2	145.0	0.8	267.0	373.0	264.4	106.0	479.0	503.3	408.2	109.3	2242.3
2022	152.6	2.1	74.0	155.6	225.8	22.6	178.2	273.0	162.6	117.6	390.6	515.5	161.6	126.5	2005.0
2023															
Dec 2023	89.3	1.9	76.0	234.1	243.6	-	174.7	177.5	79.9	115.8	293.3	554.9	109.2	122.5	1899.6
2024															
Jan 2024	31.7	1.0	117.8	156.8	294.4	16.3	110.9	248.1	82.1	125.5	373.6	605.8	125.5	165.6	1999.5
Feb	263.1	9.9	38.6	375.2	144.1	1.0	59.6	205.4	73.8	127.6	333.0	419.1	74.1	165.0	1882.7
Mar	271.0	0.8	40.0	301.7	221.0	1.3	239.2	201.2	75.6	124.7	326.0	606.4	172.3	69.8	2249.5
Apr	105.8	0.9	25.3	137.4	222.9	2.5	354.7	223.3	73.6	134.3	357.6	446.6	193.0	58.0	1904.5
May	0.5	0.8	76.0	119.1	191.4	16.1	356.2	274.4	93.6	169.3	443.7	491.7	175.0	61.5	1932.2
Jun	88.7	0.7	35.3	368.6	219.7	29.5	254.5	223.0	76.8	128.1	351.1	524.5	121.4	105.4	2099.4
Jul	12.3	0.4	57.0	148.7	243.9	5.1	233.1	273.6	86.8	171.9	445.5	649.6	219.2	82.5	2097.4
Aug	42.7	3.9	118.7	281.2	300.1	7.1	129.5	251.9	91.2	154.6	406.5	520.8	142.9	110.8	2064.2
Sep	278.3	1.2	107.4	411.8	369.7	40.7	188.3	283.3	88.8	147.5	430.8	1010.3	168.4	228.1	3235.1
Oct	340.3	3.6	257.9	416.6	388.5	15.4	167.5	299.4	91.2	177.5	477.0	953.8	194.8	176.8	3392.2
Nov	102.0	4.6	106.9	506.7	346.2	0.5	123.8	242.1	64.8	149.2	391.3	554.2	162.6	153.6	2452.5
Dec	364.5	1.5	148.3	389.5	463.1	27.6	483.8	299.5	69.4	161.2	460.7	1217.2	185.9	81.4	3823.3

(\*) Including insurance, exchange, investment and finance companies.

Note: The table has been updated and developed starting from December 2022 to include the following: (New facilities, Rescheduled Facilities, Increase in existing Limits)

(\*) تشمل على شركات التأمين والصرافة وشركات الاستثمار وشركات التمويل.

ملاحظة: تم تحديث وتطوير الجدول ابتداء من ديسمبر 2022 ، ليضم ما يلي: (منع جديد - إعادة جدولة - زيادة حدود).

جدول (14-2) Table

## البنوك المحلية : توزيع اتفاقيات التسهيلات الائتمانية المبرمة بالدينار الكويتي مع غير المقيمين (\*\*)

على مستوى النشاط المحلي (نشاط البنوك المحلية وفروعها داخل دولة الكويت)

## Local Banks : Distribution of KD Credit Facility Agreements Concluded with Non-Residents (\*\*)

At the Local Activity Level (The Activity of Local Banks and their Branches within the State of Kuwait)

(مليون دينار Million Dinars)

الشهر Month	النفط الخام Crude Oil and Gas	الزراعة وصيد الأسماك والغاز Agriculture and Fishing	الصناعة Industry	الإنشاء Constru- ction	التجارة Trade and Commerce	الخدمات العامة Public Services	الخدمات الأخرى Other services	التسهيلات الشخصية Personal Facilities			العقار Real Estate	شراء أوراق مالية purchase of securities	المؤسسات المالية بخلاف البنوك Non-bank Financial Institutions	الإجمالي Total
								المجموع Total (1+2)	استهلاكية Consumer Loans (2)	أخرى Other Loans (1)				
ديسمبر 2019	...	...	...	...	...	...	...	...	...	...	...	...	...	...
2020	...	...	...	...	...	...	...	...	...	...	...	...	...	...
2021	...	...	...	...	...	...	...	...	...	...	...	...	...	...
2022	-	-	-	-	-	-	-	-	-	-	-	-	-	-
2023														
ديسمبر 2023	46.0	-	-	-	-	-	-	-	-	-	-	46.0	92.0	
2024														
يناير 2024	18.9	-	-	-	-	22.3	0.1	-	-	-	-	23.1	64.4	
فبراير 2024	15.4	-	-	41.1	-	33.8	-	-	-	-	-	-	90.3	
مارس 2024	15.4	-	-	12.0	-	33.8	4.6	-	-	-	7.7	9.6	83.1	
أبريل 2024	61.5	-	-	0.2	-	52.3	-	-	-	-	-	1.2	115.3	
مايو 2024	18.9	-	1.4	0.1	-	28.7	-	-	-	-	-	24.0	73.0	
يونيو 2024	157.2	-	62.3	37.0	-	46.0	76.7	-	-	131.9	-	7.7	518.6	
يوليو 2024	-	-	-	25.9	0.7	18.3	2.4	-	-	-	-	6.5	53.9	
أغسطس 2024	-	-	-	0.2	-	19.8	10.1	-	-	-	-	2.3	32.5	
سبتمبر 2024	7.4	-	-	56.1	-	-	1.1	-	-	30.2	-	7.6	102.4	
أكتوبر 2024	298.1	-	-	18.8	27.6	60.0	-	-	-	30.2	0.2	132.4	567.5	
نوفمبر 2024	-	-	-	0.5	-	-	0.1	-	-	30.2	-	28.0	58.9	
ديسمبر 2024	-	-	-	56.1	-	-	13.3	-	-	30.5	-	78.4	178.3	

(\*) Including insurance, exchange, investment and finance companies.

Note: The table has been updated and developed starting from December 2022 to include the following: (New facilities, Rescheduled Facilities, Increase in existing Limits)

(\*\*) Are non-Kuwaitis that did not obtain work permit and/or residence permits, as well as foreign companies and commercial establishments that are not established in the State of Kuwait and licensed by the Ministry of Commerce and Industry or other competent authorities, under which includes government as well as foreign companies that carry out business special contracts with the foreign diplomatic and affiliated bodies.

(\*) تشمل على شركات التأمين والصرافة وشركات الاستثمار وشركات التمويل. ملاحظة: تم تحديث وتطوير الجدول ابتداء من ديسمبر 2022، ليشمل ما يلي:

(منع جديد - إعادة جدولة - زيادة حدود)

(\*\*) يمثل الأشخاص غير الكويتيين الذين لم يحصلوا على إذن العمل، تصاريح الإقامة وكذلك الشركات والمنشآت التجارية الأجنبية غير المعتمدة في دولة الكويت والمرخص لها وزارة التجارة والصناعة أو الجهات المختصة بما في ذلك الشركات الأجنبية التي تقوم بتنفيذ أعمال بموجب عقود خاصة مع الحكومة وكذلك الهيئات الدبلوماسية الأجنبية والهيئات التابعة لها.

جدول (15) Table

## البنوك المحلية : ودائع المقيمين وغير المقيمين بحسب نوعها \*

على مستوى النشاط المحلي (نشاط البنوك المحلية وفروعها داخل دولة الكويت)

## Local Banks : Residents &amp; Non Residents Deposits By Type \*

At the Local Activity Level (The Activity of Local Banks and their Branches within the State of Kuwait)

(مليون دينار Million Dinars)

نهاية الشهر End of Month	ودائع القطاع الخاص (***) Private Sector Deposits							ودائع الحكومة (***) Government Deposits			ودائع مؤسسات عامة (**) Public Institution Deposits				المجموع Total	الإجمالي Grand Total	
	بالدينار In KD				المجموع Total	بالعملة الأجنبية In Foreign Currency	المجموع Total	تحت الطلب Sight		تحت الطلب Sight		غير مالية (Non-Financial)					
	تحت الطلب (1) Sight	الادخار Savings	لأجل Time	شهادات إيداع CDs				تحت الطلب Sight	لأجل Time	تحت الطلب Sight	لأجل Time	تحت الطلب Sight	لأجل Time				
Dec 2019	...	...	...	...	...	...	...	...	...	...	...	...	...	...	...	...	
2020	10399.8	6439.0	15386.0	...	32224.9	3801.8	36026.7	305.1	4012.4	4317.5	98.1	5983.9	434.4	1984.0	8500.5	48844.7	
2021	10835.0	7048.1	15606.2	-	33489.3	4681.4	38170.7	414.8	2423.3	2838.1	105.3	5430.4	466.2	1935.8	7937.8	48946.5	
2022	10235.7	6779.6	18649.6	-	35664.9	4980.7	40645.6	355.0	3023.2	3378.3	70.3	4518.6	632.8	1973.2	7194.8	51218.7	
2023	Dec	9311.4	5819.3	20923.9	-	36054.6	4635.7	40690.3	474.8	4219.8	4694.7	96.8	4777.1	620.8	2127.0	7621.7	53006.7
2024	Jan	9147.0	5755.4	21099.0	-	36001.4	4498.5	40500.0	503.6	3956.5	4460.1	63.3	4775.9	469.2	2433.0	7741.4	52701.5
Feb	9205.8	5776.2	21347.1	-	36329.1	4225.4	40554.5	494.7	4140.6	4635.3	96.5	4568.4	487.1	2667.5	7819.5	53009.3	
Mar	9638.9	5734.3	21400.6	-	36773.9	4420.8	41194.6	728.3	3977.2	4705.5	64.8	4502.7	566.0	2567.3	7700.8	53600.9	
Apr	9736.8	5794.9	21550.2	-	37081.9	4345.4	41427.3	607.9	4070.5	4678.4	126.8	3768.7	427.9	2523.6	6847.0	52952.7	
May	9254.8	6062.4	21775.8	-	37093.1	3997.4	41090.4	600.7	4162.5	4763.2	93.4	3893.3	498.4	2703.6	7188.8	53042.4	
Jun	9168.6	6026.1	21977.8	-	37172.5	3778.1	40950.5	664.9	4365.6	5030.6	66.7	3987.4	522.2	2176.5	6752.7	52733.9	
Jul	8838.9	6008.9	22215.9	-	37063.7	3665.9	40729.6	521.8	4691.7	5213.5	87.2	3883.3	505.9	2414.2	6890.6	52833.7	
Aug	8989.8	5916.7	22483.9	-	37390.3	3624.9	41015.2	523.2	4648.7	5172.0	121.5	3841.9	524.9	2630.6	7119.0	53306.2	
Sep	8971.1	5931.5	22667.0	-	37569.6	3699.6	41269.2	623.3	4608.7	5232.0	73.2	4109.1	695.1	2477.6	7355.0	53856.2	
Oct	9007.8	5972.9	22619.7	-	37600.4	3867.0	41467.4	624.5	4560.2	5184.7	72.2	3569.1	530.1	2534.0	6705.5	53357.6	
Nov	9150.1	5975.3	22614.2	-	37739.6	3929.3	41668.9	547.9	4515.6	5063.5	68.5	3938.6	520.7	2429.5	6957.2	53689.7	
Dec	9012.6	5956.9	22630.9	-	37600.5	3884.7	41485.2	588.8	4494.4	5083.1	66.8	4212.8	500.4	2474.8	7254.8	53823.1	

(\*) These deposits don't include balances of local interbanks deposits.

(1) Include other deposit liabilities, refer to item (13)

in the definitions of Monetary variables in the appendix of this Statistics.

(\*\*) A new item has been added.

(\*\*\*) This item has been recalculated.

Note: The table has been updated and developed starting from December 2020.

(\*) لا تشمل هذه الودائع أرصدة الودائع المتبادلة فيما بين البنوك المحلية.

(1) تتضمن مطلوبات الودائع الأخرى، انظر بند (13)

في تعريف المتغيرات النقدية بملحق هذه الإحصائية.

(\*\*) تم إضافة بند جديد.

(\*\*\*) تم إعادة احتساب هذا البند.

ملاحظة: تم تحديث وتطوير الجدول ابتداءً من ديسمبر 2020.

جدول (15-1) Table

البنوك المحلية : ودائع المقيمين بحسب نوعها \*  
على مستوى النشاط المحلي (نشاط البنوك المحلية وفروعها داخل دولة الكويت)

Local Banks : Residents Deposits By Type \*

At the Local Activity Level (The Activity of Local Banks and their Branches within the State of Kuwait)

(مليون دينار Million Dinars)

نهاية الشهر End of Month	ودائع القطاع الخاص (***) Private Sector Deposits						ودائع الحكومة (***) Government Deposits			ودائع مؤسسات عامة (**) Public Institution Deposits				المجموع Total	الإجمالي Grand Total	
	In KD			بالدينار In Foreign Currency			المجموع Total	تحت الطلب Sight Time		غير مالية (Financial) (Non-Financial)		المجموع Total	تحت الطلب Sight Time			تحت الطلب Sight Time
	تحت الطلب (1) Sight	الإقرار Savings	لأجل Time	شهادات إيداع CDs	المجموع Total	الأجنبية In Currency		المجموع Total	تحت الطلب Sight	لأجل Time	تحت الطلب Sight					
Dec 2019 ديسمبر	8599.7	5112.0	19996.2	-	33707.9	2531.6	36239.5	288.4	7099.6	7388.0	...	...	...	...	...	43627.5
2020	10104.2	6419.4	15046.5	-	31570.1	1540.1	33110.3	301.8	4012.4	4314.2	98.1	5983.9	415.4	1353.5	7850.9	45275.4
2021	10409.7	7022.8	15382.3	-	32814.8	1655.4	34470.2	412.9	2414.2	2827.2	105.3	5430.4	445.9	1283.0	7264.5	44561.9
2022	9948.4	6763.0	18427.9	-	35139.3	1774.7	36914.0	352.4	3023.2	3375.7	70.3	4508.0	607.7	1434.4	6620.4	46910.0
2023																
Dec 2023 ديسمبر	9068.8	5804.8	20646.4	-	35519.9	1810.3	37330.2	472.7	4158.5	4631.2	96.8	4777.1	528.0	1364.1	6766.0	48727.3
2024																
Jan 2024 يناير	8891.5	5742.1	20848.8	-	35482.5	1853.6	37336.1	501.1	3865.9	4367.0	63.3	4763.8	460.4	1577.7	6865.2	48568.3
Feb 2024 فبراير	8952.2	5763.2	21075.1	-	35790.6	1775.1	37565.6	492.4	4049.6	4542.0	96.5	4568.4	481.2	1819.8	6965.9	49073.6
Mar 2024 مارس	9392.5	5721.3	21113.1	-	36226.8	1879.0	38105.8	726.0	3922.5	4648.5	64.8	4502.7	548.2	1750.1	6865.8	49620.1
Apr 2024 أبريل	9483.1	5781.8	21245.5	-	36510.5	1906.1	38416.6	605.4	4010.8	4616.1	126.8	3748.6	415.9	1646.2	5937.6	48970.3
May 2024 مايو	9020.9	6048.8	21493.6	-	36563.4	1851.0	38414.3	598.3	4088.0	4686.2	93.4	3875.0	480.9	1826.6	6275.9	49376.5
Jun 2024 يونيو	8932.3	6012.4	21692.8	-	36637.5	1852.5	38490.0	662.6	4287.8	4950.4	66.6	3973.3	501.1	1315.1	5856.1	49296.5
Jul 2024 يوليو	8608.7	5995.8	21928.2	-	36532.7	1829.7	38362.5	519.5	4611.4	5130.8	87.2	3869.2	493.8	1539.3	5989.5	49482.8
Aug 2024 أغسطس	8758.7	5903.3	22180.9	-	36843.0	1834.6	38677.6	520.9	4562.5	5083.3	121.5	3834.9	500.4	1760.6	6217.3	49978.2
Sep 2024 سبتمبر	8747.0	5918.3	22386.4	-	37051.6	1887.9	38939.6	621.7	4522.5	5144.1	73.2	4109.1	670.1	1599.7	6452.1	50535.8
Oct 2024 أكتوبر	8783.2	5960.2	22351.1	-	37094.5	1918.1	39012.6	623.1	4473.2	5096.3	72.2	3543.0	502.1	1691.8	5809.2	49918.1
Nov 2024 نوفمبر	8911.4	5961.8	22326.5	-	37199.6	1916.4	39116.0	546.9	4428.3	4975.2	68.5	3896.7	489.0	1725.9	6180.1	50271.4
Dec 2024 ديسمبر	8772.8	5943.4	22391.1	-	37107.3	1886.2	38993.5	587.8	4306.0	4893.7	66.8	4148.6	478.7	1913.0	6607.1	50494.4

(\*) These deposits don't include balances of local interbanks deposits.

(1) Include other deposit liabilities, refer to item (13)

in the definitions of Monetary variables in the appendix of this Statistics.

(\*\*) A new item has been added.

(\*\*\*) This item has been recalculated.

Note: The table has been updated and developed starting from December 2020.

(\*) لا تشمل هذه الودائع أرصدة الودائع المتبادلة فيما بين البنوك المحلية.

(1) تتضمن مطلوبات الودائع الأخرى، انظر بند (13)

في تعريف المتغيرات النقدية بملحق هذه الإحصائية.

(\*\*) تم إضافة بند جديد.

(\*\*\*) تم إعادة احتساب هذا البند.

ملاحظة: تم تحديث وتطوير الجدول ابتداء من ديسمبر 2020.

جدول (15-2) Table

البنوك المحلية : ودائع غير المقيمين بحسب نوعها \*  
على مستوى النشاط المحلي (نشاط البنوك المحلية وفروعها داخل دولة الكويت)

**Local Banks : Non Residents Deposits By Type \***

At the Local Activity Level (The Activity of Local Banks and their Branches within the State of Kuwait)

(ملليون دينار Million Dinars)

نهاية الشهر End of Month	ودائع القطاع الخاص (***) Private Sector Deposits						ودائع الحكومة (***) Government Deposits			ودائع مؤسسات عامة (**) Public Institution Deposits				المجموع Total	الإجمالي Grand Total	
	In KD		بالدينار In		المجموع Total	المجموع Total	تحت الطلب Sight	لأجل Time	المجموع Total	مالية (Financial)		غير مالية (Non-Financial)				
	تحت الطلب (1) Sight	الإحتياز Savings	لأجل Time	شهادات إيداع CDs						المجموع Total	الأجنبية Foreign Currency	تحت الطلب Sight	لأجل Time			تحت الطلب Sight
Dec 2019	...	...	...	...	...	...	...	...	...	...	...	...	...	...	...	...
2020	295.6	19.6	339.6	-	654.8	2261.7	2916.5	3.3	-	3.3	-	-	19.1	630.5	649.5	3569.3
2021	425.4	25.3	223.8	-	674.5	3026.0	3700.5	1.9	9.1	10.9	-	-	20.4	652.9	673.2	4384.6
2022	287.3	16.6	221.7	-	525.6	3206.1	3731.6	2.6	-	2.6	-	10.6	25.1	538.8	574.4	4308.7
2023																
Dec 2023	242.7	14.5	277.5	-	534.7	2825.5	3360.2	2.1	61.4	63.5	-	-	92.8	763.0	855.7	4279.4
2024																
Jan 2024	255.4	13.4	250.2	-	519.0	2644.9	3163.9	2.5	90.6	93.1	-	12.0	8.7	855.4	876.2	4133.2
Feb	253.5	13.0	271.9	-	538.5	2450.4	2988.9	2.3	91.0	93.3	-	-	5.9	847.7	853.6	3935.7
Mar	246.5	13.1	287.5	-	547.0	2541.8	3088.8	2.3	54.7	57.0	-	-	17.9	817.1	835.0	3980.8
Apr	253.7	13.1	304.7	-	571.4	2439.3	3010.7	2.5	59.7	62.2	-	20.1	12.0	877.4	909.4	3982.4
May	233.9	13.6	282.2	-	529.7	2146.4	2676.1	2.5	74.6	77.0	-	18.3	17.5	877.0	912.8	3665.9
Jun	236.4	13.6	284.9	-	535.0	1925.6	2460.6	2.3	77.9	80.2	-	14.1	21.1	861.4	896.6	3437.4
Jul	230.2	13.2	287.7	-	531.0	1836.2	2367.1	2.3	80.4	82.7	-	14.1	12.1	874.9	901.1	3350.9
Aug	231.1	13.4	303.0	-	547.4	1790.3	2337.7	2.4	86.3	88.6	-	7.0	24.6	870.1	901.7	3328.0
Sep	224.1	13.2	280.7	-	518.0	1811.7	2329.6	1.6	86.2	87.9	-	-	25.0	877.8	902.8	3320.4
Oct	224.6	12.7	268.6	-	505.9	1948.9	2454.8	1.4	87.0	88.4	-	26.0	28.0	842.2	896.3	3439.5
Nov	238.7	13.6	287.7	-	540.0	2012.9	2552.9	1.0	87.3	88.3	-	41.9	31.7	703.5	777.1	3418.3
Dec	239.8	13.5	239.8	-	493.2	1998.5	2491.7	1.0	188.4	189.4	-	64.2	21.6	561.8	647.6	3328.8

(\*) These deposits don't include balances of local interbanks deposits.

(1) Include other deposit liabilities, refer to item (13) in the definitions of Monetary variables in the appendix of this Statistics.

(\*\*) A new item has been added.

(\*\*\*) This item has been recalculated.

Note: The table has been updated and developed starting from December 2020.

(\*) لا تشمل هذه الودائع أرصدة الودائع المتبادلة فيما بين البنوك المحلية.

(1) تتضمن مطلوبات الودائع الأخرى، أنظر بند (13) في تعاريف المتغيرات النقدية بملحق هذه الإحصائية.

(\*\*) تم إضافة بند جديد.

(\*\*\*) تم إعادة احتساب هذا البند.

ملاحظة: تم تحديث وتطوير الجدول ابتداء من ديسمبر 2020.

جدول (16) Table

البنوك المحلية : ودائع القطاع الخاص المحررة بالدينار الكويتي (للمقيمين وغير المقيمين) بحسب سعر الفائدة  
على مستوى النشاط المحلي (نشاط البنوك المحلية وفروعها داخل دولة الكويت)

**Local Banks : Private Sector (Resident & Non-Resident) KD-Deposits by Interest Rate**  
At the Local Activity Level (The Activity of Local Banks and their Branches within the State of Kuwait)

(مليون دينار Million Dinars)

نهاية الشهر End of Month	بنوك فوائد											المجموع Total	الفائدة المرجحة (بالمائة سنويا) <sup>1</sup> Weighted Interest rate (Percent per Annum) <sup>1</sup>
	لغاية Up to 2%	>2.0- 2.5%	>2.5- 3.0%	>3.0- 3.5%	>3.5- 4.0%	>4.0- 4.5%	>4.5- 5.0%	>5.0- 5.5%	>5.5- 6.0%	أكثر من Over 6.0%			
Dec ديسمبر 2019	8835.2 (25.7)	7929.6 (23.1)	4051.6 (11.8)	5322.1 (15.5)	6817.2 (19.8)	1318.0 (3.8)	40.3 (0.1)	27.3 (0.1)	6.6 (0.0)	- (0.0)	0.2 (0.0)	34348.0 (100.0)	1.9520
2020	10985.0 (32.1)	18968.6 (55.5)	2890.0 (8.5)	415.5 (1.2)	678.4 (2.0)	186.4 (0.5)	37.2 (0.1)	21.0 (0.1)	6.1 (0.0)	6.0 (0.0)	- (0.0)	34194.1 (100.0)	1.4274
2021	10996.6 (31.1)	20819.2 (58.8)	3102.4 (8.8)	283.2 (0.8)	101.8 (0.3)	31.0 (0.1)	35.4 (0.1)	19.5 (0.1)	9.2 (0.0)	- (0.0)	- (0.0)	35398.3 (100.0)	1.4163
2022	10865.6 (29.0)	11477.3 (30.6)	835.9 (2.2)	921.4 (2.5)	4226.4 (11.3)	3516.3 (9.4)	2923.8 (7.8)	1445.8 (3.9)	802.1 (2.1)	435.3 (1.2)	9.2 (0.0)	37459.2 (100.0)	2.1453
2023	10009.8 (26.5)	9637.6 (25.5)	35.0 (0.1)	168.0 (0.4)	108.6 (0.3)	4897.1 (13.0)	5432.9 (14.4)	4956.4 (13.1)	1897.4 (5.0)	553.9 (1.5)	36.5 (0.1)	37733.2 (100.0)	2.6128
2024	9879.2 (26.3)	6919.3 (18.4)	36.8 (0.1)	82.5 (0.2)	118.4 (0.3)	5183.6 (13.8)	7258.1 (19.3)	6178.8 (16.4)	1582.0 (4.2)	361.7 (1.0)	30.4 (0.1)	37630.7 (100.0)	2.7845
Jan يناير	10040.9 (26.4)	6897.2 (18.1)	33.2 (0.1)	102.2 (0.3)	95.0 (0.2)	5340.6 (14.0)	7846.5 (20.6)	6046.5 (15.9)	1372.2 (3.6)	253.6 (0.7)	10.9 (0.0)	38038.8 (100.0)	2.7678
Feb فبراير	10421.0 (27.1)	6894.7 (17.9)	31.3 (0.1)	117.8 (0.3)	111.6 (0.3)	5796.8 (15.1)	8301.9 (21.6)	5601.2 (14.5)	1057.1 (2.7)	166.1 (0.4)	6.6 (0.0)	38506.1 (100.0)	2.7199
Mar مارس	10502.1 (27.1)	7038.9 (18.1)	29.1 (0.1)	142.3 (0.4)	104.0 (0.3)	6113.4 (15.8)	8824.5 (22.7)	5221.1 (13.5)	737.9 (1.9)	83.4 (0.2)	6.6 (0.0)	38803.3 (100.0)	2.6933
Apr أبريل	10289.2 (26.5)	7045.7 (18.2)	22.2 (0.1)	83.1 (0.2)	92.3 (0.2)	6216.6 (16.0)	9513.3 (24.5)	4965.2 (12.8)	549.9 (1.4)	18.3 (0.0)	6.2 (0.0)	38801.9 (100.0)	2.7072
May مايو	10153.3 (26.1)	6979.5 (18.0)	21.6 (0.1)	95.0 (0.2)	105.9 (0.3)	6270.2 (16.1)	10149.7 (26.1)	4660.5 (12.0)	373.3 (1.0)	16.7 (0.0)	28.1 (0.1)	38853.9 (100.0)	2.7201
Jun يونيو	9910.3 (25.6)	6870.1 (17.7)	24.3 (0.1)	65.4 (0.2)	125.2 (0.3)	5568.9 (14.4)	11680.0 (30.1)	4185.8 (10.8)	286.3 (0.7)	3.0 (0.0)	22.0 (0.1)	38741.1 (100.0)	2.7487
Jul يوليو	10189.0 (26.0)	6776.5 (17.3)	15.5 (0.0)	93.4 (0.2)	132.9 (0.3)	5848.9 (14.9)	12050.9 (30.8)	3804.7 (9.7)	238.7 (0.6)	3.0 (0.0)	8.4 (0.0)	39162.0 (100.0)	2.7281
Aug أغسطس	10202.7 (25.9)	6850.7 (17.4)	37.6 (0.1)	179.1 (0.5)	1657.2 (4.2)	5586.5 (14.2)	11071.2 (28.1)	3562.8 (9.0)	227.7 (0.6)	3.0 (0.0)	26.7 (0.1)	39405.1 (100.0)	2.6902
Sep سبتمبر	10170.3 (25.8)	6910.3 (17.5)	40.2 (0.1)	167.6 (0.4)	2821.1 (7.2)	6319.5 (16.0)	9563.4 (24.3)	3175.9 (8.1)	212.1 (0.5)	3.0 (0.0)	27.2 (0.1)	39410.7 (100.0)	2.6467
Oct أكتوبر	10265.0 (26.1)	6767.1 (17.2)	46.0 (0.1)	143.7 (0.4)	2877.4 (7.3)	7516.6 (19.1)	8673.8 (22.0)	2933.3 (7.4)	125.8 (0.3)	3.0 (0.0)	27.6 (0.1)	39379.3 (100.0)	2.6222
Nov نوفمبر	10092.6 (25.7)	6735.7 (17.1)	24.4 (0.1)	157.9 (0.4)	2899.2 (7.4)	8195.9 (20.8)	8401.1 (21.4)	2747.0 (7.0)	40.7 (0.1)	2.6 (0.0)	20.0 (0.1)	39317.4 (100.0)	2.6262

(1) Interest rates weighted by the relative importance of balances on deposits and not including interbank transactions.

Note : Figures in parentheses refer to the relative importance of the item to the total.

The table has been updated and developed starting from December 2020.

(1) فئات أسعار الفائدة مرجحة بالأهمية النسبية على أرصدة الودائع في تلك الفئات،

ولا تتضمن المعاملات فيما بين البنوك.

ملاحظة : الأرقام بين الأقواس تشير لأهمية البنود النسبية إلى المجموع.

تم تحديث وتطوير الجدول ابتداءً من ديسمبر 2020.

جدول (17) Table

البنوك المحلية: أرصدة الجزء النقدي المستخدم من التسهيلات الائتمانية بالدينار الكويتي (للمقيمين وغير المقيمين) بحسب سعر الفائدة على مستوى النشاط المحلي (نشاط البنوك المحلية وفرعها داخل دولة الكويت)

**Local Banks: Balances of Utilized Cash Credit Facilities in KD to Residents & Non-Residents, by Interest Rate**  
At the Local Activity Level (The Activity of Local Banks and their Branches within the State of Kuwait)

(Million Dinars مليون دينار)

نهاية الشهر End of Month	بدون فوائد Free	لغاية UP to 3%	>3.0- 3.5%	>3.5- 4.0%	>4.0- 4.5%	>4.5- 5.0%	>5.0- 5.5%	>5.5- 6.0%	>6.0- 6.5%	>6.5- 7.0%	>7.0- 7.5%	أكثر من Over 7.5%	المجموع Total	العائدة المرجحة (بالمائة سنوياً) <sup>1</sup> Weighted Interest rate (Percent per Annum) <sup>1</sup>
Dec ديسمبر														
2019	292.8 (0.8)	829.4 (2.3)	3497.3 (9.6)	7078.5 (19.5)	4173.4 (11.5)	4555.9 (12.5)	4827.5 (13.3)	7213.2 (19.9)	2081.6 (5.7)	1067.8 (2.9)	323.1 (0.9)	387.9 (1.1)	36328.5 (100.0)	4.7498
2020	301.5 (0.8)	12559.2 (33.3)	5565.9 (14.8)	4651.7 (12.3)	3370.5 (8.9)	1069.7 (2.8)	2058.5 (5.5)	5665.9 (15.0)	1628.2 (4.3)	381.9 (1.0)	61.0 (0.2)	396.6 (1.1)	37710.5 (100.0)	3.7834
2021	658.7 (1.7)	14629.6 (36.7)	6085.2 (15.3)	3728.2 (9.3)	5830.8 (14.6)	1467.8 (3.7)	1270.4 (3.2)	4157.2 (10.4)	1219.6 (3.1)	382.2 (1.0)	196.0 (0.5)	252.7 (0.6)	39878.4 (100.0)	3.5980
2022	1256.4 (2.9)	3667.6 (8.4)	1657.8 (3.8)	2985.3 (6.8)	12108.8 (27.7)	7240.1 (16.6)	6046.7 (13.8)	5632.9 (12.9)	1838.3 (4.2)	592.8 (1.4)	370.6 (0.8)	279.0 (0.6)	43676.1 (100.0)	4.4440
2023														
Dec ديسمبر	1113.2 (2.5)	2536.4 (5.6)	1354.1 (3.0)	1190.4 (2.6)	4033.7 (8.9)	6261.1 (13.9)	8982.2 (19.9)	8424.1 (18.7)	4144.7 (9.2)	4040.2 (9.0)	1953.5 (4.3)	1088.7 (2.4)	45122.2 (100.0)	5.1437
2024														
Jan يناير	1116.2 (2.5)	2511.7 (5.6)	1337.0 (3.0)	1229.0 (2.7)	3933.3 (8.7)	6009.9 (13.3)	8976.4 (19.9)	8264.4 (18.3)	4458.0 (9.9)	3991.2 (8.9)	2112.8 (4.7)	1139.9 (2.5)	45079.8 (100.0)	5.1638
Feb فبراير	1099.4 (2.4)	2471.0 (5.5)	1346.8 (3.0)	1273.4 (2.8)	3900.5 (8.6)	5981.2 (13.2)	8988.8 (19.9)	8373.1 (18.5)	4262.3 (9.4)	4092.2 (9.0)	2288.6 (5.1)	1162.6 (2.6)	45239.9 (100.0)	5.1757
Mar مارس	1104.1 (2.4)	2150.2 (4.7)	1326.2 (2.9)	1246.5 (2.7)	3824.8 (8.4)	6063.6 (13.3)	9554.8 (21.0)	7892.5 (17.3)	4470.6 (9.8)	4174.7 (9.2)	2507.6 (5.5)	1244.0 (2.7)	45559.6 (100.0)	5.2201
Apr أبريل	1082.7 (2.4)	2423.7 (5.3)	1387.1 (3.0)	1334.5 (2.9)	3834.0 (8.4)	5952.9 (13.1)	9306.1 (20.4)	7715.7 (16.9)	4522.8 (9.9)	4147.9 (9.1)	2640.3 (5.8)	1254.8 (2.8)	45602.5 (100.0)	5.1985
May مايو	1061.5 (2.3)	2368.1 (5.2)	1384.6 (3.0)	1400.8 (3.0)	3803.4 (8.3)	5977.7 (13.0)	9499.2 (20.7)	7714.5 (16.8)	4539.5 (9.9)	3995.2 (8.7)	2878.6 (6.3)	1337.0 (2.9)	45960.3 (100.0)	5.2192
Jun يونيو	1065.4 (2.3)	2322.6 (5.0)	1379.8 (3.0)	1456.3 (3.1)	3753.7 (8.1)	6142.3 (13.3)	9707.0 (21.0)	7691.4 (16.6)	4404.7 (9.5)	3965.1 (8.6)	2968.7 (6.4)	1432.1 (3.1)	46289.2 (100.0)	5.2292
Jul يوليو	1035.2 (2.2)	2277.5 (4.9)	1387.6 (3.0)	1491.8 (3.2)	3715.2 (8.0)	6262.7 (13.5)	9567.2 (20.6)	7617.3 (16.4)	4523.5 (9.7)	4011.0 (8.6)	3152.8 (6.8)	1410.9 (3.0)	46452.7 (100.0)	5.2446
Aug أغسطس	1027.1 (2.2)	2510.9 (5.4)	1547.7 (3.3)	1601.0 (3.4)	3693.8 (7.9)	6481.5 (13.9)	9598.3 (20.5)	7555.9 (16.2)	4244.8 (9.1)	3991.1 (8.5)	3162.4 (6.8)	1328.2 (2.8)	46742.5 (100.0)	5.1991
Sep سبتمبر	1000.8 (2.1)	2425.2 (5.2)	1551.1 (3.3)	1664.3 (3.5)	4226.8 (9.0)	9500.7 (20.2)	7996.7 (17.0)	6419.7 (13.7)	4364.6 (9.3)	3146.1 (6.7)	3131.9 (6.7)	1520.8 (3.2)	46948.6 (100.0)	5.1415
Oct أكتوبر	1001.8 (2.1)	2373.7 (5.0)	1603.4 (3.4)	1753.3 (3.7)	4390.8 (9.3)	10765.6 (22.8)	7291.2 (15.5)	6204.1 (13.2)	4111.2 (8.7)	3239.7 (6.9)	2968.3 (6.3)	1421.5 (3.0)	47124.5 (100.0)	5.1077
Nov نوفمبر	1003.9 (2.1)	2342.7 (5.0)	1657.2 (3.5)	1764.9 (3.7)	4447.9 (9.4)	11150.9 (23.6)	7128.4 (15.1)	6066.8 (12.8)	4042.8 (8.6)	3285.3 (7.0)	2945.1 (6.2)	1412.6 (3.0)	47248.5 (100.0)	5.0980
Dec ديسمبر	963.1 (2.0)	2481.8 (5.2)	1754.3 (3.7)	1831.5 (3.9)	4854.9 (10.3)	11190.7 (23.6)	7130.8 (15.1)	5868.0 (12.4)	4073.0 (8.6)	3140.9 (6.6)	2816.8 (6.0)	1228.7 (2.6)	47334.3 (100.0)	5.0583

(1) Interest rates weighted by the relative importance of balances on loans and not including interbank transactions.

Note: Figures in parentheses refer to the relative importance of the item to the total.  
The table has been updated and developed starting from December 2020.

(1) فئات أسعار الفائدة مرجحة بالأهمية النسبية على أرصدة القروض في تلك الفئات، ولا تتضمن المعاملات فيما بين البنوك.

ملاحظة: الأرقام بين الأقواس تشير لأهمية البند النسبية إلى المجموع. تم تحديث وتطوير الجدول ابتداءً من ديسمبر 2020.

جدول (18) Table

البنوك المحلية : أرصدة الودائع لأجل للعملاء المقيمين وغير المقيمين (بالدينار الكويتي والعملة الأجنبية) حسب المتبقي حتى تاريخ الإستحقاق  
على مستوى النشاط المحلي (نشاط البنوك المحلية وفروعها داخل دولة الكويت)

## Local banks : Time Deposits of Residents &amp; Non-Residents (KD &amp; FC) by Residual to Maturity

At the Local Activity Level (The Activity of Local Banks and their Branches within the State of Kuwait)

(Million Dinars مليون دينار)

نهاية الشهر	تحت الطلب	لغاية شهر	أكثر من شهر إلى 3 شهور	أكثر من 3 شهور إلى 6 شهور	أكثر من 6 شهور إلى 9 شهور	أكثر من 9 شهور إلى سنة	أكثر من سنة إلى 3 سنين	أكثر من 3 سنين	المجموع
End of Month	Demand	Up to one Month	Over one to 3 Months	Over 3 to 6 Months	Over 6 to 9 Months	Over 9 Months to One Year	Over one year to 3 Years	Over 3 Years	Total
<b>Dec ديسمبر 2019</b>	...	<b>13180.3</b> (35.6)	<b>7276.3</b> (19.7)	<b>6028.8</b> (16.3)	<b>3640.8</b> (9.8)	<b>2553.7</b> (6.9)	<b>4317.6</b> (11.7)	...	<b>36997.6</b> (100.0)
<b>2020</b>	<b>14135.0</b> (24.8)	<b>17227.7</b> (30.2)	<b>9497.6</b> (16.7)	<b>5060.5</b> (8.9)	<b>2729.4</b> (4.8)	<b>2052.0</b> (3.6)	<b>4299.9</b> (7.5)	<b>1952.5</b> (3.4)	<b>56954.6</b> (100.0)
<b>2021</b>	<b>14689.7</b> (24.8)	<b>17718.2</b> (29.9)	<b>9808.3</b> (16.5)	<b>5740.7</b> (9.7)	<b>2252.8</b> (3.8)	<b>2052.8</b> (3.5)	<b>2470.0</b> (4.2)	<b>4564.2</b> (7.7)	<b>59296.7</b> (100.0)
<b>2022</b>	<b>14338.4</b> (22.9)	<b>18510.6</b> (29.6)	<b>11467.1</b> (18.3)	<b>5113.8</b> (8.2)	<b>2691.7</b> (4.3)	<b>2474.1</b> (3.9)	<b>3596.8</b> (5.7)	<b>4445.6</b> (7.1)	<b>62638.2</b> (100.0)
<b>2023</b>									
<b>Dec ديسمبر</b>	<b>12890.3</b> (20.0)	<b>21292.8</b> (33.1)	<b>10336.6</b> (16.0)	<b>6819.8</b> (10.6)	<b>2422.6</b> (3.8)	<b>3222.7</b> (5.0)	<b>3264.2</b> (5.1)	<b>4174.4</b> (6.5)	<b>64423.5</b> (100.0)
<b>2024</b>									
<b>Jan يناير</b>	<b>12753.4</b> (20.0)	<b>17687.7</b> (27.7)	<b>12373.8</b> (19.4)	<b>7182.3</b> (11.2)	<b>2554.1</b> (4.0)	<b>3648.1</b> (5.7)	<b>3086.6</b> (4.8)	<b>4626.3</b> (7.2)	<b>63912.3</b> (100.0)
<b>Feb فبراير</b>	<b>12760.9</b> (20.0)	<b>17764.4</b> (27.8)	<b>12519.7</b> (19.6)	<b>6718.8</b> (10.5)	<b>2701.2</b> (4.2)	<b>3683.0</b> (5.8)	<b>3330.7</b> (5.2)	<b>4453.3</b> (7.0)	<b>63932.0</b> (100.0)
<b>Mar مارس</b>	<b>13232.6</b> (20.7)	<b>19388.1</b> (30.3)	<b>11403.4</b> (17.8)	<b>5198.6</b> (8.1)	<b>3397.0</b> (5.3)	<b>3432.3</b> (5.4)	<b>3611.0</b> (5.6)	<b>4305.9</b> (6.7)	<b>63968.9</b> (100.0)
<b>Apr أبريل</b>	<b>13434.7</b> (20.9)	<b>17867.4</b> (27.8)	<b>11653.4</b> (18.1)	<b>6194.1</b> (9.6)	<b>3871.0</b> (6.0)	<b>3375.3</b> (5.3)	<b>3584.7</b> (5.6)	<b>4295.2</b> (6.7)	<b>64275.8</b> (100.0)
<b>May مايو</b>	<b>13314.7</b> (20.7)	<b>18602.7</b> (28.9)	<b>11248.5</b> (17.5)	<b>6186.5</b> (9.6)	<b>4102.2</b> (6.4)	<b>3039.5</b> (4.7)	<b>3686.6</b> (5.7)	<b>4211.3</b> (6.5)	<b>64392.1</b> (100.0)
<b>Jun يونيو</b>	<b>13432.2</b> (20.8)	<b>18857.5</b> (29.2)	<b>10188.6</b> (15.8)	<b>7733.3</b> (12.0)	<b>3772.6</b> (5.8)	<b>2589.4</b> (4.0)	<b>3765.7</b> (5.8)	<b>4294.6</b> (6.6)	<b>64633.9</b> (100.0)
<b>Jul يوليو</b>	<b>12886.3</b> (20.2)	<b>17319.9</b> (27.1)	<b>10711.6</b> (16.8)	<b>8032.7</b> (12.6)	<b>3862.3</b> (6.1)	<b>2745.9</b> (4.3)	<b>4148.3</b> (6.5)	<b>4095.5</b> (6.4)	<b>63802.6</b> (100.0)
<b>Aug أغسطس</b>	<b>13243.8</b> (20.6)	<b>17354.0</b> (27.0)	<b>11509.9</b> (17.9)	<b>8007.1</b> (12.4)	<b>3336.9</b> (5.2)	<b>2814.4</b> (4.4)	<b>4036.9</b> (6.3)	<b>4063.7</b> (6.3)	<b>64366.7</b> (100.0)
<b>Sep سبتمبر</b>	<b>13707.3</b> (21.1)	<b>18621.5</b> (28.7)	<b>11644.9</b> (17.9)	<b>7374.5</b> (11.4)	<b>2989.3</b> (4.6)	<b>2685.0</b> (4.1)	<b>4333.0</b> (6.7)	<b>3583.8</b> (5.5)	<b>64939.3</b> (100.0)
<b>Oct أكتوبر</b>	<b>13295.7</b> (20.4)	<b>18052.2</b> (27.7)	<b>13074.6</b> (20.1)	<b>7050.5</b> (10.8)	<b>3070.5</b> (4.7)	<b>2507.7</b> (3.8)	<b>4569.2</b> (7.0)	<b>3556.2</b> (5.5)	<b>65176.6</b> (100.0)
<b>Nov نوفمبر</b>	<b>13609.0</b> (20.5)	<b>18802.8</b> (28.4)	<b>12840.7</b> (19.4)	<b>6918.6</b> (10.4)	<b>3195.4</b> (4.8)	<b>2653.6</b> (4.0)	<b>4560.9</b> (6.9)	<b>3683.0</b> (5.6)	<b>66264.0</b> (100.0)
<b>Dec ديسمبر</b>	<b>13655.6</b> (20.4)	<b>19314.3</b> (28.9)	<b>12216.1</b> (18.3)	<b>7470.0</b> (11.2)	<b>2929.6</b> (4.4)	<b>2991.4</b> (4.5)	<b>4641.5</b> (6.9)	<b>3630.5</b> (5.4)	<b>66849.0</b> (100.0)

Note : Figures in parentheses refer to the relative importance of the item to the total.

The table has been updated and developed starting from December 2020.

ملاحظة : الأرقام بين الأقواس تشير لأهمية البند النسبية إلى المجموع.

تم تحديث وتطوير الجدول ابتداءً من ديسمبر 2020.

جدول (19) Table

**البنوك المحلية: تمويل الواردات الكويتية (المدفوعة) بحسب النوع والعملة**  
على مستوى النشاط المحلي (نشاط البنوك المحلية وفروعها داخل دولة الكويت)

**Local Banks: Financing Kuwaiti Imports (Paid-Up) According to Type and Currency**

At the Local Activity Level (The Activity of Local Banks and their Branches within the State of Kuwait)

(مقومة بالمليون دينار Denominated in Million Dinars)

الشهر Month	بحسب العملة According to Currency								المجموع Total	بحسب النوع According to Type		
	دولار أمريكي US Dollar	جنيه استرليني Pound Sterling	ين ياباني Japanese Yen	فرنك سويسري Swiss Franc	اليورو Euro	ريال سعودي* Saudi Riyal	درهم إماراتي* UAE Dirham	أخرى Other		الاعتمادات المستندية Documentary L/Cs	يواصل التحصيل Bills for Collection	أوامر الدفع الأخرى Other Payment Orders
<b>Dec</b> ديسمبر <b>2019</b>	180.4 (59.8)	1.6 (0.5)	2.8 (0.9)	0.1 (0.0)	24.5 (8.1)	-	-	92.4 (30.6)	301.9 (100.0)	157.2 (52.1)	39.8 (13.2)	104.9 (34.7)
<b>2020</b>	248.1 (73.4)	1.4 (0.4)	2.0 (0.6)	0.4 (0.1)	24.8 (7.3)	2.2 (0.7)	6.5 (1.9)	52.6 (15.6)	337.9 (100.0)	210.6 (62.3)	20.7 (6.1)	106.6 (31.6)
<b>2021</b>	439.6 (81.4)	3.5 (0.7)	3.5 (0.6)	2.1 (0.4)	36.5 (6.8)	6.6 (1.2)	9.6 (1.8)	38.4 (7.1)	539.8 (100.0)	145.6 (27.0)	36.9 (6.8)	357.4 (66.2)
<b>2022</b>	976.9 (88.1)	4.7 (0.4)	5.3 (0.5)	2.0 (0.2)	37.9 (3.4)	7.9 (0.7)	13.0 (1.2)	61.4 (5.5)	1109.2 (100.0)	202.6 (18.3)	28.9 (2.6)	877.7 (79.1)
<b>2023</b>												
<b>Dec</b> ديسمبر <b>2023</b>	671.7 (82.0)	4.7 (0.6)	3.3 (0.4)	0.3 (0.0)	42.9 (5.2)	14.2 (1.7)	13.5 (1.7)	68.3 (8.3)	819.1 (100.0)	222.2 (27.1)	48.4 (5.9)	548.5 (67.0)
<b>2024</b>												
<b>Jan</b> يناير	438.2 (78.9)	3.9 (0.7)	2.0 (0.4)	1.4 (0.3)	32.3 (5.8)	11.1 (2.0)	13.8 (2.5)	52.9 (9.5)	555.6 (100.0)	161.6 (29.1)	30.4 (5.5)	363.6 (65.4)
<b>Feb</b> فبراير	372.8 (81.7)	2.7 (0.6)	3.2 (0.7)	0.8 (0.2)	25.1 (5.5)	7.3 (1.6)	9.0 (2.0)	35.2 (7.7)	456.0 (100.0)	154.7 (33.9)	27.5 (6.0)	273.8 (60.0)
<b>Mar</b> مارس	516.5 (81.7)	2.3 (0.4)	4.2 (0.7)	2.7 (0.4)	39.4 (6.2)	9.5 (1.5)	11.6 (1.8)	46.2 (7.3)	632.4 (100.0)	178.7 (28.3)	42.7 (6.7)	411.1 (65.0)
<b>Apr</b> أبريل	513.0 (80.3)	1.9 (0.3)	3.1 (0.5)	2.7 (0.4)	32.0 (5.0)	16.7 (2.6)	19.6 (3.1)	50.2 (7.8)	639.2 (100.0)	175.8 (27.5)	38.6 (6.0)	424.8 (66.5)
<b>May</b> مايو	485.6 (82.0)	2.5 (0.4)	3.7 (0.6)	2.7 (0.5)	42.4 (7.2)	15.1 (2.5)	14.4 (2.4)	25.8 (4.4)	592.1 (100.0)	139.0 (23.5)	29.8 (5.0)	423.3 (71.5)
<b>Jun</b> يونيو	519.0 (81.8)	2.9 (0.5)	4.3 (0.7)	1.2 (0.2)	34.3 (5.4)	14.0 (2.2)	12.7 (2.0)	45.8 (7.2)	634.1 (100.0)	174.0 (27.4)	37.3 (5.9)	422.9 (66.7)
<b>Jul</b> يوليو	642.1 (81.6)	4.9 (0.6)	4.0 (0.5)	3.2 (0.4)	48.9 (6.2)	14.9 (1.9)	13.4 (1.7)	55.1 (7.0)	786.4 (100.0)	161.4 (20.5)	40.4 (5.1)	584.6 (74.3)
<b>Aug</b> أغسطس	550.5 (80.0)	5.9 (0.9)	3.6 (0.5)	4.6 (0.7)	42.4 (6.2)	18.8 (2.7)	11.1 (1.6)	51.5 (7.5)	688.4 (100.0)	129.6 (18.8)	30.1 (4.4)	528.7 (76.8)
<b>Sep</b> سبتمبر	637.6 (74.2)	4.0 (0.5)	2.6 (0.3)	3.1 (0.4)	35.5 (4.1)	16.1 (1.9)	11.0 (1.3)	149.1 (17.4)	858.8 (100.0)	236.6 (27.5)	27.0 (3.1)	595.3 (69.3)
<b>Oct</b> أكتوبر	647.8 (83.1)	3.2 (0.4)	3.8 (0.5)	2.0 (0.3)	39.0 (5.0)	12.5 (1.6)	11.4 (1.5)	59.8 (7.7)	779.4 (100.0)	168.6 (21.6)	36.1 (4.6)	574.7 (73.7)
<b>Nov</b> نوفمبر	477.8 (79.0)	4.6 (0.8)	3.4 (0.6)	1.9 (0.3)	33.2 (5.5)	12.1 (2.0)	21.4 (3.5)	50.2 (8.3)	604.6 (100.0)	144.6 (23.9)	28.1 (4.6)	431.9 (71.4)
<b>Dec</b> ديسمبر	750.6 (82.4)	3.2 (0.4)	2.5 (0.3)	2.5 (0.3)	43.1 (4.7)	22.2 (2.4)	22.1 (2.4)	64.5 (7.1)	910.8 (100.0)	193.1 (21.2)	93.0 (10.2)	624.7 (68.6)

Note: Figures in parentheses refer to the relative importance to total.

ملاحظة: الأرقام بين الأقواس تشير إلى الأهمية النسبية للمجموع.

(\* The Saudi riyal and the UAE dirham were added, starting from October 2020.

(\* تم إضافة عملة الريال السعودي والدرهم الإماراتي ابتداءً من شهر أكتوبر 2020.

جدول (20) Table

متوسط أسعار الفائدة المعلنة على ودائع العملاء لأجل لدى البنوك المحلية<sup>(1)</sup> بكل من الدينار الكويتي والدولار الأمريكي

Average Counter Interest Rates on Customer Time Deposits with Local Banks<sup>(1)</sup> in Both KD & US Dollar

(بالمائة سنويا Percent per Annum)

الشهر Month	اسبوع 1-Week		شهر 1-Month		3 أشهر 3-Month		6 أشهر 6-Month		12 شهر 12-Month	
	دينار KD	دولار US \$	دينار KD	دولار US \$	دينار KD	دولار US \$	دينار KD	دولار US \$	دينار KD	دولار US \$
	Dec ديسمبر									
2019	1.390	1.038	2.500	1.432	2.633	1.624	2.758	1.729	2.891	1.847
2020	0.488	0.136	0.897	0.172	1.053	0.263	1.178	0.346	1.336	0.464
2021	0.494	0.144	0.921	0.161	1.063	0.248	1.196	0.329	1.348	0.483
2022	3.125	2.621	3.362	2.753	3.991	3.226	4.131	3.413	4.376	3.683
2023										
Dec ديسمبر	3.317	2.889	3.843	3.150	4.160	3.441	4.332	3.601	4.493	3.820
2024										
Jan يناير	3.321	2.888	3.843	3.151	4.160	3.440	4.332	3.600	4.493	3.818
Feb فبراير	3.318	2.885	3.843	3.150	4.160	3.438	4.332	3.598	4.493	3.816
Mar مارس	3.313	2.887	3.836	3.149	4.153	3.438	4.313	3.598	4.473	3.817
Apr أبريل	3.310	2.887	3.835	3.150	4.152	3.439	4.307	3.600	4.468	3.818
May مايو	3.308	2.884	3.835	3.149	4.151	3.432	4.306	3.594	4.459	3.804
Jun يونيو	3.307	2.888	3.832	3.147	4.148	3.421	4.301	3.588	4.454	3.799
Jul يوليو	3.310	2.891	3.831	3.150	4.136	3.416	4.287	3.579	4.440	3.789
Aug أغسطس	3.310	2.890	3.827	3.150	4.127	3.416	4.276	3.572	4.430	3.776
Sep سبتمبر	3.236	2.787	3.755	3.055	4.052	3.318	4.201	3.471	4.355	3.675
Oct أكتوبر	3.090	2.609	3.617	2.899	3.917	3.160	4.064	3.308	4.214	3.516
Nov نوفمبر	3.083	2.589	3.610	2.879	3.898	3.129	4.048	3.290	4.200	3.493
Dec ديسمبر	2.828	2.334	3.587	2.810	3.864	3.039	4.020	3.205	4.180	3.399

(1) Excluding data of banks operating according to the provisions of Islamic Sharia. and data represent simple averages of daily counter interest rates of a specific category of customer deposits (25-50 thousand for KD deposits, and 100-250 thousand for US dollar deposits) with local banks.

(1) لا تتضمن بيانات البنوك التي تعمل وفقاً لأحكام الشريعة الإسلامية. وتمثل البيانات متوسطات بسيطة لأسعار الفائدة اليومية المعلنة بشريحة محددة من ودائع العملاء (50-25 ألف لودائع الدينار، و100-250 ألف لودائع الدولار) لدى البنوك المحلية.

جدول (21) Table

متوسط أسعار الفائدة المعلنة على الودائع المتبادلة بالدينار الكويتي فيما بين البنوك المحلية<sup>(1)</sup>  
Averages of Declared Inter Local Bank Interest Rates on KD Deposits<sup>(1)</sup>

(Percent per Annum (بالمائة سنويا)

الشهر Month	يوم Overnight		أسبوع 1-Week		شهر 1-Month		3 أشهر 3-Month		6 أشهر 6-Month		9 أشهر 9-Month		12 شهر 12-Month	
	عرض Offer	طلب Bid	عرض Offer	طلب Bid	عرض Offer	طلب Bid	عرض Offer	طلب Bid	عرض Offer	طلب Bid	عرض Offer	طلب Bid	عرض Offer	طلب Bid
	Dec ديسمبر													
2019	1.690	1.380	2.210	1.921	2.537	2.304	2.744	2.500	2.940	2.713	...	...	3.182	2.938
2020	0.677	0.410	0.938	0.641	1.188	0.938	1.435	1.188	1.685	1.435	...	...	1.946	1.696
2021	0.563	0.307	0.875	0.565	1.239	0.989	1.500	1.250	1.750	1.500	...	...	2.003	1.759
2022	2.375	1.976	3.375	2.997	3.574	3.324	4.000	3.750	4.265	4.018	...	...	4.551	4.301
2023														
Dec ديسمبر	2.522	2.096	3.805	3.382	4.063	3.813	4.313	4.063	4.526	4.279	...	...	4.750	4.500
2024														
Jan يناير	2.503	2.102	3.798	3.384	4.063	3.813	4.313	4.063	4.526	4.278	...	...	4.750	4.500
Feb فبراير	2.490	2.115	3.809	3.417	4.063	3.813	4.309	4.063	4.517	4.267	...	...	4.743	4.500
Mar مارس	2.485	2.107	3.789	3.432	4.033	3.798	4.292	4.042	4.494	4.244	...	...	4.691	4.452
Apr أبريل	2.444	2.090	3.771	3.431	4.038	3.792	4.302	4.052	4.500	4.250	...	...	4.681	4.438
May مايو	2.369	2.028	3.606	3.440	4.048	3.810	4.276	4.026	4.492	4.244	...	...	4.688	4.438
Jun يونيو	2.358	2.035	3.785	3.444	4.045	3.795	4.306	4.056	4.490	4.240	...	...	4.684	4.438
Jul يوليو	2.338	2.014	3.778	3.452	4.017	3.767	4.284	4.034	4.469	4.222	...	...	4.679	4.429
Aug أغسطس	2.319	1.991	3.753	3.426	3.997	3.747	4.250	4.003	4.441	4.191	...	...	4.628	4.378
Sep سبتمبر	2.202	1.866	3.658	3.339	3.908	3.661	4.158	3.908	4.339	4.089	...	...	4.521	4.271
Oct أكتوبر	2.076	1.709	3.435	3.125	3.693	3.459	3.938	3.688	4.125	3.875	...	...	4.315	4.065
Nov نوفمبر	2.088	1.731	3.441	3.125	3.691	3.463	3.941	3.691	4.128	3.878	...	...	4.325	4.075
Dec ديسمبر	2.099	1.733	3.455	3.145	3.699	3.469	3.966	3.716	4.148	3.898	...	...	4.352	4.102

Note : All periods are according to value date,  
except for one day by today's date.

(1) Interest rates declared daily and considered indicative of actual interest rates  
(excluding data of banks operating according to the provisions of Islamic Sharia).

ملاحظة : جميع الفترات بحسب تاريخ الاستحقاق  
ما عدا الفترة لمدة يوم بحسب تاريخ اليوم.

(1) أسعار الفائدة المعلنة يوميا وتعتبر إسترشادية لأسعار الفائدة الفعلية  
(لا تتضمن بيانات البنوك التي تعمل وفقاً لأحكام الشريعة الإسلامية).

جدول (22) Table

متوسط أسعار صرف الدولار الأمريكي مقابل الدينار الكويتي والعملات الرئيسية<sup>(1)</sup>US Dollar Average Exchange Rates Against the Kuwaiti Dinar and Major Currencies<sup>(1)</sup>

الشهر	جنيه استرليني	دولار كندي	كرون سويدي	فرنك سويسري	ين ياباني	دولار استرالي	اليورو	دينار كويتي
Month	(2)	(2)	(2)	(2)	(2)	(2)	(2) & (4)	(3)
	Pound Sterling	Canadian Dollar	Swedish Krona	Swiss Franc	Japanese Yen	Australian Dollar	Euro	Kuwaiti Dinar (Fils)
Dec 2019	1.3071	1.3204	9.4630	0.9868	109.19	1.4588	1.1086	303.45
2020	1.3413	1.2839	8.3886	0.8910	103.86	1.3330	1.2138	304.21
2021	1.3289	1.2800	9.1008	0.9216	113.76	1.4000	1.1297	302.63
2022	1.2167	1.3583	10.4009	0.9354	135.40	1.4830	1.0553	306.64
2023								
Dec 2023	1.2643	1.3477	10.3110	0.8694	145.07	1.5008	1.0889	307.84
2024								
Jan	1.2708	1.3402	10.3219	0.8569	145.69	1.5008	1.0927	307.39
Feb	1.2627	1.3481	10.4469	0.8742	149.10	1.5309	1.0786	307.80
Mar	1.2718	1.3542	10.3677	0.8855	149.67	1.5251	1.0876	307.26
Apr	1.2502	1.3673	10.8116	0.9094	153.55	1.5406	1.0715	307.79
May	1.2611	1.3670	10.7920	0.9100	155.91	1.5115	1.0795	307.21
Jun	1.2727	1.3699	10.4888	0.8953	157.63	1.5058	1.0786	306.54
Jul	1.2840	1.3703	10.6211	0.8940	158.50	1.4963	1.0834	305.95
Aug	1.2918	1.3696	10.4453	0.8609	146.81	1.5080	1.1001	305.38
Sep	1.3193	1.3543	10.2406	0.8473	143.38	1.4806	1.1098	305.00
Oct	1.3101	1.3709	10.4142	0.8588	148.76	1.4830	1.0932	305.88
Nov	1.2778	1.3967	10.8727	0.8792	153.94	1.5300	1.0657	307.13
Dec	1.2654	1.4213	10.9855	0.8894	153.13	1.5718	1.0490	307.59
Dec Highest	1.2539	1.4436	11.1105	0.9019	157.84	0.6218	1.0380	308.15
Lowest	1.2771	1.4022	10.8934	0.8779	149.97	0.6351	1.0570	307.10
Change (%)	-1.82	2.95	1.99	2.73	5.25	-2.09	-1.80	0.34

(1) According to value date.

(2) Average rate against the US dollar.

(3) Average of selling rate as declared by CBK.

(4) Issue No.1 , Vol 23 , of January 2002 , published data on Euro since January 01, 1999, as transactions in this currency started on that date.

(1) بحسب تاريخ الاستحقاق .

(2) متوسط السعر مقابل الدولار الأمريكي .

(3) متوسط سعر البيع كما يعلنه بنك الكويت المركزي .

(4) تضمن العدد 1 من المجلد 23 لشهر يناير 2002 ، بيانات عن اليورو اعتباراً من 1 يناير 1999 ، وهو تاريخ بدء التعامل بهذه العملة.

جدول (23) Table

سعر صرف الدولار الأمريكي مقابل الدينار الكويتي (فلس)<sup>(1)</sup>Exchange Rate of the US Dollar Against the Kuwaiti Dinar (Fils)<sup>(1)</sup>

الشهر Month	المتوسط الشهري Monthly Average		نهاية الشهر End of Month		أدنى سعر Lowest Rate		أعلى سعر Highest Rate	
	قيمة Value	تغير Change (%)	قيمة Value	تغير Change (%)	قيمة Value	تغير Change (%)	قيمة Value	تغير Change (%)
	Dec ديسمبر							
2019	303.40	0.05	303.15	0.16	303.10	0.05	303.75	0.02
2020	304.16	0.47	303.60	0.53	303.60	0.53	305.05	0.36
2021	302.58	-0.15	302.60	-0.05	302.45	-0.28	302.70	0.08
2022	306.59	0.62	306.30	0.36	306.05	0.39	307.55	0.73
2023								
Dec ديسمبر	307.79	0.24	307.15	0.24	307.15	0.24	308.30	0.23
2024								
Jan يناير	307.33	0.15	307.55	-0.13	306.75	0.13	307.55	0.24
Feb فبراير	307.75	-0.14	307.45	0.03	307.45	-0.23	308.10	-0.18
Mar مارس	307.21	0.18	307.40	0.02	306.80	0.21	307.50	0.20
Apr أبريل	307.74	-0.17	307.95	-0.18	307.25	-0.15	308.15	-0.21
May مايو	307.16	0.19	306.75	0.39	306.60	0.21	308.00	0.05
Jun يونيو	306.49	0.22	306.55	0.07	306.20	0.13	306.85	0.37
Jul يوليو	305.90	0.20	305.55	0.33	305.40	0.26	306.65	0.07
Aug أغسطس	305.33	0.19	304.80	0.25	304.70	0.23	305.70	0.31
Sep سبتمبر	304.95	0.12	305.00	-0.07	304.80	-0.03	305.20	0.16
Oct أكتوبر	305.83	-0.29	306.45	-0.47	304.75	0.02	306.55	-0.44
Nov نوفمبر	307.08	-0.41	307.65	-0.39	306.15	-0.46	307.90	-0.44
Dec ديسمبر	307.54	-0.15	308.10	-0.15	307.05	-0.29	308.10	-0.06

(1) The average of buying and selling rates as declared by the CBK.

Note: A (-) sign means a decrease in the KD exchange rate against the US Dollar.

(1) متوسط سعري البيع والشراء كما يعلنهما بنك الكويت المركزي. ملاحظة: الإشارة (-) تعني انخفاض في قيمة سعر صرف الدينار الكويتي مقابل الدولار الأمريكي.

جدول (24) Table

أسعار صرف عملات دول مجلس التعاون لدول الخليج العربية والعملات الرئيسية مقابل الدينار الكويتي (فلس)  
Exchange Rates of GCC Currencies and Major Currencies Against the KD (Fils)

نهاية الشهر End of Month	ريال سعودي Saudi Riyal	ريال قطري Qatari Riyal	ريال عماني Rial Omani	درهم إماراتي UAE Dirham	دينار بحريني Bahraini Dinar	دولار أمريكي US Dollar	جنيه استرليني Pound Sterling	ين ياباني Japanese Yen	اليورو (1) Euro	دولار كندي Canadian Dollar	فرنك سويسري Swiss Franc	كرون سويدي Swedish Krona	دولار استرالي Australian Dollar
Dec ديسمبر													
2019	80.948	83.283	788.427	82.546	806.250	303.150	396.535	2.7704	338.816	231.802	310.939	32.495	211.538
2020	81.068	83.407	789.597	82.669	807.447	303.600	409.572	2.9284	371.561	236.661	342.277	36.758	230.584
2021	80.801	83.132	786.996	82.396	804.787	302.600	406.437	2.6349	342.104	236.037	329.827	33.403	218.780
2022	81.680	84.148	796.619	83.404	814.452	306.300	368.020	2.2842	325.919	226.336	329.319	29.255	206.553
2023													
Dec ديسمبر	81.907	84.382	798.830	83.624	816.712	307.150	390.971	2.1535	339.124	232.857	359.892	30.732	210.014
2024													
Jan يناير	82.013	84.492	799.870	83.733	817.776	307.550	390.758	2.0773	333.538	228.738	356.187	29.425	202.799
Feb فبراير	81.987	84.464	799.610	83.705	817.510	307.450	389.924	2.0440	333.737	227.682	349.653	29.906	201.211
Mar مارس	81.973	84.451	799.480	83.692	817.377	307.400	387.862	2.0262	332.807	226.121	340.063	28.998	200.671
Apr أبريل	82.120	84.602	800.910	83.842	818.839	307.950	384.660	1.9448	329.322	225.258	336.815	28.192	201.199
May مايو	81.800	84.272	797.789	83.515	815.648	306.750	391.076	1.9497	332.686	224.503	336.109	28.956	203.989
Jun يونيو	81.747	84.217	797.269	83.460	815.117	306.550	388.935	1.9180	328.361	224.472	342.514	29.162	204.683
Jul يوليو	81.480	83.942	794.668	83.188	812.458	305.550	393.472	1.9900	331.827	221.045	345.997	28.269	200.288
Aug أغسطس	81.280	83.736	792.718	82.984	810.463	304.800	403.723	2.1101	340.355	226.592	361.373	29.999	207.249
Sep سبتمبر	81.333	83.791	793.238	83.038	810.995	305.000	406.885	2.1058	339.785	226.421	358.802	29.983	208.803
Oct أكتوبر	81.720	84.190	797.009	83.433	814.851	306.450	397.175	2.0037	331.196	220.507	354.134	28.774	201.200
Nov نوفمبر	82.040	84.519	800.130	83.760	818.041	307.650	386.347	1.9997	322.525	218.246	346.902	27.970	199.911
Dec ديسمبر	82.160	84.643	801.300	83.882	819.238	308.100	387.605	1.9520	321.287	213.817	341.631	27.999	191.577

(1) Issue No.1 , Vo1 23 , of January 2002 , published data on Euro since January 01, 1999, as transactions in this currency started on that date.

(1) تضمن العدد 1 من المجلد 23 لشهر يناير 2002 ، بيانات عن اليورو اعتباراً من 1 يناير 1999 ، وهو تاريخ بدء التعامل بهذه العملة.

جدول (25) Table

متوسط أسعار صرف عملات دول مجلس التعاون لدول الخليج العربية والعملات الرئيسية مقابل الدينار الكويتي (فلس)  
Average Exchange Rates of GCC Currencies and Major Currencies Against the KD (Fils)

الشهر Month	ريال سعودي Saudi Riyal	ريال قطري Qatari Riyal	ريال عماني Rial Omani	درهم إماراتي UAE Dirham	دينار بحريني Bahraini Dinar	دولار أمريكي US Dollar	جنيه استرليني Pound Sterling	ين ياباني Japanese Yen	اليورو Euro (1)	دولار كندي Canadian Dollar	فرنك سويسري Swiss Franc	كرونا سويدية Swedish Krona	دولار استرالي Australian Dollar
Dec ديسمبر													
2019	81.016	83.353	789.088	82.615	806.927	303.404	396.588	2.7787	336.343	229.794	307.484	32.064	207.994
2020	81.218	83.561	791.056	82.821	808.939	304.161	407.957	2.9285	369.198	236.919	341.393	36.263	228.181
2021	80.796	83.127	786.945	82.391	804.735	302.580	402.089	2.6598	341.832	236.400	328.312	33.248	216.135
2022	81.756	84.227	797.364	83.482	815.213	306.586	373.031	2.2648	323.548	225.722	327.761	29.479	206.746
2023													
Dec ديسمبر	82.078	84.558	800.497	83.798	818.417	307.791	389.142	2.1221	335.141	228.397	354.047	29.859	205.091
2024													
Jan يناير	81.957	84.433	799.317	83.675	817.211	307.338	390.569	2.1100	335.811	229.321	358.712	29.781	204.779
Feb فبراير	82.066	84.546	800.383	83.786	818.300	307.750	388.579	2.0642	331.925	228.281	352.052	29.460	201.005
Mar مارس	81.922	84.398	798.978	83.639	816.864	307.207	390.698	2.0527	334.114	226.852	346.948	29.635	201.420
Apr أبريل	82.063	84.543	800.354	83.783	818.270	307.736	384.715	2.0045	329.747	225.081	338.402	28.466	199.757
May مايو	81.910	84.385	798.865	83.627	816.748	307.163	387.359	1.9702	331.573	224.694	337.554	28.465	203.223
Jun يونيو	81.732	84.202	797.124	83.445	814.968	306.494	390.068	1.9445	330.568	223.734	342.364	29.222	203.554
Jul يوليو	81.573	84.038	795.573	83.283	813.382	305.898	392.771	1.9305	331.404	223.243	342.196	28.804	204.445
Aug أغسطس	81.420	83.881	794.083	83.127	811.859	305.325	394.417	2.0803	335.887	222.940	354.721	29.240	202.512
Sep سبتمبر	81.321	83.778	793.115	83.026	810.869	304.953	402.327	2.1272	338.449	225.176	359.927	29.781	205.958
Oct أكتوبر	81.556	84.020	795.407	83.266	813.213	305.834	400.665	2.0568	334.339	223.112	356.160	29.373	206.218
Nov نوفمبر	81.887	84.362	798.638	83.604	816.516	307.076	392.371	1.9948	327.256	219.864	349.291	28.246	200.706
Dec ديسمبر	82.011	84.490	799.851	83.731	817.757	307.543	389.163	2.0089	322.595	216.400	345.811	27.996	195.669

(1) Issue No.1 , Vol 23 , of January 2002 , published data on Euro since January 01, 1999, as transactions in this currency started on that date.

(1) تضمن العدد 1 من المجلد 23 لشهر يناير 2002 ، بيانات عن اليورو اعتباراً من 1 يناير 1999 ، وهو تاريخ بدء التعامل بهذه العملة.

جدول (25-1) Table

**شركات الصرافة : الموجودات**  
**Exchange Companies : Assets**  
**المركز المالي لشركات الصيرفة - الموجودات**  
**Financial Position of Exchange Companies- Assets**  
(مليون دينار Million Dinars)

نهاية الشهر End of Month	نقد وموجودات نقدية Cash and Cash Assets	مطالب على مؤسسات مالية Claims on Financial Institutions	استثمارات مالية وعقارية Financial and Real-Estate Investments	ذمم مدينة Receivables	موجودات أجنبية Foreign Assets	موجودات ثابتة Fixed Assets	موجودات أخرى Other Assets	المجموع Total	حسابات نظامية Contra Accounts (1)	عدد الشركات Number of Companies
ديسمبر 2017 Dec 2017	38.6	73.2	1.4	7.6	50.7	19.4	14.1	205.0	2.4	42
2018	31.2	69.0	1.5	6.6	55.3	20.4	13.5	197.6	2.2	41
2019	38.0	42.7	1.9	7.7	91.5	27.6	19.0	228.3	1.9	40
2020	30.7	69.2	1.5	7.1	86.2	27.6	31.3	253.6	1.3	38
2021										
ديسمبر 2021 Dec 2021	35.0	72.3	2.3	5.8	88.4	28.2	32.0	263.8	0.9	32
2022										
مارس 2022 Mar 2022	38.3	50.0	2.5	9.5	117.5	27.5	34.6	279.9	0.9	32
يونيو 2022 Jun 2022	46.3	45.2	2.5	6.6	115.6	27.9	35.6	279.7	0.9	32
سبتمبر 2022 Sep 2022	40.2	70.8	2.4	4.2	94.0	28.5	36.0	276.2	0.9	32
ديسمبر 2022 Dec 2022	36.5	89.1	2.4	3.7	84.3	29.9	37.4	283.3	0.9	32
2023										
مارس 2023 Mar 2023	44.4	79.1	9.8	4.8	90.1	29.7	41.4	299.3	0.9	32
يونيو 2023 Jun 2023	42.8	98.7	9.8	5.2	71.8	30.6	42.0	301.0	0.9	32
سبتمبر 2023 Sep 2023	45.2	91.6	9.8	4.7	71.6	32.0	42.3	297.2	0.9	32
ديسمبر 2023 Dec 2023	46.3	95.9	9.8	5.3	64.1	35.1	41.5	298.1	0.9	32
2024										
مارس 2024 Mar 2024	53.3	92.3	9.2	5.3	61.1	35.2	43.1	299.5	0.9	32
يونيو 2024 Jun 2024	52.5	79.6	10.0	4.2	63.7	35.3	44.1	289.4	0.9	32
سبتمبر 2024 Sep 2024	57.2	80.4	10.1	4.5	64.5	35.2	43.3	295.2	0.9	32
ديسمبر 2024 Dec 2024	47.5	47.9	10.1	4.2	116.6	37.2	41.5	305.1	0.9	31

(1) Represent contingent assets, whether for their own account or for third parties' accounts, which can be converted to actual assets when certain conditions are met.

(1) يمثل موجودات عرضية، سواء لحسابها أو لحساب الغير، والتي يمكن أن تتحول إلى أصول فعلية عند تحقق شروط محددة.

جدول (25-2) Table

شركات الصرافة : المطلوبات

Exchange Companies : Liabilities

المركز المالي لشركات الصيرفة - المطلوبات

Financial Position of Exchange Companies- Liabilities

(مليون دينار Million Dinars)

نهاية الشهر End of Month	مطلوبات لمؤسسات مالية Liabilities to Financial Institutions	ذمم دائنة Payables	مطلوبات أجنبية Foreign Liabilities	حقوق الشركاء Partners Equity	مطلوبات أخرى Other Liabilities	المجموع Total	حسابات نظامية Contra Accounts (1)	عدد الشركات Number of Companies
Dec 2017	22.5	2.8	4.2	128.2	47.3	205.0	2.4	42
2018	11.1	1.8	0.6	131.7	52.4	197.6	2.2	41
2019	18.7	7.3	2.3	138.7	61.3	228.3	1.9	40
2020	11.0	6.8	0.5	139.1	96.3	253.6	1.3	38
2021								
Dec 2021	9.5	6.0	0.4	142.4	105.5	263.8	0.9	32
2022								
Mar 2022	13.5	13.0	1.8	171.7	79.9	279.9	0.9	32
Jun 2022	19.0	12.8	0.5	156.4	90.9	279.7	0.9	32
Sep 2022	12.2	7.1	0.4	156.1	100.4	276.2	0.9	32
Dec 2022	10.0	5.8	0.6	156.0	110.9	283.3	0.9	32
2023								
Mar 2023	13.7	15.5	0.5	184.0	85.6	299.3	0.9	32
Jun 2023	14.8	13.9	0.8	180.2	91.2	301.0	0.9	32
Sep 2023	17.4	16.5	0.7	167.1	95.6	297.2	0.9	32
Dec 2023	11.7	14.3	1.8	169.2	101.2	298.1	0.9	32
2024								
Mar 2024	14.2	8.3	0.6	184.9	91.5	299.5	0.9	32
Jun 2024	15.6	7.3	0.7	173.8	92.0	289.4	0.9	32
Sep 2024	15.6	11.2	0.4	174.0	94.1	295.2	0.9	32
Dec 2024	26.1	10.8	0.2	172.5	95.5	305.1	0.9	31

(1) Represent contingent liabilities to other parties, which can be converted to actual liabilities when certain conditions are met.

(1) يمثل مطلوبات عرضية، تجاه الغير، والتي يمكن أن تتحول إلى مطلوبات فعلية عند تحقق شروط محددة.

جدول (25-3) Table

**شركات الصرافة : الإيرادات والمصروفات**  
**Exchange Companies : Revenues and Expenses**  
 (ألف دينار Thousand Dinars)

الفترة Period	الإيرادات Revenues				المصروفات والأعباء الأخرى Expenses and other Charges				صافي الربح Net Profit	عدد الشركات Number of Companies	
	بيع عملات Sale of Currencies	فوائد بنكية Bank Interest	إيرادات أخرى Other Revenues	المجموع Total	مصرفات إدارية ومصرفية Administrative and Banking Expenses	فوائد بنكية Bank Interest	مخصصات Provisions	مصرفات أخرى Other Expenses			المجموع Total
يناير - ديسمبر 2017 Jan - Dec 2017	41533.9	185.0	11780.4	53499.2	32463	456	4304	1105	38328	15171	42
2018	47050.1	311.7	11564.4	58926.3	34112.4	796.1	4343.7	1361.2	40613.3	18312.9	41
2019	48528.4	595.5	12302.9	61426.8	35508.2	904.8	6179.5	924.4	43517.1	17909.7	40
2020	59217.7	292.5	20155.0	79665.1	34109.2	670.9	7393.3	1190.1	43363.5	36301.6	38
2021											
يناير - ديسمبر 2022 Jan - Dec 2022	65027.5	172.3	24912.3	90112.1	36095.3	740.8	6786.4	1454.9	45077.4	45034.7	32
يناير - مارس 2023 Jan - Mar 2023	18249.2	42.8	7383.1	25675.1	10070.0	197.1	1684.4	374.2	12325.7	13349.4	32
يناير - يونيو 2023 Jan - Jun 2023	35494.6	93.9	13336.6	48925.1	19821.9	396.3	3419.0	759.2	24396.4	24528.7	32
يناير - سبتمبر 2023 Jan - Sep 2023	52298.3	143.9	18699.2	71141.5	29300.3	593.7	5117.9	1148.5	36160.3	34981.1	32
يناير - ديسمبر 2023 Jan - Dec 2023	68420.5	204.5	24246.5	92871.5	39933.5	794.3	7497.8	1557.4	49783.0	43088.6	32
يناير - مارس 2024 Jan - Mar 2024	19788.0	255.2	6930.2	26973.4	13275.8	293.9	2170.8	703.8	16444.3	10529.2	32
يناير - يونيو 2024 Jan - Jun 2024	33566.4	539.9	10184.3	44290.6	22286.9	453.7	3853.3	1098.4	27692.3	16598.3	32
يناير - سبتمبر 2024 Jan - Sep 2024	47063.7	759.8	15197.1	63020.6	33195.9	722.4	5840.1	937.0	40695.3	22325.2	32
يناير - ديسمبر 2024 Jan - Dec 2024	60306.2	972.5	18876.9	80155.6	44101.6	945.4	8662.4	1175.2	54884.5	25271.1	32
يناير - مارس 2025 Jan - Mar 2025	13433.8	280.9	4064.3	17779.1	11644.7	254.1	2139.8	227.7	14266.3	3512.7	32
يناير - يونيو 2025 Jan - Jun 2025	27228.9	2236.9	8946.3	38412.0	22690.7	561.0	4322.7	482.1	28056.6	10355.4	32
يناير - سبتمبر 2025 Jan - Sep 2025	41993.4	739.0	14291.5	57023.9	33882.6	812.7	6452.4	738.7	41886.5	15137.4	32
يناير - ديسمبر 2025 Jan - Dec 2025	57163.3	995.6	18229.7	76388.5	45748.1	1091.5	9021.6	1350.4	57211.6	19176.9	31

جدول (25-4) Table  
**قيم المعاملات باستخدام البطاقات البلاستيكية**  
**Value of Transactions Using Plastic Cards**  
 (بالمليون دينار KD)

Description	قيم معاملات أجهزة نقاط البيع			قيم معاملات أجهزة المسح الآلي			المعاملات التي تمت عبر المواقع الإلكترونية			الإجمالي	البيان
	Points of Sale (POS) Transactions			Automatic Teller Machine (ATM) Transactions			Payment Gateway Transactions				
	في الداخل	في الخارج	المجموع	في الداخل	في الخارج	المجموع	في الداخل	في الخارج	المجموع	Grand Total	
<b>Oct - Dec 2022</b>											
Local Bank Cards	3830.0	253.9	4083.9	2664.7	68.1	2732.8	3787.3	247.1	4034.3	10851.0	أكتوبر - ديسمبر 2022
- Credit Cards (1)	336.8	141.1	478.0	126.4	9.9	136.4	115.1	171.1	286.2	900.5	بطاقات بنوك محلية
- Debit Cards (2)	3493.1	112.8	3605.9	2538.2	58.2	2596.4	3672.1	76.0	3748.1	9950.5	(1) - بطاقات الائتمان
Foreign Bank Cards(3)	109.7		109.7	28.2		28.2	-		-	137.9	(2) - بطاقات السحب المدينة
<b>Total</b>	<b>3939.6</b>	<b>253.9</b>	<b>4193.5</b>	<b>2692.9</b>	<b>68.1</b>	<b>2761.0</b>	<b>3787.3</b>	<b>247.1</b>	<b>4034.3</b>	<b>10988.9</b>	بطاقات بنوك اجنبية (3)
<b>Jan - Mar 2023</b>											
Local Bank Cards	3917.8	301.3	4219.1	2641.7	75.7	2717.4	3888.5	267.1	4155.6	11092.1	يناير - مارس 2023
- Credit Cards (1)	352.7	159.2	511.9	119.0	9.8	128.8	128.0	176.5	304.5	945.2	بطاقات بنوك محلية
- Debit Cards (2)	3565.1	142.1	3707.2	2522.7	65.9	2588.6	3760.5	90.7	3851.1	10147.0	(1) - بطاقات الائتمان
Foreign Bank Cards(3)	100.0		100.0	28.1		28.1				128.1	(2) - بطاقات السحب المدينة
<b>Total</b>	<b>4017.8</b>	<b>301.3</b>	<b>4319.1</b>	<b>2669.8</b>	<b>75.7</b>	<b>2745.5</b>	<b>3888.5</b>	<b>267.1</b>	<b>4155.6</b>	<b>11220.2</b>	بطاقات بنوك اجنبية (3)
<b>Apr - Jun 2023</b>											
Local Bank Cards	3962.9	245.9	4208.8	2645.3	61.7	2707.0	4134.8	290.4	4425.2	11341.1	أبريل - يونيو 2023
- Credit Cards (1)	371.1	134.0	505.2	119.9	9.0	128.9	138.3	190.2	328.6	962.7	بطاقات بنوك محلية
- Debit Cards (2)	3591.7	111.9	3703.6	2525.4	52.7	2578.1	3996.5	100.2	4096.7	10378.4	(1) - بطاقات الائتمان
Foreign Bank Cards(3)	106.4		106.4	29.2		29.2				135.6	(2) - بطاقات السحب المدينة
<b>Total</b>	<b>4069.3</b>	<b>245.9</b>	<b>4315.2</b>	<b>2674.5</b>	<b>61.7</b>	<b>2736.2</b>	<b>4134.8</b>	<b>290.4</b>	<b>4425.2</b>	<b>11476.7</b>	بطاقات بنوك اجنبية (3)
<b>Jul - Sep 2023</b>											
Local Bank Cards	3926.8	465.9	4392.7	2462.7	97.0	2559.7	4105.4	338.0	4443.4	11395.8	يوليو - سبتمبر 2023
- Credit Cards (1)	369.5	269.7	639.1	123.2	15.7	138.9	140.5	219.4	359.9	1137.9	بطاقات بنوك محلية
- Debit Cards (2)	3557.3	196.3	3753.6	2339.5	81.3	2420.8	3964.9	118.6	4083.5	10257.8	(1) - بطاقات الائتمان
Foreign Bank Cards(3)	95.5		95.5	27.5		27.5				123.0	(2) - بطاقات السحب المدينة
<b>Total</b>	<b>4022.3</b>	<b>465.9</b>	<b>4488.2</b>	<b>2490.2</b>	<b>97.0</b>	<b>2587.2</b>	<b>4105.4</b>	<b>338.0</b>	<b>4443.4</b>	<b>11518.8</b>	بطاقات بنوك اجنبية (3)
<b>Oct - Dec 2023</b>											
Local Bank Cards	4017.2	268.3	4285.5	2565.5	60.5	2625.9	4225.1	304.7	4529.7	11441.2	أكتوبر - ديسمبر 2023
- Credit Cards (1)	407.1	146.0	553.1	131.6	10.7	142.3	143.4	185.9	329.3	1024.8	بطاقات بنوك محلية
- Debit Cards (2)	3610.0	122.3	3732.3	2433.9	49.7	2483.6	4081.7	118.8	4200.4	10416.4	(1) - بطاقات الائتمان
Foreign Bank Cards(3)	111.6		111.6	27.3		27.3				138.8	(2) - بطاقات السحب المدينة
<b>Total</b>	<b>4128.7</b>	<b>268.3</b>	<b>4397.0</b>	<b>2592.7</b>	<b>60.5</b>	<b>2653.2</b>	<b>4225.1</b>	<b>304.7</b>	<b>4529.7</b>	<b>11580.0</b>	بطاقات بنوك اجنبية (3)
<b>Jan - Mar 2024</b>											
Local Bank Cards	4060.4	294.9	4355.3	2529.3	61.6	2590.9	4437.2	326.6	4763.8	11710.0	يناير - مارس 2024
- Credit Cards (1)	398.5	153.6	552.1	134.7	9.9	144.6	156.8	198.0	354.8	1051.5	بطاقات بنوك محلية
- Debit Cards (2)	3661.9	141.2	3803.1	2394.6	51.7	2446.3	4280.5	128.6	4409.0	10658.5	(1) - بطاقات الائتمان
Foreign Bank Cards(3)	139.2		139.2	30.9		30.9				170.1	(2) - بطاقات السحب المدينة
<b>Total</b>	<b>4199.6</b>	<b>294.9</b>	<b>4494.4</b>	<b>2560.2</b>	<b>61.6</b>	<b>2621.8</b>	<b>4437.2</b>	<b>326.6</b>	<b>4763.8</b>	<b>11880.1</b>	بطاقات بنوك اجنبية (3)
<b>Apr - Jun 2024</b>											
Local Bank Cards	4285.5	283.5	4569.0	2444.1	57.1	2501.1	4496.7	359.1	4855.8	11925.9	أبريل - يونيو 2024
- Credit Cards (1)	433.4	147.4	580.8	135.6	9.1	144.6	173.4	216.3	389.6	1115.1	بطاقات بنوك محلية
- Debit Cards (2)	3852.0	136.1	3988.1	2308.5	48.0	2356.5	4323.3	142.9	4466.2	10810.8	(1) - بطاقات الائتمان
Foreign Bank Cards(3)	143.2		143.2	28.8		28.8				172.0	(2) - بطاقات السحب المدينة
<b>Total</b>	<b>4428.6</b>	<b>283.5</b>	<b>4712.1</b>	<b>2472.9</b>	<b>57.1</b>	<b>2530.0</b>	<b>4496.7</b>	<b>359.1</b>	<b>4855.8</b>	<b>12097.9</b>	بطاقات بنوك اجنبية (3)
<b>Jul - Sep 2024</b>											
Local Bank Cards	4233.2	455.4	4688.6	2380.5	81.2	2461.7	4332.2	407.8	4740.1	11890.4	يوليو - سبتمبر 2024
- Credit Cards (1)	444.1	253.7	697.7	140.7	13.0	153.7	171.5	241.4	412.9	1264.4	بطاقات بنوك محلية
- Debit Cards (2)	3789.1	201.7	3990.9	2239.9	68.2	2308.1	4160.7	166.4	4327.1	10626.1	(1) - بطاقات الائتمان
Foreign Bank Cards(3)	134.7		134.7	29.0		29.0				163.6	(2) - بطاقات السحب المدينة
<b>Total</b>	<b>4367.9</b>	<b>455.4</b>	<b>4823.3</b>	<b>2409.5</b>	<b>81.2</b>	<b>2490.7</b>	<b>4332.2</b>	<b>407.8</b>	<b>4740.1</b>	<b>12054.1</b>	بطاقات بنوك اجنبية (3)
<b>Oct - Dec 2024</b>											
Local Bank Cards	4435.0	303.3	4738.3	2362.3	51.5	2413.8	4055.7	387.9	4443.5	11595.6	أكتوبر - ديسمبر 2024
- Credit Cards (1)	501.6	162.6	664.2	137.1	8.4	145.5	177.0	220.0	397.0	1206.7	بطاقات بنوك محلية
- Debit Cards (2)	3933.4	140.7	4074.1	2225.1	43.1	2268.2	3878.6	167.9	4046.5	10388.8	(1) - بطاقات الائتمان
Foreign Bank Cards(3)	157.1		157.1	29.7		29.7				186.8	(2) - بطاقات السحب المدينة
<b>Total</b>	<b>4592.1</b>	<b>303.3</b>	<b>4895.4</b>	<b>2392.0</b>	<b>51.5</b>	<b>2443.5</b>	<b>4055.7</b>	<b>387.9</b>	<b>4443.5</b>	<b>11782.4</b>	بطاقات بنوك اجنبية (3)

Source : Central Bank of Kuwait.

(1) Cards that allow specific credit limit.

(2) Cards that allow no credit limit, but are linked to customer account balance.

(3) Cards issued by foreign banks abroad & used in the State of Kuwait.

Note: Online transactions have been separated from those made through Credit Cards and Debit Cards using Points of Sale (POS) as from Q2 2019.

المصدر : بنك الكويت المركزي.

(1) البطاقات التي تسمح بحد الائتمان.

(2) البطاقات التي لا ترتبط بحدود الائتمان وإنما بالرصيد المتوافر في حساب العميل.

(3) البطاقات الصادرة عن بنوك اجنبية خارج دولة الكويت وتم تمريرها محلياً.

ملاحظة : تم فصل المعاملات التي تمت عبر المواقع الإلكترونية عن المعاملات التي تمت من خلال بطاقات الائتمان والبطاقات المدينة عن طريق أجهزة نقاط البيع اعتباراً من الربع الثاني من عام 2019 .

جدول (25-5) Table

## أعداد البطاقات البلاستيكية ومعاملاتها وأجهزة السداد المستخدمة داخل دولة الكويت

## Numbers of Plastic Card Transactions and Payment Machines Used in the State of Kuwait

(Numbers of Transactions &amp; Cards in Thousands and the Payments and Cards by the Millions)

Description	عدد أجهزة السداد داخل الكويت		عدد المعاملات على أجهزة نقاط البيع			عدد المعاملات على أجهزة المسح الآلي			عدد المعاملات عبر المواقع الإلكترونية			البيانات السارية (نهاية الفترة)	البيانات الصادرة (خلال الفترة)	المجموع		
	Number of Payment Machines in Kuwait		Number of Transactions Using Points of Sale (POSs)			Number of Transactions Using Automatic Teller Machines (ATMs)			Number of Payment Gateway Transactions							
	أجهزة نقاط البيع POS Machines	أجهزة المسح الآلي ATM Machines	في الداخل Local	في الخارج Abroad	المجموع Total	في الداخل Local	في الخارج Abroad	المجموع Total	في الداخل Local	في الخارج Abroad	المجموع Total	Issued Cards (During Period)	Valid Cards (End of Period)			
<b>Oct - Dec 2022</b>																أكتوبر - ديسمبر 2022
<b>Local Bank Cards</b>			142403.2	8667.9	151071.1	20560.1	657.1	21217.2	57724.3	8766.4	66490.8	592.2	5723.3			بطاقات بنوك محلية
- Credit Cards (1)			15768.9	4200.6	19969.5	779.1	93.5	872.6	4066.1	5096.6	9162.7	128.2	1293.2			- بطاقات الائتمان (1)
- Debit Cards (2)			126634.3	4467.2	131101.6	19781.0	563.6	20344.7	53658.3	3669.8	57328.1	464.0	4430.1			- بطاقات المسح المبنية (2)
<b>Foreign Bank Cards(3)</b>			3590.7		3590.7	297.7		297.7								بطاقات بنوك اجنبية (3)
<b>Total</b>	87578	2319	145993.9	8667.9	154661.8	20857.7	657.1	21514.9	57724.3	8766.4	66490.8	592.2	5723.3			المجموع
<b>Jan - Mar 2023</b>																يناير - مارس 2023
<b>Local Bank Cards</b>			145134.4	10560.4	155694.8	19608.1	761.5	20369.5	56842.1	10611.7	67453.8	559.5	5879.2			بطاقات بنوك محلية
- Credit Cards (1)			16355.9	4672.2	21028.1	719.2	95.8	815.0	4439.5	5446.1	9885.6	127.9	1347.4			- بطاقات الائتمان (1)
- Debit Cards (2)			128778.5	5888.2	134666.7	18888.9	665.6	19554.5	52402.5	5165.7	57568.2	431.6	4531.9			- بطاقات المسح المبنية (2)
<b>Foreign Bank Cards(3)</b>			3438.0		3438.0	287.6		287.6								بطاقات بنوك اجنبية (3)
<b>Total</b>	91150	2365	148572.5	10560.4	159132.9	19895.7	761.5	20657.1	56842.1	10611.7	67453.8	559.5	5879.2			المجموع
<b>Apr - Jun 2023</b>																أبريل - يونيو 2023
<b>Local Bank Cards</b>			152260.6	9091.9	161352.5	19743.1	581.7	20324.8	61434.4	11588.6	73022.9	564.6	6033.2			بطاقات بنوك محلية
- Credit Cards (1)			17348.8	4021.5	21370.3	729.1	84.9	813.9	5046.0	5461.0	10507.0	101.1	1386.6			- بطاقات الائتمان (1)
- Debit Cards (2)			134911.8	5070.4	139982.2	19014.0	496.8	19510.9	56388.4	6127.6	62515.9	463.4	4646.6			- بطاقات المسح المبنية (2)
<b>Foreign Bank Cards(3)</b>			3988.2		3988.2	294.0		294.0								بطاقات بنوك اجنبية (3)
<b>Total</b>	93304	2405	156248.9	9091.9	165340.8	20037.1	581.7	20618.8	61434.4	11588.6	73022.9	564.6	6033.2			المجموع
<b>Jul - Sep 2023</b>																يوليو - سبتمبر 2023
<b>Local Bank Cards</b>			157101.5	16566.1	173667.6	18238.8	989.7	19228.5	60489.9	13268.4	73758.4	579.9	6166.2			بطاقات بنوك محلية
- Credit Cards (1)			18297.9	8050.0	26347.9	735.0	151.6	886.5	5575.4	6135.3	11710.7	115.1	1427.2			- بطاقات الائتمان (1)
- Debit Cards (2)			138803.7	8516.0	147319.7	17503.9	838.1	18341.9	54914.6	7133.1	62047.7	464.8	4739.0			- بطاقات المسح المبنية (2)
<b>Foreign Bank Cards(3)</b>			4153.4		4153.4	276.6		276.6								بطاقات بنوك اجنبية (3)
<b>Total</b>	96951	2437	161254.9	16566.1	177821.0	18515.4	989.7	19505.0	60489.9	13268.4	73758.4	579.9	6166.2			المجموع
<b>Oct - Dec 2023</b>																أكتوبر - ديسمبر 2023
<b>Local Bank Cards</b>			178350.3	10867.6	189217.8	19448.7	551.7	20000.4	66555.9	13622.1	80178.0	575.3	6278.2			بطاقات بنوك محلية
- Credit Cards (1)			20678.1	4731.6	25409.6	800.1	92.9	893.0	5936.8	5814.4	11751.1	118.5	1466.9			- بطاقات الائتمان (1)
- Debit Cards (2)			157672.2	6136.0	163808.2	18648.5	458.8	19107.4	60619.1	7807.8	68426.9	456.8	4811.3			- بطاقات المسح المبنية (2)
<b>Foreign Bank Cards(3)</b>			4784.0		4784.0	271.2		271.2								بطاقات بنوك اجنبية (3)
<b>Total</b>	97460	2415	183134.2	10867.6	194001.8	19719.8	551.7	20271.5	66555.9	13622.1	80178.0	575.3	6278.2			المجموع
<b>Jan - Mar 2024</b>																يناير - مارس 2024
<b>Local Bank Cards</b>			175910.4	12700.3	188610.6	18643.0	577.0	19219.9	68643.5	14972.1	83615.5	570.8	6362.8			بطاقات بنوك محلية
- Credit Cards (1)			20190.1	5200.7	25390.8	797.9	88.4	886.3	6382.2	6237.3	12619.5	115.2	1514.5			- بطاقات الائتمان (1)
- Debit Cards (2)			155720.3	7499.6	163219.9	17845.1	488.5	18333.6	62261.3	8734.8	70996.1	455.7	4848.3			- بطاقات المسح المبنية (2)
<b>Foreign Bank Cards(3)</b>			5459.3		5459.3	305.9		305.9								بطاقات بنوك اجنبية (3)
<b>Total</b>	101178	2433	181369.7	12700.3	194069.9	18948.8	577.0	19525.8	68643.5	14972.1	83615.5	570.8	6362.8			المجموع
<b>Apr - Jun 2024</b>																أبريل - يونيو 2024
<b>Local Bank Cards</b>			187587.2	12492.7	200079.9	18393.7	600.4	18994.2	72834.5	16339.7	89174.1	619.1	6601.8			بطاقات بنوك محلية
- Credit Cards (1)			21980.3	5018.3	26998.6	784.9	90.7	875.7	7262.7	6368.8	13631.6	153.5	1594.6			- بطاقات الائتمان (1)
- Debit Cards (2)			165606.9	7474.4	173081.3	17608.8	509.7	18118.5	65571.7	9970.8	75542.6	465.6	5007.2			- بطاقات المسح المبنية (2)
<b>Foreign Bank Cards(3)</b>			5767.4		5767.4	283.2		283.2								بطاقات بنوك اجنبية (3)
<b>Total</b>	100895	2413	193354.6	12492.7	205847.2	18677.0	600.4	19277.4	72834.5	16339.7	89174.1	619.1	6601.8			المجموع
<b>Jul - Sep 2024</b>																يوليو - سبتمبر 2024
<b>Local Bank Cards</b>			190049.7	19119.9	209169.6	17694.6	872.6	18567.2	69657.7	18186.5	87844.2	672.7	6669.3			بطاقات بنوك محلية
- Credit Cards (1)			22994.8	8474.0	31468.8	826.8	134.6	961.4	7540.6	7069.7	14610.3	128.4	1625.7			- بطاقات الائتمان (1)
- Debit Cards (2)			167055.0	10645.9	177700.8	16867.8	738.0	17605.8	62117.0	11116.9	73233.9	544.3	5043.6			- بطاقات المسح المبنية (2)
<b>Foreign Bank Cards(3)</b>			5850.4		5850.4	283.3		283.3								بطاقات بنوك اجنبية (3)
<b>Total</b>	100549	2711	195900.1	19119.9	215020.0	17978.0	872.6	18850.6	69657.7	18186.5	87844.2	672.7	6669.3			المجموع
<b>Oct - Dec 2024</b>																أكتوبر - ديسمبر 2024
<b>Local Bank Cards</b>			217212.9	14103.6	231316.4	18059.3	514.0	18573.4	67107.5	18323.2	85430.7	564.3	6727.6			بطاقات بنوك محلية
- Credit Cards (1)			27138.0	5473.9	32611.9	837.2	81.5	918.7	8178.9	6827.8	15006.7	107.7	1643.7			- بطاقات الائتمان (1)
- Debit Cards (2)			190074.8	8629.7	198704.5	17222.1	432.6	17654.7	58928.6	11495.4	70424.0	456.6	5083.9			- بطاقات المسح المبنية (2)
<b>Foreign Bank Cards(3)</b>			6936.2		6936.2	306.2		306.2								بطاقات بنوك اجنبية (3)
<b>Total</b>	105364	2361	224149.1	14103.6	238252.7	18365.6	514.0	18879.6	67107.5	18323.2	85430.7	564.3	6727.6			المجموع

Source : Central Bank of Kuwait.

(1) Cards that allow specific credit limit.

(2) Cards that allow no credit limit, but are linked to customer account balance.

(3) Cards issued by foreign banks abroad &amp; used in the State of Kuwait.

Note: Online transactions have been separated from those processed/made through Credit Cards and Debit Cards using Points of Sale (POS) as from Q2 2019.

المصدر : بنك الكويت المركزي.

(1) البطاقات التي تسمح بحد الائتمان.

(2) البطاقات التي لا ترتبط بحدود الائتمان وإنما بالرصيد المتوافر في حساب العميل.

(3) البطاقات الصادرة عن بنوك أجنبية خارج دولة الكويت وتم تمريرها محلياً.

ملحظة : تم فصل المعاملات التي تمت عبر المواقع الإلكترونية عن المعاملات التي تمت من خلال بطاقات الائتمان والبطاقات المبنية عن طريق أجهزة نقاط البيع اعتباراً من الربع الثاني من عام 2019 .

جدول (26) Table  
الأصول الاحتياطية الرسمية لدولة الكويت (\*)  
Official Reserve Assets of Kuwait (\*)  
(مليون دينار Million Dinars)

نهاية الشهر	الذهب النقدي	وضع الاحتياطي لدى الصندوق	حقوق السحب الخاصة	عملة أجنبية وودائع في الخارج	أوراق مالية في الخارج	الأصول الاحتياطية الرسمية
End of Month	Monetary	IMF Reserve	Special Drawing	Foreign Currency	Foreign	Official Reserve
	Gold	Position	Rights	& Deposits Abroad	Securities	Assets
	(1)	(2)	(3)	(4)	(5)	(6) = (1)+(2) + (3) + (4) + (5)
ديسمبر						
2019	31.7	165.7	563.9	11337.4	-	12098.7
2020	31.7	219.2	564.5	13788.4	47.4	14651.3
2021	31.7	236.5	1366.6	11998.3	47.4	13680.6
2022	31.7	232.4	1340.3	13126.9	47.4	14778.8
2023						
ديسمبر						
2024						
Jan	31.7	224.6	1325.5	12645.3	51.5	14278.7
Feb	31.7	224.6	1327.9	13186.0	51.5	14821.8
Mar	31.7	223.3	1311.2	13066.9	51.5	14684.6
Apr	31.7	223.3	1311.2	13470.2	51.5	15087.9
May	31.7	215.7	1313.5	12978.8	51.5	14591.2
Jun	31.7	222.9	1313.5	12808.4	51.5	14428.1
Jul	31.7	216.4	1313.5	12704.0	51.5	14317.1
Aug	31.7	216.4	1315.8	12883.2	51.5	14498.6
Sep	31.7	218.2	1315.8	12850.1	51.5	14467.4
Oct	31.7	212.7	1315.8	12526.4	51.5	14138.2
Nov	31.7	212.7	1317.9	12653.8	51.5	14267.7
ديسمبر	31.7	202.3	1317.9	12087.8	51.5	13691.3

Source: Central Bank of Kuwait.

(\*) Data do not include external assets held by Kuwait Investment Authority.

(1) This is the gold owned by monetary authority (Central Bank of Kuwait) and held as a reserve asset.

(2) IMF reserve position is the sum of (1) the "reserve tranche", that is foreign currency amounts that a member country may draw from the IMF at short notice, and (2) any indebtedness of the IMF (under a loan agreement) in the General Resources Account that is readily available to the member country including the reporting country's lending to the IMF under the General Arrangements to Borrow (GAB) and the New Arrangements to Borrow (NAB). Claims on the IMF that are denominated in SDRs are regarded as foreign currency claims.

(3) SDRs are international reserve assets the IMF created to supplement the reserves of IMF member countries. SDRs are allocated in proportion to the countries' respective quotas.

(4): (1) Currency consists of foreign currency notes and coins in circulation and commonly used to make payments (commemorative coins are excluded). (2) Deposits included in reserve assets are those held in foreign central banks, the Bank for International Settlements (BIS), and other banks. On the other hand, Deposits refer to those available demand.

(5): Securities should include highly liquid, marketable equity and debt security.

(6) These are the External Assets that are readily available to and controlled by monetary authorities for meeting balance of payments financing needs, for intervention in exchange markets to affect the currency exchange rate, and for other related purposes. Reserve assets include: monetary gold, reserve position in the IMF, special drawing rights (SDRs), foreign currency & deposits abroad, and foreign securities.

المصدر: بنك الكويت المركزي.

(\*) لا تشمل الأصول الخارجية لدى الهيئة العامة للاستثمار.

(1) هو الذهب الذي تمتلكه السلطة النقدية (بنك الكويت المركزي) وتحتفظ به كأصول احتياطية.

(2) يتكون وضع الاحتياطي في صندوق النقد الدولي من: (1) شريحة الاحتياطي، أي مبالغ العملات الأجنبية التي يجوز للبلد العضو سحبها من صندوق النقد الدولي خلال مهلة وجيزة، و (2) أي مديونية على صندوق النقد الدولي (بموجب اتفاقية قرض) في حساب الموارد العامة (General Resources Account-GRA) تكون تحت تصرف البلد العضو بما في ذلك إقراض البلد المبلغ لصندوق النقد الدولي بموجب الاتفاقيات العامة للاقتراض (General Arrangements to Borrow - GAB) والاتفاقيات الجديدة للاقتراض (New Arrangements to Borrow - NAB)، والمطالبات على الصندوق المحررة بحقوق السحب الخاصة تعتبر مطالبات بالعملة الأجنبية.

(3) هي أصول احتياطية دولية امتدحتها صندوق النقد الدولي كأسل احتياطي مكمل للأصول الاحتياطية لدى البلدان الأعضاء في الصندوق، ويوزع الصندوق حقوق السحب الخاصة بين أعضائه على أساس نسب حصصهم في الصندوق.

(4): (1) تتكون العملة من النقود الورقية والمعدنية المتداولة من العملات الأجنبية والمستخدمة عموماً لإداء مدفوعات التمويل، أو الترخيل في السوق التذكارية. (2) أما الودائع المتضمنة في الأصول الاحتياطية هي الودائع لدى البنوك المركزية الأجنبية، وبنك التسويات الدولية، وبنوك أخرى. والمقصود بالودائع هنا هو الودائع المتاحة عند الطلب.

(5): يجب أن تشمل على الأوراق المالية عالية السيولة، حقوق الملكية وأدوات الدين القابلة للتسويق.

(6) هي الأصول الخارجية الموجودة تحت تصرف السلطات النقدية والخاضعة لسيطرتها لتلبية احتياجات ميزان المدفوعات التمويلية، أو التدخل في أسواق الصرف للتأثير على سعر صرف العملة، أو غير ذلك من الأغراض ذات الصلة. وتتكون الأصول الاحتياطية من الذهب النقدي، وضع الاحتياطي لدى الصندوق، حقوق السحب الخاصة، عملة أجنبية وودائع بالخارج، الأوراق المالية في الخارج.

First: Local Banks

أولاً: البنوك المحلية

Conventional Banks					البنوك التقليدية	
مكاتب التمثيل في الخارج	الفروع في الخارج	الفروع العاملة داخل الكويت (باستثناء المراكز الرئيسية)	سنة التأسيس	البنك	رقم مسلسل	
Representative Offices Abroad	Branches Abroad	Operating Branches in Kuwait (Excluding Head Offices).	Year of Incorporation	Bank	Serial No.	
-	10	72	1952	بنك الكويت الوطني National Bank of Kuwait	1	
-	-	41	1960	البنك التجاري الكويتي Commercial Bank of Kuwait	2	
-	-	50	1960	بنك الخليج Gulf Bank	3	
-	3	30	1967	البنك الأهلي الكويتي Al-Ahli Bank of Kuwait	4	
1	-	27	1976	بنك برقان Burgan Bank	5	
<b>1</b>	<b>13</b>	<b>220</b>		<b>Total المجموع</b>		

Islamic Banks					البنوك الإسلامية	
مكاتب التمثيل في الخارج	الفروع في الخارج	الفروع العاملة داخل الكويت (باستثناء المراكز الرئيسية)	سنة التأسيس	البنك	رقم مسلسل	
Representative Offices Abroad	Branches Abroad	Operating Branches in Kuwait (Excluding Head Offices).	Year of Incorporation	Bank	Serial No.	
-	-	80	1977	بيت التمويل الكويتي Kuwait Finance House	1	
-	-	48	2004	بنك بويان Boubyan Bank	2	
-	-	18	1973	بنك الكويت الدولي Kuwait International Bank	3	
-	-	20	2010	بنك وربة Warba Bank	4	
-	-	<b>166</b>		<b>Total المجموع</b>		

★ The Kuwait Real Estate Bank has transformed into an Islamic bank in July 2007 under the name of the Kuwait International Bank.

★ البنك العقاري الكويتي تحول الي بنك إسلامي في يوليو 2007 تحت مسمى بنك الكويت الدولي.

Specialized Banks					البنوك المتخصصة	
مكاتب التمثيل في الخارج	الفروع في الخارج	الفروع العاملة داخل الكويت (باستثناء المراكز الرئيسية)	سنة التأسيس	البنك	رقم مسلسل	
Representative Offices Abroad	Branches Abroad	Operating Branches in Kuwait (Excluding Head Offices).	Year of Incorporation	Bank	Serial No.	
-	-	1	1974	بنك الكويت الصناعي Industrial Bank of Kuwait	1	

Second: Foreign Banks Branches

ثانياً: فروع البنوك الأجنبية

Conventional Banks			البنوك التقليدية
الفروع العاملة داخل الكويت (باستثناء المراكز الرئيسية)	سنة التأسيس	البنك	رقم مسلسل
Operating Branches in Kuwait (Excluding Head Offices).	Year of Incorporation	Bank	Serial No.
-	1977	فرع بنك البحرين والكويت Bank of Bahrain and Kuwait (Branch)	1
-	2005	فرع بنك بي أن بي باريبا Bank BNP Paribas (Branch)	2
-	2005	فرع بنك اتش اس بي سي الشرق الأوسط HSBC Bank Middle-East (Branch)	3
-	2005	فرع بنك أبوظبي الأول First Abu Dhabi Bank (Branch)	4
-	2006	فرع سيتي بنك Citi Bank (Branch)	5
-	2007	فرع بنك قطر الوطني Qatar National Bank (Branch)	6
-	2008	فرع بنك الدوحة Doha Bank (Branch)	7
-	2009	فرع بنك المشرق Mashreq Bank (Branch)	8
-	2010	فرع بنك مسقط Bank Muscat (Branch)	9
-	2014	فرع البنك الصناعي والتجاري الصيني المحدود Industrial and Commercial Bank of China Limited (Branch)	10

Islamic Banks			البنوك الإسلامية
الفروع العاملة داخل الكويت (باستثناء المراكز الرئيسية)	سنة التأسيس	البنك	رقم مسلسل
Operating Branches in Kuwait (Excluding Head Offices).	Year of Incorporation	Bank	Serial No.
1	2010	فرع مصرف الراجحي Al-Rajhi Bank	1

الإجمالي	مكاتب التمثيل في الخارج	الفروع في الخارج	الفروع داخل الكويت بما فيهم المركز الرئيسي
Total	Representative Offices Abroad	Branches Abroad	Branches in Kuwait (Including Head Offices)
423	1	13	409

Third: Operating companies registered  
at the Central Bank of Kuwait.

ثالثاً: الشركات العاملة والمسجلة لدى بنك الكويت  
المركزي.

★★

شركات الاستثمار  
Investment Companies

8	شركات الاستثمار الإسلامية Islamic Investment Companies	•
13	شركات الاستثمار التقليدية Conventional Investment Companies	•
<b>21</b>	<b>Total</b> المجموع	

★

شركات التمويل  
Finance Companies

1	شركات التمويل الإسلامية Islamic Finance Companies	•
1	شركات التمويل التقليدية Conventional Finance Companies	•
<b>2</b>	<b>Total</b> المجموع	

★★★

شركات المعلومات الائتمانية  
Credit Information Network

<b>1</b>		
----------	--	--

شركات الصرافة  
Exchange Companies

<b>31</b>		
-----------	--	--

★★★★

شركات أعمال الدفع الإلكتروني للأموال  
E-Payment of Funds Companies

	اسم مقدم الخدمة Name of Service Provider	
5	خدمات الدفع الإلكتروني الصغيرة Small E-Payment Service Provider	•
4	خدمات الدفع الإلكتروني الكبيرة Large E-Payment Service Provider	•
3	خدمات النقود الإلكتروني الصغيرة Small E-Money Service Provider	•
1	خدمات النقود الإلكتروني الكبيرة Large E- Money Service Provider	•
1	خدمات تشغيل نظم الدفع الإلكتروني E-Payment Services Operators	•
2	وكلاء Electronic Payment Agents	•
<b>16</b>	<b>Total</b> المجموع	

★ Finance Companies that have been registered (as of December 2013).

★ تم قيد شركات التمويل (ابتداء من ديسمبر 2013).

★★ The Capital Market Authority Published Local Investment Companies data starting from January 2023.

★★ قامت هيئة أسواق المال بنشر بيانات شركات الاستثمار المحلية ابتداء من يناير 2023.

★★★ Credit Information Network Companies that have been registered (as of January 2022).

★★★ تم قيد شركات شبكة المعلومات الائتمانية (ابتداء من يناير 2022).

★★★★ E-Payment of Funds Companies that have been registered (as of February 2024).

★★★★ تم قيد شركات أعمال الدفع الإلكتروني للأموال (ابتداء من فبراير 2024).