

بنك الكويت المركزي  
CENTRAL BANK OF KUWAIT



# Monthly Monetary Statistical Bulletin September / 2024



MONTHLY  
MONETARY  
STATISTICAL  
BULLETIN

September 2024

Economic Research Department

**For Correspondence and Enquiries:**

*Postal address:* Central Bank of Kuwait  
Economic Research Department  
P.O.Box 526 Safat  
13006 Kuwait  
State of Kuwait

*Telephone:* +(965) 2240 3257

*E-mail Address:* **cbk@cbk.gov.kw**

*The latest issue of this publication can be  
found on our Home Page on the World  
Wide Web: <http://www.cbk.gov.kw>*

**ISSN 1029 - 4562**

According to Data Available at The CBK as on 22/10/2024

**Produced & Printed by  
Central Bank Press**

## Index

No.	Contents	Page
	Definitions of Monetary Variables	5
	Symbols and Notes	7
<b>Tables</b>		
1	Monetary Survey of CBK and Local Banks	8
2	Money Supply	10
3	Factors Affecting Changes in Money Supply	11
4	Central Bank : Assets	13
5	Central Bank : Liabilities	14
6	Central Bank : Currency in Circulation	15
7	Bank Clearings and Local Interbank Settlement Transactions	16
7-1	Checks presented to local banks, rejected checks, and accounts closed due to lack of balance	17
8	Public Debt Instruments	18
8-1	CBK Bonds and Related Tawarruq	19
9	Central Bank : Balances in KD with Local Banks	20
10	Local Banks : Assets	22
10-A	Local Traditional Banks: Assets	24
10-B	Local Islamic Banks: Assets	26
11	Local Banks : Liabilities	28
11-A	Local Traditional Banks : Liabilities	29
11-B	Local Islamic Banks : Liabilities	30
11-1	Local Banks : contra accounts	31
12	Local Banks : Foreign Assets and Liabilities	34
13	Local Banks : Sectoral Distribution of Balances of Utilized Cash Portion Credit Facilities by Residents and Non-Residents	35
13-1	Local Banks : Sectoral Distribution of Balances of Utilized Cash Portion Credit Facilities by Residents	36
13-2	Local Banks : Sectoral Distribution of Balances of Utilized Cash Portion Credit Facilities by Non-Residents	37
14	Local Banks : Distribution of KD Credit Facility Agreements Concluded with Residents and Non-Residents	38
14-1	Local Banks : Distribution of KD Credit Facility Agreements Concluded with Residents	39
14-2	Local Banks : Distribution of KD Credit Facility Agreements Concluded with Non-Residents	40
15	Local Banks : Residents & Non Residents Deposits By Type	41
15-1	Local Banks : Residents Deposits By Type	42
15-2	Local Banks : Non Residents Deposits By Type	43
16	Local Banks : Private Sector (Residents & Non-Residents) KD Deposits by Interest Rate	44
17	Local Banks : Balances of Utilized Cash Credit Facilities in KD to (Residents & Non-Residents), by Interest Rate	45
18	Local Banks : Time Deposits of Residents & Non-residents (KD & FC) by Residual to Maturity	46
19	Local Banks : Financing Kuwaiti Imports (Paid up) According to Type and Currency	47
20	Average Counter Interest Rates on Customer Time Deposits with Local Banks in Both KD & US Dollars	48
21	Averages of Declared Inter Local Bank Interest Rates on KD Deposits	49
22	US Dollar Average Exchange Rates Against the Kuwaiti Dinar and Major Currencies	50
23	Exchange Rate of the US Dollar Against the Kuwaiti Dinar	51
24	Exchange Rates of GCC Currencies and Major Currencies Against the KD	52

## Index (Cont'd.)

No.	Tables	Page
25	Average Exchange Rates of GCC Currencies and Major Currencies Against the KD	53
25-1	Exchange Companies – Assets	54
25-2	Exchange Companies – Liabilities	55
25-3	Exchange Companies – Revenues and Expenses	56
25-4	Value of Transactions Using plastic cards	57
25-5	Numbers of Plastic Card Transactions and Payment Machines Used in the State of Kuwait	58
26	Official Reserve Assets Of Kuwait	59

### Charts

1	Components of Money Supply (M2)	9
2	Central Banks: Assets	12
3	Local Banks: Assets	21
4	Local Banks: Private Deposits	33
5	Banking and financial System Structure	60

## Definitions

### 1- Currency in Circulation:

Currency outside the vaults of the Central Bank of Kuwait, which represents the amount of currency issued by the CBK and held by residents and non- residents.

### 2- Currency in circulation outside the local banks:

Currency in circulation - the Currency in the vault of the local banks.

### 3- Monetary Base or Money Supply (M0):

Signifies currency in Circulation, demand and time deposits of local banks and other resident financial institutions with the CBK, Monetary Base means money supply in its narrowest definition (M0).

### 4- Money (M1):

Currency in circulation outside the local banks + sight deposits with local banks (private deposits in KD). Money means money supply in its narrow definition (M1).

### 5- Quasi-money:

Balances of Savings deposits (in KD) + time deposits (in KD) + foreign currency deposits + CDs (in KD). The private sector maintains quasi-money components with local banks.

### 6- Certificates of Deposit:

Negotiable financial papers denominated in Kuwaiti dinars. The term quasi-money also includes that portion of CDs issued by Kuwaiti local banks and held by other parties (i.e. excluding the portion held by these banks themselves).

### 7- Money Supply in its Broad Definition (M2):

Money (M1) + quasi-money.

### 8- Money Supply in its Broader Definition (M3):

Includes money supply in its broad definition (M2), plus private sector deposits with deposit-accepting investment companies.

### 9- Claims on the Private Sector:

Credit facilities extended by local banks to the private sector + domestic investments (enlisted and non-listed) by local banks + CDs issued by other non-banking private sector units and held by local banks.

### 10- Credit Facilities:

Discounts and advances provided by local banks to residents, either in the form of overdrafts, or loans for specific purposes and fixed terms. Both in local or foreign currencies to individuals, financial or non-financial companies and institutions (other than banks).

### 11- Private Sector:

It means individuals, institutions and companies belonging to private.

**12- Loans to Banks:**

Includes loans extended to the bank by banks.

**13- Government:**

Ministries, governmental departments, and sectors reported under Government's Financial Statement as well as Kuwait Credit Bank.

**14- Local Banks:**

Include all Kuwaiti banks, foreign banks' branches licensed to operate in the State of Kuwait.

**15- Other Liabilities with Local Banks:**

Including matured time deposits not covered by instructions for renewal from customer, deposits belonging to customers at branches and resulting from the payment of salaries by the government and institutions through the main office, funds due to commission agents concerning letters of credit, salaries or funds transferred to certain customers who have no sight deposit accounts, or those who have accounts but no mention is made of the number, and suspense accounts (for example, the address of the customers is unknown), as well as other liabilities.

**16- Public Institution Deposits:**

These include all wholly or partially government-owned institutions (at 50% of capital or more). These are divided into the following two categories:

- a) **Public Financial Institutions:** these are preliminarily engaged in financial areas.
- b) **Public Non-Financial Institutions:** Institutions that are engaged in economic non-financial activities for profit making, and the institutions that submit separate budget as per the enclosure.

**17- Loans from Banks:**

Includes loans extended from the bank to other banks.

**18- Exchange Companies :**

Exchange Companies encompass those companies subject to CBK's supervision and licensed to exercise banking activities (such as purchasing and selling currencies, travelers cheques and drafts, trading in precious metals, and collecting cheques and drafts drawn on foreign entities). These companies do not include individually-owned exchange institutions which are not subject to CBK's supervision.

**19- Investment/Finance Companies:**

Include conventional and Islamic investment/finance companies registered with the CBK. In accordance with Law No. 7/2010 concerning the establishment of the Capital Markets Authority (CMA) and the Regulation of the Activity of Securities, and Ministerial Decision No. 38/2011 regarding the organization of CBK's supervision on finance companies, the supervision on investment companies has transferred from the CBK to CMA as of 13 September 2011. Therefore, CBK's role toward these companies is now confined to the supervision of their practiced financial activity.

**20- Credit Cards, Issued by Local Banks:**

Credit Cards are plastic cards which provide customers with credit up to certain limits, and may allow him payment by installment of the amount debited using the card.

## 21- Debit Cards, Issued by Local Banks:

Debit Cards are plastic cards which directly debit the customer's account. Their limits are the available balance in the customer's account, and they are linked to the customer's account at the issuing bank.

## 22- Valid Cards:

Represent credit/debit cards valid as at the end of the period, and is calculated as the total number of these cards valid at the start of the period, PLUS their total number issued for the first time during the period, MINUS the total number of these cards which were cancelled and not renewed during that period.

## 23- Point-of-Sale Machines:

Machines which local banks (conventional, Islamic, and foreign bank branches) provide to the traders among their customers, for processing the credit/debit card payment transactions of these traders' customers.

## 24- ATMs:

Automatic Teller Machines (ATMs) are operated or loaded by local banks (conventional, Islamic, and foreign banks' branches), whether owned by these banks or by the K-Net Company, and are used to process cash withdrawal operations carried out through plastic cards, as well as other banking transactions.

### Symbols and Notes

...	Not Available	*	Provisional, or estimated figures
.	Not Applicable	x	Revised figures
-	Magnitude zero or insignificant	n	New tables
1	Significant breaks in the homogeneity of a series are indicated by a horizontal or vertical line across the series	2	The slight discrepancies in totals or percentages are due to rounding

#### Notes:

- **Tables in this bulletin encompass the available data about conventional and Islamic local banks, investment companies and finance companies registered with the CBK, and exchange companies. For further information, please refer to the CBK's website: [www.cbk.gov.kw](http://www.cbk.gov.kw)**
- **Deposits of Kuwait Credit Bank (formerly Savings and Credit Bank) were reclassified under Government deposits.**

جدول (1) Table

الوضع النقدي للبنك المركزي والبنوك المحلية  
Monetary Survey of CBK and Local Banks

(مليون دينار Million Dinars)

نهاية الشهر End of Month	الموجودات الأجنبية (صافي)		مطالب على القطاع الخاص	مطالب على الحكومة *	المطالب على المؤسسات العامة	عرض النقد (2ن) Money Supply (M2)		ودائع وحسابات الحكومة	أخرى (صافي)	ومنها رأس المال والاحتياطي
	Foreign Assets (Net)	Claims on Private Sector	Claims on Government	Claims on Public Institutions	الكثلة النقدية (1ن)		المجموع Total	Government Deposits & Accounts	Other (Net)	of which Capital & Reserve
					Money (M1)	Quasi-Money				
Sep 2019	18875.8	40020.3	2657.0	-	10229.5	27677.2	37906.7	8685.2	14961.2	10140.4
2020	21622.6	42073.6	1375.3	-	12517.9	27572.1	40090.1	9717.9	15263.6	10417.5
2021	19072.3	40248.9	2015.9	3482.0	12245.2	24048.2	36293.5	11466.7	17058.9	11642.9
2022	19450.7	43656.7	522.0	3736.6	11990.0	25631.2	37621.2	12336.1	17408.7	12168.3
2023										
Sep 2023	23695.5	44855.1	429.3	3645.6	10810.6	28230.7	39041.3	11851.8	21732.3	15341.9
Oct 2023	23944.0	45225.1	428.3	3623.2	10989.7	28318.5	39308.2	12206.9	21705.5	15317.3
Nov 2023	24306.1	45232.2	433.7	3667.6	10668.6	28383.6	39052.2	12520.8	22066.6	15420.4
Dec 2023	25247.6	45151.1	436.7	3729.7	10711.9	28261.4	38973.3	13220.4	22371.5	15699.3
2024										
Jan 2024	25450.2	45223.0	427.6	3690.5	10486.8	28444.5	38931.3	13153.4	22706.6	16165.0
Feb 2024	26059.4	45809.0	434.9	3678.6	10600.1	28613.4	39213.5	13456.2	23312.3	16740.1
Mar 2024	26801.0	45595.3	435.0	3681.5	11115.6	28713.3	39828.9	13215.2	23468.6	16700.7
Apr 2024	26244.1	45733.4	448.3	3569.5	11199.0	28933.5	40132.5	12753.1	23109.7	16652.5
May 2024	26579.2	45889.1	388.5	3596.6	10718.4	29393.4	40111.8	12901.4	23440.2	17359.3
Jun 2024	26197.7	46138.0	390.9	3605.7	10541.6	29557.7	40099.3	12830.5	23402.5	17112.0
Jul 2024	26211.3	46289.5	392.3	3585.0	10166.2	29753.8	39919.9	13027.1	23531.0	17046.6
Aug 2024	26600.0	46527.1	293.3	3555.3	10308.7	29918.9	40227.5	13130.2	23618.0	16990.2
Sep 2024	27181.5	46887.0	295.4	3479.8	10284.4	30192.6	40477.0	13340.6	24026.1	17257.6

(\*) Tawarruq balances include returns on Tawarruq.

(\*) أرصدة التورق تتضمن العوائد عليها.

(1) Include public debt instruments of local banks

(1) تتضمن أدوات الدين العام للبنوك المحلية

(Local and Foreign Currency Instruments), and other.

(أدوات بالعملة المحلية والأجنبية)، وأخرى.

(2) Including Government deposits &amp; accounts and Public Institution deposits, and Excluding deposits against documentary letters of credit.

(2) تشمل ودائع وحسابات الحكومة وودائع المؤسسات العامة، ولا تتضمن التأمينات مقابل اعتمادات مستندية.

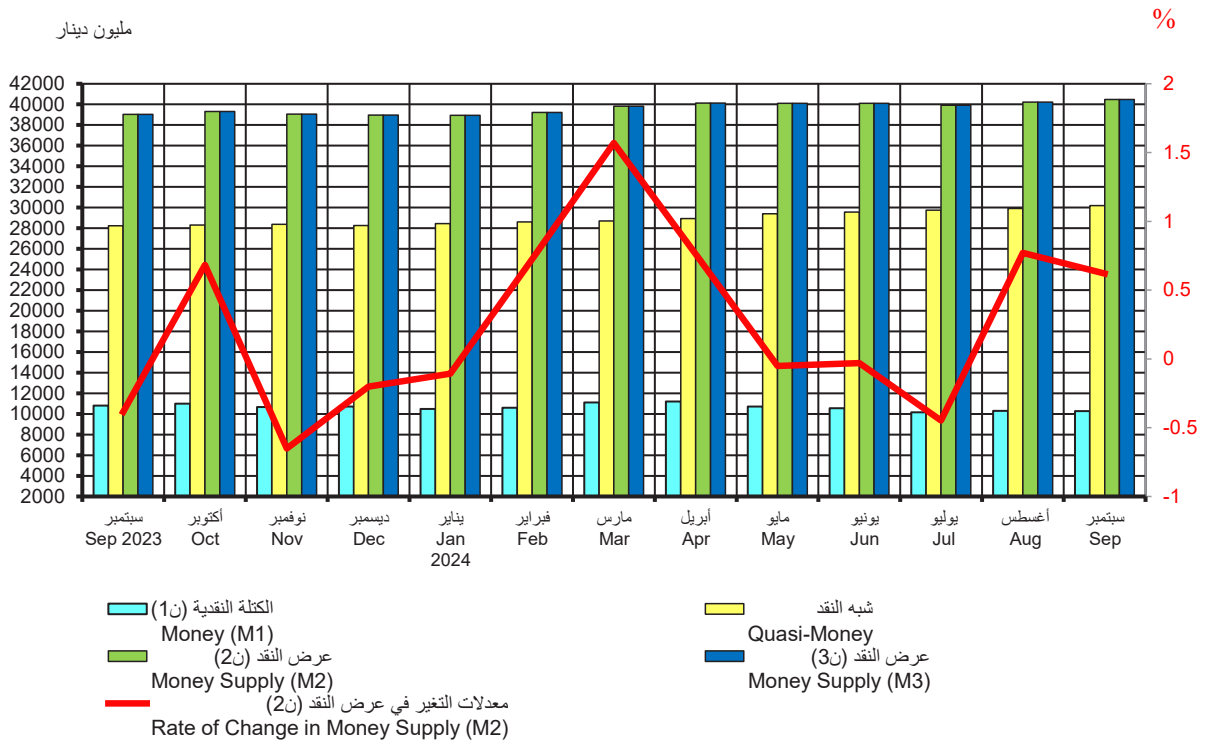
(3) This item includes capital and reserve for the CBK in addition to shareholders' equity in local banks.

(3) يشمل هذا البند على رأس المال والاحتياطي لبنك الكويت المركزي مضافاً إليه حقوق المساهمين في البنوك المحلية.

Note: The table has been updated and developed starting from December 2020.

ملاحظة: تم تحديث وتطوير الجدول ابتداءً من ديسمبر 2020.

رسم بياني (1)  
عرض النقد  
Money Supply



جدول (2) Table  
عرض النقد  
Money Supply

(مليون دينار Million Dinars)

نهاية الشهر End of Month	النقد المتداول خارج البنوك المحلية Currency Outside Banks	الودائع تحت الطلب بالدينار Sight Deposits in KD	الكتلة النقدية (1) Money (M1)	شبه النقد Quasi-Money	عرض النقد (2) Money Supply (M2)	ودائع لدى مؤسسات مالية أخرى* Deposits with other Financial Institutions *	عرض النقد (3) Money Supply (M3)
	(1)	(2)	(3)= (1) + (2)	(4)	(5)= (3) + (4)	(6)	(7)= (5) + (6)
Sep 2019	1435.8	8793.7	10229.5	27677.2	37906.7	...	37906.7
2020	1877.9	10640.0	12517.9	27572.1	40090.1	...	40090.1
2021	1779.1	10466.1	12245.2	24048.2	36293.5	...	36293.5
2022	1662.6	10327.4	11990.0	25631.2	37621.2	...	37621.2
2023							
Sep 2023	1639.7	9170.9	10810.6	28230.7	39041.3	...	39041.3
Oct 2023	1611.9	9377.8	10989.7	28318.5	39308.2	...	39308.2
Nov 2023	1632.0	9036.6	10668.6	28383.6	39052.2	...	39052.2
Dec 2023	1643.1	9068.8	10711.9	28261.4	38973.3	...	38973.3
2024							
Jan 2024	1595.2	8891.5	10486.8	28444.5	38931.3	...	38931.3
Feb 2024	1647.8	8952.2	10600.1	28613.4	39213.5	...	39213.5
Mar 2024	1723.1	9392.5	11115.6	28713.3	39828.9	...	39828.9
Apr 2024	1715.9	9483.1	11199.0	28933.5	40132.5	...	40132.5
May 2024	1697.5	9020.9	10718.4	29393.4	40111.8	...	40111.8
Jun 2024	1609.3	8932.3	10541.6	29557.7	40099.3	...	40099.3
Jul 2024	1557.5	8608.7	10166.2	29753.8	39919.9	...	39919.9
Aug 2024	1550.0	8758.7	10308.7	29918.9	40227.5	...	40227.5
Sep 2024	1537.4	8747.0	10284.4	30192.6	40477.0	...	40477.0

\* Private sector deposits with deposit-taking investment companies.

\* ودائع القطاع الخاص لدى شركات الاستثمار التي تقبل الودائع.

Note: The table has been updated and developed starting from December 2020.

ملاحظة: تم تحديث وتطوير الجدول ابتداءً من ديسمبر 2020.

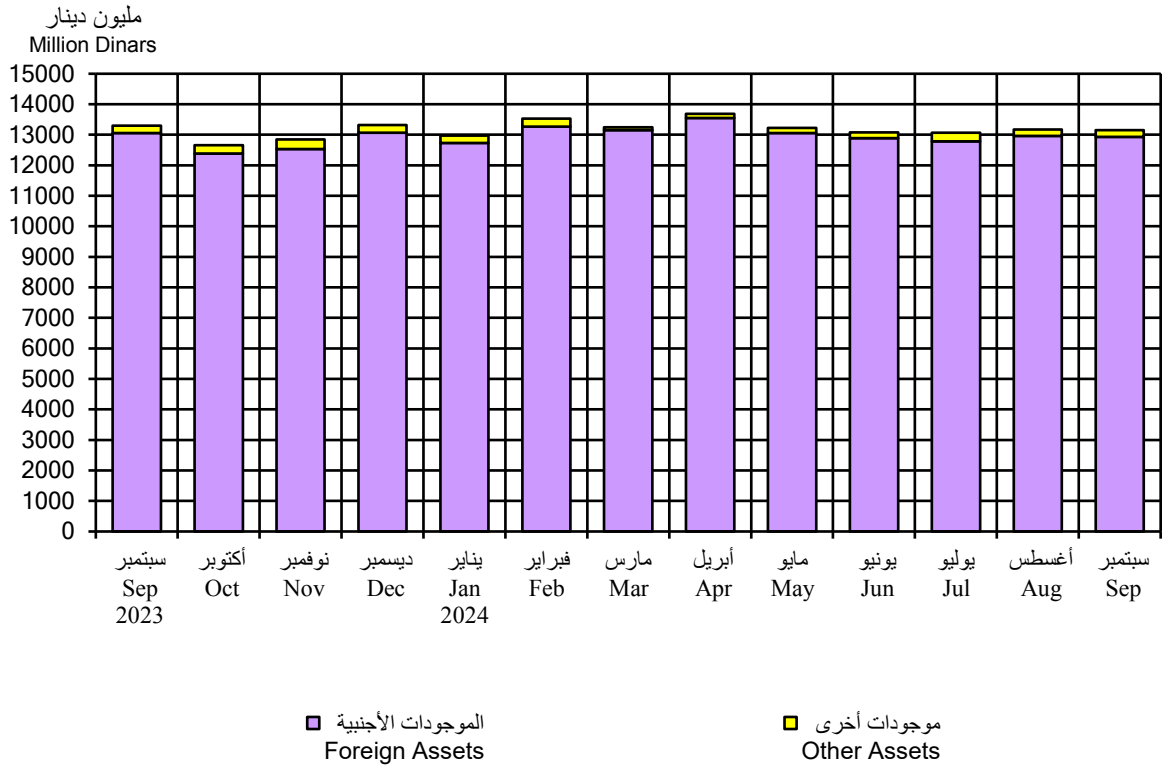
جدول (3) Table 3  
**العوامل المؤثرة في تغيرات عرض النقد**  
**Factors Affecting Changes in Money Supply**  
 (مليون دينار Million Dinars)

نهاية الشهر End of Month	العوامل المؤثرة في تغيرات عرض النقد (2ن)											
	تغيرات عرض النقد (2ن) Changes in Money Supply (M2)			العوامل المؤثرة في تغيرات عرض النقد (2ن) Factors Affecting Changes in Money Supply (M2)						تغيرات في صافي الموجودات الأجنبية Changes in Net Foreign Assets		
	الكتلة النقدية (1ن) Money (M1)	شبه النقد Quasi-Money	المجموع Total	مطالب على القطاع الخاص Claims on Private Sector	مطالب على الحكومة Claims on Government	مطالب على المؤسسات العامة Claims on Public Institutions	ودائع وحسابات الحكومة Government Deposits & Accounts	أخرى (صافي) Other (Net)	المجموع Total	البنك المركزي Central Bank	البنوك المحلية Local Banks	المجموع Total
Sep سبتمبر												
2019	-168.4	650.8	482.4	236.0	-219.0	-	335.0	-133.1	218.9	221.3	42.2	263.5
2020	142.5	45.2	187.7	306.7	-214.9	-	-246.7	-257.4	-412.3	237.4	362.7	600.1
2021	-84.4	118.5	34.1	371.8	741.7	40.4	-90.6	-706.9	356.5	-144.7	-177.6	-322.3
2022	-129.8	-38.1	-167.9	43.0	-91.8	-21.3	-241.6	75.3	-236.5	-117.8	186.4	68.6
2023												
Sep سبتمبر	86.2	-100.9	-14.7	190.8	9.8	3.2	180.8	-258.2	126.4	-115.6	-25.5	-141.1
Oct أكتوبر	179.1	87.8	266.9	370.0	-0.9	-22.3	-355.1	26.8	18.4	-679.0	927.5	248.5
Nov نوفمبر	-321.1	65.1	-256.0	7.1	5.4	44.4	-313.9	-361.1	-618.1	147.3	214.8	362.1
Dec ديسمبر	43.2	-122.2	-78.9	-81.1	2.9	62.1	-699.6	-304.9	-1020.5	528.7	412.8	941.5
2024												
Jan يناير	-225.1	183.1	-42.0	71.9	-9.0	-39.3	67.0	-335.1	-244.6	-343.0	545.6	202.6
Feb فبراير	113.3	168.9	282.2	586.0	7.3	-11.8	-302.8	-605.8	-327.1	542.6	66.7	609.2
Mar مارس	515.5	100.0	615.5	-213.8	0.1	2.9	241.0	-156.2	-126.0	-120.1	861.6	741.5
Apr أبريل	83.4	220.1	303.6	138.1	13.3	-112.0	462.2	358.9	860.4	401.6	-958.5	-556.9
May مايو	-480.6	459.9	-20.7	155.8	-59.8	27.1	-148.3	-330.5	-355.8	-486.8	821.9	335.1
Jun يونيو	-176.8	164.3	-12.5	248.8	2.4	9.1	71.0	37.7	369.0	-162.2	-219.3	-381.5
Jul يوليو	-375.4	196.1	-179.3	151.5	1.4	-20.8	-196.6	-128.5	-192.9	-113.6	127.2	13.6
Aug أغسطس	142.5	165.1	307.6	237.6	-99.0	-29.6	-103.0	-87.1	-81.2	181.3	207.5	388.7
Sep سبتمبر	-24.3	273.7	249.5	360.0	2.2	-75.5	-210.5	-408.1	-332.0	-36.8	618.2	581.5

Note: The table has been updated and developed starting from December 2020.

ملاحظة: تم تحديث وتطوير الجدول ابتداءً من ديسمبر 2020.

رسم بياني (2)  
البنك المركزي: الموجودات  
Central Bank: Assets



جدول (4) Table  
**البنك المركزي: الموجودات**  
**Central Bank: Assets**  
(مليون دينار Million Dinars)

نهاية الشهر End of Month	الموجودات الأجنبية Foreign Assets			المجموع Total	أوراق تجارية معاد خصمها Rediscounted Commercial Papers	ودائع وحسابات جارية لدى البنوك المحلية Deposits & Current Accounts with Local Banks	مطالب على الحكومة Claims on Government	موجودات أخرى Other Assets	مجموع الموجودات Total Assets
	الذهب Gold	عملة أجنبية وودائع في الخارج Foreign Currency & Deposits Abroad	أوراق مالية في الخارج Foreign Securities						
Sep سبتمبر									
2019	31.7	11020.5	-	11052.2	-	-	-	216.7	11268.9
2020	31.7	13793.7	47.4	13872.9	-	-	-	93.1	13966.0
2021	31.7	12348.2	47.4	12427.3	-	-	-	149.6	12576.9
2022	31.7	12411.8	47.4	12490.9	-	5.0	-	243.1	12739.0
2023									
Sep سبتمبر	31.7	12976.9	47.4	13056.1	-	-	-	240.8	13297.0
Oct أكتوبر	31.7	12309.2	47.4	12388.4	-	-	-	268.7	12657.1
Nov نوفمبر	31.7	12454.8	51.5	12538.1	-	-	-	309.2	12847.3
Dec ديسمبر	31.7	12982.9	51.5	13066.2	-	-	-	254.4	13320.6
2024									
Jan يناير	31.7	12645.3	51.5	12728.6	-	-	-	241.3	12969.9
Feb فبراير	31.7	13186.0	51.5	13269.3	-	-	-	262.1	13531.4
Mar مارس	31.7	13066.9	51.5	13150.2	-	-	-	101.3	13251.4
Apr أبريل	31.7	13470.2	51.5	13553.4	-	-	-	131.3	13684.7
May مايو	31.7	12978.8	51.5	13062.0	-	-	-	161.3	13223.3
Jun يونيو	31.7	12808.4	51.5	12891.7	-	-	-	190.4	13082.0
Jul يوليو	31.7	12704.0	51.5	12787.2	-	-	-	277.4	13064.6
Aug أغسطس	31.7	12883.2	51.5	12966.4	-	-	-	206.1	13172.6
Sep سبتمبر	31.7	12850.1	51.5	12933.4	-	-	-	218.4	13151.8

جدول (5) Table  
البنك المركزي: المطلوبات  
Central Bank: Liabilities  
(مليون دينار Million Dinars)

نهاية الشهر End of Month	المال الاحتياطي (الأساس النقدي) Reserve Money (Monetary Base)				سندات البنك المركزي والتورق المقابل *	حسابات الحكومة	تأمينات مقابل اعتمادات مستندية	رأس المال والاحتياطي	حسابات لمؤسسات وبنوك دولية	المطلوبات الأخرى	مجموع المطلوبات
	النقد المداول	حسابات ودائع تحت الطلب	ودائع البنوك المحلية لأجل والتورق المقابل * Local Bank Time Deposits & Related Tawarruq *	المجموع Total							
	Currency in Circulation	Accounts and Sight Deposits			CBK Bonds & Related Tawarruq *	Government Accounts	Deposits Against L/Cs	Capital and Reserve	Accounts of International Organizations and Banks	Other Liabilities	Total Liabilities
Sep سبتمبر											
2019	1839.7	1285.7	1850.3	4975.8	2971.4	1741.8	390.3	765.4	111.1	313.2	11268.9
2020	2296.4	2107.7	3200.2	7604.4	2964.3	1908.8	212.2	959.9	54.4	262.0	13966.0
2021	2086.9	2318.4	2245.2	6650.5	2964.1	1465.6	169.2	981.7	48.1	297.7	12576.9
2022	1977.4	965.4	3001.0	5943.8	3727.5	1402.4	179.5	997.6	12.4	475.9	12739.0
2023											
Sep سبتمبر	1959.7	2357.4	1900.7	6217.8	3318.2	1910.9	116.4	1005.0	15.9	712.8	13297.0
Oct أكتوبر	1962.1	1854.6	1750.6	5567.3	3318.4	2002.8	153.5	1005.0	27.2	582.9	12657.1
Nov نوفمبر	1986.5	2305.2	1550.4	5842.1	3318.5	1671.8	153.4	1005.0	29.6	826.9	12847.3
Dec ديسمبر	2002.1	2702.1	1350.3	6054.6	3318.6	1823.2	178.7	1005.0	29.0	911.4	13320.6
2024											
Jan يناير	1933.8	2573.5	1200.3	5707.6	3318.6	1921.2	153.9	1005.0	34.4	829.2	12969.9
Feb فبراير	2098.8	2721.9	1200.3	6021.1	3318.6	1948.3	243.8	1005.0	32.5	962.1	13531.4
Mar مارس	2151.7	2950.0	1200.3	6302.1	3318.6	1701.0	233.8	1005.0	33.5	657.4	13251.4
Apr أبريل	2121.8	3116.4	930.2	6168.5	3317.6	2199.4	243.8	1005.0	35.1	715.4	13684.7
May مايو	2130.9	2929.0	930.3	5990.2	3200.3	1939.3	244.1	1456.8	30.6	362.1	13223.3
Jun يونيو	2049.4	2981.4	1030.3	6061.1	2968.3	2024.0	261.9	1456.8	22.5	287.5	13082.0
Jul يوليو	1909.3	3247.3	1130.3	6287.0	2767.5	1906.8	266.2	1456.8	31.6	348.8	13064.6
Aug أغسطس	1862.9	3399.2	1030.3	6292.4	2767.5	1829.5	275.1	1456.8	29.5	521.8	13172.6
Sep سبتمبر	1858.1	3721.2	1070.3	6649.6	2524.4	1744.4	251.1	1456.8	33.2	492.3	13151.8

(\*) Tawarruq operations are included in data starting from April 2016.

(\*) تم إدراج عمليات التورق في البيانات ابتداءً من أبريل 2016.

(\*) Tawarruq balances in this table include returns on Tawarruq.

(\*) أرصدة التورق في هذا الجدول تتضمن العوائد عليها.

جدول (6) Table

**البنك المركزي: النقد المتداول**  
**Central Bank: Currency in Circulation**  
 (Million Dinars مليون دينار)

نهاية الشهر End of Month	Notes أوراق النقد						المجموع Total	تذكارية Comme- morative	Coins المسكوكات						المجموع Total	الإجمالي Grand Total
	20 Dinars	10 Dinars	5 Dinars	1 Dinar	1/2 Dinar	1/4 Dinar			100 Fils	50 Fils	20 Fils	10 Fils	5 Fils	1 Fils		
<b>Sep</b> سبتمبر																
<b>2019</b>	1067.6 (59.0)	573.0 (31.6)	91.9 (5.1)	53.9 (3.0)	13.3 (0.7)	11.1 (0.6)	1810.9 (100.0)	0.161 (0.6)	12.922 (44.8)	9.069 (31.5)	3.841 (13.3)	1.776 (6.2)	1.035 (3.6)	0.013 (0.0)	28.817 (100.0)	1839.7
<b>2020</b>	1325.1 (58.5)	729.3 (32.2)	134.0 (5.9)	51.1 (2.3)	15.0 (0.7)	12.4 (0.5)	2266.9 (100.0)	0.161 (0.5)	13.237 (44.9)	9.300 (31.5)	3.925 (13.3)	1.809 (6.1)	1.045 (3.5)	0.013 (0.0)	29.490 (100.0)	2296.4
<b>2021</b>	1226.1 (59.6)	652.8 (31.7)	100.3 (4.9)	51.9 (2.5)	13.9 (0.7)	11.5 (0.6)	2056.5 (100.0)	0.161 (0.5)	13.721 (45.1)	9.618 (31.6)	4.019 (13.2)	1.857 (6.1)	1.065 (3.5)	0.013 (0.0)	30.454 (100.0)	2086.9
<b>2022</b>	1137.4 (58.4)	633.2 (32.5)	100.3 (5.2)	51.6 (2.7)	12.9 (0.7)	10.9 (0.6)	1946.3 (100.0)	0.161 (0.5)	14.019 (45.2)	9.823 (31.6)	4.064 (13.1)	1.888 (6.1)	1.079 (3.5)	0.013 (0.0)	31.046 (100.0)	1977.4
<b>2023</b>																
<b>Sep</b> سبتمبر	1117.4 (57.9)	622.3 (32.3)	110.5 (5.7)	51.2 (2.7)	14.6 (0.8)	12.3 (0.6)	1928.3 (100.0)	0.162 (0.5)	14.171 (45.2)	9.953 (31.7)	4.084 (13.0)	1.913 (6.1)	1.092 (3.5)	0.013 (0.0)	31.387 (100.0)	1959.7
<b>Oct</b> أكتوبر	1117.6 (57.9)	627.9 (32.5)	109.6 (5.7)	49.4 (2.6)	14.2 (0.7)	12.0 (0.6)	1930.7 (100.0)	0.162 (0.5)	14.207 (45.2)	9.978 (31.7)	4.088 (13.0)	1.917 (6.1)	1.095 (3.5)	0.013 (0.0)	31.460 (100.0)	1962.1
<b>Nov</b> نوفمبر	1126.8 (57.6)	642.7 (32.9)	111.7 (5.7)	47.8 (2.4)	14.1 (0.7)	11.8 (0.6)	1955.0 (100.0)	0.162 (0.5)	14.214 (45.1)	9.981 (31.7)	4.088 (13.0)	1.931 (6.1)	1.106 (3.5)	0.013 (0.0)	31.495 (100.0)	1986.5
<b>Dec</b> ديسمبر	1121.4 (56.9)	661.0 (33.5)	113.2 (5.7)	48.4 (2.5)	14.5 (0.7)	12.2 (0.6)	1970.6 (100.0)	0.162 (0.5)	14.214 (45.1)	9.981 (31.7)	4.088 (13.0)	1.933 (6.1)	1.106 (3.5)	0.013 (0.0)	31.497 (100.0)	2002.1
<b>2024</b>																
<b>Jan</b> يناير	1087.7 (57.2)	638.8 (33.6)	103.2 (5.4)	46.6 (2.5)	14.0 (0.7)	11.9 (0.6)	1902.2 (100.0)	0.162 (0.5)	14.223 (45.1)	9.988 (31.7)	4.091 (13.0)	1.935 (6.1)	1.108 (3.5)	0.013 (0.0)	31.519 (100.0)	1933.8
<b>Feb</b> فبراير	1154.7 (55.9)	699.4 (33.8)	125.9 (6.1)	57.0 (2.8)	16.6 (0.8)	13.6 (0.7)	2067.3 (100.0)	0.162 (0.5)	14.242 (45.1)	10.009 (31.7)	4.096 (13.0)	1.937 (6.1)	1.109 (3.5)	0.013 (0.0)	31.567 (100.0)	2098.8
<b>Mar</b> مارس	1184.5 (55.9)	707.8 (33.4)	136.1 (6.4)	60.9 (2.9)	17.0 (0.8)	13.8 (0.6)	2120.1 (100.0)	0.162 (0.5)	14.237 (45.1)	10.019 (31.7)	4.098 (13.0)	1.940 (6.1)	1.110 (3.5)	0.013 (0.0)	31.577 (100.0)	2151.7
<b>Apr</b> أبريل	1181.0 (56.5)	686.6 (32.8)	132.2 (6.3)	60.4 (2.9)	16.5 (0.8)	13.5 (0.6)	2090.3 (100.0)	0.162 (0.5)	14.237 (45.1)	10.019 (31.7)	4.098 (13.0)	1.940 (6.1)	1.110 (3.5)	0.013 (0.0)	31.578 (100.0)	2121.8
<b>May</b> مايو	1176.5 (56.0)	685.0 (32.6)	136.3 (6.5)	69.1 (3.3)	17.9 (0.9)	14.6 (0.7)	2099.3 (100.0)	0.162 (0.5)	14.216 (45.0)	10.024 (31.8)	4.102 (13.0)	1.943 (6.2)	1.111 (3.5)	0.013 (0.0)	31.569 (100.0)	2130.9
<b>Jun</b> يونيو	1140.4 (56.5)	655.3 (32.5)	124.2 (6.2)	66.5 (3.3)	17.2 (0.9)	14.2 (0.7)	2017.8 (100.0)	0.162 (0.5)	14.226 (45.0)	10.034 (31.8)	4.107 (13.0)	1.948 (6.2)	1.112 (3.5)	0.013 (0.0)	31.601 (100.0)	2049.4
<b>Jul</b> يوليو	1082.4 (57.6)	601.8 (32.1)	104.3 (5.6)	58.9 (3.1)	16.5 (0.9)	13.8 (0.7)	1877.7 (100.0)	0.162 (0.5)	14.232 (45.0)	10.047 (31.8)	4.111 (13.0)	1.951 (6.2)	1.113 (3.5)	0.013 (0.0)	31.629 (100.0)	1909.3
<b>Aug</b> أغسطس	1064.0 (58.1)	588.8 (32.2)	96.5 (5.3)	53.2 (2.9)	15.4 (0.8)	13.4 (0.7)	1831.3 (100.0)	0.162 (0.5)	14.212 (45.0)	10.047 (31.8)	4.111 (13.0)	1.951 (6.2)	1.113 (3.5)	0.013 (0.0)	31.609 (100.0)	1862.9
<b>Sep</b> سبتمبر	1062.6 (58.2)	590.9 (32.4)	96.4 (5.3)	49.4 (2.7)	14.5 (0.8)	12.7 (0.7)	1826.5 (100.0)	0.162 (0.5)	14.192 (44.9)	10.053 (31.8)	4.115 (13.0)	1.952 (6.2)	1.114 (3.5)	0.013 (0.0)	31.600 (100.0)	1858.1

Note: Figures in parentheses refer to the relative importance of the item to the total.

ملاحظة: الأرقام بين الأقواس تشير لأهمية البند النسبية إلى المجموع.

جدول (7) Table

عمليات المقاصة والتسويات فيما بين البنوك المحلية

Bank Clearings and local Interbank Settlement Transactions

الشهر Month	Cheques		شيكات	عمليات التسويات فيما بين البنوك المحلية (مليون دينار) Local Interbank Settlement Transactions (Million Dinars)
	القيمة الإجمالية (مليون دينار) Total Value (Million Dinars)	عدد العمليات (ألف) Number of Transactions (Thousands)	متوسط العملية (دينار) Average per Transaction (Dinars)	
Sep سبتمبر				
2019	1386.5	243.7	5689.0	28289.4
2020	1268.4	205.8	6164.6	19658.6
2021	1517.2	208.6	7274.0	23259.9
2022	1324.2	182.1	7272.9	18270.4
2023				
Sep سبتمبر	1249.4	185.6	6733.2	19641.3
Oct أكتوبر	1607.1	226.9	7084.3	26238.0
Nov نوفمبر	1503.9	208.8	7201.6	27789.7
Dec ديسمبر	1475.2	197.8	7458.1	23206.2
2024				
Jan يناير	1479.0	208.3	7101.3	24095.3
Feb فبراير	1306.6	190.3	6865.7	17908.4
Mar مارس	1537.4	202.2	7603.4	19486.5
Apr أبريل	1314.5	200.6	6552.1	20515.5
May مايو	1506.2	225.7	6672.9	23030.0
Jun يونيو	1389.4	189.4	7334.2	19311.2
Jul يوليو	1619.8	219.4	7383.5	21099.8
Aug أغسطس	1231.2	189.3	6503.4	18014.5
Sep سبتمبر	1479.7	200.3	7387.6	18864.6

Note : The Cheques Including Central Bank of Kuwait and Kuwait Credit Bank.

ملاحظة : الشيكات تتضمن بنك الكويت المركزي وبنك الائتمان الكويتي.

جدول (7-1) Table

## الشيكات المقدمة للبنوك المحلية والشيكات المرتجعة والحسابات المقفلة بسبب ارتجاع شيكات لعدم وجود رصيد

## Checks presented to local banks, rejected checks, and accounts closed due to lack of balance

الفترة Period	إجمالي الشيكات المقدمة Total presented checks			إجمالي الشيكات المرتجعة لعدم وجود رصيد Total rejected checks due to lack of balance			إجمالي الحسابات المقفلة بسبب ارتجاع شيكات لعدم وجود رصيد Total accounts closed due to lack of balance			
	عدد الشيكات Number of checks	قيمة الشيكات (مليون دينار) Value of checks (Million Dinars)	عدد العملاء Number of customers	عدد الشيكات Number of checks	قيمة الشيكات (مليون دينار) Value of checks (Million Dinars)	عدد العملاء Number of customers	عدد العملاء (1) Number of customers	عدد الحسابات Number of accounts	عدد الشيكات Number of checks	قيمة الشيكات (مليون دينار) Value of checks (Million Dinars)
2018										
Jul - Dec يوليو - ديسمبر	2,862,721	13,310.8	126,512	2,940	42.1	2,136	472	482	1,384	25.3
2019										
Jan - Jun يناير - يونيو	2,949,647	18,550.5	133,708	2,812	42.0	2,044	457	459	1,354	18.9
Jul - Dec يوليو - ديسمبر	2,865,198	14,162.9	126,082	2,696	37.6	1,834	430	440	1,240	23.1
2020										
Jan - Jun يناير - يونيو	1,703,033	9,668.4	113,319	2,272	25.4	1,459	358	372	1,108	12.8
Jul - Dec يوليو - ديسمبر	2,080,830	12,709.3	130,054	1,745	30.4	1,205	264	268	879	96.6
2021										
Jan - Jun يناير - يونيو	2,150,989	13,080.6	57,195	1,698	24.1	1,245	209	221	626	9.4
Jul - Dec يوليو - ديسمبر	2,058,076	13,424.5	64,402	1,758	82.8	1,177	253	266	803	8.8
2022										
Jan - Jun يناير - يونيو	2,196,576	15,587.4	55,938	1,973	30.0	1,303	274	303	873	11.3
Jul - Dec يوليو - ديسمبر	2,147,890	12,978.3	54,677	1,989	29.8	1,284	284	305	1,014	18.7
2023										
Jan - Jun يناير - يونيو	2,191,148	13,212.1	51,995	2,072	24.0	1,387	312	330	979	8.6
Jul - Dec يوليو - ديسمبر	2,161,244	12,323.8	52,484	2,223	35.6	1,391	334	354	1,106	11.3
2024										
Jan - Jun يناير - يونيو	2,142,779	12,512.3	65,722	2,082	18.9	1,399	311	323	977	8.4

Source : Central Bank of Kuwait.

المصدر : بنك الكويت المركزي.

(1) The increase in the number of customers over the number of accounts closed, is due to the joint accounts that have been closed.

(1) زيادة عدد العملاء عن عدد الحسابات المقفلة يرجع إلى وجود حسابات مشتركة تم إقفالها لبعض العملاء.

جدول (8) Table  
أدوات الدين العام\*  
Public Debt Instruments\*  
(مليون دينار Million Dinars)

الشهر Month	أذونات وسندات الخزنة والتورق المقابل Treasury Bills & Bonds and Related Tawarruq			مقتنيات الجهات من الأدوات Holdings of Instruments			سعر الفائدة (العائد) ** Interest Rate (Return) **					
	المستحق Matured	إصدار جديد New Issue	الرصيد Balance	البنك المركزي Central Bank	البنوك المحلية Local Banks	أخرى Other	سنة One Year (%)	سنتان Two Years (%)	ثلاث سنوات Three Years (%)	خمس سنوات Five Years (%)	سبع سنوات Seven Years (%)	عشر سنوات Ten Years (%)
	Sep 2019	200.0	-	2372.3	-	2372.3	-	3.250	3.375	3.375	3.500	3.625
2020	200.0	-	1072.3	-	1072.3	-	1.500	1.625	1.750	1.875	2.000	2.125
2021	-	-	950.0	-	950.0	-	1.375	1.500	1.625	1.750	1.875	2.000
2022	100.0	-	280.0	-	280.0	-	4.000	4.000	4.000	4.125	4.125	4.250
2023												
Sep 2023	-	-	210.0	-	210.0	-	4.625	4.625	4.625	4.625	4.625	4.750
Oct 2023	-	-	210.0	-	210.0	-	4.625	4.625	4.625	4.625	4.625	4.750
Nov 2023	-	-	210.0	-	210.0	-	4.625	4.625	4.625	4.625	4.625	4.750
Dec 2023	-	-	210.0	-	210.0	-	4.625	4.625	4.625	4.625	4.625	4.750
2024												
Jan 2024	-	-	210.0	-	210.0	-	4.625	4.625	4.625	4.625	4.625	4.750
Feb 2024	-	-	210.0	-	210.0	-	4.625	4.625	4.625	4.625	4.625	4.750
Mar 2024	-	-	210.0	-	210.0	-	4.625	4.625	4.625	4.625	4.625	4.750
Apr 2024	-	-	210.0	-	210.0	-	4.625	4.625	4.625	4.625	4.625	4.750
May 2024	60.0	-	150.0	-	150.0	-	4.625	4.625	4.625	4.625	4.625	4.750
Jun 2024	-	-	150.0	-	150.0	-	4.625	4.625	4.625	4.625	4.625	4.750
Jul 2024	-	-	150.0	-	150.0	-	4.625	4.625	4.625	4.625	4.625	4.750
Aug 2024	100.0	-	50.0	-	50.0	-	4.625	4.625	4.625	4.625	4.625	4.750
Sep 2024	-	-	50.0	-	50.0	-	4.375	4.375	4.375	4.375	4.375	4.500

(Note) : Public debt Tawarruq operations were initiated in April 2016.

(\*) Tawarruq balances in this table do not include returns on Tawarruq.

(\*\*) Interest rate at end of period (month) for fixed rate issues.

(ملاحظة) : بدأت عمليات التورق للدين العام في أبريل 2016.

(\*) أرصدة التورق في هذا الجدول لا تتضمن العوائد عليها.

(\*\*) سعر الفائدة القائم في نهاية الفترة (الشهر) على الإصدارات ذات الأسعار الثابتة.

جدول (8-1) Table  
**سندات البنك المركزي والتورق المقابل \***  
**CBK Bonds and Related Tawarruq \***  
 (مليون دينار Million Dinars)

الفترة Period	سندات وتورق مقابل استحقاق 3 أشهر 3-MONTH CBK Bonds and Related Tawarruq			سندات وتورق مقابل استحقاق 6 أشهر 6-MONTH CBK Bonds and Related Tawarruq			سندات وتورق مقابل استحقاق 12 شهر 12-MONTH CBK Bonds and Related Tawarruq			التورق مع البنك المركزي (سنة فأكثر) ** Tawarruq with CBK (one year and more)**	الرصيد الإجمالي Total Balance	سعر الفائدة (العائد) Interest Rate (Return)		
	المتسحق	إصدار جديد	الرصيد	المتسحق	إصدار جديد	الرصيد	المتسحق	إصدار جديد	الرصيد			12 شهر Twelve-Month (%)	سنة 6 أشهر Six-Month (%)	ثلاثة شهور Three-Month (%)
Sep 2019 سبتمبر	490.0	490.0	1410.0	-	-	1520.0	-	-	-	28.0	2958.0	3.000	3.125	-
2020	490.0	490.0	1410.0	240.0	240.0	1520.0	-	-	-	28.0	2958.0	1.250	1.375	-
2021	490.0	490.0	1170.0	240.0	240.0	1760.0	-	-	-	28.0	2958.0	1.125	1.250	-
2022	490.0	690.0	1290.0	240.0	540.0	2300.0	-	-	100.0	23.0	3713.0	3.375	3.750	4.0
2023														
Sep 2023 سبتمبر	480.0	480.0	1320.0	590.0	480.0	1830.0	-	-	130.0	15.0	3295.0	4.375	4.500	4.625
Oct 2023 أكتوبر	440.0	440.0	1320.0	480.0	480.0	1830.0	-	-	130.0	15.0	3295.0	4.375	4.500	4.625
Nov 2023 نوفمبر	400.0	400.0	1320.0	640.0	640.0	1830.0	30.0	30.0	130.0	15.0	3295.0	4.375	4.500	4.625
Dec 2023 ديسمبر	480.0	480.0	1320.0	230.0	230.0	1830.0	-	-	130.0	15.0	3295.0	4.375	4.500	4.625
2024														
Jan 2024 يناير	440.0	440.0	1320.0	-	-	1830.0	-	-	130.0	15.0	3295.0	4.375	4.500	4.625
Feb 2024 فبراير	400.0	400.0	1320.0	-	-	1830.0	-	-	130.0	15.0	3295.0	4.375	4.500	4.625
Mar 2024 مارس	480.0	480.0	1320.0	480.0	480.0	1830.0	-	-	130.0	15.0	3295.0	4.375	4.500	4.625
Apr 2024 أبريل	440.0	680.0	1560.0	480.0	240.0	1590.0	-	-	130.0	15.0	3295.0	4.375	4.500	4.625
May 2024 مايو	400.0	400.0	1560.0	640.0	640.0	1590.0	60.0	40.0	30.0	-	3180.0	4.375	4.500	4.625
Jun 2024 يونيو	480.0	480.0	1560.0	230.0	-	1360.0	-	-	30.0	-	2950.0	4.375	4.500	4.625
Jul 2024 يوليو	680.0	480.0	1360.0	-	-	1360.0	-	-	30.0	-	2750.0	4.375	4.500	4.625
Aug 2024 أغسطس	400.0	400.0	1360.0	-	-	1360.0	-	-	30.0	-	2750.0	4.375	4.500	4.625
Sep 2024 سبتمبر	480.0	720.0	1600.0	480.0	-	880.0	-	-	30.0	-	2510.0	4.125	4.250	4.375

(Note): Tawarruq operations with CBK (of one year and more) started from April 2010.

(\*) An instrument of monetary policy used to regulate liquidity with conventional banks (CBK bonds) and Islamic banks (Tawarruq operations).

(\*) Balances in this table do not include return on Tawarruq .

(\*\*) Rate of return on Tawarruq operations (of one year and more) matches interest rates on Treasury Bonds of same maturity periods shown in table (8).

(ملاحظة): تم البدء بعمليات التورق مع البنك المركزي (سنة فأكثر) ابتداءً من أبريل 2010.

(\*) إحدى أدوات السياسة النقدية لتنظيم مستويات السيولة مع البنوك التقليدية (سندات البنك المركزي) والبنوك الإسلامية (عمليات التورق).

(\*) الأرصدة في هذا الجدول لا تتضمن العائد على التورق.

(\*\*) سعر العائد على عمليات التورق استحقاق فترة سنة فأكثر يتطابق بمثل أسعار الفائدة على سندات الخزانة لنفس فترات الاستحقاق والمشتورة في الجدول رقم (8).

جدول (9) Table  
البنك المركزي: أرصدة بالدينار الكويتي مع البنوك المحلية  
Central Bank: Balances in KD with Local Banks

(مليون دينار Million Dinars)

نهاية الشهر End of Month	مطالب البنوك المحلية على البنك المركزي Claims of Local Banks on CBK			مطالب البنك المركزي على البنوك المحلية Claims of CBK on Local Banks			الرصيد (صافي) (1)	سعر الخصم (بالمائة سنويا) Discount Rate (Percent per Annum)	
	ودائع تحت الطلب Sight Deposits	ودائع لأجل والتورق المقابل * Time Deposits & Related Tawarruq *	سندات البنك المركزي والتورق المقابل * CBK Bonds & Related Tawarruq *	المجموع Total	تبادل العملات لأجل (1) Swaps	الخصم وإعادة الخصم Rediscounts			ودائع وحسابات جارية Deposits & Current Accounts
Sep 2019	1284.8	1850.3	2971.4	6106.5	-	-	-	-6106.5	3.000
2020	2106.9	3200.2	2964.3	8271.4	-	-	-	-8271.4	1.500
2021	2317.4	2245.2	2964.1	7526.7	-	-	-	-7526.7	1.500
2022	964.6	3001.0	3727.5	7693.1	-	-	-	-7693.1	3.000
2023									
Sep 2023	2356.9	1900.7	3318.2	7575.8	-	-	-	-7575.8	4.250
Oct 2023	1853.9	1750.6	3318.4	6922.9	-	-	-	-6922.9	4.250
Nov 2023	2304.4	1550.4	3318.5	7173.4	-	-	-	-7173.4	4.250
Dec 2023	2701.4	1350.3	3318.6	7370.3	-	-	-	-7370.3	4.250
2024									
Jan 2024	2572.3	1200.3	3318.6	7091.2	-	-	-	-7091.2	4.250
Feb 2024	2721.4	1200.3	3318.6	7240.3	-	-	-	-7240.3	4.250
Mar 2024	2949.2	1200.3	3318.6	7468.1	-	-	-	-7468.1	4.250
Apr 2024	3115.3	930.2	3317.6	7363.1	-	-	-	-7363.1	4.250
May 2024	2928.4	930.3	3200.3	7058.9	-	-	-	-7058.9	4.250
Jun 2024	2980.0	1030.3	2968.3	6978.6	-	-	-	-6978.6	4.250
Jul 2024	3244.1	1130.3	2767.5	7141.9	-	-	-	-7141.9	4.250
Aug 2024	3398.6	1030.3	2767.5	7196.4	-	-	-	-7196.4	4.250
Sep 2024	3720.6	1070.3	2524.4	7315.3	-	-	-	-7315.3	4.000

(\* Tawarruq operations are included in data starting from April 2016.

(\* Tawarruq balances in this table include returns on Tawarruq.

(1) Positive when KD funds are injected by CBK into banks, and negative (-) in the opposite case.

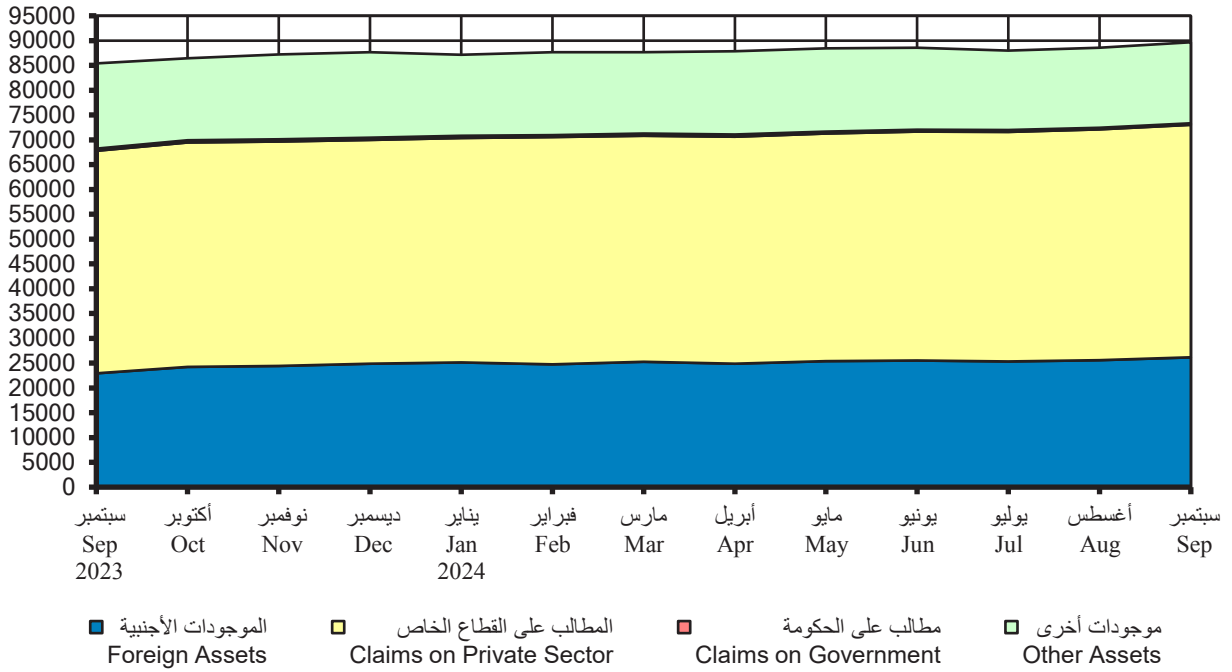
(\* تم إدراج عمليات التورق في البيانات ابتداءً من أبريل 2016.

(\* أرصدة التورق في هذا الجدول تتضمن العوائد عليها.

(1) بالموجب حينما يتم ضخ الدنانير من قبل البنك المركزي إلى البنوك، وبالسالب (-) في الحالة العكسية.

رسم بياني (3)  
البنوك المحلية: الموجودات  
Local Banks: Assets

مليون دينار  
Million Dinars



جدول (10) Table

## البنوك المحلية: الموجودات

على مستوى النشاط المحلي (نشاط البنوك المحلية وفروعها داخل دولة الكويت)

## Local Banks: Assets

At the Local Activity Level (The Activity of Local Banks and their Branches within the State of Kuwait)

(مليون دينار Million Dinars)

نهاية الفترة End of Period	المطالب على الحكومة Claims on government						المطالب على المؤسسات العامة (**) Claims on Public Institutions				
	نقد Cash	ودائع تحت الطلب لدى البنك المركزي (1) Sight Deposits with Central Bank	ودائع لأجل لدى البنك المركزي والتورق المقابل (2)* Time Deposits with CBK and Related Tawarruq	سندات البنك المركزي والتورق المقابل (3)* CBK Bonds and Related Tawarruq	أدوات الدين العام (*) Public Debt Instruments		أخرى Other	المجموع Total	غير مالية Non-Financial	مالية Financial	المجموع Total
					أدوات الدين العام (*) Public Debt Instruments						
					أدوات بالعملة المحلية Local Currency Instruments	أدوات بالعملة الأجنبية Foreign Currency Instruments					
Sep 2019 سبتمبر 2019	403.9	1268.3	1850.3	2971.4	2657.0	...	...	2657.0	...	...	...
2020	418.5	1970.5	3200.2	2964.3	1375.3	...	...	1375.3	...	...	...
2021	307.9	2321.4	2245.2	2964.1	1689.2	326.6	...	2015.9	3482.0	...	3482.0
2022	314.7	959.5	3001.0	3727.5	282.1	239.9	-	522.0	3736.6	-	3736.6
2023											
Sep 2023 سبتمبر 2023	320.0	2345.5	1900.7	3318.2	212.1	217.1	-	429.3	3645.6	-	3645.6
Oct 2023 أكتوبر 2023	350.2	1846.5	1750.6	3318.4	212.1	216.2	-	428.3	3623.2	-	3623.2
Nov 2023 نوفمبر 2023	354.5	2343.9	1550.4	3318.5	212.2	221.6	-	433.7	3667.6	-	3667.6
Dec 2023 ديسمبر 2023	359.0	2685.8	1350.3	3318.6	212.2	224.5	-	436.7	3681.7	48.0	3729.7
2024											
Jan 2024 يناير 2024	338.5	2561.8	1200.3	3318.6	212.2	215.5	-	427.6	3642.5	48.0	3690.5
Feb 2024 فبراير 2024	451.0	2717.1	1200.3	3318.6	212.2	222.7	-	434.9	3630.6	48.0	3678.6
Mar 2024 مارس 2024	428.6	2907.2	1200.3	3318.6	212.2	222.8	-	435.0	3633.5	48.0	3681.5
Apr 2024 أبريل 2024	406.0	3069.7	930.2	3317.6	212.2	236.1	-	448.3	3521.5	48.0	3569.5
May 2024 مايو 2024	433.4	2912.4	930.3	3200.3	151.6	236.8	-	388.5	3548.6	48.0	3596.6
Jun 2024 يونيو 2024	440.1	2966.5	1030.3	2968.3	151.6	239.3	-	390.9	3557.7	48.0	3605.7
Jul 2024 يوليو 2024	351.9	3221.5	1130.3	2767.5	151.6	240.7	-	392.3	3537.0	48.0	3585.0
Aug 2024 أغسطس 2024	312.9	3387.9	1030.3	2767.5	50.6	242.7	-	293.3	3507.3	48.0	3555.3
Sep 2024 سبتمبر 2024	320.7	3708.0	1070.3	2524.4	50.6	244.9	-	295.4	3431.8	48.0	3479.8

(1) These balances may vary from balances in Table (9) due to the difference in transactions recording time with local banks and CBK.

(2) Include the balance of CBK Bonds (of week or one month), and the balance of Tawarruq operations against CBK Bonds (of week or one month).

(3) Include the balance of CBK Bonds (of 3 or 6 months), and the balance of Tawarruq operations against CBK Bonds (of 3, 6, 12 months &amp; above).

(\*) Tawarruq balances in this table include returns on Tawarruq.

Public Debt Instruments has been divided into two items (Local Currency Instruments, Foreign Currency Instruments).

(\*\*) A new item has been added.

(\*\*\*) Other local investments item has been divided into two items (listed investments, and unlisted investments).

(\*\*\*\*) This item has been recalculated.

Note: The table has been updated and developed starting from December 2020.

(1) قد لا تتطابق الأرصدة مع الأرصدة المعقولة في جدول (9)، وذلك بسبب اختلاف توقيت تسجيل المعاملات لدى كل من البنوك المحلية والبنك المركزي.

(2) تتضمن رصيد سندات البنك المركزي (أسبوع و شهر)، ورصيد عمليات التورق المعقولة لسندات بنك الكويت المركزي (أسبوع و شهر).

(3) تتضمن رصيد سندات البنك المركزي (3 و 6 شهور)، ورصيد عمليات التورق المعقولة لسندات البنك المركزي (3 و 6 شهور وسنة وأكثر).

(\*) أرصدة التورق في هذا الجدول تتضمن العوائد عليها.

وقد تم تقسيم بند أدوات الدين العام إلى بندين (أدوات بالعملة المحلية، أدوات بالعملة الأجنبية).

(\*\*) تم إضافة بند جديد.

(\*\*\*) تم تقسيم بند الاستثمارات المحلية الأخرى إلى بندين (استثمارات مترجة، استثمارات غير مترجة).

(\*\*\*\*) تم إعادة احتساب هذا البند.

ملاحظة: تم تحديث وتطوير الجدول ابتداء من ديسمبر 2020.

Table Con't (10) تابع جدول

**البنوك المحلية: الموجودات**

على مستوى النشاط المحلي (نشاط البنوك المحلية وفروعها داخل دولة الكويت)

**Local Banks: Assets**

At the Local Activity Level (The Activity of Local Banks and their Branches within the State of Kuwait)

(Million Dinars مليون دينار)

نهاية الفترة End of Period	المطلوب على القطاع الخاص Claims on Private Sector				المجموع Total	الموجودات الأجنبية (****) Foreign Assets	قروض البنوك (**) Loans To Banks	الودائع المتبادلة في السوق ما بين البنوك المحلية (****) Local Interbank Deposits	الموجودات الأخرى (****) Other Assets	الإجمالي Grand Total
	الاستثمارات المحلية الأخرى (غير مدرجة) Other Local Investment (Unlisted) (1)	الاستثمارات المحلية الأخرى (مدرجة) Other Local Investment (listed) (2)	الاستثمارات المحلية الأخرى (****) Other Local Investment (3) = (1)+(2)	التسهيلات الائتمانية المقيمين (****) Credit Facilities to residents						
Sep سبتمبر										
2019	...	...	1927.6	38092.6	40020.3	15833.7	...	2565.7	2320.7	69891.3
2020	...	...	2064.7	40008.9	42073.6	16111.7	...	2007.7	2415.2	72537.1
2021	991.9	1132.5	2124.4	38124.5	40248.9	17608.7	1007.7	1728.2	2044.1	75974.1
2022	1009.4	991.4	2000.9	41655.8	43656.7	19147.1	1094.0	2047.7	3140.6	81347.4
2023										
Sep سبتمبر	1099.0	1182.1	2281.1	42574.0	44855.1	22937.2	1051.7	1730.2	2894.7	85428.2
Oct أكتوبر	1094.2	1180.7	2274.9	42950.1	45225.1	24251.9	977.0	1874.3	2768.6	86414.2
Nov نوفمبر	1093.9	1168.3	2262.2	42970.0	45232.2	24438.7	973.2	2042.2	2833.9	87189.1
Dec ديسمبر	1106.1	1176.7	2282.8	42868.3	45151.1	24861.0	1078.8	1708.3	2968.6	87647.9
2024										
Jan يناير	1105.4	1216.3	2321.7	42901.3	45223.0	25143.9	1017.2	1395.6	2810.3	87127.2
Feb فبراير	965.2	1721.5	2686.6	43122.4	45809.0	24736.0	1145.1	1265.5	2903.3	87659.4
Mar مارس	1148.1	1005.9	2154.0	43441.2	45595.3	25244.2	980.7	1261.8	2574.3	87627.6
Apr أبريل	1135.1	1006.4	2141.5	43591.9	45733.4	24889.3	971.5	1582.8	2913.1	87831.3
May مايو	1113.6	1011.8	2125.3	43763.8	45889.1	25391.9	1082.1	1491.9	3095.7	88412.1
Jun يونيو	1112.3	1016.2	2128.4	44009.6	46138.0	25498.9	1031.8	1541.9	2975.9	88588.2
Jul يوليو	1137.6	1029.3	2166.9	44122.6	46289.5	25314.1	809.5	1172.7	2961.3	87995.4
Aug أغسطس	1130.4	1021.9	2152.2	44374.8	46527.1	25614.4	799.6	1182.5	3112.5	88583.3
Sep سبتمبر	1150.1	1085.9	2235.9	44651.1	46887.0	26153.9	726.8	1400.5	3099.1	89665.9

(1) قد لا تتطابق الأرصدة مع الأرصدة المقلبة في جدول (9)، وذلك بسبب اختلاف توقيت تسجيل المعاملات لدى كل من البنوك المحلية والبنك المركزي.  
(2) تتضمن رصيد سندات البنك المركزي (أسبوع و شهر) ، ورصيد عمليات التورق المقلبة لسندات بنك الكويت المركزي (أسبوع و شهر).  
(3) تتضمن رصيد سندات البنك المركزي (3 و 6 شهور) ، ورصيد عمليات التورق المقلبة لسندات البنك المركزي (3 و 6 شهور و ستة وأكثر).  
(\*) أرصدة التورق في هذا الجدول تتضمن العوائد عليها.  
وقد تم تفصيل بند أدوات الدين العام إلى بندين (أدوات بالعملة المحلية ، أدوات بالعملة الأجنبية)  
(\*\*) تم إضافة بند جديد.  
(\*\*\*) تم تفصيل بند الاستثمارات المحلية الأخرى إلى بندين (استثمارات مدرجة ، استثمارات غير مدرجة).  
(\*\*\*\*) تم إعادة احتساب هذا البند.  
Note: The table has been updated and developed starting from December 2020.

جدول (10-أ) Table

**البنوك المحلية التقليدية : الموجودات**  
على مستوى النشاط المحلي (نشاط البنوك المحلية وفروعها داخل دولة الكويت)

**Local Traditional Banks: Assets**

At the Local Activity Level (The Activity of Local Banks and their Branches within the State of Kuwait)

(مليون دينار Million Dinars)

نهاية الفترة End of Period	المطالب على المؤسسات العامة (**)				المطالب على الحكومة			المطالب على المؤسسات العامة (**)			
	نقد Cash	ودائع تحت الطلب لدى البنك المركزي (1)	ودائع لأجل لدى البنك المركزي والتورق والمقابل (2)*	سندات البنك المركزي والتورق والمقابل (3)*	ادوات الدين العام (*)		أخرى Other	ادوات الدين العام (*)			المجموع Total
					Public Debt Instruments	Public Debt Instruments		المجموع Total	غير مالية Non-Financial	مالية Financial	
				Local Currency Instruments	Foreign Currency Instruments		Total	Non-Financial	Financial	Total	
Sep 2019	...	...	...	...	...	...	...	...	...	...	...
2020	...	...	...	...	...	...	...	...	...	...	...
2021	176.5	1054.2	1125.0	1850.0	565.0	326.6	-	891.6	2580.0	...	2580.0
2022	187.2	516.2	1520.0	2305.0	175.0	239.9	-	414.9	2806.9	-	2806.9
2023											
Sep 2023	179.3	1261.3	1080.0	2045.0	130.0	217.1	-	347.1	2781.6	-	2781.6
Oct 2023	199.4	1031.7	1023.0	2045.0	130.0	216.2	-	346.2	2805.3	-	2805.3
Nov 2023	196.4	1304.7	1000.0	2045.0	130.0	221.6	-	351.6	2832.4	-	2832.4
Dec 2023	191.8	1538.2	904.0	2045.0	130.0	224.5	-	354.5	2854.1	48.0	2902.1
Jan 2024	199.0	1476.2	785.0	2045.0	130.0	215.5	-	345.5	2827.3	48.0	2875.3
2024											
Feb 2024	252.7	1725.5	770.0	2045.0	130.0	222.7	-	352.7	2818.3	48.0	2866.3
Mar 2024	243.5	1886.8	770.0	2045.0	130.0	222.8	-	352.8	2836.8	48.0	2884.8
Apr 2024	229.7	2155.2	610.0	2045.0	130.0	236.1	-	366.1	2801.1	48.0	2849.1
May 2024	244.8	2113.5	593.0	1985.0	90.0	236.8	-	326.8	2786.1	48.0	2834.1
Jun 2024	255.8	2067.4	632.0	1845.0	90.0	239.3	-	329.3	2803.7	48.0	2851.7
Jul 2024	206.0	2231.6	702.0	1720.0	90.0	240.7	-	330.7	2799.2	48.0	2847.2
Aug 2024	184.9	2303.7	643.0	1720.0	30.0	242.7	-	272.7	2775.0	48.0	2823.0
Sep 2024	191.3	2625.6	656.0	1570.0	30.0	244.9	-	274.9	2718.7	48.0	2766.7

(1) These balances may vary from balances in Table (9) due to the difference in transactions recording time with local banks and CBK.

(2) Include the balance of CBK Bonds (of week or one month), and the balance of Tawarruq operations against CBK Bonds (of week or one month).

(3) Include the balance of CBK Bonds (of 3 or 6 months), and the balance of Tawarruq operations against CBK Bonds (of 3, 6, 12 months & above).

(\*) Tawarruq balances in this table include returns on Tawarruq.

Public Debt Instruments has been divided into two items (Local Currency Instruments , Foreign Currency Instruments).

(\*\*) A new item has been added.

(\*\*\*) Other local investments item has been divided into two items (listed investments, and unlisted investments).

(\*\*\*\*) This item has been recalculated .

Note: The table has been updated and developed starting from December 2020.

(1) قد لا تتطابق الأرصدة مع الأرصدة المقابلة في جدول (9)، وذلك بسبب اختلاف توقيت تسجيل المعاملات لدى كل من البنوك المحلية والبنك المركزي.

(2) تتضمن رصيد سندات البنك المركزي (أسبوع و شهر) ، ورصيد عمليات التورق المقابلة لسندات بنك الكويت المركزي (أسبوع و شهر).

(3) تتضمن رصيد سندات البنك المركزي (3 و 6 شهور) ، ورصيد عمليات التورق المقابلة لسندات البنك المركزي (3 و 6 شهور وسنة وأكثر).

(\*) أرصدة التورق في هذا الجدول تتضمن العوائد عليها.

وقد تم تقصير بند أدوات الدين العام إلى بندين (أدوات بالعملة المحلية ، أدوات بالعملة الأجنبية)

(\*\*) تم إضافة بند جديد.

(\*\*\*) تم تقصير بند الاستثمارات المحلية الأخرى إلى بندين (استثمارات مدرجة ، استثمارات غير مدرجة).

(\*\*\*\*) تم إعادة احتساب هذا البند.

ملاحظة: تم تحديث وتطوير الجدول ابتداءً من ديسمبر 2020.

تتابع جدول (10- أ) Cont' Table

**البنوك المحلية التقليدية : الموجودات**

على مستوى النشاط المحلي (نشاط البنوك المحلية وفروعها داخل دولة الكويت)

**Local Traditional Banks : Assets**

At the Local Activity Level (The Activity of Local Banks and their Branches within the State of Kuwait)

(مليون دينار Million Dinars)

نهاية الفترة End of Period	المطلوب على القطاع الخاص Claims on Private Sector				المجموع Total	الموجودات الأجنبية Foreign Assets (****)	قروض للبنوك Loans To Banks (**)	الودائع المتبقلة في السوق ما بين البنوك المحلية Local Interbank Deposits (****)	الموجودات الأخرى Other Assets (****)	الإجمالي Grand Total
	الاستثمارات المحلية الأخرى (غير مدرجة) Other Local Investment (Unlisted) (1)	الاستثمارات المحلية الأخرى (مدرجة) Other Local Investment (listed) (2)	الاستثمارات المحلية الأخرى (***) Other Local Investment (3) = (1) + (2)	التسهيلات الائتمانية المقننين (****) Credit Facilities to residents						
Sep 2019	...	...	...	...	...	...	...	...	...	...
2020	...	...	...	...	...	...	...	...	...	...
2021	406.4	746.9	1153.3	18179.1	19332.4	10552.9	105.0	1156.5	1693.1	40517.1
2022	329.3	605.9	935.2	18903.5	19838.7	11122.4	264.2	1583.5	1908.5	42467.3
2023										
Sep 2023	355.8	612.6	968.4	19441.7	20410.1	11362.3	299.1	1309.8	1690.1	42765.8
Oct 2023	353.0	611.5	964.4	19430.0	20394.5	12286.5	299.2	1399.3	1647.5	43477.7
Nov 2023	346.8	599.2	945.9	19433.3	20379.2	12164.8	299.2	1660.8	1708.8	43942.9
Dec 2023	340.3	600.4	940.7	19380.9	20321.6	12557.6	299.2	1200.7	1781.2	44096.0
2024										
Jan 2024	352.2	605.5	957.7	19420.0	20377.6	12796.4	349.0	943.9	1705.4	43898.3
Feb 2024	348.2	607.1	955.3	19460.2	20415.5	12163.1	349.0	1062.9	1822.0	43824.7
Mar 2024	342.9	606.3	949.1	19653.2	20602.3	12247.5	349.0	1048.0	1759.8	44189.4
Apr 2024	342.2	605.6	947.8	19622.8	20570.6	11672.5	349.0	1437.0	1760.0	44044.2
May 2024	340.8	600.3	941.1	19744.9	20685.9	12051.3	348.9	1396.6	1836.2	44416.2
Jun 2024	335.0	610.8	945.8	19913.4	20859.2	11799.9	332.3	1441.4	1766.1	44180.2
Jul 2024	335.8	605.5	941.3	19946.2	20887.5	11773.2	332.0	1081.4	1746.9	43858.5
Aug 2024	335.3	606.4	941.7	20009.1	20950.8	12246.1	332.2	990.2	1785.3	44251.9
Sep 2024	336.4	644.5	980.8	20097.9	21078.8	12424.9	288.3	1335.6	1691.9	44904.0

(1) These balances may vary from balances in Table (9) due to the difference in transactions recording time with local banks and CBK.

(2) Include the balance of CBK Bonds (of week or one month), and the balance of Tawarruq operations against CBK Bonds (of week or one month).

(3) Include the balance of CBK Bonds (of 3 or 6 months), and the balance of Tawarruq operations against CBK Bonds (of 3, 6, 12 months & above).

(\*) Tawarruq balances in this table include returns on Tawarruq.

Public Debt Instruments has been divided into two items (Local Currency Instruments, Foreign Currency Instruments).

(\*\*) A new item has been added.

(\*\*\*) Other local investments item has been divided into two items (listed investments, and unlisted investments).

(\*\*\*\*) This item has been recalculated.

Note: The table has been updated and developed starting from December 2020.

(1) قد لا تطابق الأرصدة مع الأرصدة المقابلة في جدول (9)، وذلك بسبب اختلاف توقيت تسجيل المعاملات لدى كل من البنوك المحلية والبنك المركزي.

(2) تتضمن رصيد سندات البنك المركزي (أسبوع و شهر)، ورصيد عمليات التورق المقابلة لسندات بنك الكويت المركزي (أسبوع و شهر).

(3) تتضمن رصيد سندات البنك المركزي (3 و 6 شهور)، ورصيد عمليات التورق المقابلة لسندات البنك المركزي (3 و 6 شهور وسنة وأكثر).

(\*) أرصدة التورق في هذا الجدول تتضمن العوائد عليها.

وقد تم تقسيم بند أدوات الدين العام إلى بندين (أدوات بالعملة المحلية، أدوات بالعملة الأجنبية)

(\*\*) تم إضافة بند جديد.

(\*\*\*) تم تقسيم بند الاستثمارات المحلية الأخرى إلى بندين (استثمارات مدرجة، استثمارات غير مدرجة).

(\*\*\*\*) تم إعادة احتساب هذا البند.

ملاحظة: تم تحديث وتطوير الجدول ابتداءً من ديسمبر 2020.

جدول (10-ب) Table

**البنوك المحلية الإسلامية : الموجودات**  
على مستوى النشاط المحلي (نشاط البنوك المحلية وفروعها داخل دولة الكويت)

**Local Islamic Banks: Assets**

At the Local Activity Level (The Activity of Local Banks and their Branches within the State of Kuwait)

(مليون دينار Million Dinars)

نهاية الفترة End of Period	المطالب على الحكومة Claims on government						المطالب على المؤسسات العامة (**) Claims on Public Institutions				
	نقد Cash	ودائع تحت الطلب لدى البنك المركزي (1)	ودائع لأجل لدى البنك المركزي والتورق المقابل (2)*	سندات البنك المركزي والتورق المقابل (3)*	أدوات الدين العام Public Debt Instruments (*)		المجموع Total	غير مالية Non-Financial	مالية Financial	المجموع Total	
					أدوات Local Currency بالمعلة المحلية Instruments						أخرى Other
					أدوات بالمعلة الأجنبية Foreign Currency Instruments						
Sep سبتمبر 2019	...	...	...	...	...	...	...	...	...		
2020	...	...	...	...	...	...	...	...	...		
2021	131.3	1267.2	355.4	1145.8	1124.2	...	1124.2	902.0	902.0		
2022	127.5	443.3	1481.0	1422.5	107.1	-	107.1	929.7	929.7		
2023											
Sep سبتمبر 2023	140.7	1084.2	820.7	1273.2	82.1	-	82.1	864.0	864.0		
Oct أكتوبر	150.8	814.8	727.6	1273.4	82.1	-	82.1	817.9	817.9		
Nov نوفمبر	158.2	1039.1	550.4	1273.5	82.2	-	82.2	835.2	835.2		
Dec ديسمبر	167.2	1147.6	446.3	1273.6	82.2	-	82.2	827.6	827.6		
2024											
Jan يناير	139.5	1085.5	415.3	1273.6	82.2	-	82.2	815.2	815.2		
Feb فبراير	198.3	991.6	430.3	1273.6	82.2	-	82.2	812.3	812.3		
Mar مارس	185.1	1020.5	430.3	1273.6	82.2	-	82.2	796.7	796.7		
Apr أبريل	176.3	914.5	320.2	1272.6	82.2	-	82.2	720.4	720.4		
May مايو	188.6	798.8	337.3	1215.3	61.6	-	61.6	762.6	762.6		
Jun يونيو	184.3	899.1	398.3	1123.3	61.6	-	61.6	754.0	754.0		
Jul يوليو	145.9	989.9	428.3	1047.5	61.6	-	61.6	737.8	737.8		
Aug أغسطس	128.0	1084.3	387.3	1047.5	20.6	-	20.6	732.3	732.3		
Sep سبتمبر	129.3	1082.3	414.3	954.4	20.6	-	20.6	713.1	713.1		

(1) These balances may vary from balances in Table (9) due to the difference in transactions recording time with local banks and CBK.

(2) Include the balance of CBK Bonds (of week or one month), and the balance of Tawarruq operations against CBK Bonds (of week or one month).

(3) Include the balance of CBK Bonds (of 3 or 6 months), and the balance of Tawarruq operations against CBK Bonds (of 3, 6, 12 months & above).

(\*) Tawarruq balances in this table include returns on Tawarruq.

Public Debt Instruments has been divided into two items (Local Currency Instruments , Foreign Currency Instruments).

(\*\*) A new item has been added.

(\*\*\*) Other local investments item has been divided into two items (listed investments, and unlisted investments).

(\*\*\*\*) This item has been recalculated.

Note: The table has been updated and developed starting from December 2020.

(1) قد لا تتطابق الأرصدة مع الأرصدة المقلية في جدول (9)، وذلك بسبب اختلاف توقيت تسجيل المعاملات لدى كل من البنوك المحلية والبنك المركزي.

(2) تتضمن رصيد سندات البنك المركزي (أسبوع و شهر) ، ورصيد عمليات التورق المقلية لسندات بنك الكويت المركزي (أسبوع و شهر).

(3) تتضمن رصيد سندات البنك المركزي (3 و 6 شهور) ، ورصيد عمليات التورق المقلية لسندات البنك المركزي (3 و 6 شهور وسنة وأكثر).

(\*) أرصدة التورق في هذا الجدول تتضمن العوائد عليها.

وقد تم تقصير بند أدوات الدين العام إلى بندين (أدوات بالعملة المحلية ، أدوات بالعملة الأجنبية)

(\*\*) تم إضافة بند جديد.

(\*\*\*) تم تقصير بند الاستثمارات المحلية الأخرى إلى بندين (استثمارات مدرجة ، استثمارات غير مدرجة).

(\*\*\*\*) تم إعادة احتساب هذا البند.

ملاحظة: تم تحديث وتطوير الجدول ابتداء من ديسمبر 2020.

تابع جدول (ب-10) Cont' Table

### البنوك المحلية الإسلامية : الموجودات

على مستوى النشاط المحلي (نشاط البنوك المحلية وفروعها داخل دولة الكويت)

### Local Islamic Banks: Assets

At the Local Activity Level (The Activity of Local Banks and their Branches within the State of Kuwait)

(مليون دينار Million Dinars)

نهاية الفترة End of Period	المطالب على القطاع الخاص Claims on Private Sector				المجموع Total	الموجودات الأجنبية (****) Foreign Assets	قروض البنوك (**) Loans To Banks	الودائع المتداولة في السوق ما بين البنوك المحلية (****) Local Interbank Deposits	الموجودات الأخرى (****) Other Assets	الإجمالي Grand Total
	الاستثمارات المحلية الأخرى (غير مدرجة) Other Local Investment (Unlisted) (1)	الاستثمارات المحلية الأخرى (مدرجة) Other Local Investment (Listed) (2)	الاستثمارات المحلية الأخرى (***) Other Local Investment (3) = (1)+(2)	التسهيلات الائتمانية المقيمين (****) Credit Facilities to residents						
Sep 2019 سبتمبر 2019	...	...	...	...	...	...	...	...	...	...
2020	...	...	...	...	...	...	...	...	...	...
2021	585.5	385.6	971.1	19945.4	20916.5	7055.8	902.7	571.8	1084.2	35456.9
2022	680.1	385.5	1065.7	22752.3	23818.0	8024.7	829.8	464.3	1232.1	38880.0
2023										
Sep 2023 سبتمبر 2023	743.2	569.5	1312.7	23132.3	24445.0	11574.9	752.6	420.4	1204.6	42662.5
Oct 2023 أكتوبر 2023	741.2	569.2	1310.5	23520.1	24830.6	11965.4	677.8	475.0	1121.1	42936.5
Nov 2023 نوفمبر 2023	747.1	569.1	1316.2	23536.7	24853.0	12273.9	674.0	381.5	1125.2	43246.2
Dec 2023 ديسمبر 2023	765.8	576.4	1342.1	23487.4	24829.5	12303.4	779.5	507.5	1187.4	43552.0
2024										
Jan 2024 يناير 2024	753.2	610.8	1364.0	23481.4	24845.4	12347.5	668.1	451.7	1104.9	43228.9
Feb 2024 فبراير 2024	617.0	1114.4	1731.3	23662.2	25393.5	12572.9	796.1	202.6	1081.3	43834.7
Mar 2024 مارس 2024	805.2	399.7	1204.9	23788.1	24993.0	12996.7	631.8	213.8	814.6	43438.2
Apr 2024 أبريل 2024	792.8	400.8	1193.7	23969.1	25162.7	13216.8	622.5	145.8	1153.0	43787.1
May 2024 مايو 2024	772.8	411.5	1184.3	24018.9	25203.2	13340.5	733.1	95.3	1259.6	43995.9
Jun 2024 يونيو 2024	777.2	405.4	1182.6	24096.1	25278.8	13699.0	699.5	100.5	1209.7	44408.0
Jul 2024 يوليو 2024	801.7	423.8	1225.6	24176.4	25402.0	13540.8	477.5	91.3	1214.4	44136.9
Aug 2024 أغسطس 2024	795.1	415.5	1210.6	24365.7	25576.3	13368.3	467.4	192.3	1327.2	44331.4
Sep 2024 سبتمبر 2024	813.7	441.4	1255.1	24553.2	25808.3	13728.9	438.5	64.9	1407.2	44761.9

(1) These balances may vary from balances in Table (9) due to the difference in transactions recording time with local banks and CBK.

(2) Include the balance of CBK Bonds (of week or one month), and the balance of Tawarruq operations against CBK Bonds (of week or one month).

(3) Include the balance of CBK Bonds (of 3 or 6 months), and the balance of Tawarruq operations against CBK Bonds (of 3, 6, 12 months & above).

(\* Tawarruq balances in this table include returns on Tawarruq.

Public Debt Instruments has been divided into two items (Local Currency Instruments, Foreign Currency Instruments).

(\*\*) A new item has been added.

(\*\*\*) Other local investments item has been divided into two items (listed investments, and unlisted investments).

(\*\*\*\*) This item has been recalculated.

Note: The table has been updated and developed starting from December 2020.

(1) قد لا تتطابق الأرصدة مع الأرصدة المغفلة في جدول (9)، وذلك بسبب اختلاف توقيت تسجيل المعاملات لدى كل من البنوك المحلية والبنك المركزي.

(2) تتضمن رصيد سندات البنك المركزي (أسبوع و شهر)، ورصيد عمليات التورق المغفلة لسندات بنك الكويت المركزي (أسبوع و شهر).

(3) تتضمن رصيد سندات البنك المركزي (3 و 6 شهور)، ورصيد عمليات التورق المغفلة لسندات البنك المركزي (3 و 6 شهور و سنة وأكثر).

(\* أرصدة التورق في هذا الجدول تتضمن العوائد عليها.

قد تم تقصير بند أدوات الدين العام إلى بندين (أدوات بالعملة المحلية، أدوات بالعملة الأجنبية).

(\*\*) تم إضافة بند جديد.

(\*\*\*) تم تقصير بند الاستثمارات المحلية الأخرى إلى بندين (استثمارات مدرجة، استثمارات غير مدرجة).

(\*\*\*\*) تم إعادة احتساب هذا البند.

ملاحظة: تم تحديث وتطوير الجدول ابتداءً من ديسمبر 2020.

جدول (11) Table

## البنوك المحلية : المطلوبات

(على مستوى النشاط المحلي (نشاط البنوك المحلية وفروعها داخل دولة الكويت)

## Local Banks : Liabilities

At the Local Activity Level (The Activity of Local Banks and their Branches within the State of Kuwait)

(مليون دينار Million Dinars)

نهاية الشهر End of Month	ودائع القطاع الخاص (*) Private Sector Deposits			ودائع الحكومة (*) Government Deposits	المطلوبات الأجنبية (*) Foreign Liabilities	حقوق المساهمين Own Funds	ودائع مؤسسات عملة (**) Public Institution Deposits		المجموع Total	قرروض من البنوك (**) Loans from Banks	الودائع المتبادلة في سوق ما بين البنوك المحلية (*) Local Interbank Deposits	المطلوبات الأخرى (*) Other Liabilities	الإجمالي Grand Total
	تحت الطلب بالدينار Sight Deposits in KD	شبه النقد Quasi- Money	المجموع Total				غير مالية Non-Financial	مالية Financial					
Sep 2019	8793.7	27677.2	36470.9	6943.4	7899.0	9375.1	...	...	...	...	2454.9	6748.0	69891.2
2020	10640.0	27572.1	38212.1	7809.1	8307.6	9457.7	...	...	...	...	2010.3	6740.3	72537.1
2021	10466.1	24048.2	34514.4	2819.9	10915.7	10661.2	1603.5	5577.7	7181.2	301.3	2367.5	7213.0	75974.1
2022	10327.4	25631.2	35958.6	3796.0	12174.9	11170.8	2124.1	5013.6	7137.7	427.3	2484.9	8197.3	81347.4
2023													
Sep 2023	9170.9	28230.7	37401.6	4231.8	12282.0	14336.9	1829.1	3879.9	5709.1	712.1	2009.2	8745.5	85428.2
Oct 2023	9377.8	28318.5	37696.3	4060.8	12669.2	14312.3	1778.2	4365.1	6143.3	712.2	2074.5	8745.5	86414.2
Nov 2023	9036.6	28383.6	37420.2	4416.4	12641.2	14415.4	1950.1	4482.5	6432.6	712.3	2246.6	8904.4	87189.1
Dec 2023	9068.8	28261.4	37330.2	4631.2	12650.6	14694.3	1892.1	4873.9	6766.0	711.8	2019.4	8844.4	87647.9
2024													
Jan 2024	8891.5	28444.5	37336.1	4367.0	12387.9	15160.0	2038.1	4827.1	6865.2	787.1	1547.3	8676.5	87127.2
Feb 2024	8952.2	28613.4	37565.6	4542.0	11913.3	15735.1	2301.0	4664.9	6965.9	787.2	1540.0	8610.2	87659.4
Mar 2024	9392.5	28713.3	38105.8	4648.5	11559.9	15695.7	2298.3	4567.5	6865.8	786.9	1381.6	8583.5	87627.6
Apr 2024	9483.1	28933.5	38416.6	4616.1	12163.5	15647.5	2062.2	3875.4	5937.6	787.1	1697.5	8565.5	87831.3
May 2024	9020.9	29393.4	38414.3	4686.2	11844.1	15902.5	2307.5	3968.4	6275.9	787.1	1715.0	8786.8	88412.1
Jun 2024	8932.3	29557.7	38490.0	4950.4	12170.5	15655.2	1816.2	4040.0	5856.1	786.8	1725.7	8953.5	88588.2
Jul 2024	8608.7	29753.8	38362.5	5130.8	11858.5	15589.8	2033.1	3956.4	5989.5	686.8	1237.8	9139.7	87995.4
Aug 2024	8758.7	29918.9	38677.6	5083.3	11951.3	15533.4	2260.9	3956.4	6217.3	646.9	1279.2	9194.3	88583.3
Sep 2024	8747.0	30192.6	38939.6	5144.1	11872.6	15800.8	2269.8	4182.3	6452.1	571.6	1464.9	9420.2	89665.9

(\*) This item has been recalculated .

(\*) تم إعادة احتساب هذا البند .

(\*\*) A new item has been added.

(\*\*) تم إضافة بند جديد.

Note: The table has been updated and developed starting from December 2020.

ملاحظة: تم تحديث وتطوير الجدول ابتداءً من ديسمبر 2020.

جدول (11-أ) Table

البنوك المحلية التقليدية : المطلوبات

على مستوى النشاط المحلي (نشاط البنوك المحلية وفروعها داخل دولة الكويت)

Local Traditional Banks : Liabilities

At the Local Activity Level (The Activity of Local Banks and their Branches within the State of Kuwait)

(مليون دينار Million Dinars)

نهاية الشهر End of Month	ودائع القطاع الخاص (*) Private Sector Deposits			ودائع مؤسسات عامة (**) Public Institution Deposits				الودائع المتبادلة في سوق ما بين البنوك المحلية (*) Local Interbank Deposits		المطلوبات الأخرى (*) Other Liabilities		الإجمالي Grand Total	
	تحت الطلب بالدينار Sight Deposits in KD	شبه النقد Quasi- Money	المجموع Total	ودائع الحكومة (*) Government Deposits	المطلوبات الأجنبية (*) Foreign Liabilities	حقوق المساهمين Own Funds	غير مالية Non-Financial	مالية Financial	المجموع Total	قروض من البنوك (**) Loans from Banks			
Sep 2019	...	...	...	...	...	...	...	...	...	...	...	...	...
2020	...	...	...	...	...	...	...	...	...	...	...	...	...
2021	6626.2	10351.8	16978.0	1353.3	7305.0	6635.8	1068.0	2619.0	3687.0	301.3	971.5	3285.1	40517.1
2022	6511.3	10624.1	17135.4	1880.2	7959.2	6693.1	1455.3	2307.4	3762.7	427.3	767.6	3841.7	42467.3
2023													
Sep 2023	5787.2	11877.5	17664.7	1840.5	8138.8	6861.9	1395.7	1705.2	3100.9	677.1	678.0	3803.7	42765.8
Oct 2023	5846.1	11962.2	17808.2	1816.4	8370.8	6854.5	1229.9	1948.6	3178.5	677.1	960.7	3811.4	43477.7
Nov 2023	5664.9	11983.4	17648.4	2030.8	8391.0	6915.4	1369.6	2121.8	3491.4	676.9	842.6	3946.5	43942.9
Dec 2023	5685.3	12067.4	17752.7	2074.3	8393.8	7145.5	1369.2	2202.6	3571.7	676.8	755.9	3725.3	44096.0
2024													
Jan 2024	5591.3	12105.0	17696.3	1985.3	8064.3	7199.3	1410.6	2510.9	3921.5	751.9	636.1	3643.5	43898.3
Feb 2024	5601.6	12215.6	17817.2	2092.3	7878.5	7194.8	1517.4	2247.8	3765.1	751.9	557.8	3767.1	43824.7
Mar 2024	5908.7	12372.4	18281.2	2109.7	7850.9	7084.1	1670.9	2255.8	3926.7	751.9	302.7	3882.2	44189.4
Apr 2024	5914.5	12501.7	18416.1	2091.2	8480.0	7100.3	1572.1	1644.0	3216.1	751.9	345.7	3642.9	44044.2
May 2024	5591.8	12866.0	18457.8	2155.9	8045.4	7250.3	1676.0	1741.4	3417.4	751.8	642.9	3694.7	44416.2
Jun 2024	5503.6	12909.3	18413.0	2406.4	8225.1	7079.9	1368.1	1796.1	3164.3	751.8	394.4	3745.3	44180.2
Jul 2024	5284.1	13002.9	18287.0	2528.6	7870.7	7078.8	1396.1	1921.9	3318.0	651.7	436.9	3686.9	43858.5
Aug 2024	5309.1	13082.5	18391.6	2477.5	8074.3	7078.8	1578.9	1850.2	3429.1	611.6	455.1	3734.0	44251.9
Sep 2024	5337.0	13277.2	18614.2	2458.1	8036.8	7172.9	1666.6	2028.2	3694.8	536.6	645.3	3745.4	44904.0

(\*) This item has been recalculated .

(\*) تم إعادة احتساب هذا البند .

(\*\*) A new item has been added.

(\*\*) تم إضافة بند جديد.

Note: The table has been updated and developed starting from December 2020.

ملاحظة: تم تحديث وتطوير الجدول ابتداءً من ديسمبر 2020.

جدول (ب-11) Table

## البنوك المحلية الإسلامية : المطلوبات

على مستوى النشاط المحلي (نشاط البنوك المحلية وفروعها داخل دولة الكويت)

## Local Islamic Banks : Liabilities

At the Local Activity Level (The Activity of Local Banks and their Branches within the State of Kuwait)

(مليون دينار Million Dinars)

نهاية الشهر End of Month	ودائع القطاع الخاص (*) Private Sector Deposits			ودائع الحكومة (*) Government Deposits	المطلوبات الأجنبية (*) Foreign Liabilities	حقوق المساهمين Own Funds	ودائع مؤسسات عامة (**) Public Institution Deposits		المجموع Total	قروض من البنوك (**) Loans from Banks	الودائع المتبادلة في سوق ما بين البنوك المحلية (*) Local Interbank Deposits	المطلوبات الأخرى (*) Other Liabilities	الإجمالي Grand Total
	تحت الطلب بالدينار Sight Deposits in KD	شبه النقد Quasi- Money	المجموع Total				مالية Financial	غير مالية Non-Financial					
Sep 2019	...	...	...	...	...	...	...	...	...	...	...	...	...
2020	...	...	...	...	...	...	...	...	...	...	...	...	...
2021	3839.9	13696.4	17536.3	1466.5	3610.7	4025.4	535.5	2958.7	3494.2	...	1396.0	3927.8	35456.9
2022	3816.1	15007.1	18823.2	1915.8	4215.6	4477.6	668.8	2706.2	3375.0	...	1717.2	4355.5	38880.0
2023													
Sep 2023	3383.7	16353.2	19736.9	2391.3	4143.1	7475.0	433.4	2174.7	2608.2	35.0	1331.2	4941.8	42662.5
Oct 2023	3531.7	16356.4	19888.1	2244.4	4298.3	7457.7	548.3	2416.5	2964.8	35.2	1113.8	4934.1	42936.5
Nov 2023	3371.7	16400.2	19771.9	2385.6	4250.2	7500.0	580.4	2360.7	2941.2	35.3	1404.0	4957.9	43246.2
Dec 2023	3383.5	16194.0	19577.4	2556.9	4256.8	7548.9	523.0	2671.3	3194.3	35.0	1263.5	5119.2	43552.0
2024													
Jan 2024	3300.2	16339.5	19639.7	2381.7	4323.6	7960.7	627.5	2316.2	2943.8	35.2	911.2	5033.0	43228.9
Feb 2024	3350.6	16397.8	19748.4	2449.7	4034.8	8540.3	783.7	2417.1	3200.8	35.3	982.2	4843.1	43834.7
Mar 2024	3483.7	16340.9	19824.6	2538.7	3709.0	8611.6	627.5	2311.6	2939.1	35.0	1078.9	4701.2	43438.2
Apr 2024	3568.7	16431.8	20000.5	2525.0	3683.5	8547.2	490.1	2231.4	2721.4	35.2	1351.7	4922.6	43787.1
May 2024	3429.1	16527.4	19956.5	2530.3	3798.8	8652.1	631.5	2227.0	2858.5	35.3	1072.2	5092.2	43995.9
Jun 2024	3428.7	16648.3	20077.0	2543.9	3945.4	8575.3	448.0	2243.9	2691.9	35.0	1331.3	5208.2	44408.0
Jul 2024	3324.6	16750.9	20075.5	2602.2	3987.8	8511.0	637.1	2034.5	2671.6	35.2	801.0	5452.7	44136.9
Aug 2024	3449.6	16836.4	20286.0	2605.8	3877.1	8454.5	682.1	2106.2	2788.2	35.3	824.1	5460.3	44331.4
Sep 2024	3410.0	16915.4	20325.4	2686.0	3835.8	8627.9	603.3	2154.1	2757.3	35.0	819.6	5674.8	44761.9

(\*) This item has been recalculated .

(\*) تم إعادة احتساب هذا البند .

(\*\*) A new item has been added.

(\*\*) تم إضافة بند جديد.

Note: The table has been updated and developed starting from December 2020.

ملاحظة: تم تحديث وتطوير الجدول ابتداءً من ديسمبر 2020.

جدول (11-1) Table

**البنوك المحلية : الحسابات النظامية**

على مستوى النشاط المحلي (نشاط البنوك المحلية وفروعها داخل دولة الكويت)

**Local Banks : Contra Accounts**

At the Local Activity Level (The Activity of Local Banks and their Branches within the State of Kuwait)

(مليون دينار Million Dinars)

نهاية الفترة End of Period	توظيفات الأموال المدارة لحساب الغير Investments of funds under management									
	محافظ مدارة Managed Portfolios					أخرى Other				المجموع Total
	أرصدة نقدية Cash	أسهم Shares		سندات / صكوك Bonds/Sukuk		وحدات صناديق الاستثمار Investment Fund Units		أخرى Other		
	Balances	محلية Local	أجنبية Foreign	محلية Local	أجنبية Foreign	محلية Local	أجنبية Foreign	محلية Local	أجنبية Foreign	(1)
Sep 2019	41.4	289.5	8.4	142.4	-	57.6	17.5	150.0	-	706.8
2020	19.5	316.6	7.6	154.1	-	54.3	13.2	176.6	-	741.8
2021	13.0	449.6	13.8	168.8	-	46.6	2.4	188.7	-	882.8
2022	18.6	531.1	10.8	216.4	-	51.4	25.1	194.0	-	1047.4
2023										
Sep 2023	20.3	718.3	10.0	266.6	9.5	54.3	45.9	187.1	-	1312.1
Oct 2023	22.9	667.0	9.8	279.7	9.6	58.3	45.9	189.2	-	1282.3
Nov 2023	12.6	703.2	10.3	242.8	10.2	66.2	45.7	189.2	-	1280.2
Dec 2023	5.4	829.6	10.4	242.8	10.2	68.7	44.3	196.8	-	1408.2
2024										
Jan 2024	18.7	841.6	9.9	242.8	10.2	78.6	59.7	183.1	-	1444.7
Feb 2024	16.8	858.8	9.9	242.8	10.3	87.1	59.7	183.3	-	1468.7
Mar 2024	21.4	784.6	10.4	257.4	10.8	91.3	59.2	183.1	-	1418.2
Apr 2024	32.5	664.1	31.7	265.2	10.8	104.7	59.3	181.8	-	1350.1
May 2024	29.9	817.9	39.5	303.8	10.8	118.7	59.1	181.6	-	1561.4
Jun 2024	32.0	711.5	38.2	303.8	17.1	120.1	58.6	182.5	-	1463.7
Jul 2024	23.2	758.0	35.4	302.0	17.0	117.2	58.4	176.4	-	1487.6
Aug 2024	25.7	748.5	35.1	297.4	17.3	120.3	58.2	174.9	-	1477.4
Sep 2024	26.1	741.8	38.8	297.4	20.3	136.7	57.4	174.7	-	1493.2

Note: The table has been updated and developed starting from December 2020.

ملاحظة: تم تحديث وتطوير الجدول ابتداء من ديسمبر 2020.

تابع جدول (11-1) Cont'd Table  
**البنوك المحلية : الحسابات النظامية**  
 على مستوى النشاط المحلي (نشاط البنوك المحلية وفروعها داخل دولة الكويت)

**Local Banks : Contra Accounts**

At the Local Activity Level (The Activity of Local Banks and their Branches within the State of Kuwait)  
 (مليون دينار Million Dinars)

نهاية الفترة End of Period	صناديق استثمارية محليّة										صناديق محافظة	أصول محافظة	حسابات الاعتماد المستقلة (**)	حسابات الضمان (**)	القبول المصرفية (**)	التزامات غير قابلة للإلغاء (***)	توفيقات وإذاع استثمار مقيدة (***)	مجموع الإلتزامات القابلة للتسوية من عمليات التمويل غير المباشرة (***)	المشتقات المالية (***)	أخرى (**)	الإجمالي Grand Total (1)+(2)+(3)+ (4)+(10)+ (11)+(12)	عدد البنوك No of Banks		
	Managed investment funds																							
	Domestic managed funds*																							
	أرصدة نقدية	أسهم Shares	سندات / صكوك Bonds/Sukuk	وحدات صناديق الاستثمار Investment Fund Units	أخرى Other	المجموع	صناديق محافظة	أصول محافظة	حسابات الاعتماد المستقلة (**)	حسابات الضمان (**)													القبول المصرفية (**)	التزامات غير قابلة للإلغاء (***)
Cash Balances	محلية Local	أجنبية Foreign	محلية Local	أجنبية Foreign	محلية Local	أجنبية Foreign	محلية Local	أجنبية Foreign	محلية Local	أجنبية Foreign	Total	Foreign Funds	Custody Assets	Documentary Credits	Letters of Guarantee	Bank Acceptances	Irrevocable Commitments	Restricted Investment Deposit Placement	Total Contingencies from indirect financing transactions (10) = (5)+(6)+ (7)+(8)+(9)	Financial Derivatives	Other	Grand Total	No of Banks	
	(1)	(2)	(3)	(4)	(5)	(6)	(7)	(8)	(9)	(10)	(11)	(12)	(13)	(14)	(15)	(16)	(17)	(18)	(19)	(20)	(21)	(22)	(23)	(24)
Sep 2019 سبتمبر 2019	28.3	16.8	-	-	8.3	6.0	-	-	-	-	59.5	27.9	3112.0	1117.5	11549.4	440.2	...	...	...	...	650.5	17663.8	23	
2020	8.3	32.4	-	-	6.5	6.0	-	-	0.4	-	53.6	32.1	3076.6	964.3	11584.8	317.7	...	...	...	...	810.4	17581.4	23	
2021	8.4	36.7	-	-	5.3	6.0	-	-	0.2	-	56.6	41.8	4486.7	962.9	11313.7	512.6	1202.1	...	13991.3	7418.7	821.2	27699.2	22	
2022	6.1	34.7	-	-	-	6.0	-	-	-	-	46.9	39.6	4392.8	1476.4	11306.9	784.0	1119.2	...	14686.4	10081.6	821.8	31116.5	22	
2023																								
Sep 2023 سبتمبر 2023	6.7	66.4	-	-	-	6.0	-	-	-	-	79.2	-	4491.8	1079.1	11301.1	851.5	1215.1	...	14446.7	10189.4	803.5	31322.7	22	
Oct 2023 أكتوبر 2023	5.6	5.1	-	-	-	6.0	-	-	-	-	16.8	-	4313.7	1053.8	11239.1	812.7	1285.6	...	14391.1	10986.3	768.0	31758.1	22	
Nov 2023 نوفمبر 2023	5.6	5.1	-	-	-	6.0	-	-	-	-	16.8	-	4392.6	956.7	11409.4	769.6	1404.3	...	14539.9	11744.5	774.0	32747.9	22	
Dec 2023 ديسمبر 2023	6.6	65.9	-	-	-	6.0	-	-	-	-	78.5	-	4498.9	1108.1	11410.5	707.3	1370.3	...	14596.2	10647.0	765.2	31993.9	22	
2024																								
Jan 2024 يناير 2024	5.6	5.1	-	-	-	6.0	-	-	-	-	16.8	-	4834.6	1151.0	11362.7	713.4	1436.1	...	14663.2	10969.6	751.6	32680.5	22	
Feb 2024 فبراير 2024	5.6	5.1	-	-	-	6.0	-	-	-	-	16.8	-	4914.1	1064.5	11380.9	624.8	1383.5	...	14453.6	11042.1	736.3	32631.6	21	
Mar 2024 مارس 2024	7.2	67.2	-	-	-	6.0	-	-	-	-	80.5	-	4914.1	1089.4	11359.5	601.9	1337.0	...	14387.8	11105.8	757.4	32663.8	21	
Apr 2024 أبريل 2024	5.6	5.1	-	-	-	6.0	-	-	-	-	16.8	-	4652.1	1035.3	11365.3	660.6	1465.0	...	14526.2	11118.5	751.1	32414.7	21	
May 2024 مايو 2024	5.6	5.1	-	-	-	6.0	-	-	-	-	16.8	-	4663.4	1074.2	11332.0	657.9	1463.2	...	14527.3	11257.5	692.4	32718.7	21	
Jun 2024 يونيو 2024	6.4	65.5	-	-	-	6.0	-	-	-	-	77.9	-	4542.1	1122.2	11436.8	644.9	1358.8	...	14562.8	10843.5	791.6	32281.6	21	
Jul 2024 يوليو 2024	5.6	5.1	-	-	-	6.0	-	-	-	-	16.8	-	4737.1	1122.2	11632.0	648.5	1443.9	...	14846.5	10781.3	766.7	32636.0	21	
Aug 2024 أغسطس 2024	5.6	5.1	-	-	-	6.0	-	-	-	-	16.8	-	4771.2	1099.1	11760.2	675.7	1433.4	...	14968.5	10838.2	756.7	32828.8	21	
Sep 2024 سبتمبر 2024	6.2	65.8	-	-	-	6.0	-	-	-	-	78.1	-	4807.4	1116.3	11745.9	735.5	1380.1	...	14977.8	11451.0	727.9	33535.4	21	

\* By virtue of the Ministerial Decision No. 113 of year 1992 to issue the Executive Memorandum of the Decree Law No. 31 of year 1990, concerning regulating trade in securities and the establishment of investment funds.

Note : Data including banks operating according to the provisions of Islamic Sharia since January 2006.

(\*\*) This item has been recalculated.

(\*\*\*) A new item has been added.

Note: The table has been updated and developed starting from December 2020.

\* بموجب أحكام القرار الوزاري رقم 113 لسنة 1992 بإصدار اللائحة التنفيذية للمرسوم بقانون رقم 31 لسنة 1990 بشأن تنظيم تداول الأوراق المالية وإنشاء صناديق الاستثمار.

ملاحظة: البيانات تتضمن البنوك التي تعمل وفق أحكام الشريعة الإسلامية اعتباراً من يناير 2006.

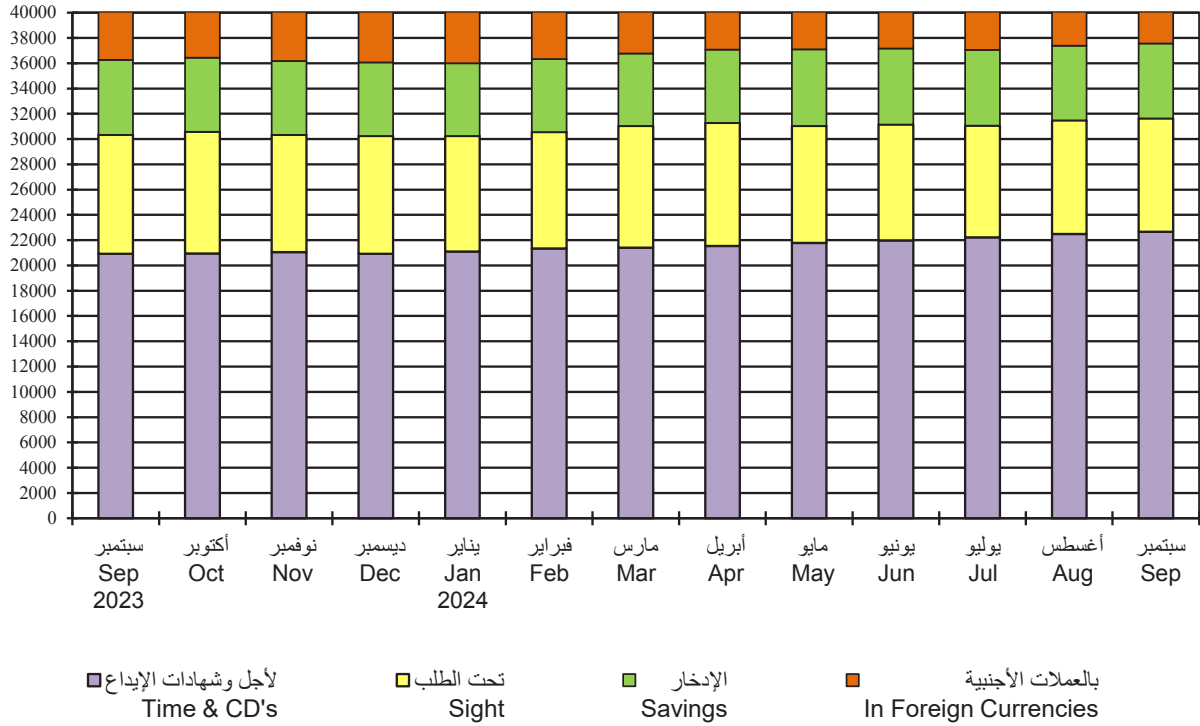
(\*\*) تم إعادة احتساب هذا البند.

(\*\*\*) تم إضافة بند جديد.

ملاحظة: تم تحديث وتطوير الجدول ابتداءً من ديسمبر 2020.

رسم بياني (4)  
البنوك المحلية: ودائع القطاع الخاص  
Local Banks: Private Sector Deposits

مليون دينار  
Million Dinars



جدول (12) Table

## البنوك المحلية : الموجودات والمطلوبات الأجنبية

على مستوى النشاط المحلي (نشاط البنوك المحلية وفروعها داخل دولة الكويت)

## Local Banks : Foreign Assets and Liabilities

At the Local Activity Level (The Activity of Local Banks and their Branches within the State of Kuwait)

(مليون دينار Million Dinars)

نهاية الشهر End of Month	الموجودات الأجنبية Foreign Assets					المطلوبات الأجنبية Foreign Liabilities					صافي الموجودات الأجنبية Net Foreign Assets		
	ودائع لدى بنوك أجنبية (*) (1)	قروض للبنوك الأجنبية (**) (2)	تسهيلات ائتمانية لغير المقيمين Credit Facilities to Non-residents	الموجودات الاستثمارات الأجنبية (*) (3)	المجموع Total	ودائع من بنوك غير المقيمين Deposits of Non-residents	قروض من البنوك الأجنبية (**) (4)	المطلوبات الأخرى (*) (5)	المجموع Total				
	Deposits with Foreign Banks	Loans to Foreign Banks	ومنها بالدينار الإجمالي Total of which in KD	Foreign Investments	Other Assets	بنوك (1) Banks	أخرى Others (*)	Loans from Foreign Banks	Other Liabilities				
Sep سبتمبر													
2019	7723.2	...	2479.0	139.2	4515.1	1116.4	15833.7	3214.0	3234.4	...	1450.6	7899.0	7934.7
2020	7113.5	...	2910.9	157.4	4999.0	1088.3	16111.7	3123.4	3200.3	...	1983.9	8307.6	7804.1
2021	6560.7	1602.2	3008.6	113.5	5307.5	1129.8	17608.7	3770.3	4478.1	720.1	1947.3	10915.7	6693.0
2022	5978.9	2186.3	3444.4	119.1	6070.7	1466.7	19147.1	5020.3	4245.8	957.8	1951.0	12174.9	6972.2
2023													
Sep سبتمبر	5688.3	1983.7	3573.9	131.1	10030.4	1660.9	22937.2	5038.0	4098.9	1247.5	1897.5	12282.0	10655.3
Oct أكتوبر	6867.0	1995.1	3579.7	131.8	10147.3	1662.9	24251.9	5272.8	4183.6	1321.6	1891.1	12669.2	11582.8
Nov نوفمبر	6532.5	2180.4	3671.9	128.6	10368.4	1685.5	24438.7	5111.7	4306.1	1309.7	1913.7	12641.2	11797.6
Dec ديسمبر	6826.8	2215.5	3664.8	106.4	10455.6	1698.3	24861.0	5114.0	4279.4	1311.2	1946.0	12650.6	12210.4
2024													
Jan يناير	6737.0	2127.1	4096.2	105.7	10501.1	1682.5	25143.9	4990.4	4133.2	1312.8	1951.4	12387.9	12756.0
Feb فبراير	6164.0	2207.9	4217.3	105.9	10435.6	1711.2	24736.0	4890.0	3935.7	1312.7	1774.9	11913.3	12822.7
Mar مارس	6037.7	2028.5	4389.5	110.7	11083.8	1704.7	25244.2	4456.9	3980.8	1351.4	1770.8	11559.9	13684.3
Apr أبريل	5329.1	2243.7	4496.6	102.9	11099.9	1719.9	24889.3	5088.1	3982.4	1356.4	1736.7	12163.5	12725.8
May مايو	5558.4	2384.7	4470.4	102.8	11234.9	1743.5	25391.9	5101.2	3665.9	1355.9	1721.1	11844.1	13547.7
Jun يونيو	5225.6	2645.8	4515.4	99.2	11358.2	1754.0	25498.9	5415.9	3437.4	1369.0	1948.3	12170.5	13328.4
Jul يوليو	5054.8	2214.3	4645.5	98.7	11623.6	1775.8	25314.1	5051.5	3350.9	1346.3	2109.9	11858.5	13455.6
Aug أغسطس	5324.6	1926.1	4759.8	99.6	11773.7	1830.1	25614.4	5118.2	3328.0	1376.4	2128.8	11951.3	13663.1
Sep سبتمبر	5059.4	2111.2	4863.4	95.2	12260.5	1859.4	26153.9	5247.6	3320.4	1373.6	1931.1	11872.6	14281.3

(1) Include CDs.

(2) Include bonds.

(\*) This item has been recalculated.

(\*\*) A new item has been added.

(1) بما فيها شهادات الإيداع.

(2) بما فيها السندات.

(\*) تم إعادة احتساب هذا البند.

(\*\*) تم إضافة بند جديد .

جدول (13) Table

البنوك المحلية : التوزيع القطاعي لأرصدة الجزء النقدي المستخدم من التسهيلات الائتمانية للمقيمين وغير المقيمين  
على مستوى النشاط المحلي (نشاط البنوك المحلية وفروعها داخل دولة الكويت)

**Local Banks : Sectoral Distribution of Balances of Utilized Cash Portion of Credit Facilities by Residents and Non-Residents**  
At the Local Activity Level (The Activity of Local Banks and their Branches within the State of Kuwait)

(Million Dinars دينار مليون)

نهاية الشهر End of Month	التجارة Trade	الصناعة Industry	الإتشاء Construction	الزراعة وصيد الأسماك Agriculture and Fishing	قروض البنوك Loans to Banks (*)	مؤسسات مالية غير البنوك Non-bank Financial Institutions (1)	التسهيلات الشخصية Personal Facilities					شراء أوراق مالية Purchase of Securities			الخدمات الأخرى Other Services	الإجمالي Grand Total			
							الاستهلاكية Consumer Loans (2)	الإسكانية Installment Loans (3)	سكن خاص وتموجس (*) Private Residential Loans	أخرى Other Loans	المجموع Total	شركات ومؤسسات Companies & Institutions (4)	أفراد Individuals (5)	المجموع Total (4+5)			العقار Real Estate (**)	النفط الخام والبترول Crude Oil and Gas	الخدمات العامة Public Services
Sep 2019	...	...	...	...	...	...	...	...	...	...	...	...	...	...	...	...	...	...	
Sep 2020	...	...	...	...	...	...	...	...	...	...	...	...	...	...	...	...	...	...	
2021	3281.3	2695.4	1973.1	18.4	2609.9	1533.9	1773.0	13865.1	317.4	382.5	16338.0	1582.6	1131.8	2714.3	9192.4	2573.5	227.1	4067.6	47224.9
2022	3362.4	2905.0	2172.2	21.5	3280.3	1522.1	1935.1	15528.8	316.1	411.5	18191.4	1995.1	1246.3	3241.3	9617.8	2804.3	282.4	4716.5	52117.1
2023																			
Sep 2023	3603.0	2743.0	2527.2	32.2	3035.4	1916.1	1954.4	15967.2	299.7	431.6	18652.8	2079.8	1263.0	3342.8	9627.7	2513.3	263.9	4571.5	52828.9
Oct 2023	3566.3	2741.6	2633.4	29.9	2972.1	1930.7	1968.2	16029.1	312.3	474.4	18784.0	2088.4	1243.9	3332.3	9831.9	2458.6	266.5	4577.8	53125.1
Nov 2023	3595.1	2703.8	2624.9	28.1	3153.6	1979.2	1971.0	16056.5	307.2	474.6	18809.3	2107.4	1216.9	3324.3	9881.4	2510.1	268.5	4584.9	53463.1
Dec 2023	3536.1	2646.8	2579.8	27.8	3294.3	2019.2	1967.0	16016.8	303.4	474.6	18761.8	2315.0	1188.6	3503.7	9738.5	2513.6	263.9	4671.7	53557.1
2024																			
Jan 2024	3576.6	2686.6	2620.0	27.9	3144.2	2144.0	1980.4	16057.3	304.8	451.9	18794.4	2291.6	1172.2	3463.8	9719.1	2544.2	498.1	4613.2	53832.2
Feb 2024	3589.5	2667.8	2784.6	29.3	3353.0	2145.7	1989.2	16066.7	298.8	474.7	18829.4	2293.2	1176.4	3469.6	9758.3	2562.7	540.3	4641.1	54371.3
Mar 2024	3649.5	2682.2	2820.9	29.7	3009.2	2304.4	1995.8	16046.4	293.3	476.8	18812.3	2321.9	1213.9	3535.9	9921.5	2573.8	580.7	4601.2	54521.5
Apr 2024	3662.0	2697.7	2822.2	30.5	3215.2	2473.2	2004.4	16062.4	286.6	477.9	18831.4	2309.1	1144.9	3453.9	9898.8	2442.5	707.4	4638.5	54873.3
May 2024	3642.6	2683.7	2821.8	29.8	3466.7	2492.3	2013.8	16149.0	282.0	479.1	18923.9	2257.9	1230.6	3488.5	9953.0	2434.7	718.4	4642.1	55297.5
Jun 2024	3698.3	2657.5	2910.8	28.3	3677.6	2462.2	2013.6	16164.1	277.7	471.0	18926.5	2363.3	1268.1	3631.4	9949.8	2334.9	733.8	4797.3	55808.2
Jul 2024	3701.1	2639.0	2948.9	28.1	3023.8	2479.4	2026.9	16244.7	271.6	472.3	19015.5	2424.2	1202.2	3626.3	10060.3	2298.1	736.9	4819.4	55376.9
Aug 2024	3805.2	2629.4	3002.6	29.6	2725.7	2443.7	2044.3	16296.7	264.1	478.5	19083.6	2397.9	1198.9	3596.7	10088.1	2289.1	742.5	4979.6	55415.7
Sep 2024	3755.8	2587.2	3051.4	30.0	2838.0	2481.0	2049.5	16328.1	262.7	485.7	19126.0	2357.4	1315.0	3672.4	10165.7	2376.2	749.0	4999.7	55832.4

(1) Including insurance, exchange, investment and finance companies.

(2) A Consumer Loan (Finance) is a medium-term personal loan for up to 5 years to finance household, family and personal consumer expenditures.

(3) A Housing Loan (Finance) is a long-term personal loan for up to 15 years, to finance purchase, construction or renovations of home.

(\*) A new item has been added.

(\*\*) This item has been recalculated.

Note: The table has been updated and developed starting from December 2020.

(1) تشمل على شركات التأمين والصرافة وشركات الاستثمار وشركات التمويل.

(2) التسهيلات (التمويل) الاستهلاكية: هي قروض شخصية متوسطة الأجل لا تتجاوز مدتها خمس سنوات، تقدم للمعمّل بغرض تمويل الاحتياجات الشخصية الاستهلاكية.

(3) التسهيلات (التمويل) الإسكانية: هي قروض شخصية طويلة الأجل لا تتجاوز مدتها خمسة عشر سنة، تقدم للمعمّل بغرض شراء أو بناء أو ترميم سكن خاص.

(\*) تم إضافة بند جديد.

(\*\*) تم إعادة احتساب هذا البند.

ملاحظة: تم تحديث وتطوير الجدول ابتداءً من ديسمبر 2020.

جدول (13-1) Table

البنوك المحلية : التوزيع القطاعي لأرصدة الجزء النقدي المستخدم من التسهيلات الائتمانية للمقيمين  
على مستوى النشاط المحلي (نشاط البنوك المحلية وفروعها داخل دولة الكويت)

**Local Banks : Sectoral Distribution of Balances of Utilized Cash Portion of Credit Facilities by Residents**  
At the Local Activity Level (The Activity of Local Banks and their Branches within the State of Kuwait)

(مليون دينار Million Dinars)

نهاية الشهر End of Month	التجارة Trade	الصناعة Industry	البناء Construction	الزراعة وصيد الأسماك Agriculture and Fishing	قروض البنوك Loans to Banks (*)	مؤسسات مالية غير البنوك Non-bank Financial Institutions (1)	التسهيلات الشخصية Personal Facilities					شراء أوراق مالية Purchase of Securities		العقار Real Estate	النفط الخام والغاز Crude Oil and Gas	الخدمات العامة Public Services	الخدمات الأخرى Other Services	الإجمالي Grand Total		
							الائتمانية Consumer Loans (2)	الائتمانية Installment Loans (3)	سكني وتمويلي Private Residential Loans (*)	أخرى Other Loans	المجموع Total	شركات ومؤسسات Companies & Institutions (4)	أفراد Individuals (5)							
Sep 2019 سبتمبر 2019	3382.5	2007.9	2067.3	20.5	...	1082.9	1331.1	11871.4	...	390.7	13593.2	...	...	2764.5	8574.9	1638.9	111.8	2848.4	38092.7	
2020	3552.1	2043.9	2031.4	18.6	...	1182.4	1595.8	12468.6	...	375.8	14440.1	...	...	2595.9	9131.5	1825.3	127.2	3060.5	40008.9	
2021	3079.3	2264.4	1800.8	18.4	1007.7	1042.7	1773.0	13865.1	317.4	382.5	16338.0	1541.9	1119.9	2661.8	9056.5	2085.0	120.6	3138.9	42614.1	
2022	3215.4	2462.8	1974.7	21.5	1094.0	993.9	1935.1	15528.8	316.1	411.5	18191.4	1931.1	1232.5	3163.7	9473.3	2218.1	118.9	3558.8	46486.4	
2023	Sep سبتمبر	3438.0	2348.4	2304.3	32.2	1051.7	1150.9	15967.2	299.7	431.5	18652.8	2017.4	1257.9	3275.3	9509.3	2009.9	116.8	3381.6	47271.3	
Oct أكتوبر	3408.6	2339.7	2411.6	29.9	977.0	1177.3	1968.2	16029.1	312.3	474.3	18784.0	2026.0	1238.8	3264.8	9707.4	1959.0	116.8	3374.3	47550.4	
Nov نوفمبر	3441.3	2304.3	2417.5	28.1	973.2	1180.7	1971.0	16056.5	307.2	474.5	18809.3	2045.2	1211.8	3257.0	9757.1	1967.5	115.9	3358.9	47610.9	
Dec ديسمبر	3393.4	2249.7	2391.6	27.8	1078.8	1209.3	1967.0	16016.8	303.4	474.6	18761.8	2251.5	1185.2	3436.6	9616.9	1910.1	114.9	3485.9	47676.8	
2024	Jan يناير	3434.3	2264.7	2435.5	27.9	1017.2	1217.5	1980.4	16057.3	304.8	451.8	18794.3	2231.1	1168.8	3399.8	9598.3	1945.4	115.7	3358.5	47608.9
Feb فبراير	3447.1	2263.5	2527.8	29.3	1145.1	1251.3	1989.2	16066.7	298.8	474.6	18829.3	2232.6	1173.0	3405.6	9637.8	1959.3	115.0	3335.1	47946.1	
Mar مارس	3500.9	2266.1	2558.5	29.7	980.7	1261.1	1995.8	16046.4	293.3	476.7	18812.2	2261.4	1213.4	3474.8	9801.7	1928.4	114.7	3374.6	48103.5	
Apr أبريل	3517.8	2247.7	2580.0	30.5	971.5	1398.7	2004.4	16062.4	286.6	477.9	18831.4	2248.5	1144.4	3392.9	9804.1	1864.1	115.9	3378.3	48132.9	
May مايو	3492.1	2258.8	2578.4	29.8	1082.1	1422.2	2013.8	16149.0	282.0	479.1	18923.8	2197.5	1230.1	3427.6	9858.5	1856.0	114.6	3398.6	48442.5	
Jun يونيو	3555.0	2219.1	2670.0	28.3	1031.8	1417.2	2013.6	16164.1	277.7	471.0	18926.4	2303.3	1267.6	3570.9	9837.4	1795.1	111.3	3484.5	48647.0	
Jul يوليو	3561.8	2204.6	2693.9	28.1	809.5	1400.6	2026.9	16244.7	271.6	472.2	19015.4	2367.4	1201.7	3569.1	9905.7	1735.9	111.9	3480.6	48517.1	
Aug أغسطس	3669.2	2196.1	2745.7	29.6	799.6	1385.7	2044.3	16296.6	264.1	478.5	19083.5	2341.2	1198.5	3539.7	9933.3	1737.0	113.5	3497.0	48729.8	
Sep سبتمبر	3628.0	2145.8	2782.1	30.0	726.8	1420.0	2049.5	16328.0	262.7	485.6	19125.9	2301.0	1314.6	3615.6	10009.1	1733.9	113.5	3527.1	48857.7	

(1) Including insurance, exchange, investment and finance companies.

(2) A Consumer Loan (Finance) is a medium-term personal loan for up to 5 years to finance household, family and personal consumer expenditures.

(3) A Housing Loan (Finance) is a long-term personal loan for up to 15 years, to finance purchase, construction or renovations of home.

(\*) A new item has been added.

(\*\*) This item has been recalculated.

Note: The table has been updated and developed starting from December 2020.

(1) تشمل على شركات التأمين والصرافة وشركات الاستثمار وشركات التمويل.

(2) التسهيلات (التمويل) الاستهلاكية : هي قروض شخصية متوسطة الأجل لا تتجاوز مدتها خمس سنوات ، تقدم للعمل بغرض تمويل الاحتياجات الشخصية الاستهلاكية .

(3) التسهيلات (التمويل) الإسكانية : هي قروض شخصية طويلة الأجل لا تتجاوز مدتها خمسة عشر سنة ، تقدم للعمل بغرض شراء أو بناء أو ترميم سكن خاص .

(\*) تم إضافة بند جديد.

(\*\*) تم إعادة احتساب هذا البند.

ملاحظة: تم تحديث وتطوير الجدول ابتداء من ديسمبر 2020.

جدول (13-2) Table

البنوك المحلية : التوزيع القطاعي لأرصدة الجزء النقدي المستخدم من التسهيلات الائتمانية لغير المقيمين (\*\*\*)  
على مستوى النشاط المحلي (نشاط البنوك المحلية وفروعها داخل دولة الكويت)

**Local Banks : Sectoral Distribution of Balances of Utilized Cash Portion of Credit Facilities by Non-Residents (\*\*\*)**  
At the Local Activity Level (The Activity of Local Banks and their Branches within the State of Kuwait)

(مليون دينار Million Dinars)

نهاية الشهر End of Month	التسهيلات الشخصية - Personal Facilities										شراء أوراق مالية - Purchase of Securities			الخدمات الخدمات الأخرى					الإجمالي Grand Total
	التجارة Trade	الصناعة Industry	الإشياء Construction	الزراعة وصيد الأسماك Agriculture and Fishing	قروض البنوك Loans to Banks (*)	مؤسسات مالية غير البنوك Non-bank Financial Institutions (1)	الاستهلاكية Consumer Loans (2)	الاسكنية Installment Loans (3)	سكن خاص ونموذجي Private Residential Loans (*)	أخرى Other Loans	المجموع Total	شركات ومؤسسات Companies & Institutions (4)	أفراد Individuals (5)	المجموع Total (4+5)	العقار Real Estate	النفط الخام Crude Oil and Gas	الخدمات Public Services	الخدمات Other Services	
Sep 2019 سبتمبر 2019	...	...	...	...	...	...	...	...	...	...	...	...	...	...	...	...	...	...	...
Sep 2020 سبتمبر 2020	...	...	...	...	...	...	...	...	...	...	...	...	...	...	...	...	...	...	...
Sep 2021 سبتمبر 2021	202.0	431.0	172.3	...	1602.2	491.2	...	...	...	...	40.6	11.9	52.5	135.8	488.5	106.5	928.7	4610.8	
Sep 2022 سبتمبر 2022	146.9	442.1	197.5	-	2186.3	528.2	-	-	-	-	63.9	13.7	77.6	144.5	586.2	163.6	1157.7	5630.7	
Sep 2023 سبتمبر 2023	165.0	394.6	222.9	-	1983.7	765.1	-	-	0.1	0.1	62.4	5.1	67.5	118.4	503.3	147.1	1189.9	5557.6	
Oct 2023 أكتوبر 2023	157.8	401.9	221.7	-	1995.1	753.4	-	-	-	0.1	62.4	5.1	67.4	124.5	499.7	149.7	1203.5	5574.7	
Nov 2023 نوفمبر 2023	153.8	399.5	207.3	-	2180.4	798.5	-	-	-	-	62.2	5.1	67.2	124.3	542.6	152.6	1226.0	5852.3	
Dec 2023 ديسمبر 2023	142.7	397.1	188.2	-	2215.5	809.9	-	-	-	-	63.6	3.5	67.0	121.5	603.5	149.1	1185.7	5880.3	
Jan 2024 يناير 2024	142.3	421.9	184.6	-	2127.1	926.5	-	-	-	-	60.6	3.5	64.0	120.8	598.8	382.4	1254.7	6223.2	
Feb 2024 فبراير 2024	142.4	404.3	256.9	-	2207.9	894.4	-	-	-	-	60.5	3.5	64.0	120.6	603.4	425.3	1306.0	6425.2	
Mar 2024 مارس 2024	148.6	416.1	262.4	-	2028.5	1043.4	-	-	0.1	0.1	60.5	0.5	61.0	119.8	645.4	466.0	1226.6	6418.0	
Apr 2024 أبريل 2024	144.1	450.0	242.2	-	2243.7	1074.4	-	-	-	-	60.6	0.5	61.1	94.7	578.4	591.5	1260.2	6740.4	
May 2024 مايو 2024	150.5	424.9	243.5	-	2384.7	1070.1	-	-	-	-	60.4	0.5	60.9	94.5	578.7	603.8	1243.5	6855.0	
Jun 2024 يونيو 2024	143.3	438.4	240.8	-	2645.8	1045.0	-	-	-	-	60.0	0.5	60.5	112.4	539.8	622.4	1312.8	7161.2	
Jul 2024 يوليو 2024	139.3	434.4	255.0	-	2214.3	1078.8	-	-	-	-	56.8	0.5	57.3	154.6	562.2	625.0	1338.9	6859.8	
Aug 2024 أغسطس 2024	136.0	433.3	256.9	-	1926.1	1058.1	-	-	-	-	56.7	0.4	57.0	154.8	552.1	629.0	1482.6	6685.9	
Sep 2024 سبتمبر 2024	127.9	441.4	269.4	-	2111.2	1061.0	-	-	-	-	56.4	0.4	56.8	156.6	642.3	635.5	1472.6	6974.7	

- (1) Including insurance, exchange, investment and finance companies.  
(2) A Consumer Loan (Finance) is a medium-term personal loan for up to 5 years to finance household, family and personal consumer expenditures.  
(3) A Housing Loan (Finance) is a long-term personal loan for up to 15 years, to finance purchase, construction or renovations of home.  
(\*) A new item has been added.  
(\*\*) This item has been recalculated.  
(\*\*\*) Are non-Kuwaitis that did not obtain work permit and/or residence permits, as well as foreign companies and commercial establishments that are not established in the State of Kuwait and licensed by the Ministry of Commerce and Industry or other competent authorities, which includes foreign companies that carry out business under special contracts with the government as well as foreign diplomatic and affiliated bodies.

Note: The table has been updated and developed starting from December 2020.

ملاحظة: تم تحديث وتطوير الجدول ابتداء من ديسمبر 2020.

جدول (14) Table

البنوك المحلية : توزيع اتفاقيات التسهيلات الائتمانية المبرمة بالدينار الكويتي مع المقيمين وغير المقيمين  
على مستوى النشاط المحلي (نشاط البنوك المحلية وفروعها داخل دولة الكويت)

**Local Banks : Distribution of KD Credit Facility Agreements Concluded with Residents and Non-Residents**  
At the Local Activity Level (The Activity of Local Banks and their Branches within the State of Kuwait)

(Million Dinars مليون دينار)

الشهر Month	النفط الخام Crude Oil and Gas	الزراعة وصيد الأسماك Agriculture and Fishing	الصناعة Industry	الإشياء Constru- ction	التجارة Trade and Commerce	الخدمات العامة Public Services	الخدمات الأخرى Other services	التسهيلات الشخصية Personal Facilities			العقار Real Estate	شراء أوراق مالية purchase of securities	المؤسسات المالية بخلاف البنوك (*) Non-bank Financial Institutions	الإجمالي Total	
								أخرى Other Loans (1)	استهلاكية Consumer Loans (2)	المجموع Total (1+2)					
Sep سبتمبر	...	...	...	...	...	...	...	...	...	...	...	...	...	...	
2019	...	...	...	...	...	...	...	...	...	...	...	...	...	...	
2020	...	...	...	...	...	...	...	...	...	...	...	...	...	...	
2021	...	...	...	...	...	...	...	...	...	...	...	...	...	...	
2022	...	...	...	...	...	...	...	...	...	...	...	...	...	...	
2023	...	...	...	...	...	...	...	...	...	...	...	...	...	...	
Sep سبتمبر	6.2	2.3	57.2	197.9	181.1	...	102.0	186.9	79.1	134.6	321.6	516.3	84.5	121.4	1590.3
Oct أكتوبر	125.1	1.6	75.3	223.0	393.4	0.1	63.2	282.5	98.7	156.0	438.6	510.5	183.0	57.8	2071.6
Nov نوفمبر	269.7	0.3	48.0	169.4	285.2	...	77.5	211.5	92.7	137.6	349.1	682.0	50.1	69.7	2001.0
Dec ديسمبر	135.3	1.9	76.0	234.1	243.6	...	174.7	177.5	79.9	115.8	293.3	554.9	109.2	168.5	1991.6
2024	...	...	...	...	...	...	...	...	...	...	...	...	...	...	...
Jan يناير	50.6	1.0	117.8	156.8	294.4	38.6	111.0	248.1	82.1	125.5	373.6	605.8	125.5	188.6	2063.9
Feb فبراير	278.5	9.9	38.6	416.3	144.1	34.8	59.6	205.4	73.8	127.6	333.0	419.1	74.1	165.0	1973.0
Mar مارس	286.3	0.8	40.0	313.7	221.0	35.1	243.8	201.2	75.6	124.7	326.0	606.4	180.0	79.5	2332.6
Apr أبريل	167.4	0.9	25.3	137.6	222.9	54.8	354.7	223.3	73.6	134.3	357.6	446.6	193.0	59.2	2019.8
May مايو	19.4	0.8	77.4	119.2	191.4	44.8	356.2	274.4	93.6	169.3	443.7	491.7	175.0	85.5	2005.2
Jun يونيو	245.8	0.7	97.6	405.6	219.7	75.5	331.2	223.0	76.8	128.1	351.1	656.4	121.4	113.1	2618.0
Jul يوليو	12.3	0.4	57.0	174.6	244.6	23.5	235.5	273.6	86.8	171.9	445.5	649.6	219.2	89.1	2151.3
Aug أغسطس	42.7	3.9	118.7	281.5	300.1	26.9	139.6	251.9	91.2	154.6	406.5	520.8	142.9	113.1	2096.7
Sep سبتمبر	285.7	1.2	107.4	467.9	369.7	40.7	189.4	283.3	88.8	147.5	430.8	1040.5	168.4	235.7	3337.5

(\*) Including insurance, exchange, investment and finance companies.

Note: The table has been updated and developed starting from December 2022 to include the following: (New facilities, Rescheduled Facilities, Increase in existing Limits)

(\*) تشمل على شركات التأمين والصرافة وشركات الاستثمار وشركات التمويل.

ملاحظة: تم تحديث وتطوير الجدول ابتداء من ديسمبر 2022 ، ليشمل ما يلي: (منح جديد - إعادة جدولة - زيادة حدود) .

جدول (14-1) Table  
**البنوك المحلية : توزيع اتفاقيات التسهيلات الائتمانية المبرمة بالدينار الكويتي مع المقيمين**  
 على مستوى النشاط المحلي (نشاط البنوك المحلية وفروعها داخل دولة الكويت)  
**Local Banks : Distribution of KD Credit Facility Agreements Concluded with Residents**  
 At the Local Activity Level (The Activity of Local Banks and their Branches within the State of Kuwait)

(مليون دينار Million Dinars)

الشهر Month	النفط الخام والغاز Crude Oil and Gas	الزراعة وصيد الأسماك Agriculture and Fishing	الصناعة Industry	الإتشاء Constru- ction	التجارة Trade and Commerce	الخدمات العامة Public Services	الخدمات الأخرى Other services	التسهيلات الشخصية Personal Facilities			العقار Real Estate	شراء أوراق مالية purchase of securities	المؤسسات المالية بخلاف البنوك (*) Non-bank Financial Institutions	الإجمالي Total	
								أخرى Other Loans (1)	استهلاكية Consumer Loans (2)	المجموع Total (1+2)					
															منها إسكانية of which Installment Loans
Sep سبتمبر															
2019	96.0	1.9	119.4	248.5	310.1	8.3	168.7	778.2	...	71.8	850.0	1082.8	...	90.1	2975.7
2020	11.9	0.5	79.2	148.8	156.1	0.5	101.8	319.7	...	110.1	429.8	249.7	...	105.2	1283.4
2021	112.0	0.7	100.0	143.4	168.8	0.1	197.4	421.9	254.8	130.1	552.0	384.6	39.0	117.4	1815.4
2022	57.4	0.3	63.7	164.6	146.9	31.8	231.6	308.9	230.4	79.7	388.6	391.3	46.2	189.0	1711.5
2023															
Sep سبتمبر	6.2	2.3	57.2	197.9	181.1	...	102.0	186.9	79.1	134.6	321.6	516.3	84.5	121.4	1590.3
Oct أكتوبر	125.1	1.6	75.3	222.6	393.4	0.1	63.2	282.5	98.7	156.0	438.6	510.5	183.0	57.8	2071.2
Nov نوفمبر	269.7	0.3	48.0	169.2	285.2	...	77.5	211.5	92.7	137.6	349.1	682.0	50.1	69.7	2000.8
Dec ديسمبر	89.3	1.9	76.0	234.1	243.6	...	174.7	177.5	79.9	115.8	293.3	554.9	109.2	122.5	1899.6
2024															
Jan يناير	31.7	1.0	117.8	156.8	294.4	16.3	110.9	248.1	82.1	125.5	373.6	605.8	125.5	165.6	1999.5
Feb فبراير	263.1	9.9	38.6	375.2	144.1	1.0	59.6	205.4	73.8	127.6	333.0	419.1	74.1	165.0	1882.7
Mar مارس	271.0	0.8	40.0	301.7	221.0	1.3	239.2	201.2	75.6	124.7	326.0	606.4	172.3	69.8	2249.5
Apr أبريل	105.8	0.9	25.3	137.4	222.9	2.5	354.7	223.3	73.6	134.3	357.6	446.6	193.0	58.0	1904.5
May مايو	0.5	0.8	76.0	119.1	191.4	16.1	356.2	274.4	93.6	169.3	443.7	491.7	175.0	61.5	1932.2
Jun يونيو	88.7	0.7	35.3	368.6	219.7	29.5	254.5	223.0	76.8	128.1	351.1	524.5	121.4	105.4	2099.4
Jul يوليو	12.3	0.4	57.0	148.7	243.9	5.1	233.1	273.6	86.8	171.9	445.5	649.6	219.2	82.5	2097.4
Aug أغسطس	42.7	3.9	118.7	281.2	300.1	7.1	129.5	251.9	91.2	154.6	406.5	520.8	142.9	110.8	2064.2
Sep سبتمبر	278.3	1.2	107.4	411.8	369.7	40.7	188.3	283.3	88.8	147.5	430.8	1010.3	168.4	228.1	3235.1

(\* Including insurance, exchange, investment and finance companies.

Note: The table has been updated and developed starting from December 2022 to include the following: (New facilities, Rescheduled Facilities, Increase in existing Limits)

(\* تشمل على شركات التأمين والصرافة وشركات الاستثمار وشركات التمويل.

ملاحظة: تم تحديث وتطوير الجدول ابتداء من ديسمبر 2022 ، ليشمل ما يلي: (منح جديد - إعادة جدولة - زيادة حدود) .

جدول (14-2) Table

## البنوك المحلية : توزيع اتفاقيات التسهيلات الائتمانية المبرمة بالدينار الكويتي مع غير المقيمين (\*\*)

على مستوى النشاط المحلي (نشاط البنوك المحلية وفروعها داخل دولة الكويت)

## Local Banks : Distribution of KD Credit Facility Agreements Concluded with Non-Residents (\*\*)

At the Local Activity Level (The Activity of Local Banks and their Branches within the State of Kuwait)

(مليون دينار Million Dinars)

الشهر Month	الزراعة وصيد الأسماك والغزل Agriculture and Fishing	الصناعة Industry	الإتشاء Constru- ction	التجارة Trade and Commerce	الخدمات العامه Public Services	الخدمات الأخرى Other services	التسهيلات الشخصية Personal Facilities			العقار Real Estate	شراء أوراق مالية purchase of securities	المؤسسات المالية بخلاف البنوك (* Non-bank Financial Institutions	الإجمالي Total
							المجموع Total (1+2)	استهلاكية Consumer Loans (2)	أخرى Other Loans (1)				
Sep 2019	...	...	...	...	...	...	...	...	...	...	...	...	...
2020	...	...	...	...	...	...	...	...	...	...	...	...	...
2021	...	...	...	...	...	...	...	...	...	...	...	...	...
2022	...	...	...	...	...	...	...	...	...	...	...	...	...
2023	...	...	...	...	...	...	...	...	...	...	...	...	...
Sep 2023	...	...	...	...	...	...	...	...	...	...	...	...	...
Oct 2023	...	...	...	0.4	...	...	...	...	...	...	...	...	0.4
Nov 2023	...	...	...	0.1	...	...	...	...	...	...	...	...	0.1
Dec 2023	46.0	...	...	...	...	...	...	...	...	...	...	46.0	92.0
2024	...	...	...	...	...	...	...	...	...	...	...	...	...
Jan 2024	18.9	...	...	...	...	22.3	0.1	...	...	...	...	23.1	64.4
Feb 2024	15.4	...	...	41.1	...	33.8	...	...	...	...	...	...	90.3
Mar 2024	15.4	...	...	12.0	...	33.8	4.6	...	...	7.7	...	9.6	83.1
Apr 2024	61.5	...	...	0.2	...	52.3	...	...	...	...	...	1.2	115.3
May 2024	18.9	...	1.4	0.1	...	28.7	...	...	...	...	...	24.0	73.0
Jun 2024	157.2	...	62.3	37.0	...	46.0	76.7	...	...	131.9	...	7.7	518.6
Jul 2024	...	...	...	25.9	0.7	18.3	2.4	...	...	...	...	6.5	53.9
Aug 2024	...	...	...	0.2	...	19.8	10.1	...	...	...	...	2.3	32.5
Sep 2024	7.4	...	...	56.1	...	...	1.1	...	...	30.2	...	7.6	102.4

(\*) Including insurance, exchange, investment and finance companies.

Note: The table has been updated and developed starting from December 2022 to include the following: (New facilities, Rescheduled Facilities, Increase in existing Limits)

(\*\*) Are non-Kuwaitis that did not obtain work permit and/or residence permits, as well as foreign companies and commercial establishments that are not established in the State of Kuwait and licensed by the Ministry of Commerce and Industry or other competent authorities, under which includes government as well as foreign companies that carry out business special contracts with the foreign diplomatic and affiliated bodies.

(\*) تشمل على شركات التأمين والصرافة وشركات الاستثمار وشركات التمويل. ملاحظة: تم تحديث وتطوير الجدول ابتداء من ديسمبر 2022 ، ليشمل ما يلي:

(منح جديد - إعادة جدولة - زيادة حدود)

(\*\*) يمثل الأشخاص غير الكويتيين الذين لم يحصلوا على إذن العمل، تصاريح الإقامة وكذلك الشركات والمنشآت التجارية الأجنبية غير المقامة في دولة الكويت والمرخص لها وزارة التجارة والصناعة أو الجهات المختصة بما في ذلك الشركات الأجنبية التي تقوم بتنفيذ أعمال بموجب عقود خاصة مع الحكومة وكذلك الهيئات الدبلوماسية الأجنبية والهيئات التابعة لها .

جدول (15) Table

البنوك المحلية : ودائع المقيمين وغير المقيمين بحسب نوعها \*  
على مستوى النشاط المحلي (نشاط البنوك المحلية وفروعها داخل دولة الكويت)

Local Banks : Residents & Non Residents Deposits By Type \*

At the Local Activity Level (The Activity of Local Banks and their Branches within the State of Kuwait)

(مليون دينار Million Dinars)

نهاية الشهر End of Month	ودائع القطاع الخاص (***) Private Sector Deposits					ودائع الحكومة (***) Government Deposits			ودائع مؤسسات عامة (**) Public Institution Deposits				المجموع Total	الإجمالي Grand Total		
	In KD					المجموع In Total	تحت الطلب Sight	لأجل Time	المجموع Total	مالية (Financial)		غير مالية (Non-Financial)				
	تحت الطلب (1) Sight	الادخار Savings	لأجل Time	شهادات إيداع CDs	بالمعاملات الأجنبية In Foreign Currency					تحت الطلب Sight	لأجل Time	تحت الطلب Sight			لأجل Time	تحت الطلب Sight
Sep سبتمبر	...	...	...	...	...	...	...	...	...	...	...	...	...	...	...	
2019	...	...	...	...	...	...	...	...	...	...	...	...	...	...	...	
2020	...	...	...	...	...	...	...	...	...	...	...	...	...	...	...	
2021	10794.2	6915.5	15858.9	-	33568.5	4683.1	38251.6	424.4	2398.5	2823.0	106.7	5471.0	482.9	1858.3	7918.9	48993.5
2022	10674.2	7075.5	17188.3	-	34938.0	4858.2	39796.1	373.3	3434.9	3808.1	106.3	4907.3	736.6	1783.6	7533.9	51138.1
2023																
Sep سبتمبر	9418.7	5916.6	20918.1	-	36253.4	4560.4	40813.8	555.9	3771.1	4327.0	74.9	3830.5	728.0	1667.2	6300.6	51441.4
Oct أكتوبر	9619.1	5864.8	20948.8	-	36432.8	4657.7	41090.5	537.6	3706.6	4244.2	89.3	4299.3	528.1	1832.7	6749.4	52084.1
Nov نوفمبر	9287.3	5831.4	21053.8	-	36172.6	4711.1	40883.6	568.9	3952.0	4520.9	70.3	4421.8	505.3	2173.4	7170.8	52575.3
Dec ديسمبر	9311.4	5819.3	20923.9	-	36054.6	4635.7	40690.3	474.8	4219.8	4694.7	96.8	4777.1	620.8	2127.0	7621.7	53006.7
2024																
Jan يناير	9147.0	5755.4	21099.0	-	36001.4	4498.5	40500.0	503.6	3956.5	4460.1	63.3	4775.9	469.2	2433.0	7741.4	52701.5
Feb فبراير	9205.8	5776.2	21347.1	-	36329.1	4225.4	40554.5	494.7	4140.6	4635.3	96.5	4568.4	487.1	2667.5	7819.5	53009.3
Mar مارس	9638.9	5734.3	21400.6	-	36773.9	4420.8	41194.6	728.3	3977.2	4705.5	64.8	4502.7	566.0	2567.3	7700.8	53600.9
Apr أبريل	9736.8	5794.9	21550.2	-	37081.9	4345.4	41427.3	607.9	4070.5	4678.4	126.8	3768.7	427.9	2523.6	6847.0	52952.7
May مايو	9254.8	6062.4	21775.8	-	37093.1	3997.4	41090.4	600.7	4162.5	4763.2	93.4	3893.3	498.4	2703.6	7188.8	53042.4
Jun يونيو	9168.6	6026.1	21977.8	-	37172.5	3778.1	40950.5	664.9	4365.6	5030.6	66.7	3987.4	522.2	2176.5	6752.7	52733.9
Jul يوليو	8838.9	6008.9	22215.9	-	37063.7	3665.9	40729.6	521.8	4691.7	5213.5	87.2	3883.3	505.9	2414.2	6890.6	52833.7
Aug أغسطس	8989.8	5916.7	22483.9	-	37390.3	3624.9	41015.2	523.2	4648.7	5172.0	121.5	3841.9	524.9	2630.6	7119.0	53306.2
Sep سبتمبر	8971.1	5931.5	22667.0	-	37569.6	3699.6	41269.2	623.3	4608.7	5232.0	73.2	4109.1	695.1	2477.6	7355.0	53856.2

(\*) These deposits don't include balances of local interbanks deposits.

(1) Include other deposit liabilities, refer to item (13)

in the definitions of Monetary variables in the appendix of this Statistics.

(\*\*) A new item has been added.

(\*\*\*) This item has been recalculated.

Note: The table has been updated and developed starting from December 2020.

(\*) لا تشمل هذه الودائع أرصدة الودائع المتبادلة فيما بين البنوك المحلية.

(1) تتضمن مطلوبات الودائع الأخرى، أنظر بند (13)

في تعريف المتغيرات النقدية بملحق هذه الإحصائية.

(\*\*) تم إضافة بند جديد.

(\*\*\*) تم إعادة احتساب هذا البند.

ملاحظة: تم تحديث وتطوير الجدول ابتداء من ديسمبر 2020.

جدول (15-1) Table

البنوك المحلية : ودائع المقيمين بحسب نوعها \*  
على مستوى النشاط المحلي (نشاط البنوك المحلية وفرعها داخل دولة الكويت)

Local Banks : Residents Deposits By Type \*

At the Local Activity Level (The Activity of Local Banks and their Branches within the State of Kuwait)

(مليون دينار Million Dinars)

نهاية الشهر End of Month	ودائع القطاع الخاص (***) Private Sector Deposits					ودائع الحكومة (***) Government Deposits			ودائع مؤسسات عامة (**) Public Institution Deposits				المجموع Total	الإجمالي Grand Total		
	In KD		بالدينار			المجموع Total	تحت الطلب Sight	لأجل Time	المجموع Total	مالية (Financial)		غير مالية (Non-Financial)				
	تحت الطلب (1) Sight	الإختر Savings	لأجل Time	إيداع شهادات CDs	بالمجموع In Foreign Currency					تحت الطلب Sight	لأجل Time	تحت الطلب Sight			لأجل Time	
Sep 2019	8793.7	5119.5	19854.6	-	33767.7	2703.2	36470.9	292.0	6651.5	6943.4	...	...	...	...	43414.3	
2020	10640.0	6306.3	19081.8	-	36028.1	2184.1	38212.1	298.3	7510.8	7809.1	...	...	...	...	46021.3	
2021	10466.1	6887.2	15526.8	-	32880.1	1634.2	34514.4	421.3	2398.5	2819.9	106.7	5471.0	467.3	1136.2	44515.4	
2022	10327.4	7053.6	16920.2	-	34301.2	1657.4	35958.6	370.4	3425.5	3796.0	106.3	4907.3	716.8	1407.3	46892.3	
2023	Sep	9170.9	5902.1	20662.1	-	35735.2	1666.4	37401.6	547.5	3684.4	4231.8	74.9	3805.1	708.6	1120.5	47342.5
Oct	9377.8	5849.8	20650.6	-	35878.2	1818.2	37696.3	534.1	3526.7	4060.8	89.3	4275.8	508.3	1269.9	47900.5	
Nov	9036.6	5817.0	20767.1	-	35620.7	1799.5	37420.2	566.6	3849.8	4416.4	70.3	4412.2	493.7	1456.4	48269.2	
Dec	9068.8	5804.8	20646.4	-	35519.9	1810.3	37330.2	472.7	4158.5	4631.2	96.8	4777.1	528.0	1364.1	48727.3	
2024	Jan	8891.5	5742.1	20848.8	-	35482.5	1853.6	37336.1	501.1	3865.9	4367.0	63.3	4763.8	460.4	1577.7	48568.3
Feb	8952.2	5763.2	21075.1	-	35790.6	1775.1	37565.6	492.4	4049.6	4542.0	96.5	4568.4	481.2	1819.8	49073.6	
Mar	9392.5	5721.3	21113.1	-	36226.8	1879.0	38105.8	726.0	3922.5	4648.5	64.8	4502.7	548.2	1750.1	49620.1	
Apr	9483.1	5781.8	21245.5	-	36510.5	1906.1	38416.6	605.4	4010.8	4616.1	126.8	3748.6	415.9	1646.2	48970.3	
May	9020.9	6048.8	21493.6	-	36563.4	1851.0	38414.3	598.3	4088.0	4686.2	93.4	3875.0	480.9	1826.6	49376.5	
Jun	8932.3	6012.4	21692.8	-	36637.5	1852.5	38490.0	662.6	4287.8	4950.4	66.6	3973.3	501.1	1315.1	49296.5	
Jul	8608.7	5995.8	21928.2	-	36532.7	1829.7	38362.5	519.5	4611.4	5130.8	87.2	3869.2	493.8	1539.3	49482.8	
Aug	8758.7	5903.3	22180.9	-	36843.0	1834.6	38677.6	520.9	4562.5	5083.3	121.5	3834.9	500.4	1760.6	49978.2	
Sep	8747.0	5918.3	22386.4	-	37051.6	1887.9	38939.6	621.7	4522.5	5144.1	73.2	4109.1	670.1	1599.7	50535.8	

(\* These deposits don't include balances of local interbanks deposits.

(1) Include other deposit liabilities, refer to item (13)

in the definitions of Monetary variables in the appendix of this Statistics.

(\*\*) A new item has been added.

(\*\*\*) This item has been recalculated.

Note: The table has been updated and developed starting from December 2020.

(\* لا تشمل هذه الودائع أرصدة الودائع المتبادلة فيما بين البنوك المحلية.

(1) تتضمن مطلوبات الودائع الأخرى، انظر بند (13)

في تعريفات المتغيرات النقدية بملحق هذه الإحصائية.

(\*\*) تم إضافة بند جديد.

(\*\*\*) تم إعادة احتساب هذا البند.

ملاحظة: تم تحديث وتطوير الجدول ابتداءً من ديسمبر 2020.

جدول (15-2) Table

البنوك المحلية : ودائع غير المقيمين بحسب نوعها \*  
على مستوى النشاط المحلي (نشاط البنوك المحلية وفروعها داخل دولة الكويت)

**Local Banks : Non Residents Deposits By Type \***

At the Local Activity Level (The Activity of Local Banks and their Branches within the State of Kuwait)

(مليون دينار Million Dinars)

نهاية الشهر End of Month	ودائع القطاع الخاص (***) Private Sector Deposits						ودائع الحكومة (***) Government Deposits			ودائع مؤسسات عامة (**) Public Institution Deposits				المجموع Total	الإجمالي Grand Total				
	In KD						المجموع Total	تحت الطلب Sight	لأجل Time	المجموع Total	مالية (Financial)		غير مالية (Non-Financial)						
	تحت الطلب (1) Sight	الإدخار Savings	لأجل Time	بالدينار تسهيلات إيداع CDs		المجموع Total					تحت الطلب Sight	لأجل Time	المجموع Total			تحت الطلب Sight	لأجل Time	تحت الطلب Sight	لأجل Time
				المجموع Total	الأجنبية In Foreign Currency														
Sep 2019 سبتمبر 2019	...	...	...	...	...	...	...	...	...	...	...	...	...	...	...	...			
2020	...	...	...	...	...	...	...	...	...	...	...	...	...	...	...	...			
2021	328.1	28.2	332.1	-	688.4	3048.9	3737.3	3.1	-	3.1	...	...	15.6	722.1	737.7	4478.1			
2022	346.8	21.8	268.1	-	636.8	3200.7	3837.5	2.8	9.3	12.1	...	...	19.8	376.3	396.1	4245.8			
2023																			
Sep 2023 سبتمبر 2023	247.7	14.5	256.0	-	518.2	2894.0	3412.2	8.4	86.7	95.1	0.1	25.5	19.3	546.7	591.5	4098.9			
Oct 2023 أكتوبر 2023	241.3	15.1	298.2	-	554.6	2839.6	3394.2	3.5	179.9	183.4	...	23.5	19.7	562.9	606.1	4183.6			
Nov 2023 نوفمبر 2023	250.7	14.5	286.7	-	551.8	2911.6	3463.4	2.2	102.2	104.4	...	9.6	11.6	717.0	738.3	4306.1			
Dec 2023 ديسمبر 2023	242.7	14.5	277.5	-	534.7	2825.5	3360.2	2.1	61.4	63.5	...	...	92.8	763.0	855.7	4279.4			
2024																			
Jan 2024 يناير 2024	255.4	13.4	250.2	-	519.0	2644.9	3163.9	2.5	90.6	93.1	...	12.0	8.7	855.4	876.2	4133.2			
Feb 2024 فبراير 2024	253.5	13.0	271.9	-	538.5	2450.4	2988.9	2.3	91.0	93.3	...	...	5.9	847.7	853.6	3935.7			
Mar 2024 مارس 2024	246.5	13.1	287.5	-	547.0	2541.8	3088.8	2.3	54.7	57.0	...	...	17.9	817.1	835.0	3980.8			
Apr 2024 أبريل 2024	253.7	13.1	304.7	-	571.4	2439.3	3010.7	2.5	59.7	62.2	...	20.1	12.0	877.4	909.4	3982.4			
May 2024 مايو 2024	233.9	13.6	282.2	-	529.7	2146.4	2676.1	2.5	74.6	77.0	...	18.3	17.5	877.0	912.8	3665.9			
Jun 2024 يونيو 2024	236.4	13.6	284.9	-	535.0	1925.6	2460.6	2.3	77.9	80.2	...	14.1	21.1	861.4	896.6	3437.4			
Jul 2024 يوليو 2024	230.2	13.2	287.7	-	531.0	1836.2	2367.1	2.3	80.4	82.7	...	14.1	12.1	874.9	901.1	3350.9			
Aug 2024 أغسطس 2024	231.1	13.4	303.0	-	547.4	1790.3	2337.7	2.4	86.3	88.6	...	7.0	24.6	870.1	901.7	3328.0			
Sep 2024 سبتمبر 2024	224.1	13.2	280.7	-	518.0	1811.7	2329.6	1.6	86.2	87.9	...	...	25.0	877.8	902.8	3320.4			

(\*) These deposits don't include balances of local interbanks deposits.

(1) Include other deposit liabilities, refer to item (13)

in the definitions of Monetary variables in the appendix of this Statistics.

(\*\*) A new item has been added.

(\*\*\*) This item has been recalculated.

Note: The table has been updated and developed starting from December 2020.

(\*) لا تشمل هذه الودائع أرصدة الودائع المتبادلة فيما بين البنوك المحلية.

(1) تتضمن مطلوبات الودائع الأخرى، انظر بند (13)

في تعاريف المتغيرات النقدية بملحق هذه الإحصائية.

(\*\*) تم إضافة بند جديد.

(\*\*\*) تم إعادة احتساب هذا البند.

ملاحظة: تم تحديث وتطوير الجدول ابتداء من ديسمبر 2020.

جدول (16) Table

البنوك المحلية : ودائع القطاع الخاص المحررة بالدينار الكويتي (للمقيمين وغير المقيمين) بحسب سعر الفائدة على مستوى النشاط المحلي (نشاط البنوك المحلية وفروعها داخل دولة الكويت)

**Local Banks : Private Sector (Resident & Non-Resident) KD-Deposits by Interest Rate**  
At the Local Activity Level (The Activity of Local Banks and their Branches within the State of Kuwait)

(Million Dinars دينار (مليون))

نهاية الشهر End of Month	بدون فوائد Free	لغاية Up to 2%	>2.0- 2.5%	>2.5- 3.0%	>3.0- 3.5%	>3.5- 4.0%	>4.0- 4.5%	>4.5- 5.0%	>5.0- 5.5%	>5.5- 6.0%	أكثر من Over 6.0%	المجموع Total	الفائدة المرجحة (بالمائة سنوياً) <sup>1</sup> Weighted Interest rate (Percent per Annum) <sup>1</sup>	
Sep سبتمبر 2019	8781.8 (25.6)	8086.2 (23.6)	3597.2 (10.5)	5955.5 (17.4)	6532.7 (19.1)	1210.1 (3.5)	42.6 (0.1)	44.9 (0.1)	5.4 (0.0)	- (0.0)	0.1 (0.0)	34257.3 (100.0)	1.9512	
2020	11000.6 (30.1)	19899.7 (54.4)	2802.7 (7.7)	875.0 (2.4)	1493.9 (4.1)	420.7 (1.2)	41.7 (0.1)	19.5 (0.1)	0.1 (0.0)	- (0.0)	- (0.0)	36553.9 (100.0)	1.5105	
2021	11107.3 (31.3)	21499.2 (60.5)	2360.5 (6.6)	336.9 (0.9)	119.4 (0.3)	35.3 (0.1)	35.4 (0.1)	19.5 (0.1)	11.3 (0.0)	2.5 (0.0)	- (0.0)	35527.3 (100.0)	1.4094	
2022	11369.5 (30.7)	14437.3 (38.9)	3155.3 (8.5)	3621.3 (9.8)	2280.5 (6.1)	1524.9 (4.1)	655.5 (1.8)	32.0 (0.1)	7.6 (0.0)	- (0.0)	1.1 (0.0)	37085.1 (100.0)	1.6731	
2023	Sep سبتمبر	10085.6 (26.4)	9970.7 (26.1)	89.2 (0.2)	135.4 (0.4)	2186.1 (5.7)	3544.3 (9.3)	5853.5 (15.3)	3471.3 (9.1)	2062.5 (5.4)	775.1 (2.0)	31.9 (0.1)	38205.4 (100.0)	2.5599
Oct أكتوبر	10305.4 (27.0)	9715.7 (25.5)	36.5 (0.1)	81.9 (0.2)	89.9 (0.2)	5122.2 (13.4)	6005.9 (15.8)	4082.6 (10.7)	1893.5 (5.0)	725.4 (1.9)	44.4 (0.1)	38103.3 (100.0)	2.5880	
Nov نوفمبر	10016.3 (26.4)	9640.3 (25.4)	35.9 (0.1)	137.2 (0.4)	106.6 (0.3)	5128.8 (13.5)	5953.7 (15.7)	4403.6 (11.6)	1872.1 (4.9)	563.8 (1.5)	32.8 (0.1)	37891.1 (100.0)	2.6090	
Dec ديسمبر	10009.8 (26.5)	9637.6 (25.5)	35.0 (0.1)	168.0 (0.4)	108.6 (0.3)	4897.1 (13.0)	5432.9 (14.4)	4956.4 (13.1)	1897.4 (5.0)	553.9 (1.5)	36.5 (0.1)	37733.2 (100.0)	2.6128	
2024	Jan يناير	9879.2 (26.3)	6919.3 (18.4)	36.8 (0.1)	82.5 (0.2)	118.4 (0.3)	5183.6 (13.8)	7258.1 (19.3)	6178.8 (16.4)	1582.0 (4.2)	361.7 (1.0)	30.4 (0.1)	37630.7 (100.0)	2.7845
Feb فبراير	10040.9 (26.4)	6897.2 (18.1)	33.2 (0.1)	102.2 (0.3)	95.0 (0.2)	5340.6 (14.0)	7846.5 (20.6)	6046.5 (15.9)	1372.2 (3.6)	253.6 (0.7)	10.9 (0.0)	38038.8 (100.0)	2.7678	
Mar مارس	10421.0 (27.1)	6894.7 (17.9)	31.3 (0.1)	117.8 (0.3)	111.6 (0.3)	5796.8 (15.1)	8301.9 (21.6)	5601.2 (14.5)	1057.1 (2.7)	166.1 (0.4)	6.6 (0.0)	38506.1 (100.0)	2.7199	
Apr أبريل	10502.1 (27.1)	7038.9 (18.1)	29.1 (0.1)	142.3 (0.4)	104.0 (0.3)	6113.4 (15.8)	8824.5 (22.7)	5221.1 (13.5)	737.9 (1.9)	83.4 (0.2)	6.6 (0.0)	38803.3 (100.0)	2.6933	
May مايو	10289.2 (26.5)	7045.7 (18.2)	22.2 (0.1)	83.1 (0.2)	92.3 (0.2)	6216.6 (16.0)	9513.3 (24.5)	4965.2 (12.8)	549.9 (1.4)	18.3 (0.0)	6.2 (0.0)	38801.9 (100.0)	2.7072	
Jun يونيو	10153.3 (26.1)	6979.5 (18.0)	21.6 (0.1)	95.0 (0.2)	105.9 (0.3)	6270.2 (16.1)	10149.7 (26.1)	4660.5 (12.0)	373.3 (1.0)	16.7 (0.0)	28.1 (0.1)	38853.9 (100.0)	2.7201	
Jul يوليو	9910.3 (25.6)	6870.1 (17.7)	24.3 (0.1)	65.4 (0.2)	125.2 (0.3)	5568.9 (14.4)	11680.0 (30.1)	4185.8 (10.8)	286.3 (0.7)	3.0 (0.0)	22.0 (0.1)	38741.1 (100.0)	2.7487	
Aug أغسطس	10189.0 (26.0)	6776.5 (17.3)	15.5 (0.0)	93.4 (0.2)	132.9 (0.3)	5848.9 (14.9)	12050.9 (30.8)	3804.7 (9.7)	238.7 (0.6)	3.0 (0.0)	8.4 (0.0)	39162.0 (100.0)	2.7281	
Sep سبتمبر	10202.7 (25.9)	6850.7 (17.4)	37.6 (0.1)	179.1 (0.5)	1657.2 (4.2)	5586.5 (14.2)	11071.2 (28.1)	3562.8 (9.0)	227.7 (0.6)	3.0 (0.0)	26.7 (0.1)	39405.1 (100.0)	2.6902	

(1) Interest rates weighted by the relative importance of balances on deposits and not including interbank transactions.

Note : Figures in parentheses refer to the relative importance of the item to the total. The table has been updated and developed starting from December 2020.

(1) غلات أسعار الفائدة مرجحة بالأهمية النسبية على أرصدة الودائع في تلك الفئات، ولا تتضمن المعاملات فيما بين البنوك.

ملاحظة : الأرقام بين الأقواس تشير لأهمية البنود النسبية إلى المجموع. تم تحديث وتطوير الجدول ابتداءً من ديسمبر 2020.

جدول (17) Table

البنوك المحلية : أرصدة الجزء النقدي المستخدم من التسهيلات الائتمانية بالدينار الكويتي (للمقيمين وغير المقيمين) بحسب سعر الفائدة على مستوى النشاط المحلي (نشاط البنوك المحلية وفروعها داخل دولة الكويت)

**Local Banks : Balances of Utilized Cash Credit Facilities in KD to Residents & Non-Residents, by Interest Rate**  
At the Local Activity Level (The Activity of Local Banks and their Branches within the State of Kuwait)

(ملليون دينار Million Dinars)

نهاية الشهر End of Month	بدون فوائد Free	لغاية 3% UP to 3%	>3.0-3.5% >3.0-3.5%	>3.5-4.0% >3.5-4.0%	>4.0-4.5% >4.0-4.5%	>4.5-5.0% >4.5-5.0%	>5.0-5.5% >5.0-5.5%	>5.5-6.0% >5.5-6.0%	>6.0-6.5% >6.0-6.5%	>6.5-7.0% >6.5-7.0%	>7.0-7.5% >7.0-7.5%	أكثر من 7.5% Over 7.5%	المجموع Total	الفائدة المرجحة (بالمائة سنوياً) <sup>1</sup> Weighted Interest rate (Percent per Annum) <sup>1</sup>
<b>Sep</b> سبتمبر														
<b>2019</b>	346.9 (1.0)	841.6 (2.3)	2611.6 (7.3)	5851.1 (16.3)	4637.9 (12.9)	5077.8 (14.1)	5144.6 (14.3)	7391.6 (20.5)	2076.0 (5.8)	1206.2 (3.4)	389.7 (1.1)	427.4 (1.2)	36002.3 (100.0)	4.8322
<b>2020</b>	1041.7 (2.8)	11979.6 (31.6)	5578.1 (14.7)	4842.8 (12.8)	2592.6 (6.8)	1239.2 (3.3)	2079.8 (5.5)	5552.8 (14.7)	1771.7 (4.7)	531.3 (1.4)	269.9 (0.7)	391.7 (1.0)	37871.3 (100.0)	3.8610
<b>2021</b>	631.9 (1.6)	14240.9 (36.2)	6020.4 (15.3)	3834.7 (9.8)	5217.7 (13.3)	1328.2 (3.4)	1458.4 (3.7)	4459.2 (11.3)	1417.6 (3.6)	390.4 (1.0)	45.2 (0.1)	275.6 (0.7)	39320.0 (100.0)	3.6278
<b>2022</b>	1137.8 (2.6)	4734.9 (11.0)	3783.6 (8.8)	7912.5 (18.4)	9729.9 (22.6)	5998.6 (14.0)	3363.8 (7.8)	3979.3 (9.3)	1288.2 (3.0)	691.4 (1.6)	73.7 (0.2)	295.7 (0.7)	42989.4 (100.0)	4.1432
<b>2023</b>														
<b>Sep</b> سبتمبر	1176.0 (2.6)	2733.9 (6.1)	1363.0 (3.0)	1250.5 (2.8)	4297.1 (9.6)	6440.3 (14.4)	8270.3 (18.5)	8703.0 (19.5)	4477.7 (10.0)	3840.6 (8.6)	1250.4 (2.8)	929.0 (2.1)	44731.8 (100.0)	5.0672
<b>Oct</b> أكتوبر	1197.9 (2.7)	2678.6 (5.9)	1352.5 (3.0)	1255.1 (2.8)	4193.6 (9.3)	6147.7 (13.6)	8722.0 (19.4)	8530.9 (18.9)	4415.8 (9.8)	4056.4 (9.0)	1507.5 (3.3)	1009.1 (2.2)	45067.2 (100.0)	5.0960
<b>Nov</b> نوفمبر	1145.3 (2.5)	2601.1 (5.8)	1352.3 (3.0)	1198.8 (2.7)	4137.2 (9.2)	6289.2 (13.9)	8715.8 (19.3)	8561.9 (19.0)	4309.1 (9.5)	4104.8 (9.1)	1691.5 (3.7)	1053.9 (2.3)	45160.9 (100.0)	5.1233
<b>Dec</b> ديسمبر	1113.2 (2.5)	2536.4 (5.6)	1354.1 (3.0)	1190.4 (2.6)	4033.7 (8.9)	6261.1 (13.9)	8982.2 (19.9)	8424.1 (18.7)	4144.7 (9.2)	4040.2 (9.0)	1953.5 (4.3)	1088.7 (2.4)	45122.2 (100.0)	5.1437
<b>2024</b>														
<b>Jan</b> يناير	1116.2 (2.5)	2511.7 (5.6)	1337.0 (3.0)	1229.0 (2.7)	3933.3 (8.7)	6009.9 (13.3)	8976.4 (19.9)	8264.4 (18.3)	4458.0 (9.9)	3991.2 (8.9)	2112.8 (4.7)	1139.9 (2.5)	45079.8 (100.0)	5.1638
<b>Feb</b> فبراير	1099.4 (2.4)	2471.0 (5.5)	1346.8 (3.0)	1273.4 (2.8)	3900.5 (8.6)	5981.2 (13.2)	8988.8 (19.9)	8373.1 (18.5)	4262.3 (9.4)	4092.2 (9.0)	2288.6 (5.1)	1162.6 (2.6)	45239.9 (100.0)	5.1757
<b>Mar</b> مارس	1104.1 (2.4)	2150.2 (4.7)	1326.2 (2.9)	1246.5 (2.7)	3824.8 (8.4)	6063.6 (13.3)	9554.8 (21.0)	7892.5 (17.3)	4470.6 (9.8)	4174.7 (9.2)	2507.6 (5.5)	1244.0 (2.7)	45559.6 (100.0)	5.2201
<b>Apr</b> أبريل	1082.7 (2.4)	2423.7 (5.3)	1387.1 (3.0)	1334.5 (2.9)	3834.0 (8.4)	5952.9 (13.1)	9306.1 (20.4)	7715.7 (16.9)	4522.8 (9.9)	4147.9 (9.1)	2640.3 (5.8)	1254.8 (2.8)	45602.5 (100.0)	5.1985
<b>May</b> مايو	1061.5 (2.3)	2368.1 (5.2)	1384.6 (3.0)	1400.8 (3.0)	3803.4 (8.3)	5977.7 (13.0)	9499.2 (20.7)	7714.5 (16.8)	4539.5 (9.9)	3995.2 (8.7)	2878.6 (6.3)	1337.0 (2.9)	45960.3 (100.0)	5.2192
<b>Jun</b> يونيو	1065.4 (2.3)	2322.6 (5.0)	1379.8 (3.0)	1456.3 (3.1)	3753.7 (8.1)	6142.3 (13.3)	9707.0 (21.0)	7691.4 (16.6)	4404.7 (9.5)	3965.1 (8.6)	2968.7 (6.4)	1432.1 (3.1)	46289.2 (100.0)	5.2292
<b>Jul</b> يوليو	1035.2 (2.2)	2277.5 (4.9)	1387.6 (3.0)	1491.8 (3.2)	3715.2 (8.0)	6262.7 (13.5)	9567.2 (20.6)	7617.3 (16.4)	4523.5 (9.7)	4011.0 (8.6)	3152.8 (6.8)	1410.9 (3.0)	46452.7 (100.0)	5.2446
<b>Aug</b> أغسطس	1027.1 (2.2)	2510.9 (5.4)	1547.7 (3.3)	1601.0 (3.4)	3693.8 (7.9)	6481.5 (13.9)	9598.3 (20.5)	7555.9 (16.2)	4244.8 (9.1)	3991.1 (8.5)	3162.4 (6.8)	1328.2 (2.8)	46742.5 (100.0)	5.1991
<b>Sep</b> سبتمبر	1000.8 (2.1)	2425.2 (5.2)	1551.1 (3.3)	1664.3 (3.5)	4226.8 (9.0)	9500.7 (20.2)	7996.7 (17.0)	6419.7 (13.7)	4364.6 (9.3)	3148.0 (6.7)	3132.6 (6.7)	1523.2 (3.2)	46953.7 (100.0)	5.1418

(1) Interest rates weighted by the relative importance of balances on loans and not including interbank transactions.

Note : Figures in parentheses refer to the relative importance of the item to the total.

The table has been updated and developed starting from December 2020.

(1) فئات أسعار الفائدة مرجحة بالأهمية النسبية على أرصدة القروض في تلك الفئات، ولا تتضمن المعاملات فيما بين البنوك.

ملاحظة : الأرقام بين الأقواس تشير لأهمية البنود النسبية إلى المجموع.

تم تحديث وتطوير الجدول ابتداء من ديسمبر 2020.

جدول (18) Table

البنوك المحلية : أرصدة الودائع لأجل للعملاء المقيمين وغير المقيمين (بالدينار الكويتي والعملة الأجنبية ) حسب الممتقي حتى تاريخ الإستحقاق  
على مستوى النشاط المحلي (نشاط البنوك المحلية وفروعها داخل دولة الكويت)

**Local banks : Time Deposits of Residents & Non-Residents (KD & FC) by Residual to Maturity**

At the Local Activity Level (The Activity of Local Banks and their Branches within the State of Kuwait)

(مليون دينار Million Dinars)

نهاية الشهر End of Month	تحت الطلب Demand	لغاية شهر Up to one Month	أكثر من شهر إلى 3 شهور Over one to 3 Months	أكثر من 3 شهور إلى 6 شهور Over 3 to 6 Months	أكثر من 6 شهور إلى 9 شهور Over 6 to 9 Months	أكثر من 9 شهور إلى سنة Over 9 Months to One Year	أكثر من سنة إلى 3 سنين Over one year to 3 Years	أكثر من 3 سنين Over 3 Years	المجموع Total
<b>Sep 2019</b> سبتمبر	...	11975.1 (33.4)	7225.1 (20.2)	6103.1 (17.0)	2785.2 (7.8)	3333.3 (9.3)	4418.8 (12.3)	...	35840.7 (100.0)
<b>2020</b>	...	11317.0 (32.4)	8835.3 (25.3)	6491.1 (18.6)	2087.1 (6.0)	2336.5 (6.7)	3840.4 (11.0)	...	34907.4 (100.0)
<b>2021</b>	14875.4 (25.4)	16781.4 (28.6)	9105.9 (15.5)	6450.9 (11.0)	2868.2 (4.9)	2075.7 (3.5)	2104.0 (3.6)	4328.4 (7.4)	58589.8 (100.0)
<b>2022</b>	15281.0 (24.4)	18337.7 (29.3)	10650.3 (17.0)	4749.6 (7.6)	3380.0 (5.4)	2418.8 (3.9)	3125.3 (5.0)	4580.6 (7.3)	62523.2 (100.0)
<b>2023</b>									
<b>Sep</b> سبتمبر	13245.9 (21.1)	18342.7 (29.3)	11033.9 (17.6)	6621.9 (10.6)	3475.8 (5.5)	2278.7 (3.6)	3507.6 (5.6)	4164.8 (6.6)	62671.3 (100.0)
<b>Oct</b> أكتوبر	13622.0 (21.4)	18791.4 (29.5)	12336.8 (19.4)	5842.1 (9.2)	3155.1 (5.0)	2256.0 (3.5)	3588.3 (5.6)	4096.8 (6.4)	63688.5 (100.0)
<b>Nov</b> نوفمبر	12796.0 (19.9)	18746.7 (29.2)	13102.4 (20.4)	6214.0 (9.7)	3108.8 (4.8)	2486.7 (3.9)	3571.4 (5.6)	4197.7 (6.5)	64223.7 (100.0)
<b>Dec</b> ديسمبر	12890.3 (20.0)	21292.8 (33.1)	10336.6 (16.0)	6819.8 (10.6)	2422.6 (3.8)	3222.7 (5.0)	3264.2 (5.1)	4174.4 (6.5)	64423.5 (100.0)
<b>2024</b>									
<b>Jan</b> يناير	12753.4 (20.0)	17687.7 (27.7)	12373.8 (19.4)	7182.3 (11.2)	2554.1 (4.0)	3648.1 (5.7)	3086.6 (4.8)	4626.3 (7.2)	63912.3 (100.0)
<b>Feb</b> فبراير	12760.9 (20.0)	17764.4 (27.8)	12519.7 (19.6)	6718.8 (10.5)	2701.2 (4.2)	3683.0 (5.8)	3330.7 (5.2)	4453.3 (7.0)	63932.0 (100.0)
<b>Mar</b> مارس	13232.6 (20.7)	19388.1 (30.3)	11403.4 (17.8)	5198.6 (8.1)	3397.0 (5.3)	3432.3 (5.4)	3611.0 (5.6)	4305.9 (6.7)	63968.9 (100.0)
<b>Apr</b> أبريل	13434.7 (20.9)	17867.4 (27.8)	11653.4 (18.1)	6194.1 (9.6)	3871.0 (6.0)	3375.3 (5.3)	3584.7 (5.6)	4295.2 (6.7)	64275.8 (100.0)
<b>May</b> مايو	13314.7 (20.7)	18602.7 (28.9)	11248.5 (17.5)	6186.5 (9.6)	4102.2 (6.4)	3039.5 (4.7)	3686.6 (5.7)	4211.3 (6.5)	64392.1 (100.0)
<b>Jun</b> يونيو	13432.2 (20.8)	18857.5 (29.2)	10188.6 (15.8)	7733.3 (12.0)	3772.6 (5.8)	2589.4 (4.0)	3765.7 (5.8)	4294.6 (6.6)	64633.9 (100.0)
<b>Jul</b> يوليو	12886.3 (20.2)	17319.9 (27.1)	10711.6 (16.8)	8032.7 (12.6)	3862.3 (6.1)	2745.9 (4.3)	4148.3 (6.5)	4095.5 (6.4)	63802.6 (100.0)
<b>Aug</b> أغسطس	13243.8 (20.6)	17354.0 (27.0)	11509.9 (17.9)	8007.1 (12.4)	3336.9 (5.2)	2814.4 (4.4)	4036.9 (6.3)	4063.7 (6.3)	64366.7 (100.0)
<b>Sep</b> سبتمبر	13707.3 (21.1)	18621.5 (28.7)	11644.9 (17.9)	7374.5 (11.4)	2989.3 (4.6)	2685.0 (4.1)	4333.0 (6.7)	3583.8 (5.5)	64939.3 (100.0)

Note : Figures in parentheses refer to the relative importance of the item to the total.

The table has been updated and developed starting from December 2020.

ملاحظة : الأرقام بين الأقواس تشير لأهمية البند النسبية إلى المجموع.

تم تحديث وتطوير الجدول ابتداء من ديسمبر 2020.

جدول (19) Table

## البنوك المحلية: تمويل الواردات الكويتية (المدفوعة) بحسب النوع والعملية

على مستوى النشاط المحلي (نشاط البنوك المحلية وفروعها داخل دولة الكويت)

## Local Banks: Financing Kuwaiti Imports (Paid-Up) According to Type and Currency

At the Local Activity Level (The Activity of Local Banks and their Branches within the State of Kuwait)

(مقومة بالمليون دينار (Denominated in Million Dinars

الشهر Month	بحسب العملة According to Currency								المجموع Total	بحسب النوع According to Type		
	دولار أمريكي US Dollar	جنيه استرليني Pound Sterling	ين ياباني Japanese Yen	فرنك سويسري Swiss Franc	اليورو Euro	ريال سعودي* Saudi Riyal	درهم إماراتي* UAE Dirham	أخرى Other		الإعتمادات المستندية Documentary L/Cs	بوالص التحصيل Bills for Collection	أوامر الدفع الأخرى Other Payment Orders
Sep سبتمبر 2019	225.0 (67.1)	1.6 (0.5)	2.9 (0.9)	0.1 (0.0)	18.0 (5.4)	-	-	87.6 (26.1)	335.2 (100.0)	218.6 (65.2)	24.2 (7.2)	92.3 (27.5)
2020	145.8 (60.0)	1.1 (0.4)	1.5 (0.6)	0.4	16.3 (6.7)	-	-	78.0 (32.1)	243.1 (99.8)	105.0 (43.2)	22.4 (9.2)	115.7 (47.6)
2021	639.3 (84.3)	2.9 (0.4)	4.0 (0.5)	3.0 (0.4)	33.5 (4.4)	8.2 (1.1)	9.3 (1.2)	58.5 (7.7)	758.7 (100.0)	163.0 (21.5)	23.3 (3.1)	572.3 (75.4)
2022	927.5 (89.9)	1.9 (0.2)	2.4 (0.2)	2.0 (0.2)	28.1 (2.7)	6.9 (0.7)	11.6 (1.1)	51.9 (5.0)	1032.2 (100.0)	154.1 (14.9)	41.7 (4.0)	836.4 (81.0)
2023												
Sep سبتمبر	794.2 (87.1)	6.7 (0.7)	2.3 (0.2)	2.0 (0.2)	33.1 (3.6)	12.5 (1.4)	12.5 (1.4)	48.9 (5.4)	912.1 (100.0)	151.2 (16.6)	19.7 (2.2)	741.1 (81.3)
Oct أكتوبر	570.1 (81.7)	3.3 (0.5)	3.9 (0.6)	0.4 (0.1)	39.7 (5.7)	9.1 (1.3)	19.1 (2.7)	51.8 (7.4)	697.5 (100.0)	172.6 (24.7)	26.7 (3.8)	498.3 (71.4)
Nov نوفمبر	486.9 (80.2)	3.4 (0.6)	5.0 (0.8)	0.2 (0.0)	30.9 (5.1)	12.4 (2.0)	16.1 (2.7)	52.3 (8.6)	607.4 (100.0)	153.8 (25.3)	26.8 (4.4)	426.7 (70.3)
Dec ديسمبر	671.7 (82.0)	4.7 (0.6)	3.3 (0.4)	0.3 (0.0)	42.9 (5.2)	14.2 (1.7)	13.5 (1.7)	68.3 (8.3)	819.1 (100.0)	222.2 (27.1)	48.4 (5.9)	548.5 (67.0)
2024												
Jan يناير	438.2 (78.9)	3.9 (0.7)	2.0 (0.4)	1.4 (0.3)	32.3 (5.8)	11.1 (2.0)	13.8 (2.5)	52.9 (9.5)	555.6 (100.0)	161.6 (29.1)	30.4 (5.5)	363.6 (65.4)
Feb فبراير	372.8 (81.7)	2.7 (0.6)	3.2 (0.7)	0.8 (0.2)	25.1 (5.5)	7.3 (1.6)	9.0 (2.0)	35.2 (7.7)	456.0 (100.0)	154.7 (33.9)	27.5 (6.0)	273.8 (60.0)
Mar مارس	516.5 (81.7)	2.3 (0.4)	4.2 (0.7)	2.7 (0.4)	39.4 (6.2)	9.5 (1.5)	11.6 (1.8)	46.2 (7.3)	632.4 (100.0)	178.7 (28.3)	42.7 (6.7)	411.1 (65.0)
Apr أبريل	513.0 (80.3)	1.9 (0.3)	3.1 (0.5)	2.7 (0.4)	32.0 (5.0)	16.7 (2.6)	19.6 (3.1)	50.2 (7.8)	639.2 (100.0)	175.8 (27.5)	38.6 (6.0)	424.8 (66.5)
May مايو	485.6 (82.0)	2.5 (0.4)	3.7 (0.6)	2.7 (0.5)	42.4 (7.2)	15.1 (2.5)	14.4 (2.4)	25.8 (4.4)	592.1 (100.0)	139.0 (23.5)	29.8 (5.0)	423.3 (71.5)
Jun يونيو	519.0 (81.8)	2.9 (0.5)	4.3 (0.7)	1.2 (0.2)	34.3 (5.4)	14.0 (2.2)	12.7 (2.0)	45.8 (7.2)	634.1 (100.0)	174.0 (27.4)	37.3 (5.9)	422.9 (66.7)
Jul يوليو	642.1 (81.6)	4.9 (0.6)	4.0 (0.5)	3.2 (0.4)	48.9 (6.2)	14.9 (1.9)	13.4 (1.7)	55.1 (7.0)	786.4 (100.0)	161.4 (20.5)	40.4 (5.1)	584.6 (74.3)
Aug أغسطس	550.5 (80.0)	5.9 (0.9)	3.6 (0.5)	4.6 (0.7)	42.4 (6.2)	18.8 (2.7)	11.1 (1.6)	51.5 (7.5)	688.4 (100.0)	129.6 (18.8)	30.1 (4.4)	528.7 (76.8)
Sep سبتمبر	637.6 (74.2)	4.0 (0.5)	2.6 (0.3)	3.1 (0.4)	35.5 (4.1)	16.1 (1.9)	11.0 (1.3)	149.1 (17.4)	858.8 (100.0)	236.6 (27.5)	27.0 (3.1)	595.3 (69.3)

Note: Figures in parentheses refer to the relative importance to total.

ملاحظة: الأرقام بين الأقواس تشير إلى الأهمية النسبية للمجموع.

(\*) The Saudi riyal and the UAE dirham were added, starting from October 2020.

(\*) تم إضافة عملة الريال السعودي والدرهم الإماراتي ابتداءً من شهر أكتوبر 2020.

جدول (20) Table

متوسط أسعار الفائدة المعلنة على ودائع العملاء لأجل لدى البنوك المحلية<sup>(1)</sup> بكل من الدينار الكويتي والدولار الأمريكي

Average Counter Interest Rates on Customer Time Deposits with Local Banks<sup>(1)</sup> in Both KD & US Dollar

(بالمائة سنويا Percent per Annum)

الشهر Month	اسبوع 1-Week		شهر 1-Month		3 أشهر 3-Month		6 أشهر 6-Month		12 شهر 12-Month	
	دينار KD	دولار US \$	دينار KD	دولار US \$	دينار KD	دولار US \$	دينار KD	دولار US \$	دينار KD	دولار US \$
	Sep سبتمبر									
2019	1.483	1.427	2.750	1.735	2.883	1.915	3.008	2.010	3.133	2.114
2020	0.606	0.148	1.026	0.217	1.172	0.324	1.312	0.427	1.461	0.549
2021	0.495	0.140	0.904	0.158	1.061	0.235	1.186	0.305	1.346	0.432
2022	2.174	1.675	2.341	2.032	2.769	2.352	3.144	2.728	3.388	3.139
2023										
Sep سبتمبر	3.317	2.889	3.826	3.150	4.143	3.442	4.332	3.623	4.493	3.861
Oct أكتوبر	3.317	2.877	3.843	3.142	4.160	3.432	4.332	3.596	4.493	3.817
Nov نوفمبر	3.317	2.885	3.843	3.147	4.160	3.439	4.332	3.600	4.493	3.818
Dec ديسمبر	3.317	2.889	3.843	3.150	4.160	3.441	4.332	3.601	4.493	3.820
2024										
Jan يناير	3.321	2.888	3.843	3.151	4.160	3.440	4.332	3.600	4.493	3.818
Feb فبراير	3.318	2.885	3.843	3.150	4.160	3.438	4.332	3.598	4.493	3.816
Mar مارس	3.313	2.887	3.836	3.149	4.153	3.438	4.313	3.598	4.473	3.817
Apr أبريل	3.310	2.887	3.835	3.150	4.152	3.439	4.307	3.600	4.468	3.818
May مايو	3.308	2.884	3.835	3.149	4.151	3.432	4.306	3.594	4.459	3.804
Jun يونيو	3.307	2.888	3.832	3.147	4.148	3.421	4.301	3.588	4.454	3.799
Jul يوليو	3.310	2.891	3.831	3.150	4.136	3.416	4.287	3.579	4.440	3.789
Aug أغسطس	3.310	2.890	3.827	3.150	4.127	3.416	4.276	3.572	4.430	3.776
Sep سبتمبر	3.236	2.787	3.755	3.055	4.052	3.318	4.201	3.471	4.355	3.675

(1) Excluding data of banks operating according to the provisions of Islamic Sharia. and data represent simple averages of daily counter interest rates of a specific category of customer deposits (25-50 thousand for KD deposits, and 100-250 thousand for US dollar deposits) with local banks.

(1) لا تتضمن بيانات البنوك التي تعمل وفقاً لأحكام الشريعة الإسلامية. وتمثل البيانات متوسطات بسيطة لأسعار الفائدة اليومية المعلنة بشريحة محددة من ودائع العملاء (25-50 ألف لودائع الدينار، و100-250 ألف لودائع الدولار) لدى البنوك المحلية.

جدول (21) Table

متوسط أسعار الفائدة المعلنة على الودائع المتبادلة بالدينار الكويتي فيما بين البنوك المحلية<sup>(1)</sup>  
Averages of Declared Inter Local Bank Interest Rates on KD Deposits<sup>(1)</sup>

(Percent per Annum (بالمائة سنويا)

الشهر Month	يوم Overnight		أسبوع 1-Week		شهر 1-Month		3 أشهر 3-Month		6 أشهر 6-Month		9 أشهر 9-Month		12 شهر 12-Month	
	عرض Offer	طلب Bid	عرض Offer	طلب Bid	عرض Offer	طلب Bid	عرض Offer	طلب Bid	عرض Offer	طلب Bid	عرض Offer	طلب Bid	عرض Offer	طلب Bid
Sep سبتمبر														
2019	1.793	1.489	2.315	2.031	2.625	2.375	2.830	2.580	3.023	2.784	...	...	3.261	3.014
2020	0.875	0.569	1.125	0.824	1.367	1.122	1.614	1.367	1.815	1.597	...	...	2.125	1.875
2021	0.563	0.310	0.875	0.582	1.250	1.000	1.500	1.250	1.750	1.500	...	...	2.000	1.750
2022	1.606	1.297	2.106	1.756	2.372	2.122	2.669	2.419	2.947	2.703	...	...	3.247	2.997
2023														
Sep سبتمبر	2.362	2.023	3.737	3.306	4.003	3.753	4.270	4.020	4.490	4.250	...	...	4.701	4.451
Oct أكتوبر	2.400	2.049	3.704	3.296	4.011	3.761	4.269	4.019	4.495	4.245	...	...	4.701	4.451
Nov نوفمبر	2.528	2.111	3.767	3.355	4.063	3.813	4.313	4.063	4.523	4.273	...	...	4.736	4.486
Dec ديسمبر	2.522	2.096	3.805	3.382	4.063	3.813	4.313	4.063	4.526	4.279	...	...	4.750	4.500
2024														
Jan يناير	2.503	2.102	3.798	3.384	4.063	3.813	4.313	4.063	4.526	4.278	...	...	4.750	4.500
Feb فبراير	2.490	2.115	3.809	3.417	4.063	3.813	4.309	4.063	4.517	4.267	...	...	4.743	4.500
Mar مارس	2.485	2.107	3.789	3.432	4.033	3.798	4.292	4.042	4.494	4.244	...	...	4.691	4.452
Apr أبريل	2.444	2.090	3.771	3.431	4.038	3.792	4.302	4.052	4.500	4.250	...	...	4.681	4.438
May مايو	2.369	2.028	3.606	3.440	4.048	3.810	4.276	4.026	4.492	4.244	...	...	4.688	4.438
Jun يونيو	2.358	2.035	3.785	3.444	4.045	3.795	4.306	4.056	4.490	4.240	...	...	4.684	4.438
Jul يوليو	2.338	2.014	3.778	3.452	4.017	3.767	4.284	4.034	4.469	4.222	...	...	4.679	4.429
Aug أغسطس	2.319	1.991	3.753	3.426	3.997	3.747	4.250	4.003	4.441	4.191	...	...	4.628	4.378
Sep سبتمبر	2.202	1.866	3.658	3.339	3.908	3.661	4.158	3.908	4.339	4.089	...	...	4.521	4.271

Note : All periods are according to value date,  
except for one day by today's date.

ملاحظة : جميع الفترات بحسب تاريخ الاستحقاق  
ما عدا الفترة لمدة يوم بحسب تاريخ اليوم.

(1) Interest rates declared daily and considered indicative of actual interest rates

(1) أسعار الفائدة المعلنة يوميا وتعتبر إسترشادية لأسعار الفائدة الفعلية  
(لا تتضمن بيانات البنوك التي تعمل وفقاً لأحكام الشريعة الإسلامية).

(excluding data of banks operating according to the provisions of Islamic Sharia).

جدول (22) Table

متوسط أسعار صرف الدولار الأمريكي مقابل الدينار الكويتي والعملات الرئيسية<sup>(1)</sup>

US Dollar Average Exchange Rates Against the Kuwaiti Dinar and Major Currencies<sup>(1)</sup>

الشهر	جنيه استرليني	دولار كندي	كرون سويدي	فرنك سويسري	ين ياباني	دولار استرالي	اليورو	دينار كويتي	
Month	(2)	(2)	(2)	(2)	(2)	(2)	(2) & (4)	(3)	
	Pound Sterling	Canadian Dollar	Swedish Krona	Swiss Franc	Japanese Yen	Australian Dollar	Euro	Kuwaiti Dinar (Fils)	
Sep	سبتمبر								
2019	1.2337	1.3251	9.7074	0.9900	107.25	1.4695	1.1021	303.82	
2020	1.3017	1.3183	8.8006	0.9132	105.59	1.3778	1.1813	305.80	
2021	1.3764	1.2660	8.6298	0.9210	109.99	1.3648	1.1788	300.86	
2022	1.1402	1.3236	10.8274	0.9718	142.47	1.4852	0.9941	308.74	
2023									
Sep	سبتمبر	1.2463	1.3552	11.0867	0.8936	147.34	1.5555	1.0723	308.54
Oct	أكتوبر	1.2176	1.3670	11.0018	0.9049	149.47	1.5733	1.0561	308.98
Nov	نوفمبر	1.2374	1.3738	10.7566	0.8938	149.94	1.5451	1.0779	308.57
Dec	ديسمبر	1.2643	1.3477	10.3110	0.8694	145.07	1.5008	1.0889	307.84
2024									
Jan	يناير	1.2708	1.3402	10.3219	0.8569	145.69	1.5008	1.0927	307.39
Feb	فبراير	1.2627	1.3481	10.4469	0.8742	149.10	1.5309	1.0786	307.80
Mar	مارس	1.2718	1.3542	10.3677	0.8855	149.67	1.5251	1.0876	307.26
Apr	أبريل	1.2502	1.3673	10.8116	0.9094	153.55	1.5406	1.0715	307.79
May	مايو	1.2611	1.3670	10.7920	0.9100	155.91	1.5115	1.0795	307.21
Jun	يونيو	1.2727	1.3699	10.4888	0.8953	157.63	1.5058	1.0786	306.54
Jul	يوليو	1.2840	1.3703	10.6211	0.8940	158.50	1.4963	1.0834	305.95
Aug	أغسطس	1.2918	1.3696	10.4453	0.8609	146.81	1.5080	1.1001	305.38
Sep	سبتمبر	1.3193	1.3543	10.2406	0.8473	143.38	1.4806	1.1098	305.00
Aug	سبتمبر								
Highest	الأعلى	1.3048	1.3605	10.3826	0.8531	146.45	0.6653	1.1016	305.25
Lowest	الأدنى	1.3420	1.3430	10.0836	0.8406	140.17	0.6754	1.1199	304.85
Change (%)	التغير	-2.77	1.30	2.97	1.49	4.48	-1.50	-1.63	0.13

(1) According to value date.

(2) Average rate against the US dollar.

(3) Average of selling rate as declared by CBK.

(4) Issue No.1 , Vo1 23 , of January 2002 , published data on Euro since January 01, 1999, as transactions in this currency started on that date.

(1) بحسب تاريخ الاستحقاق .

(2) متوسط السعر مقابل الدولار الأمريكي .

(3) متوسط سعر البيع كما يعلنه بنك الكويت المركزي .

(4) تضمن العدد 1 من المجلد 23 لشهر يناير 2002 ، بيانات عن اليورو اعتباراً من 1 يناير 1999 ، وهو تاريخ بدء التعامل بهذه العملة.

جدول (23) Table

سعر صرف الدولار الأمريكي مقابل الدينار الكويتي (فلس)<sup>(1)</sup>

Exchange Rate of the US Dollar Against the Kuwaiti Dinar (Fils)<sup>(1)</sup>

الشهر Month	المتوسط الشهري Monthly Average		نهاية الشهر End of Month		أدنى سعر Lowest Rate		أعلى سعر Highest Rate	
	قيمة	تغير	قيمة	تغير	قيمة	تغير	قيمة	تغير
	Value	Change (%)	Value	Change (%)	Value	Change (%)	Value	Change (%)
Sep سبتمبر								
2019	303.76	0.01	303.90	-0.15	303.55	-0.08	304.05	0.13
2020	305.75	-0.01	306.40	-0.26	305.10	0.07	306.40	-0.10
2021	300.81	-0.03	301.20	-0.15	300.50	-0.07	301.20	-0.03
2022	308.69	-0.55	310.55	-0.81	307.80	-0.49	310.55	-0.81
2023								
Sep سبتمبر	308.49	-0.32	308.90	-0.31	307.85	-0.34	308.90	-0.28
Oct أكتوبر	308.93	-0.14	308.95	-0.02	308.70	-0.28	309.20	-0.10
Nov نوفمبر	308.52	0.13	307.90	0.34	307.90	0.26	309.00	0.06
Dec ديسمبر	307.79	0.24	307.15	0.24	307.15	0.24	308.30	0.23
2024								
Jan يناير	307.33	0.15	307.55	-0.13	306.75	0.13	307.55	0.24
Feb فبراير	307.75	-0.14	307.45	0.03	307.45	-0.23	308.10	-0.18
Mar مارس	307.21	0.18	307.40	0.02	306.80	0.21	307.50	0.20
Apr أبريل	307.74	-0.17	307.95	-0.18	307.25	-0.15	308.15	-0.21
May مايو	307.16	0.19	306.75	0.39	306.60	0.21	308.00	0.05
Jun يونيو	306.49	0.22	306.55	0.07	306.20	0.13	306.85	0.37
Jul يوليو	305.90	0.20	305.55	0.33	305.40	0.26	306.65	0.07
Aug أغسطس	305.33	0.19	304.80	0.25	304.70	0.23	305.70	0.31
Sep سبتمبر	304.95	0.12	305.00	-0.07	304.80	-0.03	305.20	0.16

(1) The average of buying and selling rates as declared by the CBK.

Note: A (-) sign means a decrease in the KD exchange rate against the US Dollar.

(1) متوسط سعري البيع والشراء كما يعلنهما بنك الكويت المركزي.

ملاحظة: الإشارة (-) تعني انخفاض في قيمة سعر صرف الدينار الكويتي مقابل الدولار الأمريكي.

جدول (24) Table

أسعار صرف عملات دول مجلس التعاون لدول الخليج العربية والعملات الرئيسية مقابل الدينار الكويتي (فلس)  
Exchange Rates of GCC Currencies and Major Currencies Against the KD (Fils)

نهاية الشهر End of Month	ريال سعودي Saudi Riyal	ريال قطري Qatari Riyal	ريال عماني Rial Omani	درهم إماراتي UAE Dirham	دينار بحريني Bahraini Dinar	دولار أمريكي US Dollar	جنيه استرليني Pound Sterling	ين ياباني Japanese Yen	اليورو Euro (1)	دولار كندي Canadian Dollar	فرنك سويسري Swiss Franc	كرون سويدي Swedish Krona	دولار استرالي Australian Dollar
Sep سبتمبر													
2019	81.148	83.489	790.377	82.750	808.245	303.900	376.107	2.8226	333.150	229.350	306.675	31.208	205.482
2020	81.816	84.176	796.879	83.431	814.894	306.400	391.334	2.9085	356.619	229.033	330.030	33.592	216.226
2021	80.427	82.747	783.355	82.015	801.064	301.200	412.900	2.7090	352.238	238.924	325.007	34.596	219.876
2022	82.813	85.316	807.672	84.561	825.753	310.550	335.021	2.1496	299.370	226.878	313.307	27.499	201.531
2023													
Sep سبتمبر	82.373	84.863	803.381	84.112	821.365	308.900	376.858	2.0748	327.032	229.256	338.409	27.910	198.298
Oct أكتوبر	82.387	84.876	803.511	84.125	821.498	308.950	374.834	2.0650	326.421	222.723	342.441	27.710	195.704
Nov نوفمبر	82.107	84.588	800.780	83.839	818.706	307.900	388.878	2.0779	337.228	226.314	349.747	29.541	203.799
Dec ديسمبر	81.907	84.382	798.830	83.624	816.712	307.150	390.971	2.1535	339.124	232.857	359.892	30.732	210.014
2024													
Jan يناير	82.013	84.492	799.870	83.733	817.776	307.550	390.758	2.0773	333.538	228.738	356.187	29.425	202.799
Feb فبراير	81.987	84.464	799.610	83.705	817.510	307.450	389.924	2.0440	333.737	227.682	349.653	29.906	201.211
Mar مارس	81.973	84.451	799.480	83.692	817.377	307.400	387.862	2.0262	332.807	226.121	340.063	28.998	200.671
Apr أبريل	82.120	84.602	800.910	83.842	818.839	307.950	384.660	1.9448	329.322	225.258	336.815	28.192	201.199
May مايو	81.800	84.272	797.789	83.515	815.648	306.750	391.076	1.9497	332.686	224.503	336.109	28.956	203.989
Jun يونيو	81.747	84.217	797.269	83.460	815.117	306.550	388.935	1.9180	328.361	224.472	342.514	29.162	204.683
Jul يوليو	81.480	83.942	794.668	83.188	812.458	305.550	393.472	1.9900	331.827	221.045	345.997	28.269	200.288
Aug أغسطس	81.280	83.736	792.718	82.984	810.463	304.800	403.723	2.1101	340.355	226.592	361.373	29.999	207.249
Sep سبتمبر	81.333	83.791	793.238	83.038	810.995	305.000	406.885	2.1058	339.785	226.421	358.802	29.983	208.803

(1) Issue No.1 , Vo1 23 , of January 2002 , published data on Euro since January 01, 1999, as transactions in this currency started on that date.

(1) تضمن العدد 1 من المجلد 23 لشهر يناير 2002 ، بيانات عن اليورو اعتباراً من 1 يناير 1999 ، وهو تاريخ بدء التعامل بهذه العملة.

جدول (25) Table

متوسط أسعار صرف عملات دول مجلس التعاون لدول الخليج العربية والعملات الرئيسية مقابل الدينار الكويتي (فلس)  
Average Exchange Rates of GCC Currencies and Major Currencies Against the KD (Fils)

الشهر Month	ريال سعودي Saudi Riyal	ريال قطري Qatari Riyal	ريال عماني Rial Omani	درهم إماراتي UAE Dirham	دينار بحريني Bahraini Dinar	دولار أمريكي US Dollar	جنيه استرليني Pound Sterling	ين ياباني Japanese Yen	اليورو Euro (1)	دولار كندي Canadian Dollar	فرنك سويسري Swiss Franc	كرون سويدي Swedish Krona	دولار استرالي Australian Dollar
Sep سبتمبر 2019	81.110	83.450	790.006	82.711	807.865	303.757	374.740	2.8324	334.760	229.233	306.832	31.293	206.701
2020	81.643	83.999	795.200	83.255	813.177	305.755	398.007	2.8958	361.174	231.948	334.836	34.750	221.925
2021	80.323	82.640	782.338	81.909	800.024	300.809	414.028	2.7349	354.595	237.620	326.639	34.858	220.402
2022	82.316	84.804	802.824	84.053	820.795	308.690	351.949	2.1671	306.840	233.269	317.683	28.521	207.823
2023													
Sep سبتمبر	82.263	84.749	802.308	83.999	820.268	308.488	384.461	2.0938	330.804	227.633	345.259	27.827	198.330
Oct أكتوبر	82.380	84.870	803.446	84.119	821.432	308.925	376.146	2.0668	326.261	226.002	341.407	28.081	196.360
Nov نوفمبر	82.273	84.759	802.400	84.009	820.362	308.523	381.757	2.0578	332.550	224.577	345.204	28.700	199.674
Dec ديسمبر	82.078	84.558	800.497	83.798	818.417	307.791	389.142	2.1221	335.141	228.397	354.047	29.859	205.091
2024													
Jan يناير	81.957	84.433	799.317	83.675	817.211	307.338	390.569	2.1100	335.811	229.321	358.712	29.781	204.779
Feb فبراير	82.066	84.546	800.383	83.786	818.300	307.750	388.579	2.0642	331.925	228.281	352.052	29.460	201.005
Mar مارس	81.922	84.398	798.978	83.639	816.864	307.207	390.698	2.0527	334.114	226.852	346.948	29.635	201.420
Apr أبريل	82.063	84.543	800.354	83.783	818.270	307.736	384.715	2.0045	329.747	225.081	338.402	28.466	199.757
May مايو	81.910	84.385	798.865	83.627	816.748	307.163	387.359	1.9702	331.573	224.694	337.554	28.465	203.223
Jun يونيو	81.732	84.202	797.124	83.445	814.968	306.494	390.068	1.9445	330.568	223.734	342.364	29.222	203.554
Jul يوليو	81.573	84.038	795.573	83.283	813.382	305.898	392.771	1.9305	331.404	223.243	342.196	28.804	204.445
Aug أغسطس	81.420	83.881	794.083	83.127	811.859	305.325	394.417	2.0803	335.887	222.940	354.721	29.240	202.512
Sep سبتمبر	81.321	83.778	793.115	83.026	810.869	304.953	402.327	2.1272	338.449	225.176	359.927	29.781	205.958

(1) Issue No.1 , Vol 23 , of January 2002 , published data on Euro since January 01, 1999, as transactions in this currency started on that date.

(1) تضمن العدد 1 من المجلد 23 لشهر يناير 2002 ، بيانات عن اليورو اعتباراً من 1 يناير 1999 ، وهو تاريخ بدء التعامل بهذه العملة.

جدول (25-1) Table

شركات الصرافة : الموجودات  
Exchange Companies : Assets  
المركز المالي لشركات الصيرفة - الموجودات  
Financial Position of Exchange Companies- Assets

(مليون دينار Million Dinars)

نهاية الشهر End of Month	نقد وموجودات نقدية Cash and Cash Assets	مطالب على مؤسسات مالية Claims on Financial Institutions	استثمارات مالية وعقارية Financial and Real-Estate Investments	نعم مدينة Receivables	موجودات أجنبية Foreign Assets	موجودات ثابتة Fixed Assets	موجودات أخرى Other Assets	المجموع Total	حسابات نظامية Contra Accounts (1)	عدد الشركات Number of Companies
Sep 2017 سبتمبر 2017	38.4	55.0	1.5	7.6	56.2	20.4	16.8	195.9	2.7	42
2018	37.3	79.3	1.6	6.6	41.5	21.0	16.1	203.5	2.5	42
2019	38.0	72.4	1.8	10.5	47.5	21.5	16.7	208.4	2.2	40
2020	36.5	93.4	1.5	5.1	52.8	25.6	31.6	246.6	1.3	38
2021										
Sep 2021 سبتمبر 2021	34.7	58.4	2.1	4.1	99.6	27.0	34.3	260.4	0.9	32
Dec 2021 ديسمبر 2021	35.0	72.3	2.3	5.8	88.4	28.2	32.0	263.8	0.9	32
2022										
Mar 2022 مارس 2022	38.3	50.0	2.5	9.5	117.5	27.5	34.6	279.9	0.9	32
Jun 2022 يونيو 2022	46.3	45.2	2.5	6.6	115.6	27.9	35.6	279.7	0.9	32
Sep 2022 سبتمبر 2022	40.2	70.8	2.4	4.2	94.0	28.5	36.0	276.2	0.9	32
Dec 2022 ديسمبر 2022	36.5	89.1	2.4	3.7	84.3	29.9	37.4	283.3	0.9	32
2023										
Mar 2023 مارس 2023	44.4	79.1	9.8	4.8	90.1	29.7	41.4	299.3	0.9	32
Jun 2023 يونيو 2023	42.8	98.7	9.8	5.2	71.8	30.6	42.0	301.0	0.9	32
Sep 2023 سبتمبر 2023	45.2	91.6	9.8	4.7	71.6	32.0	42.3	297.2	0.9	32
Dec 2023 ديسمبر 2023	46.3	95.9	9.8	5.3	64.1	35.1	41.5	298.1	0.9	32
2024										
Mar 2024 مارس 2024	53.3	92.3	9.2	5.3	61.1	35.2	43.1	299.5	0.9	32
Jun 2024 يونيو 2024	52.5	79.6	10.0	4.2	63.7	35.3	44.1	289.4	0.9	32
Sep 2024 سبتمبر 2024	57.2	80.4	10.1	4.5	64.5	35.2	43.3	295.2	0.9	32

(1) Represent contingent assets, whether for their own account or for third parties' accounts, which can be converted to actual assets when certain conditions are met.

(1) يمثل موجودات عرضية، سواء لحسابها أو لحساب الغير، والتي يمكن أن تتحول إلى أصول فعلية عند تحقق شروط محددة.

جدول (25-2) Table

شركات الصرافة : المطلوبات

Exchange Companies : Liabilities

المركز المالي لشركات الصيرفة - المطلوبات

Financial Position of Exchange Companies- Liabilities

(مليون دينار Million Dinars)

نهاية الشهر End of Month	مطلوبات لمؤسسات مالية Liabilities to Financial Institutions	ثمم دائنة Payables	مطلوبات أجنبية Foreign Liabilities	حقوق الشركاء Partners Equity	مطلوبات أخرى Other Liabilities	المجموع Total	حسابات نظامية Contra Accounts (1)	عدد الشركات Number of Companies
Sep 2017	10.4	4.7	3.8	126.0	51.0	195.9	2.7	42
2018	7.2	3.7	5.4	136.9	50.2	203.5	2.5	42
2019	10.1	4.7	2.5	137.5	53.5	208.4	2.2	40
2020	11.1	7.2	1.6	140.4	86.3	246.6	1.3	38
2021								
Sep 2021	13.9	7.4	0.4	142.4	96.3	260.4	0.9	32
Dec 2021	9.5	6.0	0.4	142.4	105.5	263.8	0.9	32
2022								
Mar 2022	13.5	13.0	1.8	171.7	79.9	279.9	0.9	32
Jun 2022	19.0	12.8	0.5	156.4	90.9	279.7	0.9	32
Sep 2022	12.2	7.1	0.4	156.1	100.4	276.2	0.9	32
Dec 2022	10.0	5.8	0.6	156.0	110.9	283.3	0.9	32
2023								
Mar 2023	13.7	15.5	0.5	184.0	85.6	299.3	0.9	32
Jun 2023	14.8	13.9	0.8	180.2	91.2	301.0	0.9	32
Sep 2023	17.4	16.5	0.7	167.1	95.6	297.2	0.9	32
Dec 2023	11.7	14.3	1.8	169.2	101.2	298.1	0.9	32
2024								
Mar 2024	14.2	8.3	0.6	184.9	91.5	299.5	0.9	32
Jun 2024	15.6	7.3	0.7	173.8	92.0	289.4	0.9	32
Sep 2024	15.6	11.2	0.4	174.0	94.1	295.2	0.9	32

(1) Represent contingent liabilities to other parties, which can be converted to actual liabilities when certain conditions are met.

(1) يمثل مطلوبات عرضية، تجاه الغير، والتي يمكن أن تتحول إلى مطلوبات فعلية عند تحقق شروط محددة.

جدول (25-3) Table

**شركات الصرافة : الإيرادات والمصروفات**  
**Exchange Companies : Revenues and Expenses**  
 (ألف دينار Thousand Dinars)

الفترة Period	الإيرادات Revenues			المصروفات والأعباء الأخرى Expenses and other Charges					صافي الربح Net Profit	عدد الشركات Number of Companies	
	بيع عملات Sale of Currencies	فوائد بنكية Bank Interest	إيرادات أخرى Other Revenues	المجموع Total	مصرفات إدارية ومصرفية Administrative and Banking Expenses	فوائد بنكية Bank Interest	مخصصات Provisions	مصرفات أخرى Other Expenses			المجموع Total
يناير - سبتمبر 2017 Jan - Sep 2017	31158.4	219.6	8485.4	39863.4	24271	813	1380	1174	27638	12225	42
يناير - ديسمبر 2018 Jan - Dec 2018	35816.1	261.9	8190.8	44268.8	25281.7	675.0	2931.7	1075.4	29963.7	14305.1	42
يناير - ديسمبر 2019 Jan - Dec 2019	36506.5	449.5	8934.3	45890.3	27716.9	668.4	3007.9	751.0	32144.1	13746.2	40
يناير - ديسمبر 2020 Jan - Dec 2020	42692.1	222.8	13873.2	56788.0	24700.2	504.9	5041.2	859.7	31106.0	25682.0	38
يناير - سبتمبر 2021 Jan - Sep 2021	47880.6	134.2	18143.3	66158.1	26273.0	537.0	4927.6	1031.2	32768.9	33389.2	32
يناير - ديسمبر 2022 Jan - Dec 2022	65027.5	172.3	24912.3	90112.1	36095.3	740.8	6786.4	1454.9	45077.4	45034.7	32
يناير - مارس 2023 Jan - Mar 2023	18249.2	42.8	7383.1	25675.1	10070.0	197.1	1684.4	374.2	12325.7	13349.4	32
يناير - يونيو 2023 Jan - Jun 2023	35494.6	93.9	13336.6	48925.1	19821.9	396.3	3419.0	759.2	24396.4	24528.7	32
يناير - سبتمبر 2023 Jan - Sep 2023	52298.3	143.9	18699.2	71141.5	29300.3	593.7	5117.9	1148.5	36160.3	34981.1	32
يناير - ديسمبر 2023 Jan - Dec 2023	68420.5	204.5	24246.5	92871.5	39933.5	794.3	7497.8	1557.4	49783.0	43088.6	32
يناير - مارس 2024 Jan - Mar 2024	19788.0	255.2	6930.2	26973.4	13275.8	293.9	2170.8	703.8	16444.3	10529.2	32
يناير - يونيو 2024 Jan - Jun 2024	33566.4	539.9	10184.3	44290.6	22286.9	453.7	3853.3	1098.4	27692.3	16598.3	32
يناير - سبتمبر 2024 Jan - Sep 2024	47063.7	759.8	15197.1	63020.6	33195.9	722.4	5840.1	937.0	40695.3	22325.2	32
يناير - ديسمبر 2024 Jan - Dec 2024	60306.2	972.5	18876.9	80155.6	44101.6	945.4	8662.4	1175.2	54884.5	25271.1	32
يناير - مارس 2025 Jan - Mar 2025	13433.8	280.9	4064.3	17779.1	11644.7	254.1	2139.8	227.7	14266.3	3512.7	32
يناير - يونيو 2025 Jan - Jun 2025	27228.9	2236.9	8946.3	38412.0	22690.7	561.0	4322.7	482.1	28056.6	10355.4	32
يناير - سبتمبر 2025 Jan - Sep 2025	41993.4	739.0	14291.5	57023.9	33882.6	812.7	6452.4	738.7	41886.5	15137.4	32

جدول (25-4) Table  
 قيم المعاملات باستخدام البطاقات البلاستيكية  
 Value of Transactions Using Plastic Cards  
 (بالمليون دينار Million KD)

Description	قيم معاملات أجهزة البيع			قيم معاملات أجهزة المسح الآلي			المعاملات التي تمت عبر المواقع الإلكترونية			الإجمالي	البيان
	Points of Sale (POS) Transactions			Automatic Teller Machine (ATM) Transactions			Payment Gateway Transactions				
	في الداخل	في الخارج	المجموع	في الداخل	في الخارج	المجموع	في الداخل	في الخارج	المجموع	Grand Total	
	Local	Abroad	Total	Local	Abroad	Total	Local	Abroad	Total		
<b>Jul - Sep 2022</b>											
<b>Local Bank Cards</b>	<b>3724.1</b>	<b>426.6</b>	<b>4150.7</b>	<b>2519.3</b>	<b>113.9</b>	<b>2633.2</b>	<b>3435.2</b>	<b>266.5</b>	<b>3701.7</b>	<b>10485.6</b>	<b>يوليو - سبتمبر 2022</b>
- Credit Cards (1)	297.3	239.0	536.3	114.7	15.3	130.0	106.0	191.0	297.0	963.4	- بطاقات الائتمان (1)
- Debit Cards (2)	3426.8	187.5	3614.3	2404.6	98.6	2503.2	3329.2	75.5	3404.7	9522.3	- بطاقات السحب المبنية (2)
<b>Foreign Bank Cards(3)</b>	<b>81.9</b>		<b>81.9</b>	<b>27.9</b>		<b>27.9</b>	-		-	<b>109.9</b>	<b>بطاقات بنوك اجنبية (3)</b>
<b>Total</b>	<b>3806.0</b>	<b>426.6</b>	<b>4232.6</b>	<b>2547.3</b>	<b>113.9</b>	<b>2661.1</b>	<b>3435.2</b>	<b>266.5</b>	<b>3701.7</b>	<b>10595.5</b>	<b>المجموع</b>
<b>Oct - Dec 2022</b>											
<b>Local Bank Cards</b>	<b>3830.0</b>	<b>253.9</b>	<b>4083.9</b>	<b>2664.7</b>	<b>68.1</b>	<b>2732.8</b>	<b>3787.3</b>	<b>247.1</b>	<b>4034.3</b>	<b>10851.0</b>	<b>أكتوبر - ديسمبر 2022</b>
- Credit Cards (1)	336.8	141.1	478.0	126.4	9.9	136.4	115.1	171.1	286.2	900.5	- بطاقات الائتمان (1)
- Debit Cards (2)	3493.1	112.8	3605.9	2538.2	58.2	2596.4	3672.1	76.0	3748.1	9950.5	- بطاقات السحب المبنية (2)
<b>Foreign Bank Cards(3)</b>	<b>109.7</b>		<b>109.7</b>	<b>28.2</b>		<b>28.2</b>				<b>137.9</b>	<b>بطاقات بنوك اجنبية (3)</b>
<b>Total</b>	<b>3939.6</b>	<b>253.9</b>	<b>4193.5</b>	<b>2692.9</b>	<b>68.1</b>	<b>2761.0</b>	<b>3787.3</b>	<b>247.1</b>	<b>4034.3</b>	<b>10988.9</b>	<b>المجموع</b>
<b>Jan - Mar 2023</b>											
<b>Local Bank Cards</b>	<b>3917.8</b>	<b>301.3</b>	<b>4219.1</b>	<b>2641.7</b>	<b>75.7</b>	<b>2717.4</b>	<b>3888.5</b>	<b>267.1</b>	<b>4155.6</b>	<b>11092.1</b>	<b>يناير - مارس 2023</b>
- Credit Cards (1)	352.7	159.2	511.9	119.0	9.8	128.8	128.0	176.5	304.5	945.2	- بطاقات الائتمان (1)
- Debit Cards (2)	3565.1	142.1	3707.2	2522.7	65.9	2588.6	3760.5	90.7	3851.1	10147.0	- بطاقات السحب المبنية (2)
<b>Foreign Bank Cards(3)</b>	<b>100.0</b>		<b>100.0</b>	<b>28.1</b>		<b>28.1</b>				<b>128.1</b>	<b>بطاقات بنوك اجنبية (3)</b>
<b>Total</b>	<b>4017.8</b>	<b>301.3</b>	<b>4319.1</b>	<b>2669.8</b>	<b>75.7</b>	<b>2745.5</b>	<b>3888.5</b>	<b>267.1</b>	<b>4155.6</b>	<b>11220.2</b>	<b>المجموع</b>
<b>Apr - Jun 2023</b>											
<b>Local Bank Cards</b>	<b>3962.9</b>	<b>245.9</b>	<b>4208.8</b>	<b>2645.3</b>	<b>61.7</b>	<b>2707.0</b>	<b>4134.8</b>	<b>290.4</b>	<b>4425.2</b>	<b>11341.1</b>	<b>أبريل - يونيو 2023</b>
- Credit Cards (1)	371.1	134.0	505.2	119.9	9.0	128.9	138.3	190.2	328.6	962.7	- بطاقات الائتمان (1)
- Debit Cards (2)	3591.7	111.9	3703.6	2525.4	52.7	2578.1	3996.5	100.2	4096.7	10378.4	- بطاقات السحب المبنية (2)
<b>Foreign Bank Cards(3)</b>	<b>106.4</b>		<b>106.4</b>	<b>29.2</b>		<b>29.2</b>				<b>135.6</b>	<b>بطاقات بنوك اجنبية (3)</b>
<b>Total</b>	<b>4069.3</b>	<b>245.9</b>	<b>4315.2</b>	<b>2674.5</b>	<b>61.7</b>	<b>2736.2</b>	<b>4134.8</b>	<b>290.4</b>	<b>4425.2</b>	<b>11476.7</b>	<b>المجموع</b>
<b>Jul - Sep 2023</b>											
<b>Local Bank Cards</b>	<b>3926.8</b>	<b>465.9</b>	<b>4392.7</b>	<b>2462.7</b>	<b>97.0</b>	<b>2559.7</b>	<b>4105.4</b>	<b>338.0</b>	<b>4443.4</b>	<b>11395.8</b>	<b>يوليو - سبتمبر 2023</b>
- Credit Cards (1)	369.5	269.7	639.1	123.2	15.7	138.9	140.5	219.4	359.9	1137.9	- بطاقات الائتمان (1)
- Debit Cards (2)	3557.3	196.3	3753.6	2339.5	81.3	2420.8	3964.9	118.6	4083.5	10257.8	- بطاقات السحب المبنية (2)
<b>Foreign Bank Cards(3)</b>	<b>95.5</b>		<b>95.5</b>	<b>27.5</b>		<b>27.5</b>				<b>123.0</b>	<b>بطاقات بنوك اجنبية (3)</b>
<b>Total</b>	<b>4022.3</b>	<b>465.9</b>	<b>4488.2</b>	<b>2490.2</b>	<b>97.0</b>	<b>2587.2</b>	<b>4105.4</b>	<b>338.0</b>	<b>4443.4</b>	<b>11518.8</b>	<b>المجموع</b>
<b>Oct - Dec 2023</b>											
<b>Local Bank Cards</b>	<b>4017.2</b>	<b>268.3</b>	<b>4285.5</b>	<b>2565.5</b>	<b>60.5</b>	<b>2625.9</b>	<b>4225.1</b>	<b>304.7</b>	<b>4529.7</b>	<b>11441.2</b>	<b>أكتوبر - ديسمبر 2023</b>
- Credit Cards (1)	407.1	146.0	553.1	131.6	10.7	142.3	143.4	185.9	329.3	1024.8	- بطاقات الائتمان (1)
- Debit Cards (2)	3610.0	122.3	3732.3	2433.9	49.7	2483.6	4081.7	118.8	4200.4	10416.4	- بطاقات السحب المبنية (2)
<b>Foreign Bank Cards(3)</b>	<b>111.6</b>		<b>111.6</b>	<b>27.3</b>		<b>27.3</b>				<b>138.8</b>	<b>بطاقات بنوك اجنبية (3)</b>
<b>Total</b>	<b>4128.7</b>	<b>268.3</b>	<b>4397.0</b>	<b>2592.7</b>	<b>60.5</b>	<b>2653.2</b>	<b>4225.1</b>	<b>304.7</b>	<b>4529.7</b>	<b>11580.0</b>	<b>المجموع</b>
<b>Jan - Mar 2024</b>											
<b>Local Bank Cards</b>	<b>4060.4</b>	<b>294.9</b>	<b>4355.3</b>	<b>2529.3</b>	<b>61.6</b>	<b>2590.9</b>	<b>4437.2</b>	<b>326.6</b>	<b>4763.8</b>	<b>11710.0</b>	<b>يناير - مارس 2024</b>
- Credit Cards (1)	398.5	153.6	552.1	134.7	9.9	144.6	156.8	198.0	354.8	1051.5	- بطاقات الائتمان (1)
- Debit Cards (2)	3661.9	141.2	3803.1	2394.6	51.7	2446.3	4280.5	128.6	4409.0	10658.5	- بطاقات السحب المبنية (2)
<b>Foreign Bank Cards(3)</b>	<b>139.2</b>		<b>139.2</b>	<b>30.9</b>		<b>30.9</b>				<b>170.1</b>	<b>بطاقات بنوك اجنبية (3)</b>
<b>Total</b>	<b>4199.6</b>	<b>294.9</b>	<b>4494.4</b>	<b>2560.2</b>	<b>61.6</b>	<b>2621.8</b>	<b>4437.2</b>	<b>326.6</b>	<b>4763.8</b>	<b>11880.1</b>	<b>المجموع</b>
<b>Apr - Jun 2024</b>											
<b>Local Bank Cards</b>	<b>4285.5</b>	<b>283.5</b>	<b>4569.0</b>	<b>2444.1</b>	<b>57.1</b>	<b>2501.1</b>	<b>4496.7</b>	<b>359.1</b>	<b>4855.8</b>	<b>11925.9</b>	<b>أبريل - يونيو 2024</b>
- Credit Cards (1)	433.4	147.4	580.8	135.6	9.1	144.6	173.4	216.3	389.6	1115.1	- بطاقات الائتمان (1)
- Debit Cards (2)	3852.0	136.1	3988.1	2308.5	48.0	2356.5	4323.3	142.9	4466.2	10810.8	- بطاقات السحب المبنية (2)
<b>Foreign Bank Cards(3)</b>	<b>143.2</b>		<b>143.2</b>	<b>28.8</b>		<b>28.8</b>				<b>172.0</b>	<b>بطاقات بنوك اجنبية (3)</b>
<b>Total</b>	<b>4428.6</b>	<b>283.5</b>	<b>4712.1</b>	<b>2472.9</b>	<b>57.1</b>	<b>2530.0</b>	<b>4496.7</b>	<b>359.1</b>	<b>4855.8</b>	<b>12097.9</b>	<b>المجموع</b>
<b>Jul - Sep 2024</b>											
<b>Local Bank Cards</b>	<b>4185.6</b>	<b>458.8</b>	<b>4644.4</b>	<b>2380.5</b>	<b>81.2</b>	<b>2461.7</b>	<b>4259.5</b>	<b>404.4</b>	<b>4663.8</b>	<b>11770.0</b>	<b>يوليو - سبتمبر 2024</b>
- Credit Cards (1)	444.1	253.7	697.7	140.7	13.0	153.7	171.5	241.4	412.9	1264.4	- بطاقات الائتمان (1)
- Debit Cards (2)	3741.5	205.1	3946.7	2239.9	68.2	2308.1	4088.0	162.9	4250.9	10505.6	- بطاقات السحب المبنية (2)
<b>Foreign Bank Cards(3)</b>	<b>134.7</b>		<b>134.7</b>	<b>29.0</b>		<b>29.0</b>				<b>163.6</b>	<b>بطاقات بنوك اجنبية (3)</b>
<b>Total</b>	<b>4320.3</b>	<b>458.8</b>	<b>4779.1</b>	<b>2409.5</b>	<b>81.2</b>	<b>2490.7</b>	<b>4259.5</b>	<b>404.4</b>	<b>4663.8</b>	<b>11933.6</b>	<b>المجموع</b>

Source : Central Bank of Kuwait.

(1) Cards that allow specific credit limit.

(2) Cards that allow no credit limit, but are linked to customer account balance.

(3) Cards issued by foreign banks abroad & used in the State of Kuwait.

Note: Online transactions have been separated from those made through Credit Cards and Debit Cards using Points of Sale (POS) as from Q2 2019.

المصدر : بنك الكويت المركزي.

(1) البطاقات التي تسمح بحد ائتمان.

(2) البطاقات التي لا تتركب بحد ائتمان وإنما بالرصيد المتوافر في حساب العميل.

(3) البطاقات الصادرة عن بنوك اجنبية خارج دولة الكويت وتم تمريرها محلياً.

ملاحظة : تم فصل المعاملات التي تمت عبر المواقع الإلكترونية عن المعاملات التي تمت من خلال بطاقات الائتمان والبطاقات المبنية عن طريق أجهزة نقاط البيع اعتباراً من الربع الثاني من عام 2019.

جدول (25-5) Table

أعداد البطاقات البلاستيكية ومعاملاتها وأجهزة السداد المستخدمة داخل دولة الكويت  
**Numbers of Plastic Card Transactions and Payment Machines Used in the State of Kuwait**  
 (أعداد المعاملات والبطاقات بالآلاف) (Numbers of Transactions & Cards in Thousands)

Description	عدد أجهزة السداد داخل الكويت Number of Payment Machines in Kuwait		عدد المعاملات على أجهزة نقاط البيع Number of Transactions Using Points of Sale (POSs)			عدد المعاملات على أجهزة السحب الآلي Number of Transactions Using Automatic Teller Machines (ATMs)			عدد المعاملات عبر المواقع الإلكترونية Number of Payment Gateway Transactions			البيانات المصدرة Issued Cards (During Period)	البيانات الصالحة Valid Cards (End of Period)	البيان	
	أجهزة نقاط البيع POS Machines	أجهزة السحب الآلي ATM Machines	في الداخل Local	في الخارج Abroad	المجموع Total	في الداخل Local	في الخارج Abroad	المجموع Total	في الداخل Local	في الخارج Abroad	المجموع Total	(خلال الفترة)	(نهاية الفترة)		
<b>Jul - Sep 2022</b>															يوليو - سبتمبر 2022
<b>Local Bank Cards</b>			119616.4	12793.7	132410.2	18782.1	1165.3	19947.3	50649.2	9225.7	59874.9	532.4	5552.3	بطاقات بنوك محلية	
- Credit Cards (1)			13055.5	6535.1	19590.6	689.1	145.0	834.1	3296.7	5556.5	8853.2	121.9	1245.7	- بطاقات الائتمان (1)	
- Debit Cards (2)			106560.9	6258.6	112819.6	18093.0	1020.3	19113.3	47352.5	3669.2	51021.7	410.5	4306.7	- بطاقات السحب المبنية (2)	
<b>Foreign Bank Cards(3)</b>					2909.6			280.3						بطاقات بنوك اجنبية (3)	
<b>Total</b>	<b>84184</b>	<b>2308</b>	<b>122526.0</b>	<b>12793.7</b>	<b>135319.7</b>	<b>19062.3</b>	<b>1165.3</b>	<b>20227.6</b>	<b>50649.2</b>	<b>9225.7</b>	<b>59874.9</b>	<b>532.4</b>	<b>5552.3</b>	<b>المجموع</b>	
<b>Oct - Dec 2022</b>															أكتوبر - ديسمبر 2022
<b>Local Bank Cards</b>			142403.2	8667.9	151071.1	20560.1	657.1	21217.2	57724.3	8766.4	66490.8	592.2	5723.3	بطاقات بنوك محلية	
- Credit Cards (1)			15768.9	4200.6	19969.5	779.1	93.5	872.6	4066.1	5096.6	9162.7	128.2	1293.2	- بطاقات الائتمان (1)	
- Debit Cards (2)			126634.3	4467.2	131101.6	19781.0	563.6	20344.7	53658.3	3669.8	57328.1	464.0	4430.1	- بطاقات السحب المبنية (2)	
<b>Foreign Bank Cards(3)</b>					3590.7			297.7						بطاقات بنوك اجنبية (3)	
<b>Total</b>	<b>87578</b>	<b>2319</b>	<b>145993.9</b>	<b>8667.9</b>	<b>154661.8</b>	<b>20857.7</b>	<b>657.1</b>	<b>21514.9</b>	<b>57724.3</b>	<b>8766.4</b>	<b>66490.8</b>	<b>592.2</b>	<b>5723.3</b>	<b>المجموع</b>	
<b>Jan - Mar 2023</b>															يناير - مارس 2023
<b>Local Bank Cards</b>			145134.4	10560.4	155694.8	19608.1	761.5	20369.5	56842.1	10611.7	67453.8	559.5	5879.2	بطاقات بنوك محلية	
- Credit Cards (1)			16355.9	4672.2	21028.1	719.2	95.8	815.0	4439.5	5446.1	9885.6	127.9	1347.4	- بطاقات الائتمان (1)	
- Debit Cards (2)			128778.5	5888.2	134666.7	18888.9	665.6	19554.5	52402.5	5165.7	57568.2	431.6	4531.9	- بطاقات السحب المبنية (2)	
<b>Foreign Bank Cards(3)</b>					3438.0			287.6						بطاقات بنوك اجنبية (3)	
<b>Total</b>	<b>91150</b>	<b>2365</b>	<b>148572.5</b>	<b>10560.4</b>	<b>159132.9</b>	<b>19895.7</b>	<b>761.5</b>	<b>20657.1</b>	<b>56842.1</b>	<b>10611.7</b>	<b>67453.8</b>	<b>559.5</b>	<b>5879.2</b>	<b>المجموع</b>	
<b>Apr - Jun 2023</b>															أبريل - يونيو 2023
<b>Local Bank Cards</b>			152260.6	9091.9	161352.5	19743.1	581.7	20324.8	61434.4	11588.6	73022.9	564.6	6033.2	بطاقات بنوك محلية	
- Credit Cards (1)			17348.8	4021.5	21370.3	729.1	84.9	813.9	5046.0	5461.0	10507.0	101.1	1386.6	- بطاقات الائتمان (1)	
- Debit Cards (2)			134911.8	5070.4	139982.2	19014.0	496.8	19510.9	56388.4	6127.6	62515.9	463.4	4646.6	- بطاقات السحب المبنية (2)	
<b>Foreign Bank Cards(3)</b>					3988.2			294.0						بطاقات بنوك اجنبية (3)	
<b>Total</b>	<b>93304</b>	<b>2405</b>	<b>156248.9</b>	<b>9091.9</b>	<b>165340.8</b>	<b>20037.1</b>	<b>581.7</b>	<b>20618.8</b>	<b>61434.4</b>	<b>11588.6</b>	<b>73022.9</b>	<b>564.6</b>	<b>6033.2</b>	<b>المجموع</b>	
<b>Jul - Sep 2023</b>															يوليو - سبتمبر 2023
<b>Local Bank Cards</b>			157101.5	16566.1	173667.6	18238.8	989.7	19228.5	60489.9	13268.4	73758.4	579.9	6166.2	بطاقات بنوك محلية	
- Credit Cards (1)			18297.9	8050.0	26347.9	735.0	151.6	886.5	5575.4	6135.3	11710.7	115.1	1427.2	- بطاقات الائتمان (1)	
- Debit Cards (2)			138803.7	8516.0	147319.7	17503.9	838.1	18341.9	54914.6	7133.1	62047.7	464.8	4739.0	- بطاقات السحب المبنية (2)	
<b>Foreign Bank Cards(3)</b>					4153.4			276.6						بطاقات بنوك اجنبية (3)	
<b>Total</b>	<b>96951</b>	<b>2437</b>	<b>161254.9</b>	<b>16566.1</b>	<b>177821.0</b>	<b>18515.4</b>	<b>989.7</b>	<b>19505.0</b>	<b>60489.9</b>	<b>13268.4</b>	<b>73758.4</b>	<b>579.9</b>	<b>6166.2</b>	<b>المجموع</b>	
<b>Oct - Dec 2023</b>															أكتوبر - ديسمبر 2023
<b>Local Bank Cards</b>			178350.3	10867.6	189217.8	19448.7	551.7	20000.4	66555.9	13622.1	80178.0	575.3	6278.2	بطاقات بنوك محلية	
- Credit Cards (1)			20678.1	4731.6	25409.6	800.1	92.9	893.0	5936.8	5814.4	11751.1	118.5	1466.9	- بطاقات الائتمان (1)	
- Debit Cards (2)			157672.2	6136.0	163808.2	18648.5	458.8	19107.4	60619.1	7807.8	68426.9	456.8	4811.3	- بطاقات السحب المبنية (2)	
<b>Foreign Bank Cards(3)</b>					4784.0			271.2						بطاقات بنوك اجنبية (3)	
<b>Total</b>	<b>97460</b>	<b>2415</b>	<b>183134.2</b>	<b>10867.6</b>	<b>194001.8</b>	<b>19719.8</b>	<b>551.7</b>	<b>20271.5</b>	<b>66555.9</b>	<b>13622.1</b>	<b>80178.0</b>	<b>575.3</b>	<b>6278.2</b>	<b>المجموع</b>	
<b>Jan - Mar 2024</b>															يناير - مارس 2024
<b>Local Bank Cards</b>			175910.4	12700.3	188610.6	18643.0	577.0	19219.9	68643.5	14972.1	83615.5	570.8	6362.8	بطاقات بنوك محلية	
- Credit Cards (1)			20190.1	5200.7	25390.8	797.9	88.4	886.3	6382.2	6237.3	12619.5	115.2	1514.5	- بطاقات الائتمان (1)	
- Debit Cards (2)			155720.3	7499.6	163219.9	17845.1	488.5	18333.6	62261.3	8734.8	70996.1	455.7	4848.3	- بطاقات السحب المبنية (2)	
<b>Foreign Bank Cards(3)</b>					5459.3			305.9						بطاقات بنوك اجنبية (3)	
<b>Total</b>	<b>101178</b>	<b>2433</b>	<b>181369.7</b>	<b>12700.3</b>	<b>194069.9</b>	<b>18948.8</b>	<b>577.0</b>	<b>19525.8</b>	<b>68643.5</b>	<b>14972.1</b>	<b>83615.5</b>	<b>570.8</b>	<b>6362.8</b>	<b>المجموع</b>	
<b>Apr - Jun 2024</b>															أبريل - يونيو 2024
<b>Local Bank Cards</b>			187587.2	12492.7	200079.9	18393.7	600.4	18994.2	72834.5	16339.7	89174.1	619.1	6601.8	بطاقات بنوك محلية	
- Credit Cards (1)			21980.3	5018.3	26998.6	784.9	90.7	875.7	7262.7	6368.8	13631.6	153.5	1594.6	- بطاقات الائتمان (1)	
- Debit Cards (2)			165606.9	7474.4	173081.3	17608.8	509.7	18118.5	65571.7	9970.8	75542.6	465.6	5007.2	- بطاقات السحب المبنية (2)	
<b>Foreign Bank Cards(3)</b>					5767.4			283.2						بطاقات بنوك اجنبية (3)	
<b>Total</b>	<b>100895</b>	<b>2413</b>	<b>193354.6</b>	<b>12492.7</b>	<b>205847.2</b>	<b>18677.0</b>	<b>600.4</b>	<b>19277.4</b>	<b>72834.5</b>	<b>16339.7</b>	<b>89174.1</b>	<b>619.1</b>	<b>6601.8</b>	<b>المجموع</b>	
<b>Jul - Sep 2024</b>															يوليو - سبتمبر 2024
<b>Local Bank Cards</b>			188716.6	19268.6	207985.3	17694.6	872.6	18567.2	68834.4	18033.5	86867.9	672.7	6669.3	بطاقات بنوك محلية	
- Credit Cards (1)			22994.8	8474.0	31468.8	826.8	134.6	961.4	7540.6	7069.7	14610.3	128.4	1625.7	- بطاقات الائتمان (1)	
- Debit Cards (2)			165721.9	10794.6	176516.5	16867.8	738.0	17605.8	61293.7	10963.8	72257.6	544.3	5043.6	- بطاقات السحب المبنية (2)	
<b>Foreign Bank Cards(3)</b>					5850.4			283.3						بطاقات بنوك اجنبية (3)	
<b>Total</b>	<b>100549</b>	<b>2711</b>	<b>194567.0</b>	<b>19268.6</b>	<b>213835.6</b>	<b>17978.0</b>	<b>872.6</b>	<b>18850.6</b>	<b>68834.4</b>	<b>18033.5</b>	<b>86867.9</b>	<b>672.7</b>	<b>6669.3</b>	<b>المجموع</b>	

Source : Central Bank of Kuwait.

- (1) Cards that allow specific credit limit.
  - (2) Cards that allow no credit limit, but are linked to customer account balance.
  - (3) Cards issued by foreign banks abroad & used in the State of Kuwait.
- Note: Online transactions have been separated from those processed/made through Credit Cards and Debit Cards using Points of Sale (POS) as from Q2 2019.

- المصدر : بنك الكويت المركزي.
- (1) البطاقات التي تسمح بحد ائتمان.
  - (2) البطاقات التي لا ترتبط بحدود ائتمان وإنما بالرصيد المتوافر في حساب العميل.
  - (3) البطاقات الصادرة عن بنوك اجنبية خارج دولة الكويت وتم تمريرها محلياً.
- ملاحظة : تم فصل المعاملات التي تمت عبر المواقع الإلكترونية عن المعاملات التي تمت من خلال بطاقات الائتمان والبطاقات المبنية عن طريق أجهزة نقاط البيع اعتباراً من الربع الثاني من عام 2019 .

جدول (26) Table (26)  
الأصول الاحتياطية الرسمية لدولة الكويت (\*)  
Official Reserve Assets of Kuwait (\*)  
(مليون دينار Million Dinars)

نهاية الشهر	الذهب النقدي	وضع الاحتياطي لدى الصندوق	حقوق السحب الخاصة	عملة أجنبية وودائع في الخارج	أوراق مالية في الخارج	الأصول الاحتياطية الرسمية
End of Month	Monetary	IMF Reserve	Special Drawing	Foreign Currency	Foreign	Official Reserve
	Gold	Position	Rights	& Deposits Abroad	Securities	Assets
	(1)	(2)	(3)	(4)	(5)	(6) = (1)+(2) + (3) + (4) + (5)
Sep سبتمبر						
2019	31.7	156.3	563.5	11020.5	-	11772.0
2020	31.7	214.8	564.5	13793.7	47.4	14652.2
2021	31.7	233.9	1366.6	12348.2	47.4	14027.9
2022	31.7	234.4	1339.2	12411.8	47.4	14064.5
2023						
Sep سبتمبر	31.7	244.9	1323.1	12976.9	47.4	14624.1
Oct أكتوبر	31.7	230.0	1323.1	12309.2	47.4	13941.4
Nov نوفمبر	31.7	226.2	1325.5	12454.8	51.5	14089.9
Dec ديسمبر	31.7	228.7	1325.5	12982.9	51.5	14620.4
2024						
Jan يناير	31.7	224.6	1325.5	12645.3	51.5	14278.7
Feb فبراير	31.7	224.6	1327.9	13186.0	51.5	14821.8
Mar مارس	31.7	223.3	1311.2	13066.9	51.5	14684.6
Apr أبريل	31.7	223.3	1311.2	13470.2	51.5	15087.9
May مايو	31.7	215.7	1313.5	12978.8	51.5	14591.2
Jun يونيو	31.7	222.9	1313.5	12808.4	51.5	14428.1
Jul يوليو	31.7	216.4	1313.5	12704.0	51.5	14317.1
Aug أغسطس	31.7	216.4	1315.8	12883.2	51.5	14498.6
Sep سبتمبر	31.7	218.2	1315.8	12850.1	51.5	14467.4

Source: Central Bank of Kuwait.

المصدر: بنك الكويت المركزي.

(\*) Data do not include external assets held by Kuwait Investment Authority.

(\*) لا تشمل الأصول الخارجية لدى الهيئة العامة للاستثمار.

(1) This is the gold owned by monetary authority (Central Bank of Kuwait) and held as a reserve asset.

(1) هو الذهب الذي يمتلكه السلطة النقدية (بنك الكويت المركزي) وتحتفظ به كأصول احتياطية.

(2) IMF reserve position is the sum of (1) the "reserve tranche", that is foreign currency amounts that a member country may draw from the IMF at short notice, and (2) any indebtedness of the IMF (under a loan agreement) in the General Resources Account that is readily available to the member country including the reporting country's lending to the IMF under the General Arrangements to Borrow (GAB) and the New Arrangements to Borrow (NAB). Claims on the IMF that are denominated in SDRs are regarded as foreign currency claims.

(2) يتكون وضع الاحتياطي في صندوق النقد الدولي من: (1) شريحة الاحتياطي، أي مبالغ العملات الأجنبية التي يجوز للبلد العضو سحبها من صندوق النقد الدولي خلال مهلة وجيزة. و (2) أي مديونية على صندوق النقد الدولي (بموجب اتفاقية قرض) في حساب الموارد العامة (General Resources Account- GRA) تكون تحت تصرف البلد العضو بما في ذلك إقراض البلد المبلغ لصندوق النقد الدولي بموجب الاتفاقات العامة للاقتراض (General Arrangements to Borrow - GAB) والاتفاقات الجديدة للاقتراض (New Arrangements to Borrow - NAB) والمطالبات على الصندوق المحررة بحقوق السحب الخاصة تعتبر مطالبات بالعملية الأجنبية.

(3) SDRs are international reserve assets the IMF created to supplement the reserves of IMF member countries. SDRs are allocated in proportion to the countries' respective quotas.

(3) هي أصول احتياطية دولية امتدحتها صندوق النقد الدولي كإصل احتياطي مكمل للأصول الاحتياطية لدى البلدان الأعضاء في الصندوق، ويوزع الصندوق حقوق السحب الخاصة بين أعضائه على أساس نسب حصصهم في الصندوق.

(4): (1) Currency consists of foreign currency notes and coins in circulation and commonly used to make payments (commemorative coins are excluded). (2) Deposits included in reserve assets are those held in foreign central banks, the Bank for International Settlements (BIS), and other banks. On the other hand, Deposits refer to those available e demand.

(4): (1) تتكون العملة من النقود الورقية والمعدنية المتداولة من العملات الأجنبية والمستخدمه عموماً لأداء مدفوعات (وتستثنى النقود المعدنية التذكارية). (2) أما الودائع المتضمنة في الأصول الاحتياطية هي الودائع لدى البنوك المركزية الأجنبية، وبنك التسويات الدولية، وبنوك أخرى. والمقصود بالودائع هنا هو الودائع المتاحة عند الطلب.

(5): Securities should include highly liquid, marketable equity and debt security.

(5): يجب أن تشمل على الأوراق المالية عالية السيولة، حقوق الملكية وأدوات الدين القابلة للتسويق.

(6) These are the External Assets that are readily available to and controlled by monetary authorities for meeting balance of payments financing needs, for intervention in exchange markets to affect the currency exchange rate, and for other related purposes. Reserve assets include: monetary gold, reserve position in the IMF, special drawing rights (SDRs), foreign currency & deposits abroad, and foreign securities.

(6): هي الأصول الخارجية الموجودة تحت تصرف السلطات النقدية والخاضعة لسيطرتها لتلبية احتياجات ميزان المدفوعات التمويلية، أو التدخل في أسواق الصرف للتأثير على سعر صرف العملة، أو غير ذلك من الأغراض ذات الصلة. وتتكون الأصول الاحتياطية من الذهب النقدي، وضع الاحتياطي لدى الصندوق، حقوق السحب الخاصة، عملة أجنبية وودائع بالخارج، الأوراق المالية في الخارج.

First: Local Banks

أولاً: البنوك المحلية

Conventional Banks

البنوك التقليدية

رقم مسلسل	البنك	سنة التأسيس	الفروع العاملة داخل الكويت (باستثناء المراكز الرئيسية)	الفروع في الخارج	مكاتب التمثيل في الخارج
Serial No.	Bank	Year of Incorporation	Operating Branches in Kuwait (Excluding Head Offices).	Branches Abroad	Representative Offices Abroad
1	بنك الكويت الوطني National Bank of Kuwait	1952	72	10	-
2	البنك التجاري الكويتي Commercial Bank of Kuwait	1960	41	-	-
3	بنك الخليج Gulf Bank	1960	50	-	-
4	البنك الأهلي الكويتي Al-Ahli Bank of Kuwait	1967	30	3	-
5	بنك برقان Burgan Bank	1976	28	-	1
	<b>Total المجموع</b>		<b>221</b>	<b>13</b>	<b>1</b>

Islamic Banks

البنوك الإسلامية

رقم مسلسل	البنك	سنة التأسيس	الفروع العاملة داخل الكويت (باستثناء المراكز الرئيسية)	الفروع في الخارج	مكاتب التمثيل في الخارج
Serial No.	Bank	Year of Incorporation	Operating Branches in Kuwait (Excluding Head Offices).	Branches Abroad	Representative Offices Abroad
1	بيت التمويل الكويتي Kuwait Finance House	1977	83	-	-
2	بنك بوبيان Boubyan Bank	2004	48	-	-
3	بنك الكويت الدولي Kuwait International Bank	1973	17	-	-
4	بنك الأهلي المتحد Ahli United Bank	1971	0	-	-
5	بنك وربة Warba Bank	2010	20	-	-
	<b>Total المجموع</b>		<b>168</b>		

★ The Kuwait Real Estate Bank has transformed into an Islamic bank in July 2007 under the name of the Kuwait International Bank.

★ البنك العقاري الكويتي تحول إلى بنك إسلامي في يوليو 2007 تحت مسمى بنك الكويت الدولي.

★★ On 02/04/2024 Ahli United Bank "AUB" was merged with Kuwait Finance House "KFH" by virtue of the CBK Governor's Resolution and, accordingly, all AUB branches are now part of KFH's branch network.

★★ تم اندماج وانتقال فروع البنك الأهلي المتحد إلى بيت التمويل الكويتي بتاريخ 2024/4/2 بموجب قرار معالي المحافظ.

Specialized Banks

البنوك المتخصصة

رقم مسلسل	البنك	سنة التأسيس	الفروع العاملة داخل الكويت (باستثناء المراكز الرئيسية)	الفروع في الخارج	مكاتب التمثيل في الخارج
Serial No.	Bank	Year of Incorporation	Operating Branches in Kuwait (Excluding Head Offices).	Branches Abroad	Representative Offices Abroad
1	بنك الكويت الصناعي Industrial Bank of Kuwait	1974	1	-	-

Second: Foreign Banks Branches

ثانياً: فروع البنوك الأجنبية

Conventional Banks			البنوك التقليدية
الفروع العاملة داخل الكويت (باستثناء المراكز الرئيسية)	سنة التأسيس	البنك	رقم مسلسل
Operating Branches in Kuwait (Excluding Head Offices).	Year of Incorporation	Bank	Serial No.
-	1977	فرع بنك البحرين والكويت Bank of Bahrain and Kuwait (Branch)	1
-	2005	فرع بنك بي أن بي باريسا Bank BNP Paribas (Branch)	2
-	2005	فرع بنك اتش اس بي سي الشرق الأوسط HSBC Bank Middle-East (Branch)	3
-	2005	فرع بنك أبوظبي الأول First Abu Dhabi Bank (Branch)	4
-	2006	فرع سيتي بنك Citi Bank (Branch)	5
-	2007	فرع بنك قطر الوطني Qatar National Bank (Branch)	6
-	2008	فرع بنك الدوحة Doha Bank (Branch)	7
-	2009	فرع بنك المشرق Mashreq Bank (Branch)	8
-	2010	فرع بنك مسقط Bank Muscat (Branch)	9
-	2014	فرع البنك الصناعي والتجاري الصيني المحدود Industrial and Commercial Bank of China Limited (Branch)	10

Islamic Banks			البنوك الإسلامية
الفروع العاملة داخل الكويت (باستثناء المراكز الرئيسية)	سنة التأسيس	البنك	رقم مسلسل
Operating Branches in Kuwait (Excluding Head Offices).	Year of Incorporation	Bank	Serial No.
1	2010	فرع مصرف الراجحي Al-Rajhi Bank	1

الإجمالي	مكاتب التمثيل في الخارج	الفروع في الخارج	الفروع داخل الكويت بما فيهم المركز الرئيسي
Total	Representative Offices Abroad	Branches Abroad	Branches in Kuwait (Including Head Offices)
427	1	13	413

Third: Operating companies registered  
at the Central Bank of Kuwait.

ثالثاً: الشركات العاملة والمسجلة لدى بنك الكويت  
المركزي.

\*\*

شركات الاستثمار  
Investment Companies

8	شركات الاستثمار الإسلامية Islamic Investment Companies	•
13	شركات الاستثمار التقليدية Conventional Investment Companies	•
<b>21</b>	<b>Total</b> المجموع	

\*

شركات التمويل  
Finance Companies

1	شركات التمويل الإسلامية Islamic Finance Companies	•
1	شركات التمويل التقليدية Conventional Finance Companies	•
<b>2</b>	<b>Total</b> المجموع	

\*\*\*

شركات المعلومات الائتمانية  
Credit Information Network

<b>1</b>		
----------	--	--

شركات الصرافة  
Exchange Companies

<b>32</b>		
-----------	--	--

\*\*\*\*

شركات أعمال الدفع الإلكتروني للأموال  
E-Payment of Funds Companies

	اسم مقدم الخدمة Name of Service Provider	
4	خدمات الدفع الإلكتروني الصغيرة Small E-Payment Service Provider	•
4	خدمات الدفع الإلكتروني الكبيرة Large E-Payment Service Provider	•
2	خدمات النقود الإلكتروني الصغيرة Small E-Money Service Provider	•
1	خدمات النقود الإلكتروني الكبيرة Large E- Money Service Provider	•
1	خدمات تشغيل نظم الدفع الإلكتروني E-Payment Services Operators	•
2	وكلاء Electronic Payment Agents	•
<b>14</b>	<b>Total</b> المجموع	

- \* Finance Companies that have been registered (as of December 2013). تم قيد شركات التمويل (ابتداء من ديسمبر 2013).
- \*\* The Capital Market Authority Published Local Investment Companies data starting from January 2023. قامت هيئة أسواق المال بنشر بيانات شركات الاستثمار المحلية ابتداء من يناير 2023.
- \*\*\* Credit Information Network Companies that have been registered (as of January 2022). تم قيد شركات شبكة المعلومات الائتمانية (ابتداء من يناير 2022).
- \*\*\*\* E-Payment of Funds Companies that have been registered (as of February 2024). تم قيد شركات أعمال الدفع الإلكتروني للأموال (ابتداء من فبراير 2024).