

بنك الكويت المركزي
CENTRAL BANK OF KUWAIT



Monthly Monetary Statistical Bulletin July / 2024



MONTHLY
MONETARY
STATISTICAL
BULLETIN

July 2024

Economic Research Department

For Correspondence and Enquiries:

Postal address: Central Bank of Kuwait
Economic Research Department
P.O.Box 526 Safat
13006 Kuwait
State of Kuwait

Telephone: +(965) 2240 3257

E-mail Address: **cbk@cbk.gov.kw**

*The latest issue of this publication can be
found on our Home Page on the World
Wide Web: **<http://www.cbk.gov.kw>***

ISSN 1029 - 4562

According to Data Available at The CBK as on 15/08/2024

**Produced & Printed by
Central Bank Press**

Index

No.	Contents	Page
	Definitions of Monetary Variables	5
	Symbols and Notes	7
Tables		
1	Monetary Survey of CBK and Local Banks	8
2	Money Supply	10
3	Factors Affecting Changes in Money Supply	11
4	Central Bank : Assets	13
5	Central Bank : Liabilities	14
6	Central Bank : Currency in Circulation	15
7	Bank Clearings and Local Interbank Settlement Transactions	16
7-1	Checks presented to local banks, rejected checks, and accounts closed due to lack of balance	17
8	Public Debt Instruments	18
8-1	CBK Bonds and Related Tawarruq	19
9	Central Bank : Balances in KD with Local Banks	20
10	Local Banks : Assets	22
11	Local Banks : Liabilities	24
11-1	Local Banks : contra accounts	25
12	Local Banks : Foreign Assets and Liabilities	27
13	Local Banks : Sectoral Distribution of Balances of Utilized Cash Portion Credit Facilities by Residents and Non-Residents	28
13-1	Local Banks : Sectoral Distribution of Balances of Utilized Cash Portion Credit Facilities by Residents	29
13-2	Local Banks : Sectoral Distribution of Balances of Utilized Cash Portion Credit Facilities by Non-Residents	30
14	Local Banks : Distribution of KD Credit Facility Agreements Concluded with Residents	31
15	Local Banks : Residents Deposits by Type	33
16	Local Banks : Private Sector (Residents & Non-Residents) KD Deposits by Interest Rate	34
17	Local Banks : Balances of Utilized Cash Credit Facilities in KD to (Residents & Non-Residents), by Interest Rate	35
18	Local Banks : Time Deposits of Residents & Non-residents (KD & FC) by Residual Maturity	36
19	Local Banks : Financing Kuwaiti Imports (Paid up) According to Type and Currency	37
20	Average Counter Interest Rates on Customer Time Deposits with Local Banks in Both KD & US Dollars	38
21	Averages of Declared of Inter Local Bank Interest Rates on KD Deposits	39
22	US Dollar Average Exchange Rates Against the Kuwaiti Dinar and Major Currencies	40
23	Exchange Rate of the US Dollar Against the Kuwaiti Dinar	41
24	Exchange Rates of GCC Currencies and Major Currencies Against the KD	42
25	Average Exchange Rates of GCC Currencies and Major Currencies Against the KD	43
25-1	Exchange Companies – Assets	44
25-2	Exchange Companies – Liabilities	45
25-3	Exchange Companies – Revenues and Expresses	46
25-4	Value of Transactions Using plastic cards	47
25-5	Numbers of Plastic Card Transactions and Payment Machines Used in the State of Kuwait	48
26	Official Reserve Assets Of Kuwait	49

Index (Cont'd.)

No.	Charts	Page
1	Components of Money Supply (M2)	9
2	Central Banks: Assets	12
3	Local Banks: Assets	21
4	Local Banks: Private Deposits	32
5	Banking and financial System Structure	50

Definitions

1- Currency in Circulation:

Currency outside the vaults of the Central Bank of Kuwait, which represents the amount of currency issued by the CBK and held by residents and non- residents.

2- Currency in circulation outside the local banks:

Currency in circulation - the Currency in the vault of the local banks.

3- Monetary Base or Money Supply (M0):

Signifies currency in Circulation, demand and time deposits of local banks and other resident financial institutions with the CBK, Monetary Base means money supply in its narrowest definition (M0).

4- Money (M1):

Currency in circulation outside the local banks + sight deposits with local banks (private deposits in KD). Money means money supply in its narrow definition (M1).

5- Quasi-money:

Balances of Savings deposits (in KD) + time deposits (in KD) + foreign currency deposits + CDs (in KD). The private sector maintains quasi-money components with local banks.

6- Certificates of Deposit:

Negotiable financial papers denominated in Kuwaiti dinars. The term quasi-money also includes that portion of CDs issued by Kuwaiti local banks and held by other parties (i.e. excluding the portion held by these banks themselves).

7- Money Supply in its Broad Definition (M2):

Money (M1) + quasi-money.

8- Money Supply in its Broader Definition (M3):

Includes money supply in its broad definition (M2), plus private sector deposits with deposit-accepting investment companies.

9- Claims on the Private Sector:

Credit facilities extended by local banks to the private sector + domestic investments (enlisted and non-listed) by local banks + CDs issued by other non-banking private sector units and held by local banks.

10- Credit Facilities:

Discounts and advances provided by local banks to residents, either in the form of overdrafts, or loans for specific purposes and fixed terms. Both in local or foreign currencies to individuals, financial or non-financial companies and institutions (other than banks).

11- Private Sector:

It means individuals, institutions and companies belonging to private.

12- Loans to Banks:

Includes loans extended to the bank by banks.

13- Government:

Ministries, governmental departments, and sectors reported under Government's Financial Statement as well as Kuwait Credit Bank.

14- Local Banks:

Include all Kuwaiti banks, foreign banks' branches licensed to operate in the State of Kuwait.

15- Other Liabilities with Local Banks:

Including matured time deposits not covered by instructions for renewal from customer, deposits belonging to customers at branches and resulting from the payment of salaries by the government and institutions through the main office, funds due to commission agents concerning letters of credit, salaries or funds transferred to certain customers who have no sight deposit accounts, or those who have accounts but no mention is made of the number, and suspense accounts (for example, the address of the customers is unknown), as well as other liabilities.

16- Public Institution Deposits:

These include all wholly or partially government-owned institutions (at 50% of capital or more). These are divided into the following two categories:

- a) **Public Financial Institutions:** these are preliminarily engaged in financial areas.
- b) **Public Non-Financial Institutions:** Institutions that are engaged in economic non-financial activities for profit making, and the institutions that submit separate budget as per the enclosure.

17- Loans from Banks:

Includes loans extended from the bank to other banks.

18- Exchange Companies :

Exchange Companies encompass those companies subject to CBK's supervision and licensed to exercise banking activities (such as purchasing and selling currencies, travelers cheques and drafts, trading in precious metals, and collecting cheques and drafts drawn on foreign entities). These companies do not include individually-owned exchange institutions which are not subject to CBK's supervision.

19- Investment/Finance Companies:

Include conventional and Islamic investment/finance companies registered with the CBK. In accordance with Law No. 7/2010 concerning the establishment of the Capital Markets Authority (CMA) and the Regulation of the Activity of Securities, and Ministerial Decision No. 38/2011 regarding the organization of CBK's supervision on finance companies, the supervision on investment companies has transferred from the CBK to CMA as of 13 September 2011. Therefore, CBK's role toward these companies is now confined to the supervision of their practiced financial activity.

20- Credit Cards, Issued by Local Banks:

Credit Cards are plastic cards which provide customers with credit up to certain limits, and may allow him payment by installment of the amount debited using the card.

21- Debit Cards, Issued by Local Banks:

Debit Cards are plastic cards which directly debit the customer's account. Their limits are the available balance in the customer's account, and they are linked to the customer's account at the issuing bank.

22- Valid Cards:

Represent credit/debit cards valid as at the end of the period, and is calculated as the total number of these cards valid at the start of the period, PLUS their total number issued for the first time during the period, MINUS the total number of these cards which were cancelled and not renewed during that period.

23- Point-of-Sale Machines:

Machines which local banks (conventional, Islamic, and foreign bank branches) provide to the traders among their customers, for processing the credit/debit card payment transactions of these traders' customers.

24- ATMs:

Automatic Teller Machines (ATMs) are operated or loaded by local banks (conventional, Islamic, and foreign banks' branches), whether owned by these banks or by the K-Net Company, and are used to process cash withdrawal operations carried out through plastic cards, as well as other banking transactions.

Symbols and Notes

...	Not Available	*	Provisional, or estimated figures
.	Not Applicable	x	Revised figures
-	Magnitude zero or insignificant	n	New tables
1	Significant breaks in the homogeneity of a series are indicated by a horizontal or vertical line across the series	2	The slight discrepancies in totals or percentages are due to rounding

Notes:

- **Tables in this bulletin encompass the available data about conventional and Islamic local banks, investment companies and finance companies registered with the CBK, and exchange companies. For further information, please refer to the CBK's website: www.cbk.gov.kw**
- **Deposits of Kuwait Credit Bank (formerly Savings and Credit Bank) were reclassified under Government deposits.**

جدول (1) Table

الوضع النقدي للبنك المركزي والبنوك المحلية
Monetary Survey of CBK and Local Banks

(Million Dinars مليون دينار)

نهاية الشهر End of Month	الموجودات الأجنبية (صافي) Foreign Assets (Net)	مطالب على القطاع الخاص Claims on Private Sector	مطالب على الحكومة Claims on Government *	المطالب على المؤسسات العامة Claims on Public Institutions	عرض النقد (ن2) Money Supply (M2)		ودائع وحسابات الحكومة Government Deposits & Accounts	أخرى (صافي) Other (Net)	ومنها رأس المال والاحتياطي (3) of which Capital & Reserve	
					شبه النقد الكثلة النقدية (ن1) Money (M1)	المجموع Quasi- Money				
Jul يوليو 2019	18481.3	39710.9	3174.4	-	10570.9	27437.2	38008.1	8726.0	14632.6	10185.1
2020	20536.8	41576.1	1793.7	-	12301.6	27059.1	39360.6	9474.6	15071.3	10375.7
2021	19252.3	39596.3	1269.3	3437.1	12120.4	23843.6	35964.0	11243.3	16347.8	11690.2
2022	19956.5	43366.5	603.2	3714.2	12494.8	25264.7	37759.5	12453.8	17427.1	12378.8
2023										
Jul يوليو 2023	23603.7	44773.9	419.0	3684.4	11036.6	28155.4	39192.0	12011.7	21277.3	15417.1
Aug أغسطس	23836.6	44664.3	419.5	3642.3	10724.4	28331.6	39056.0	12032.5	21474.1	15340.2
Sep سبتمبر	23695.5	44855.1	429.3	3645.6	10810.6	28230.7	39041.3	11851.8	21732.3	15341.9
Oct أكتوبر	23944.0	45225.1	428.3	3623.2	10989.7	28318.5	39308.2	12206.9	21705.5	15317.3
Nov نوفمبر	24306.1	45232.2	433.7	3667.6	10668.6	28383.6	39052.2	12520.8	22066.6	15420.4
Dec ديسمبر	25247.6	45151.1	436.7	3729.7	10711.9	28261.4	38973.3	13220.4	22371.5	15699.3
2024										
Jan يناير	25450.2	45223.0	427.6	3690.5	10486.8	28444.5	38931.3	13153.4	22706.6	16165.0
Feb فبراير	26059.4	45809.0	434.9	3678.6	10600.1	28613.4	39213.5	13456.2	23312.3	16740.1
Mar مارس	26801.0	45595.3	435.0	3681.5	11115.6	28713.3	39828.9	13215.2	23468.6	16700.7
Apr أبريل	26244.1	45733.4	448.3	3569.5	11199.0	28933.5	40132.5	12753.1	23109.7	16652.5
May مايو	26579.2	45889.1	388.5	3596.6	10718.4	29393.4	40111.8	12901.4	23440.2	17359.3
Jun يونيو	26197.7	46138.0	390.9	3605.7	10541.6	29557.7	40099.3	12830.5	23402.5	17112.0
Jul يوليو	26211.3	46289.5	392.3	3585.0	10166.2	29753.8	39919.9	13027.1	23531.0	17046.6

(*) Tawarruq balances include returns on Tawarruq.

(*) أرصدة التورق تتضمن العوائد عليها.

(1) Include public debt instruments of local banks

(1) تتضمن أدوات الدين العام للبنوك المحلية

(Local and Foreign Currency Instruments), and other.

(أدوات بالعملة المحلية والأجنبية) ، وأخرى.

(2) Including Government deposits & accounts and Public Institution

(2) تشمل ودائع وحسابات الحكومة وودائع المؤسسات العامة،

deposits, and Excluding deposits against documentary letters of credit.

و لا تتضمن التأمينات مقابل اعتمادات مستندية.

(3) This item includes capital and reserve for the CBK

(3) يشمل هذا البند على رأس المال والاحتياطي لبنك الكويت المركزي

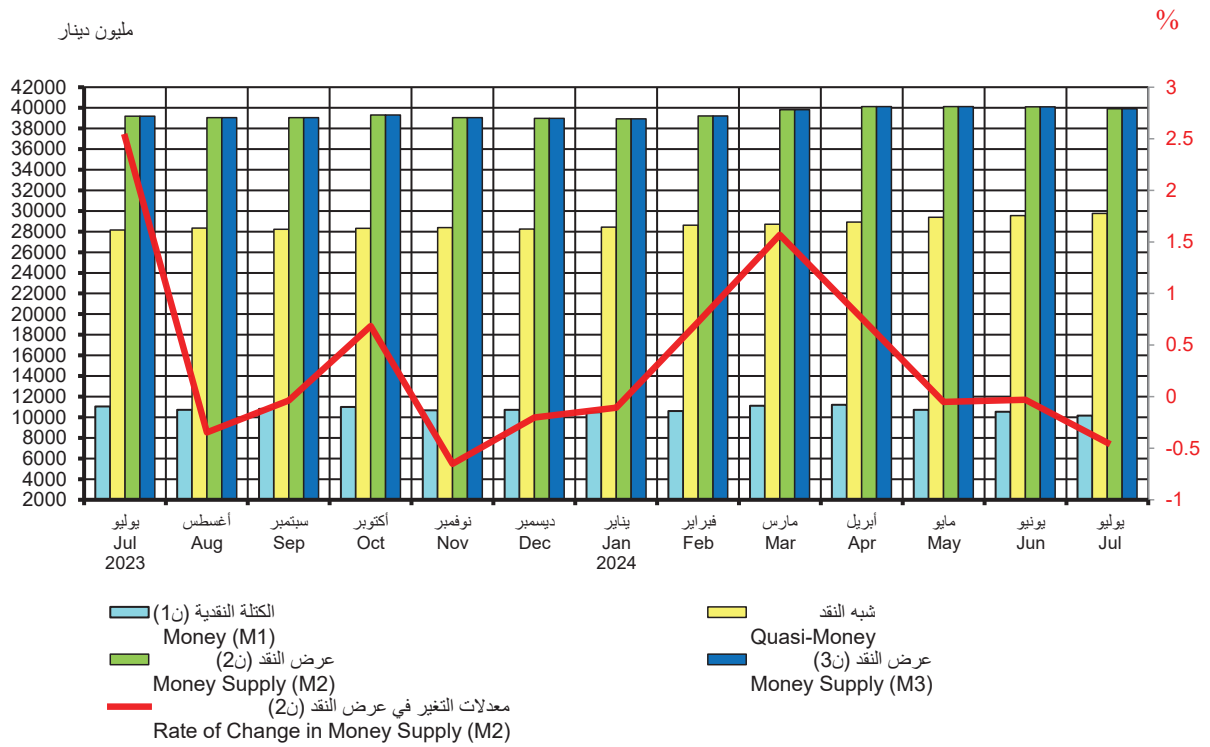
in addition to shareholders' equity in local banks.

مضافا إليه حقوق المساهمين في البنوك المحلية.

Note: The table has been updated and developed starting from December 2020.

ملاحظة: تم تحديث وتطوير الجدول ابتداء من ديسمبر 2020.

رسم بياني (1)
عرض النقد
Money Supply



جدول (2) Table
عرض النقد
Money Supply

(مليون دينار Million Dinars)

نهاية الشهر End of Month	النقد المتداول خارج البنوك المحلية Currency Outside Banks	الودائع تحت الطلب بالدينار Sight Deposits in KD	الكتلة النقدية (ن1) Money (M1)	شبه النقد Quasi- Money	عرض النقد (ن2) Money Supply (M2)	ودائع لدى مؤسسات مالية أخرى* Deposits with other Financial Institutions *	عرض النقد (ن3) Money Supply (M3)
	(1)	(2)	(3)= (1) + (2)	(4)	(5)= (3) + (4)	(6)	(7)= (5) + (6)
Jul يوليو							
2019	1458.1	9112.8	10570.9	27437.2	38008.1	...	38008.1
2020	1961.8	10339.7	12301.6	27059.1	39360.6	...	39360.6
2021	1821.0	10299.3	12120.4	23843.6	35964.0	...	35964.0
2022	1697.7	10797.1	12494.8	25264.7	37759.5	...	37759.5
2023							
Jul يوليو	1643.3	9393.4	11036.6	28155.4	39192.0	...	39192.0
Aug أغسطس	1607.4	9117.0	10724.4	28331.6	39056.0	...	39056.0
Sep سبتمبر	1639.7	9170.9	10810.6	28230.7	39041.3	...	39041.3
Oct أكتوبر	1611.9	9377.8	10989.7	28318.5	39308.2	...	39308.2
Nov نوفمبر	1632.0	9036.6	10668.6	28383.6	39052.2	...	39052.2
Dec ديسمبر	1643.1	9068.8	10711.9	28261.4	38973.3	...	38973.3
2024							
Jan يناير	1595.2	8891.5	10486.8	28444.5	38931.3	...	38931.3
Feb فبراير	1647.8	8952.2	10600.1	28613.4	39213.5	...	39213.5
Mar مارس	1723.1	9392.5	11115.6	28713.3	39828.9	...	39828.9
Apr أبريل	1715.9	9483.1	11199.0	28933.5	40132.5	...	40132.5
May مايو	1697.5	9020.9	10718.4	29393.4	40111.8	...	40111.8
Jun يونيو	1609.3	8932.3	10541.6	29557.7	40099.3	...	40099.3
Jul يوليو	1557.5	8608.7	10166.2	29753.8	39919.9	...	39919.9

* Private sector deposits with deposit-taking investment companies.

* ودائع القطاع الخاص لدى شركات الاستثمار التي تقبل الودائع.

Note: The table has been updated and developed starting from December 2020.

ملاحظة: تم تحديث وتطوير الجدول ابتداءً من ديسمبر 2020.

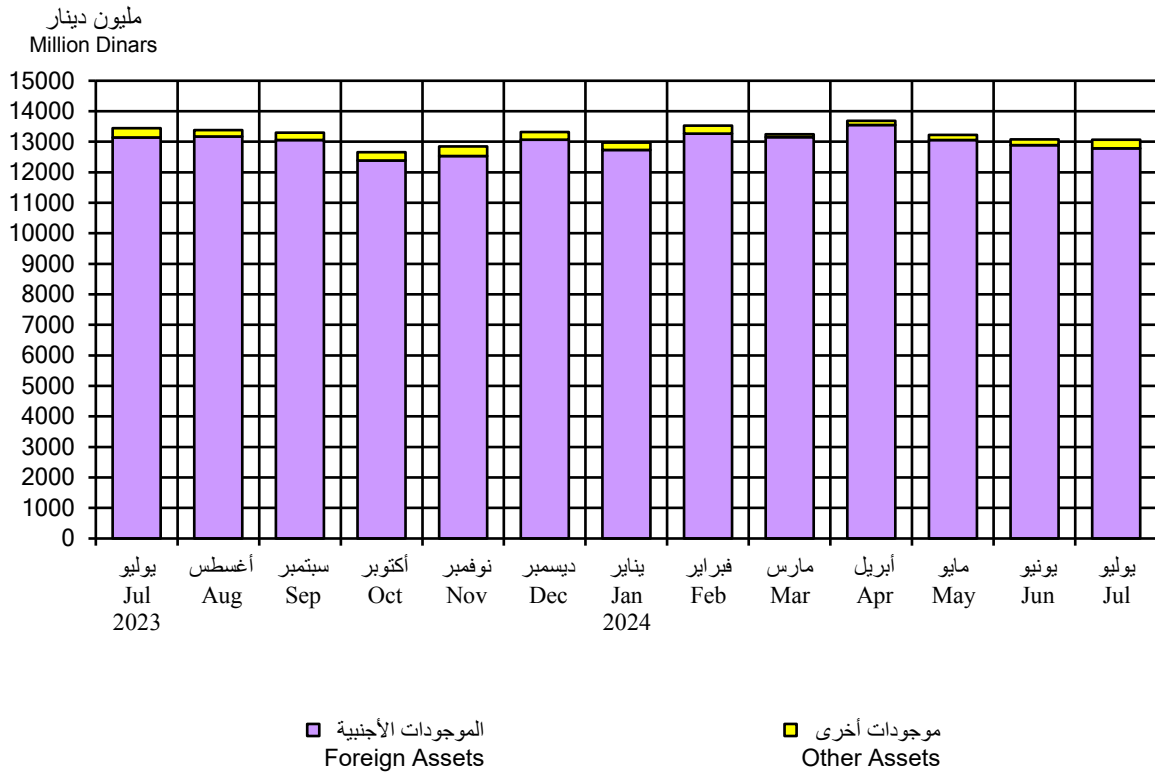
جدول (3) Table 3
العوامل المؤثرة في تغيرات عرض النقد
Factors Affecting Changes in Money Supply
 (مليون دينار Million Dinars)

نهاية الشهر End of Month	العوامل المؤثرة في تغيرات عرض النقد (2ن) Factors Affecting Changes in Money Supply (M2)											
	تغيرات عرض النقد (2ن) Changes in Money Supply (M2)			تغيرات في صافي الموجودات المحلية Changes in Net Domestic Assets					تغيرات في صافي الموجودات الأجنبية Changes in Net Foreign Assets			
	الكتلة النقدية (1ن) Money (M1)	شبه النقد Quasi-Money	المجموع Total	مطالب على القطاع الخاص Claims on Private Sector	مطالب على الحكومة Claims on Government	مطالب على المؤسسات العامة Claims on Public Institutions	ودائع وحسابات الحكومة Government Deposits & Accounts	أخرى (صافي) Other (Net)	المجموع Total	البنك المركزي Central Bank	البنوك المحلية Local Banks	المجموع Total
Jul يوليو	-33.3	-565.9	-599.2	-100.5	-143.6	-	-283.5	-83.6	-611.2	79.1	-67.1	12.0
2019	66.6	-376.3	-309.7	149.8	-2.2	-	-101.5	-52.3	-6.3	-50.8	-252.7	-303.4
2020	-252.9	237.0	-15.9	155.0	0.5	8.2	296.0	-113.9	345.8	-503.3	141.6	-361.7
2021	-157.8	-88.9	-246.7	236.2	-131.2	-79.6	-535.1	-313.0	-822.8	39.4	536.7	576.1
2022												
2023												
Jul يوليو	-478.2	52.6	-425.6	48.8	-47.2	-54.0	234.4	-273.7	-91.7	-385.5	51.7	-333.8
Aug أغسطس	-312.2	176.2	-136.0	-109.6	0.4	-42.0	-20.8	-196.8	-368.9	32.1	200.8	232.9
Sep سبتمبر	86.2	-100.9	-14.7	190.8	9.8	3.2	180.8	-258.2	126.4	-115.6	-25.5	-141.1
Oct أكتوبر	179.1	87.8	266.9	370.0	-0.9	-22.3	-355.1	26.8	18.4	-679.0	927.5	248.5
Nov نوفمبر	-321.1	65.1	-256.0	7.1	5.4	44.4	-313.9	-361.1	-618.1	147.3	214.8	362.1
Dec ديسمبر	43.2	-122.2	-78.9	-81.1	2.9	62.1	-699.6	-304.9	-1020.5	528.7	412.8	941.5
2024												
Jan يناير	-225.1	183.1	-42.0	71.9	-9.0	-39.3	67.0	-335.1	-244.6	-343.0	545.6	202.6
Feb فبراير	113.3	168.9	282.2	586.0	7.3	-11.8	-302.8	-605.8	-327.1	542.6	66.7	609.2
Mar مارس	515.5	100.0	615.5	-213.8	0.1	2.9	241.0	-156.2	-126.0	-120.1	861.6	741.5
Apr أبريل	83.4	220.1	303.6	138.1	13.3	-112.0	462.2	358.9	860.4	401.6	-958.5	-556.9
May مايو	-480.6	459.9	-20.7	155.8	-59.8	27.1	-148.3	-330.5	-355.8	-486.8	821.9	335.1
Jun يونيو	-176.8	164.3	-12.5	248.8	2.4	9.1	71.0	37.7	369.0	-162.2	-219.3	-381.5
Jul يوليو	-375.4	196.1	-179.3	151.5	1.4	-20.8	-196.6	-128.5	-192.9	-113.6	127.2	13.6

Note: The table has been updated and developed starting from December 2020.

ملاحظة: تم تحديث وتطوير الجدول ابتداء من ديسمبر 2020.

رسم بياني (2)
البنك المركزي: الموجودات
Central Bank: Assets



جدول (4) Table
البنك المركزي: الموجودات
Central Bank: Assets
 (مليون دينار Million Dinars)

نهاية الشهر End of Month	الموجودات الأجنبية Foreign Assets			المجموع Total	أوراق تجارية معاد خصمها Rediscounted Commercial Papers	ودائع وحسابات جارية لدى البنوك المحلية Deposits & Current Accounts with Local Banks	مطالب على الحكومة Claims on Government	موجودات أخرى Other Assets	مجموع الموجودات Total Assets
	الذهب Gold	عملة أجنبية وودائع في الخارج Foreign Currency & Deposits Abroad	أوراق مالية في الخارج Foreign Securities						
Jul يوليو									
2019	31.7	10834.5	-	10866.2	-	-	-	164.7	11030.9
2020	31.7	13063.4	47.4	13142.6	-	-	-	78.0	13220.5
2021	31.7	12343.4	47.4	12422.6	-	-	-	169.8	12592.4
2022	31.7	12783.1	47.4	12862.3	-	-	33.5	139.5	13035.3
2023									
Jul يوليو	31.7	13063.3	47.4	13142.4	-	-	-	298.2	13440.7
Aug أغسطس	31.7	13092.6	47.4	13171.7	-	-	-	213.8	13385.5
Sep سبتمبر	31.7	12976.9	47.4	13056.1	-	-	-	240.8	13297.0
Oct أكتوبر	31.7	12309.2	47.4	12388.4	-	-	-	268.7	12657.1
Nov نوفمبر	31.7	12454.8	51.5	12538.1	-	-	-	309.2	12847.3
Dec ديسمبر	31.7	12982.9	51.5	13066.2	-	-	-	254.4	13320.6
2024									
Jan يناير	31.7	12645.3	51.5	12728.6	-	-	-	241.3	12969.9
Feb فبراير	31.7	13186.0	51.5	13269.3	-	-	-	262.1	13531.4
Mar مارس	31.7	13066.9	51.5	13150.2	-	-	-	101.3	13251.4
Apr أبريل	31.7	13470.2	51.5	13553.4	-	-	-	131.3	13684.7
May مايو	31.7	12978.8	51.5	13062.0	-	-	-	161.3	13223.3
Jun يونيو	31.7	12808.4	51.5	12891.7	-	-	-	190.4	13082.0
Jul يوليو	31.7	12704.0	51.5	12787.2	-	-	-	277.4	13064.6

جدول (5) Table
البنك المركزي: المطلوبات
Central Bank: Liabilities
(مليون دينار Million Dinars)

نهاية الشهر End of Month	المال الاحتياطي (الأساس النقدي) Reserve Money (Monetary Base)				سندات البنك المركزي والتورق المقابل *	حسابات الحكومة	تأمينات مقابل اعتمادات مستندية	رأس المال والاحتياطي	حسابات لمؤسسات وبنوك دولية	المطلوبات الأخرى	مجموع المطلوبات
	النقد المتداول	حسابات ودائع تحت الطلب	ودائع البنوك المحلية لأجل والتورق المقابل *	المجموع							
End of Month	Currency in Circulation	Accounts and Sight Deposits	Local Bank Time Deposits & Related Tawarruq *	Total	CBK Bonds & Related Tawarruq *	Government Accounts	Deposits Against L/Cs	Capital and Reserve	Accounts of International Organizations and Banks	Other Liabilities	Total Liabilities
Jul يوليو											
2019	1871.2	1330.7	1655.4	4857.3	2971.4	1656.2	391.9	765.4	112.4	276.3	11030.9
2020	2428.1	1852.1	2405.2	6685.3	2964.3	1969.3	271.4	959.9	54.4	315.9	13220.5
2021	2208.1	2543.3	1900.1	6651.5	2964.1	1485.9	169.2	981.7	49.4	290.5	12592.4
2022	2052.6	1271.8	3800.7	7125.1	3068.3	1244.6	152.9	997.6	12.4	434.4	13035.3
2023											
Jul يوليو	2021.8	1932.6	2480.9	6435.3	3429.1	1961.3	123.3	1005.0	18.7	467.9	13440.7
Aug أغسطس	1947.8	2245.6	1900.6	6094.0	3429.2	1928.1	121.5	1005.0	15.9	791.8	13385.5
Sep سبتمبر	1959.7	2357.4	1900.7	6217.8	3318.2	1910.9	116.4	1005.0	15.9	712.8	13297.0
Oct أكتوبر	1962.1	1854.6	1750.6	5567.3	3318.4	2002.8	153.5	1005.0	27.2	582.9	12657.1
Nov نوفمبر	1986.5	2305.2	1550.4	5842.1	3318.5	1671.8	153.4	1005.0	29.6	826.9	12847.3
Dec ديسمبر	2002.1	2702.1	1350.3	6054.6	3318.6	1823.2	178.7	1005.0	29.0	911.4	13320.6
2024											
Jan يناير	1933.8	2573.5	1200.3	5707.6	3318.6	1921.2	153.9	1005.0	34.4	829.2	12969.9
Feb فبراير	2098.8	2721.9	1200.3	6021.1	3318.6	1948.3	243.8	1005.0	32.5	962.1	13531.4
Mar مارس	2151.7	2950.0	1200.3	6302.1	3318.6	1701.0	233.8	1005.0	33.5	657.4	13251.4
Apr أبريل	2121.8	3116.4	930.2	6168.5	3317.6	2199.4	243.8	1005.0	35.1	715.4	13684.7
May مايو	2130.9	2929.0	930.3	5990.2	3200.3	1939.3	244.1	1456.8	30.6	362.1	13223.3
Jun يونيو	2049.4	2981.4	1030.3	6061.1	2968.3	2024.0	261.9	1456.8	22.5	287.5	13082.0
Jul يوليو	1909.3	3247.3	1130.3	6287.0	2767.5	1906.8	266.2	1456.8	31.6	348.8	13064.6

(* Tawarruq operations are included in data starting from April 2016.

(* تم إدراج عمليات التورق في البيانات ابتداءً من أبريل 2016.

(* Tawarruq balances in this table include returns on Tawarruq.

(* أرصدة التورق في هذا الجدول تتضمن العوائد عليها.

جدول (6) Table

البنك المركزي: النقد المتداول
Central Bank: Currency in Circulation
(Million Dinars (مليون دينار))

نهاية الشهر End of Month	Notes أوراق النقد						المجموع Total	Coins المسكوكات					المجموع Total	الإجمالي Grand Total		
	20 Dinars	10 Dinars	5 Dinars	1 Dinar	1/2 Dinar	1/4 Dinar		تذكارية Comme- morative	100 Fils	50 Fils	20 Fils	10 Fils			5 Fils	1 Fils
Jul يوليو																
2019	1077.9 (58.5)	576.4 (31.3)	98.3 (5.3)	62.3 (3.4)	15.2 (0.8)	12.5 (0.7)	1842.6 (100.0)	0.161 (0.6)	12.797 (44.8)	8.989 (31.5)	3.819 (13.4)	1.769 (6.2)	1.031 (3.6)	0.013 (0.0)	28.577 (100.0)	1871.2
2020	1383.8 (57.7)	778.4 (32.5)	155.8 (6.5)	54.8 (2.3)	14.4 (0.6)	11.5 (0.5)	2398.7 (100.0)	0.161 (0.5)	13.174 (44.9)	9.250 (31.5)	3.902 (13.3)	1.799 (6.1)	1.044 (3.6)	0.013 (0.0)	29.343 (100.0)	2428.1
2021	1272.7 (58.4)	701.2 (32.2)	117.0 (5.4)	58.8 (2.7)	15.5 (0.7)	12.6 (0.6)	2177.8 (100.0)	0.161 (0.5)	13.631 (45.0)	9.561 (31.6)	4.014 (13.3)	1.851 (6.1)	1.059 (3.5)	0.013 (0.0)	30.289 (100.0)	2208.1
2022	1172.5 (58.0)	648.6 (32.1)	113.0 (5.6)	61.8 (3.1)	13.8 (0.7)	11.9 (0.6)	2021.5 (100.0)	0.161 (0.5)	14.028 (45.2)	9.816 (31.6)	4.062 (13.1)	1.886 (6.1)	1.078 (3.5)	0.013 (0.0)	31.044 (100.0)	2052.6
2023																
Jul يوليو	1153.4 (57.9)	634.3 (31.9)	113.4 (5.7)	59.5 (3.0)	16.4 (0.8)	13.5 (0.7)	1990.5 (100.0)	0.162 (0.5)	14.160 (45.1)	9.946 (31.7)	4.082 (13.0)	1.911 (6.1)	1.090 (3.5)	0.013 (0.0)	31.364 (100.0)	2021.8
Aug أغسطس	1118.9 (58.4)	612.6 (32.0)	104.1 (5.4)	53.5 (2.8)	14.9 (0.8)	12.4 (0.6)	1916.4 (100.0)	0.162 (0.5)	14.160 (45.1)	9.947 (31.7)	4.082 (13.0)	1.911 (6.1)	1.090 (3.5)	0.013 (0.0)	31.364 (100.0)	1947.8
Sep سبتمبر	1117.4 (57.9)	622.3 (32.3)	110.5 (5.7)	51.2 (2.7)	14.6 (0.8)	12.3 (0.6)	1928.3 (100.0)	0.162 (0.5)	14.171 (45.2)	9.953 (31.7)	4.084 (13.0)	1.913 (6.1)	1.092 (3.5)	0.013 (0.0)	31.387 (100.0)	1959.7
Oct أكتوبر	1117.6 (57.9)	627.9 (32.5)	109.6 (5.7)	49.4 (2.6)	14.2 (0.7)	12.0 (0.6)	1930.7 (100.0)	0.162 (0.5)	14.207 (45.2)	9.978 (31.7)	4.088 (13.0)	1.917 (6.1)	1.095 (3.5)	0.013 (0.0)	31.460 (100.0)	1962.1
Nov نوفمبر	1126.8 (57.6)	642.7 (32.9)	111.7 (5.7)	47.8 (2.4)	14.1 (0.7)	11.8 (0.6)	1955.0 (100.0)	0.162 (0.5)	14.214 (45.1)	9.981 (31.7)	4.088 (13.0)	1.931 (6.1)	1.106 (3.5)	0.013 (0.0)	31.495 (100.0)	1986.5
Dec ديسمبر	1121.4 (56.9)	661.0 (33.5)	113.2 (5.7)	48.4 (2.5)	14.5 (0.7)	12.2 (0.6)	1970.6 (100.0)	0.162 (0.5)	14.214 (45.1)	9.981 (31.7)	4.088 (13.0)	1.933 (6.1)	1.106 (3.5)	0.013 (0.0)	31.497 (100.0)	2002.1
2024																
Jan يناير	1087.7 (57.2)	638.8 (33.6)	103.2 (5.4)	46.6 (2.5)	14.0 (0.7)	11.9 (0.6)	1902.2 (100.0)	0.162 (0.5)	14.223 (45.1)	9.988 (31.7)	4.091 (13.0)	1.935 (6.1)	1.108 (3.5)	0.013 (0.0)	31.519 (100.0)	1933.8
Feb فبراير	1154.7 (55.9)	699.4 (33.8)	125.9 (6.1)	57.0 (2.8)	16.6 (0.8)	13.6 (0.7)	2067.3 (100.0)	0.162 (0.5)	14.242 (45.1)	10.009 (31.7)	4.096 (13.0)	1.937 (6.1)	1.109 (3.5)	0.013 (0.0)	31.567 (100.0)	2098.8
Mar مارس	1184.5 (55.9)	707.8 (33.4)	136.1 (6.4)	60.9 (2.9)	17.0 (0.8)	13.8 (0.6)	2120.1 (100.0)	0.162 (0.5)	14.237 (45.1)	10.019 (31.7)	4.098 (13.0)	1.940 (6.1)	1.110 (3.5)	0.013 (0.0)	31.577 (100.0)	2151.7
Apr أبريل	1181.0 (56.5)	686.6 (32.8)	132.2 (6.3)	60.4 (2.9)	16.5 (0.8)	13.5 (0.6)	2090.3 (100.0)	0.162 (0.5)	14.237 (45.1)	10.019 (31.7)	4.098 (13.0)	1.940 (6.1)	1.110 (3.5)	0.013 (0.0)	31.578 (100.0)	2121.8
May مايو	1176.5 (56.0)	685.0 (32.6)	136.3 (6.5)	69.1 (3.3)	17.9 (0.9)	14.6 (0.7)	2099.3 (100.0)	0.162 (0.5)	14.216 (45.0)	10.024 (31.8)	4.102 (13.0)	1.943 (6.2)	1.111 (3.5)	0.013 (0.0)	31.569 (100.0)	2130.9
Jun يونيو	1140.4 (56.5)	655.3 (32.5)	124.2 (6.2)	66.5 (3.3)	17.2 (0.9)	14.2 (0.7)	2017.8 (100.0)	0.162 (0.5)	14.226 (45.0)	10.034 (31.8)	4.107 (13.0)	1.948 (6.2)	1.112 (3.5)	0.013 (0.0)	31.601 (100.0)	2049.4
Jul يوليو	1082.4 (57.6)	601.8 (32.1)	104.3 (5.6)	58.9 (3.1)	16.5 (0.9)	13.8 (0.7)	1877.7 (100.0)	0.162 (0.5)	14.232 (45.0)	10.047 (31.8)	4.111 (13.0)	1.951 (6.2)	1.113 (3.5)	0.013 (0.0)	31.629 (100.0)	1909.3

Note: Figures in parentheses refer to the relative importance of the item to the total.

ملاحظة: الأرقام بين الأقواس تشير لأهمية البند النسبية إلى المجموع.

جدول (7) Table

عمليات المقاصة والتسويات فيما بين البنوك المحلية

Bank Clearings and local Interbank Settlement Transactions

الشهر Month	شيكات		عمليات التسويات فيما بين البنوك المحلية (مليون دينار) Local Interbank Settlement Transactions (Million Dinars)
	القيمة الإجمالية (مليون دينار) Total Value (Million Dinars)	عدد العمليات (ألف) Number of Transactions (Thousands)	
Jul يوليو			
2019	1621.7	282.7	32919.4
2020	1066.7	169.8	19298.0
2021	1155.6	171.2	16926.3
2022	1233.5	163.7	23317.5
2023			
Jul يوليو	1373.2	202.2	19701.1
Aug أغسطس	1343.0	212.2	17528.2
Sep سبتمبر	1249.4	185.6	19641.3
Oct أكتوبر	1607.1	226.9	26238.0
Nov نوفمبر	1503.9	208.8	27789.7
Dec ديسمبر	1475.2	197.8	23206.2
2024			
Jan يناير	1479.0	208.3	24095.3
Feb فبراير	1306.6	190.3	17908.4
Mar مارس	1537.4	202.2	19486.5
Apr أبريل	1314.5	200.6	20515.5
May مايو	1506.2	225.7	23030.0
Jun يونيو	1389.4	189.4	19311.2
Jul يوليو	1619.8	219.4	21099.8

Note : The Cheques Including Central Bank of Kuwait
and Kuwait Credit Bank.

ملاحظة : الشيكات تتضمن بنك الكويت المركزي
وبنك الائتمان الكويتي.

جدول (7-1) Table

الشيكات المقدمة للبنوك المحلية والشيكات المرتجعة والحسابات المقفلة بسبب ارتجاع شيكات لعدم وجود رصيد
Checks presented to local banks, rejected checks, and accounts closed due to lack of balance

الفترة Period	إجمالي الشيكات المقدمة Total presented checks			إجمالي الشيكات المرتجعة لعدم وجود رصيد Total rejected checks due to lack of balance			إجمالي الحسابات المقفلة بسبب ارتجاع شيكات لعدم وجود رصيد Total accounts closed due to lack of balance			
	عدد الشيكات Number of checks	قيمة الشيكات (مليون دينار) Value of checks (Million Dinars)	عدد العملاء Number of customers	عدد الشيكات Number of checks	قيمة الشيكات (مليون دينار) Value of checks (Million Dinars)	عدد العملاء Number of customers	عدد العملاء Number of customers (1)	عدد الحسابات Number of accounts	عدد الشيكات Number of checks	قيمة الشيكات (مليون دينار) Value of checks (Million Dinars)
2018										
Jul - Dec يوليو - ديسمبر	2,862,721	13,310.8	126,512	2,940	42.1	2,136	472	482	1,384	25.3
2019										
Jan - Jun يناير - يونيو	2,949,647	18,550.5	133,708	2,812	42.0	2,044	457	459	1,354	18.9
Jul - Dec يوليو - ديسمبر	2,865,198	14,162.9	126,082	2,696	37.6	1,834	430	440	1,240	23.1
2020										
Jan - Jun يناير - يونيو	1,703,033	9,668.4	113,319	2,272	25.4	1,459	358	372	1,108	12.8
Jul - Dec يوليو - ديسمبر	2,080,830	12,709.3	130,054	1,745	30.4	1,205	264	268	879	96.6
2021										
Jan - Jun يناير - يونيو	2,150,989	13,080.6	57,195	1,698	24.1	1,245	209	221	626	9.4
Jul - Dec يوليو - ديسمبر	2,058,076	13,424.5	64,402	1,758	82.8	1,177	253	266	803	8.8
2022										
Jan - Jun يناير - يونيو	2,196,576	15,587.4	55,938	1,973	30.0	1,303	274	303	873	11.3
Jul - Dec يوليو - ديسمبر	2,147,890	12,978.3	54,677	1,989	29.8	1,284	284	305	1,014	18.7
2023										
Jan - Jun يناير - يونيو	2,191,148	13,212.1	51,995	2,072	24.0	1,387	312	330	979	8.6
Jul - Dec يوليو - ديسمبر	2,161,244	12,323.8	52,484	2,223	35.6	1,391	334	354	1,106	11.3
2024										
Jan - Jun يناير - يونيو	2,142,779	12,512.3	65,722	2,082	18.9	1,399	311	323	977	8.4

Source : Central Bank of Kuwait.

المصدر : بنك الكويت المركزي.

(1) The increase in the number of customers over the number of accounts closed, is due to the joint accounts that have been closed.

(1) زيادة عدد العملاء عن عدد الحسابات المقفلة يرجع إلى وجود حسابات مشتركة تم إقفالها لبعض العملاء.

جدول (8) Table
أدوات الدين العام*
Public Debt Instruments*
(مليون دينار Million Dinars)

الشهر Month	أذونات وسندات الخزنة والتورق المقابل Treasury Bills & Bonds and Related Tawarruq			مقتنيات الجهات من الأدوات Holdings of Instruments			سعر الفائدة (العائد) ** Interest Rate (Return) **					
	المستحق Matured	إصدار جديد New Issue	الرصيد Balance	البنك المركزي Central Bank	البنوك المحلية Local Banks	أخرى Other	سنة One Year (%)	سنتان Two Years (%)	ثلاث سنوات Three Years (%)	خمس سنوات Five Years (%)	سبع سنوات Seven Years (%)	عشر سنوات Ten Years (%)
Jul يوليو												
2019	100.0	-	2872.3	-	2872.3	-	3.250	3.375	3.375	3.500	3.625	3.875
2020	-	-	1472.3	-	1472.3	-	1.500	1.625	1.750	1.875	2.000	2.125
2021	-	-	950.0	-	950.0	-	1.375	1.500	1.625	1.750	1.875	2.000
2022	100.0	-	400.0	33.5	366.5	-	3.000	3.500	3.625	3.875	4.000	4.125
2023												
Jul يوليو	50.0	-	210.0	-	210.0	-	4.625	4.625	4.625	4.625	4.625	4.750
Aug أغسطس	-	-	210.0	-	210.0	-	4.625	4.625	4.625	4.625	4.625	4.750
Sep سبتمبر	-	-	210.0	-	210.0	-	4.625	4.625	4.625	4.625	4.625	4.750
Oct أكتوبر	-	-	210.0	-	210.0	-	4.625	4.625	4.625	4.625	4.625	4.750
Nov نوفمبر	-	-	210.0	-	210.0	-	4.625	4.625	4.625	4.625	4.625	4.750
Dec ديسمبر	-	-	210.0	-	210.0	-	4.625	4.625	4.625	4.625	4.625	4.750
2024												
Jan يناير	-	-	210.0	-	210.0	-	4.625	4.625	4.625	4.625	4.625	4.750
Feb فبراير	-	-	210.0	-	210.0	-	4.625	4.625	4.625	4.625	4.625	4.750
Mar مارس	-	-	210.0	-	210.0	-	4.625	4.625	4.625	4.625	4.625	4.750
Apr أبريل	-	-	210.0	-	210.0	-	4.625	4.625	4.625	4.625	4.625	4.750
May مايو	60.0	-	150.0	-	150.0	-	4.625	4.625	4.625	4.625	4.625	4.750
Jun يونيو	-	-	150.0	-	150.0	-	4.625	4.625	4.625	4.625	4.625	4.750
Jul يوليو	-	-	150.0	-	150.0	-	4.625	4.625	4.625	4.625	4.625	4.750

(Note) : Public debt Tawarruq operations were initiated in April 2016.

(*) Tawarruq balances in this table do not include returns on Tawarruq.

(**) Interest rate at end of period (month) for fixed rate issues.

(ملاحظة) : بدأت عمليات التورق للدين العام في أبريل 2016.

(*) أرصدة التورق في هذا الجدول لا تتضمن العوائد عليها.

(**) سعر الفائدة القائم في نهاية الفترة (الشهر) على الإصدارات ذات الأسعار الثابتة.

جدول (8-1) **سندات البنك المركزي والتورق المقابل ***
CBK Bonds and Related Tawarruq *
(مليون دينار - Million Dinars)

الفترة Period	سندات وتورق مقابل استحقاق 3 أشهر 3-MONTH CBK Bonds and Related Tawarruq			سندات وتورق مقابل استحقاق 6 أشهر 6-MONTH CBK Bonds and Related Tawarruq			سندات وتورق مقابل استحقاق 12 شهر 12-MONTH CBK Bonds and Related Tawarruq			التورق مع البنك المركزي (سنة فأكثر) ** Tawarruq with CBK (one year and more)**	الرصيد الإجمالي Total Balance	سعر الفائدة (العائد) Interest Rate (Return)				
	المستحق Matured	إصدار جديد New Issue	الرصيد Balance	المستحق Matured	إصدار جديد New Issue	الرصيد Balance	المستحق Matured	إصدار جديد New Issue	الرصيد Balance			Tawarruq with CBK (one year and more)**	الإجمالي Total Balance	ثلاثة شهور	سنة شهور	12 شهر
														(%)	(%)	(%)
Jul يوليو 2019	680.0	680.0	1410.0	240.0	240.0	1520.0	-	-	-	28.0	2958.0	3.000	3.125	-		
2020	680.0	680.0	1410.0	240.0	240.0	1520.0	-	-	-	28.0	2958.0	1.250	1.375	-		
2021	440.0	440.0	1170.0	240.0	240.0	1760.0	-	-	-	28.0	2958.0	1.125	1.250	-		
2022	200.0	200.0	930.0	240.0	240.0	2000.0	-	-	100.0	28.0	3058.0	2.125	2.500	3.0		
2023																
Jul يوليو	-	240.0	1320.0	240.0	-	1940.0	-	-	130.0	15.0	3405.0	4.375	4.500	4.625		
Aug أغسطس	600.0	600.0	1320.0	-	-	1940.0	-	-	130.0	15.0	3405.0	4.375	4.500	4.625		
Sep سبتمبر	480.0	480.0	1320.0	590.0	480.0	1830.0	-	-	130.0	15.0	3295.0	4.375	4.500	4.625		
Oct أكتوبر	440.0	440.0	1320.0	480.0	480.0	1830.0	-	-	130.0	15.0	3295.0	4.375	4.500	4.625		
Nov نوفمبر	400.0	400.0	1320.0	640.0	640.0	1830.0	30.0	30.0	130.0	15.0	3295.0	4.375	4.500	4.625		
Dec ديسمبر	480.0	480.0	1320.0	230.0	230.0	1830.0	-	-	130.0	15.0	3295.0	4.375	4.500	4.625		
2024																
Jan يناير	440.0	440.0	1320.0	-	-	1830.0	-	-	130.0	15.0	3295.0	4.375	4.500	4.625		
Feb فبراير	400.0	400.0	1320.0	-	-	1830.0	-	-	130.0	15.0	3295.0	4.375	4.500	4.625		
Mar مارس	480.0	480.0	1320.0	480.0	480.0	1830.0	-	-	130.0	15.0	3295.0	4.375	4.500	4.625		
Apr أبريل	440.0	680.0	1560.0	480.0	240.0	1590.0	-	-	130.0	15.0	3295.0	4.375	4.500	4.625		
May مايو	400.0	400.0	1560.0	640.0	640.0	1590.0	60.0	40.0	30.0	-	3180.0	4.375	4.500	4.625		
Jun يونيو	480.0	480.0	1560.0	230.0	-	1360.0	-	-	30.0	-	2950.0	4.375	4.500	4.625		
Jul يوليو	680.0	480.0	1360.0	-	-	1360.0	-	-	30.0	-	2750.0	4.375	4.500	4.625		

(Note): Tawarruq operations with CBK (of one year and more) started from April 2010.

(*) An instrument of monetary policy used to regulate liquidity with conventional banks (CBK bonds) and Islamic banks (Tawarruq operations).

(**) Balances in this table do not include return on Tawarruq .

(**) Rate of return on Tawarruq operations (of one year and more) matches interest rates on Treasury Bonds of same maturity periods shown in table (8).

(ملاحظة): تم البدء بعمليات التورق مع البنك المركزي (سنة وأكثر) ابتداءً من أبريل 2010.

(*) إحدى أدوات السياسة النقدية لتنظيم مستويات السيولة مع البنوك التقليدية (سندات البنك المركزي) والبنوك الإسلامية (عمليات التورق).

(**) الأرصدة في هذا الجدول لا تتضمن العوائد على التورق.

(**) سعر العائد على عمليات التورق المتخالفات فترة سنة وأكثر يعادل معدل الفائدة على سندات الخزانة لنفس فترات الاستحقاق والمذكورة في الجدول رقم (8).

جدول (9) Table

البنك المركزي: أرصدة بالدينار الكويتي مع البنوك المحلية
Central Bank: Balances in KD with Local Banks

(مليون دينار Million Dinars)

نهاية الشهر End of Month	مطالب البنوك المحلية على البنك المركزي Claims of Local Banks on CBK				مطالب البنك المركزي على البنوك المحلية Claims of CBK on Local Banks				الرصيد (صافي) (1)	سعر الخصم (بالمائة سنويا) Discount Rate (Percent per Annun)
	ودائع تحت الطلب	ودائع لأجل والتورق والمقابل *	سندات البنك المركزي والتورق والمقابل *	المجموع Total	تبادل العملات لأجل (1)	الخصم وإعادة الخصم	ودائع وحسابات جارية	المجموع Total		
	Sight Deposits	Time Deposits & Related Tawarruq *	CBK Bonds & Related Tawarruq *	Total	Swaps	Discounts and Rediscounts	Deposits & Current Accounts	Total	Net Position	Discount Rate (Percent per Annun)
Jul يوليو										
2019	1329.8	1655.4	2971.4	5956.6	-	-	-	-	-5956.6	3.000
2020	1851.2	2405.2	2964.3	7220.7	-	-	-	-	-7220.7	1.500
2021	2523.0	1900.1	2964.1	7387.2	-	-	-	-	-7387.2	1.500
2022	1270.9	3800.7	3068.3	8140.0	-	-	-	-	-8140.0	2.500
2023										
Jul يوليو	1931.8	2480.9	3429.1	7841.8	-	-	-	-	-7841.8	4.250
Aug أغسطس	2244.9	1900.6	3429.2	7574.7	-	-	-	-	-7574.7	4.250
Sep سبتمبر	2356.9	1900.7	3318.2	7575.8	-	-	-	-	-7575.8	4.250
Oct أكتوبر	1853.9	1750.6	3318.4	6922.9	-	-	-	-	-6922.9	4.250
Nov نوفمبر	2304.4	1550.4	3318.5	7173.4	-	-	-	-	-7173.4	4.250
Dec ديسمبر	2701.4	1350.3	3318.6	7370.3	-	-	-	-	-7370.3	4.250
2024										
Jan يناير	2572.3	1200.3	3318.6	7091.2	-	-	-	-	-7091.2	4.250
Feb فبراير	2721.4	1200.3	3318.6	7240.3	-	-	-	-	-7240.3	4.250
Mar مارس	2949.2	1200.3	3318.6	7468.1	-	-	-	-	-7468.1	4.250
Apr أبريل	3115.3	930.2	3317.6	7363.1	-	-	-	-	-7363.1	4.250
May مايو	2928.4	930.3	3200.3	7058.9	-	-	-	-	-7058.9	4.250
Jun يونيو	2980.0	1030.3	2968.3	6978.6	-	-	-	-	-6978.6	4.250
Jul يوليو	3244.1	1130.3	2767.5	7141.9	-	-	-	-	-7141.9	4.250

(* Tawarruq operations are included in data starting from April 2016.

(* تم إدراج عمليات التورق في البيانات ابتداءً من أبريل 2016.

(* Tawarruq balances in this table include returns on Tawarruq.

(* أرصدة التورق في هذا الجدول تتضمن العوائد عليها.

(1) Positive when KD funds are injected by CBK

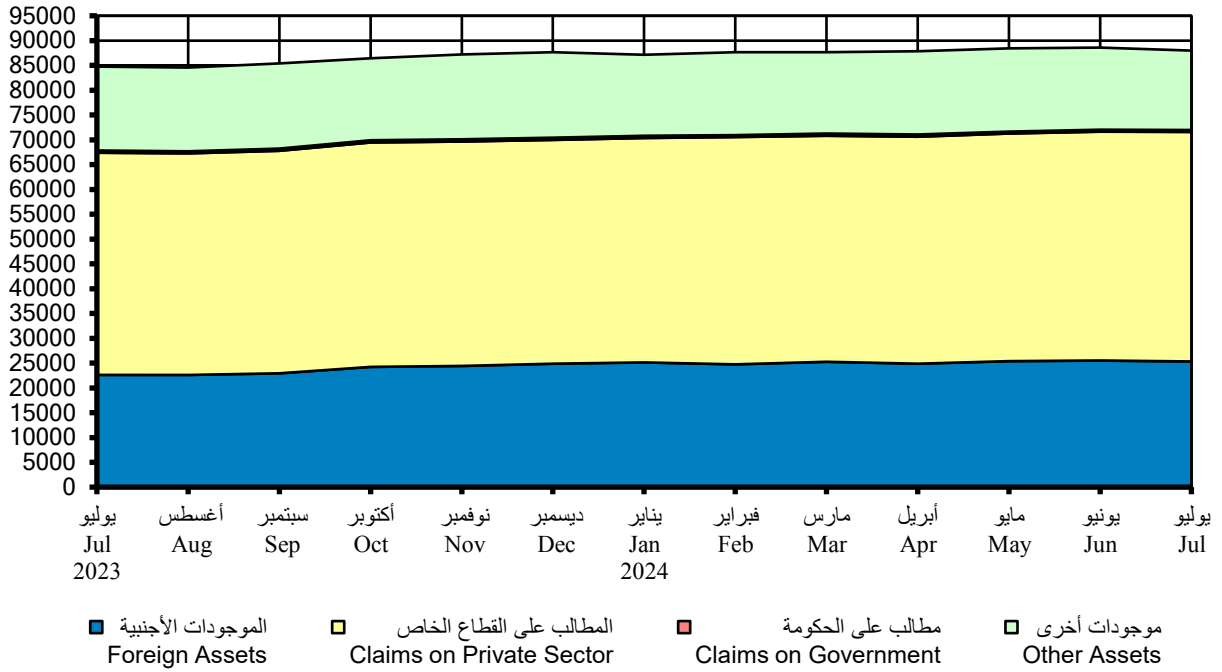
(1) بالموجب حينما يتم ضخ الدنانير من قبل البنك المركزي

into banks, and negative (-) in the opposite case.

إلى البنوك، وبالسالب (-) في الحالة العكسية.

رسم بياني (3) Chart
البنوك المحلية: الموجودات
Local Banks: Assets

مليون دينار
Million Dinars



جدول (10) Table

البنوك المحلية: الموجودات

على مستوى النشاط المحلي (نشاط البنوك المحلية وفروعها داخل دولة الكويت)

Local Banks: Assets

At the Local Activity Level (The Activity of Local Banks and their Branches within the State of Kuwait)

(مليون دينار Million Dinars)

نهاية الفترة End of Period	المطالب على الحكومة Claims on government							المطالب على المؤسسات العامة (**) Claims on Public Institutions			
	ودائع تحت الطلب لدى البنك نقدا	ودائع لأجل لدى البنك المركزي والتورق المقفل	ودائع لأجل لدى البنك المركزي والتورق المقفل	سندات البنك المركزي والتورق المقفل	أدوات الدين العام (*) Public Debt Instruments		أخرى Other	المجموع Total	غير مالية Non-Financial	مالية Financial	المجموع Total
					أدوات الدين العام (*) Public Debt Instruments						
					بالعملة المحلية Local Currency Instruments	بالعملة الأجنبية Foreign Currency Instruments					
(1) Cash	(2)* Sight Deposits with Central Bank	(2)* Time Deposits with CBK and Related Tawarruq	(3)* CBK Bonds and Related Tawarruq	أدوات الدين المحلية Local Currency Instruments	أدوات الدين الأجنبية Foreign Currency Instruments						
Jul يوليو 2019	413.1	1313.0	1655.4	2971.4	3174.4	3174.4
2020	466.2	1819.1	2405.2	2964.3	1793.7	1793.7
2021	387.1	2516.7	1900.1	2964.1	956.2	313.2	...	1269.3	3437.1	...	3437.1
2022	354.8	1303.0	3800.7	3068.3	369.4	233.7	-	603.2	3714.2	-	3714.2
2023											
Jul يوليو	378.6	1915.6	2480.9	3429.1	212.1	206.9	-	419.0	3684.4	-	3684.4
Aug أغسطس	340.4	2266.0	1900.6	3429.2	212.1	207.3	-	419.5	3642.3	-	3642.3
Sep سبتمبر	320.0	2345.5	1900.7	3318.2	212.1	217.1	-	429.3	3645.6	-	3645.6
Oct أكتوبر	350.2	1846.5	1750.6	3318.4	212.1	216.2	-	428.3	3623.2	-	3623.2
Nov نوفمبر	354.5	2343.9	1550.4	3318.5	212.2	221.6	-	433.7	3667.6	-	3667.6
Dec ديسمبر	359.0	2685.8	1350.3	3318.6	212.2	224.5	-	436.7	3681.7	48.0	3729.7
2024											
Jan يناير	338.5	2561.8	1200.3	3318.6	212.2	215.5	-	427.6	3642.5	48.0	3690.5
Feb فبراير	451.0	2717.1	1200.3	3318.6	212.2	222.7	-	434.9	3630.6	48.0	3678.6
Mar مارس	428.6	2907.2	1200.3	3318.6	212.2	222.8	-	435.0	3633.5	48.0	3681.5
Apr أبريل	406.0	3069.7	930.2	3317.6	212.2	236.1	-	448.3	3521.5	48.0	3569.5
May مايو	433.4	2912.4	930.3	3200.3	151.6	236.8	-	388.5	3548.6	48.0	3596.6
Jun يونيو	440.1	2966.5	1030.3	2968.3	151.6	239.3	-	390.9	3557.7	48.0	3605.7
Jul يوليو	351.9	3221.5	1130.3	2767.5	151.6	240.7	-	392.3	3537.0	48.0	3585.0

(1) These balances may vary from balances in Table (9) due to the difference in transactions recording time with local banks and CBK.

(2) Include the balance of CBK Bonds (of week or one month), and the balance of Tawarruq operations against CBK Bonds (of week or one month).

(3) Include the balance of CBK Bonds (of 3 or 6 months), and the balance of Tawarruq operations against CBK Bonds (of 3, 6, 12 months & above).

(*) Tawarruq balances in this table include returns on Tawarruq.

Public Debt Instruments has been divided into two items (Local Currency Instruments, Foreign Currency Instruments).

(**) A new item has been added.

(***) Other local investments item has been divided into two items (listed investments, and unlisted investments).

(****) This item has been recalculated.

Note: The table has been updated and developed starting from December 2020.

(1) قد لا تتطابق الأرصدة مع الأرصدة المقلية في جدول (9)، وذلك بسبب اختلاف توقيت تسجيل المعاملات لدى كل من البنوك المحلية والبنك المركزي.

(2) تتضمن رصيد سندات البنك المركزي (أسبوع و شهر) ، ورصيد عمليات التورق المقلية لسندات بنك الكويت المركزي (أسبوع و شهر).

(3) تتضمن رصيد سندات البنك المركزي (3 و 6 شهور) ، ورصيد عمليات التورق المقلية لسندات البنك المركزي (3 و 6 شهور وسنة وأكثر).

(*) أرصدة التورق في هذا الجدول تتضمن العوائد عليها.

وقد تم تفصيل بند أدوات الدين العام إلى بندين (أدوات بالعملة المحلية ، أدوات بالعملة الأجنبية)

(**) تم إضافة بند جديد.

(***) تم تفصيل بند الاستثمارات المحلية الأخرى إلى بندين (استثمارات مدرجة ، استثمارات غير مدرجة).

(****) تم إعادة احتساب هذا البند.

ملاحظة: تم تحديث وتطوير الجدول ابتداء من ديسمبر 2020.

تابع جدول (10) Table Con't

البنوك المحلية: الموجودات

على مستوى النشاط المحلي (نشاط البنوك المحلية وفروعها داخل دولة الكويت)

Local Banks: Assets

At the Local Activity Level (The Activity of Local Banks and their Branches within the State of Kuwait)

(مليون دينار Million Dinars)

نهاية الفترة End of Period	المطالب على القطاع الخاص Claims on Private Sector				المجموع Total	الموجودات الأجنبية Foreign Assets (****)	قروض البنوك Loans To Banks (**)	الودائع المتبادلة في السوق ما بين البنوك المحلية Local Interbank Deposits (****)	الموجودات الأخرى Other Assets (****)	الإجمالي Grand Total
	الاستثمارات المحلية الأخرى (غير مدرجة) Other Local Investment (Unlisted) (1)	الاستثمارات المحلية الأخرى (مدرجة) Other Local Investment (listed) (2)	الاستثمارات المحلية الأخرى (***) Other Local Investment (3) = (1)+(2)	التسهيلات الائتمانية المؤمنين (****) Credit Facilities to residents						
Jul يوليو										
2019	1951.3	37759.5	39710.9	14984.7	...	2246.7	2243.4	68713.0
2020	2068.9	39507.2	41576.1	16529.0	...	2337.9	2473.9	72365.5
2021	985.9	1144.6	2130.5	37465.8	39596.3	16681.6	930.5	1352.5	2812.8	73848.2
2022	1002.3	1271.6	2273.9	41092.6	43366.5	19380.2	894.8	1910.7	3087.5	81484.0
2023										
Jul يوليو	1089.3	1195.4	2284.7	42489.2	44773.9	22635.5	1014.0	1294.9	2733.5	84759.3
Aug أغسطس	1085.2	1187.8	2273.0	42391.3	44664.3	22608.6	1030.5	1372.5	2875.0	84548.8
Sep سبتمبر	1099.0	1182.1	2281.1	42574.0	44855.1	22937.2	1051.7	1730.2	2894.7	85428.2
Oct أكتوبر	1094.2	1180.7	2274.9	42950.1	45225.1	24251.9	977.0	1874.3	2768.6	86414.2
Nov نوفمبر	1093.9	1168.3	2262.2	42970.0	45232.2	24438.7	973.2	2042.2	2833.9	87189.1
Dec ديسمبر	1106.1	1176.7	2282.8	42868.3	45151.1	24861.0	1078.8	1708.3	2968.6	87647.9
2024										
Jan يناير	1105.4	1216.3	2321.7	42901.3	45223.0	25143.9	1017.2	1395.6	2810.3	87127.2
Feb فبراير	965.2	1721.5	2686.6	43122.4	45809.0	24736.0	1145.1	1265.5	2903.3	87659.4
Mar مارس	1148.1	1005.9	2154.0	43441.2	45595.3	25244.2	980.7	1261.8	2574.3	87627.6
Apr أبريل	1135.1	1006.4	2141.5	43591.9	45733.4	24889.3	971.5	1582.8	2913.1	87831.3
May مايو	1113.6	1011.8	2125.3	43763.8	45889.1	25391.9	1082.1	1491.9	3095.7	88412.1
Jun يونيو	1112.3	1016.2	2128.4	44009.6	46138.0	25498.9	1031.8	1541.9	2975.9	88588.2
Jul يوليو	1137.6	1029.3	2166.9	44122.6	46289.5	25314.1	809.5	1172.7	2961.3	87995.4

(1) These balances may vary from balances in Table (9) due to the difference in transactions recording time with local banks and CBK.

(2) Include the balance of CBK Bonds (of week or one month), and the balance of Tawarruq operations against CBK Bonds (of week or one month).

(3) Include the balance of CBK Bonds (of 3 or 6 months), and the balance of Tawarruq operations against CBK Bonds (of 3, 6, 12 months & above).

(* Tawarruq balances in this table include returns on Tawarruq.

Public Debt Instruments has been divided into two items (Local Currency Instruments, Foreign Currency Instruments).

(**) A new item has been added.

(***) Other local investments item has been divided into two items (listed investments, and unlisted investments).

(****) This item has been recalculated.

Note: The table has been updated and developed starting from December 2020.

(1) قد لا تتطابق الأرصدة مع الأرصدة المغفلة في جدول (9)، وذلك بسبب اختلاف توقيت تسجيل المعاملات لدى كل من البنوك المحلية والبنك المركزي.

(2) تتضمن رصيد سندات البنك المركزي (أسبوع و شهر)، ورصيد عمليات التورق المغفلة لسندات بنك الكويت المركزي (أسبوع و شهر).

(3) تتضمن رصيد سندات البنك المركزي (3 و 6 شهور)، ورصيد عمليات التورق المغفلة لسندات البنك المركزي (3 و 6 شهور وسنة وأكثر).

(*) أرصدة التورق في هذا الجدول تتضمن العوائد عليها.

وقد تم تفصيل بند أدوات الدين العام إلى بندين (أدوات بالعملة المحلية، أدوات بالعملة الأجنبية).

(**) تم إضافة بند جديد.

(***) تم تفصيل بند الاستثمارات المحلية الأخرى إلى بندين (استثمارات مدرجة، استثمارات غير مدرجة).

(****) تم إعادة احتساب هذا البند.

ملاحظة: تم تحديث وتطوير الجدول ابتداء من ديسمبر 2020.

جدول (11) Table

البنوك المحلية : المطلوبات

على مستوى النشاط المحلي (نشاط البنوك المحلية وفروعها داخل دولة الكويت)

Local Banks : Liabilities

At the Local Activity Level (The Activity of Local Banks and their Branches within the State of Kuwait)

(ملليون دينار Million Dinars)

نهاية الشهر End of Month	ودائع القطاع الخاص (*) Private Sector Deposits			ودائع الحكومة Government Deposits (*)	المطلوبات الأجنبية Foreign Liabilities (*)	حقوق المساهمين Own Funds	ودائع مؤسسات عامة (**) Public Institution Deposits		فروض من البنوك Loans from Banks (**)	الودائع المتبادلة في سوق ما بين البنوك المحلية Local Interbank Deposits (*)	المطلوبات الأخرى Other Liabilities (*)	الإجمالي Grand Total	
	تحت الطلب بالدينار Sight Deposits in KD	شبه النقد Quasi-Money	المجموع Total				غير مالية Non-Financial	مالية Financial					
Jul 2019	9112.8	27437.2	36550.0	7069.8	7257.2	9419.7	2013.0	6403.4	68713.0
2020	10339.7	27059.1	37398.8	7505.3	9080.4	9415.8	2292.7	6672.4	72365.5
2021	10299.3	23843.6	34142.9	2867.5	9802.4	10708.5	1604.8	5285.0	6889.8	301.1	1914.3	7221.6	73848.2
2022	10797.1	25264.7	36061.8	3677.2	12273.5	11381.2	2212.2	5319.8	7532.0	351.9	2337.1	7869.2	81484.0
2023													
Jul 2023	9393.4	28155.4	37548.7	4392.8	12155.5	14412.1	1755.7	3901.9	5657.6	676.8	1471.1	8444.7	84759.3
Aug أغسطس	9117.0	28331.6	37448.6	4451.2	11927.8	14335.2	1732.7	3920.6	5653.3	676.9	1550.7	8505.1	84548.8
Sep سبتمبر	9170.9	28230.7	37401.6	4231.8	12282.0	14336.9	1829.1	3879.9	5709.1	712.1	2009.2	8745.5	85428.2
Oct أكتوبر	9377.8	28318.5	37696.3	4060.8	12669.2	14312.3	1778.2	4365.1	6143.3	712.2	2074.5	8745.5	86414.2
Nov نوفمبر	9036.6	28383.6	37420.2	4416.4	12641.2	14415.4	1950.1	4482.5	6432.6	712.3	2246.6	8904.4	87189.1
Dec ديسمبر	9068.8	28261.4	37330.2	4631.2	12650.6	14694.3	1892.1	4873.9	6766.0	711.8	2019.4	8844.4	87647.9
2024													
Jan يناير	8891.5	28444.5	37336.1	4367.0	12387.9	15160.0	2038.1	4827.1	6865.2	787.1	1547.3	8676.5	87127.2
Feb فبراير	8952.2	28613.4	37565.6	4542.0	11913.3	15735.1	2301.0	4664.9	6965.9	787.2	1540.0	8610.2	87659.4
Mar مارس	9392.5	28713.3	38105.8	4648.5	11559.9	15695.7	2298.3	4567.5	6865.8	786.9	1381.6	8583.5	87627.6
Apr أبريل	9483.1	28933.5	38416.6	4616.1	12163.5	15647.5	2062.2	3875.4	5937.6	787.1	1697.5	8565.5	87831.3
May مايو	9020.9	29393.4	38414.3	4686.2	11844.1	15902.5	2307.5	3968.4	6275.9	787.1	1715.0	8786.8	88412.1
Jun يونيو	8932.3	29557.7	38490.0	4950.4	12170.5	15655.2	1816.2	4040.0	5856.1	786.8	1725.7	8953.5	88588.2
Jul 2024	8608.7	29753.8	38362.5	5130.8	11858.5	15589.8	2033.1	3956.4	5989.5	686.8	1237.8	9139.7	87995.4

(*) This item has been recalculated .

(*) تم إعادة احتساب هذا البند .

(**) A new item has been added.

(**) تم إضافة بند جديد.

Note: The table has been updated and developed starting from December 2020.

ملاحظة: تم تحديث وتطوير الجدول ابتداءً من ديسمبر 2020.

جدول (11-1) Table

البنوك المحلية : الحسابات النظامية

على مستوى النشاط المحلي (نشاط البنوك المحلية وفروعها داخل دولة الكويت)

Local Banks : Contra Accounts

At the Local Activity Level (The Activity of Local Banks and their Branches within the State of Kuwait)

(مليون دينار Million Dinars)

نهاية الفترة End of Period	توظيفات الأموال المدارة لحساب الغير Investments of funds under management									
	محافظ مدارة Managed Portfolios						أخرى Other			المجموع Total
	أرصدة نقدية Cash Balances	أسهم Shares		سندات / صكوك Bonds/Sukuk		وحدات صناديق الاستثمار Investment Fund Units		أخرى Other		
		محلية Local	أجنبية Foreign	محلية Local	أجنبية Foreign	محلية Local	أجنبية Foreign	محلية Local	أجنبية Foreign	(1)
Jul يوليو 2019	18.3	420.6	20.7	140.7	-	57.5	20.2	163.0	-	841.0
2020	22.7	311.2	7.6	153.9	-	60.8	13.2	176.5	-	745.8
2021	14.8	436.5	11.7	168.8	-	47.0	2.4	187.1	-	868.4
2022	17.8	590.4	11.7	191.4	-	51.7	23.4	193.4	-	1079.9
2023										
Jul يوليو	14.6	744.0	11.1	263.0	8.7	47.7	44.4	192.7	-	1326.1
Aug أغسطس	20.0	710.6	10.3	264.8	8.6	48.5	45.5	190.8	-	1299.1
Sep سبتمبر	20.3	718.3	10.0	266.6	9.5	54.3	45.9	187.1	-	1312.1
Oct أكتوبر	22.9	667.0	9.8	279.7	9.6	58.3	45.9	189.2	-	1282.3
Nov نوفمبر	12.6	703.2	10.3	242.8	10.2	66.2	45.7	189.2	-	1280.2
Dec ديسمبر	5.4	829.6	10.4	242.8	10.2	68.7	44.3	196.8	-	1408.2
2024										
Jan يناير	18.7	841.6	9.9	242.8	10.2	78.6	59.7	183.1	-	1444.7
Feb فبراير	16.8	858.8	9.9	242.8	10.3	87.1	59.7	183.3	-	1468.7
Mar مارس	21.4	784.6	10.4	257.4	10.8	91.3	59.2	183.1	-	1418.2
Apr أبريل	32.5	664.1	31.7	265.2	10.8	104.7	59.3	181.8	-	1350.1
May مايو	29.9	817.9	39.5	303.8	10.8	118.7	59.1	181.6	-	1561.4
Jun يونيو	32.0	711.5	38.2	303.8	17.1	120.1	58.6	182.5	-	1463.7
Jul يوليو	23.2	758.0	35.4	302.0	17.0	117.2	58.4	176.4	-	1487.6

Note: The table has been updated and developed starting from December 2020.

ملاحظة: تم تحديث وتطوير الجدول ابتداء من ديسمبر 2020.

تابع جدول (11-1) Cont'd Table
البنوك المحلية : الحسابات النظامية
 على مستوى النشاط المحلي (نشاط البنوك المحلية وفروعها داخل دولة الكويت)

Local Banks : Contra Accounts

At the Local Activity Level (The Activity of Local Banks and their Branches within the State of Kuwait)
 (مليون دينار - Million Dinars)

نهاية الفترة End of Period	صناديق استثمارية مدارة Managed investment funds										المجموع Total	صناديق مدارة Foreign Funds	أصول مدارة Custody Assets	حسابات الاعتماد المستندية Documentary Credits (**)	حسابات الضمان Letters of Guarantee (**)	القنوات المصرفية Bank Acceptances (**)	الالتزامات غير قابلة للإلغاء Irrevocable Commitments (***)	توظيفات ودائع استثمار غير مباشرة Restricted investment Deposit Placement (***)	مجموع الالتزامات من عمليات التمويل غير المباشرة Total Contingencies from indirect financing transactions (10) = (5)+(6)+(7)+(8)+(9)	المشتقات المالية Financial Derivatives (***)	أخرى Other (**)	الإجمالي Grand Total (1)+(2)+(3)+(4)+(10)+(11)+(12)	عدد البنوك No. of Banks
	صناديق استثمارية مدارة Domestic managed funds*					صناديق مدارة محلية**																	
	رصيد نقدية Cash Balances	أسهم Shares		سندات / صكوك Bonds/Sukuk		وحدات صناديق الاستثمار Investment Fund Units		أخرى Other		المجموع Total													
		محلية Local	أجنبية Foreign	محلية Local	أجنبية Foreign	محلية Local	أجنبية Foreign	محلية Local	أجنبية Foreign														
Jul يوليو 2019	7.9	5.1	-	-	8.3	6.0	-	-	-	27.4	-	3248.0	1142.4	11621.2	427.3	565.7	17872.8	23		
2020	7.8	5.1	-	-	6.5	6.0	-	-	0.4	25.9	-	2726.2	1033.6	11537.5	366.0	699.9	17134.9	23		
2021	8.0	5.1	-	-	5.6	6.0	-	-	0.2	25.0	-	4247.5	1044.1	11409.9	516.7	1252.7	...	14223.5	7230.3	792.0	27386.7	23	
2022	5.6	5.1	-	-	-	6.0	-	-	-	16.8	-	5186.0	1436.1	11351.5	722.6	1325.7	...	14836.0	9072.7	958.1	31149.5	22	
2023	Jul يوليو	5.6	5.1	-	-	-	6.0	-	-	16.8	-	4868.7	1186.7	11275.0	777.1	1417.0	...	14655.9	10304.0	819.4	31990.8	22	
Aug أغسطس	5.6	5.1	-	-	-	6.0	-	-	-	16.8	-	4630.0	1099.9	11276.7	858.8	1285.8	...	14521.2	10093.1	829.9	31390.0	22	
Sep سبتمبر	6.7	66.4	-	-	-	6.0	-	-	-	79.2	-	4491.8	1079.1	11301.1	851.5	1215.1	...	14446.7	10189.4	803.5	31322.7	22	
Oct أكتوبر	5.6	5.1	-	-	-	6.0	-	-	-	16.8	-	4313.7	1053.8	11239.1	812.7	1285.6	...	14391.1	10986.3	768.0	31758.1	22	
Nov نوفمبر	5.6	5.1	-	-	-	6.0	-	-	-	16.8	-	4392.6	956.7	11409.4	769.6	1404.3	...	14539.9	11744.5	774.0	32747.9	22	
Dec ديسمبر	6.6	65.9	-	-	-	6.0	-	-	-	78.5	-	4498.9	1108.1	11410.5	707.3	1370.3	...	14596.2	10647.0	765.2	31993.9	22	
2024	Jan يناير	5.6	5.1	-	-	-	6.0	-	-	16.8	-	4834.6	1151.0	11362.7	713.4	1436.1	-	14663.2	10969.6	751.6	32680.5	22	
Feb فبراير	5.6	5.1	-	-	-	6.0	-	-	-	16.8	-	4914.1	1064.5	11380.9	624.8	1383.5	-	14453.6	11042.1	736.3	32631.6	21	
Mar مارس	7.2	67.2	-	-	-	6.0	-	-	-	80.5	-	4914.1	1089.4	11359.5	601.9	1337.0	-	14387.8	11105.8	757.4	32663.8	21	
Apr أبريل	5.6	5.1	-	-	-	6.0	-	-	-	16.8	-	4652.1	1035.3	11365.3	660.6	1465.0	-	14526.2	11118.5	751.1	32414.7	21	
May مايو	5.6	5.1	-	-	-	6.0	-	-	-	16.8	-	4663.4	1074.2	11332.0	657.9	1463.2	-	14527.3	17257.5	692.4	38718.7	21	
Jun يونيو	6.4	65.5	-	-	-	6.0	-	-	-	77.9	-	4542.1	1122.2	11436.8	644.9	1358.8	-	14562.8	10843.5	791.6	32281.6	21	
Jul يوليو	5.6	5.1	-	-	-	6.0	-	-	-	16.8	-	4737.1	1122.2	11632.0	648.5	1443.9	-	14846.5	10781.3	766.7	32636.0	21	

* By virtue of the Ministerial Decision No. 113 of year 1992 to issue the Executive Memorandum of the Decree Law No. 31 of year 1990, concerning regulating trade in securities and the establishment of investment funds.

Note : Data Including banks operating according to the provisions of Islamic Sharia since January 2006.

(**) This item has been recalculated.

(***) A new item has been added.

Note: The table has been updated and developed starting from December 2020.

* بموجب أحكام القرار الوزاري رقم 113 لسنة 1992 بإصدار اللائحة التنفيذية للرسوم والقانون رقم 31 لسنة 1990 بشأن تنظيم تداول الأوراق المالية وإنشاء صناديق الاستثمار.

ملاحظة: البيانات تتضمن البنوك التي تعمل وفق أحكام الشريعة الإسلامية اعتباراً من يناير 2006.

(**) تم إعادة احتساب هذا البند.

(***) تم إضافة بند جديد.

ملاحظة: تم تحديث وتطوير الجدول ابتداءً من ديسمبر 2020.

جدول (12) Table

البنوك المحلية : الموجودات والمطلوبات الأجنبية

على مستوى النشاط المحلي (نشاط البنوك المحلية وفروعها داخل دولة الكويت)

Local Banks : Foreign Assets and Liabilities

At the Local Activity Level (The Activity of Local Banks and their Branches within the State of Kuwait)

(مليون دينار Million Dinars)

نهاية الشهر End of Month	الموجودات الأجنبية Foreign Assets						المطلوبات الأجنبية Foreign Liabilities				صافي الموجودات الأجنبية Net Foreign Assets		
	قروض للبنوك ودائع لدى بنوك أجنبية (*)	قروض للبنوك الأجنبية (**)	تسهيلات ائتمانية لغير المقيمين Credit Facilities to Non-residents	الاستثمارات الأجنبية Foreign Investments	الموجودات الأخرى Other Assets	المجموع Total	قروض من البنوك الأجنبية (**)	المطلوبات الأخرى (*)	المجموع Total				
	Deposits with Foreign Banks (1)	Loans to Foreign Banks	Total of which in KD				Deposits of Non-residents بنوك أخرى (1) Others (*)	Loans from Foreign Banks Other Liabilities (2)					
Jul 2019	6931.8	...	2469.5	134.0	4486.6	1096.7	14984.7	2859.7	3027.4	...	1370.2	7257.2	7727.5
Aug 2020	7487.8	...	2865.9	148.0	5096.8	1078.6	16529.0	3685.8	3392.5	...	2002.1	9080.4	7448.6
Sep 2021	5878.2	1466.6	2981.7	124.2	5272.4	1082.6	16681.6	3223.3	4192.0	620.7	1766.5	9802.4	6879.1
Oct 2022	6895.5	1875.7	3390.8	95.8	5913.5	1304.7	19380.2	5293.7	4258.4	882.2	1839.2	12273.5	7106.6
Jul 2023	5673.2	2008.9	3448.3	134.5	9901.7	1603.3	22635.5	5082.1	3989.7	1133.9	1949.8	12155.5	10480.0
Aug 2023	5446.5	2114.9	3431.5	131.3	9968.8	1647.0	22608.6	4897.2	4018.8	1125.0	1886.7	11927.8	10680.8
Sep 2023	5688.3	1983.7	3573.9	131.1	10030.4	1660.9	22937.2	5038.0	4098.9	1247.5	1897.5	12282.0	10655.3
Oct 2023	6867.0	1995.1	3579.7	131.8	10147.3	1662.9	24251.9	5272.8	4183.6	1321.6	1891.1	12669.2	11582.8
Nov 2023	6532.5	2180.4	3671.9	128.6	10368.4	1685.5	24438.7	5111.7	4306.1	1309.7	1913.7	12641.2	11797.6
Dec 2023	6826.8	2246.2	3634.1	106.4	10455.6	1698.3	24861.0	5114.0	4279.4	1311.2	1946.0	12650.6	12210.4
Jan 2024	6737.0	2157.8	4065.4	105.7	10501.1	1682.5	25143.9	4990.4	4133.2	1312.8	1951.4	12387.9	12756.0
Feb 2024	6164.0	2207.9	4217.3	105.9	10435.6	1711.2	24736.0	4890.0	3935.7	1312.7	1774.9	11913.3	12822.7
Mar 2024	6037.7	2059.2	4358.8	110.7	11083.8	1704.7	25244.2	4456.9	3980.8	1351.4	1770.8	11559.9	13684.3
Apr 2024	5329.1	2274.5	4465.9	102.9	11099.9	1719.9	24889.3	5088.1	3982.4	1356.4	1736.7	12163.5	12725.8
May 2024	5558.4	2415.3	4439.7	102.8	11234.9	1743.5	25391.9	5101.2	3665.9	1355.9	1721.1	11844.1	13547.7
Jun 2024	5225.6	2676.5	4484.7	99.2	11358.2	1754.0	25498.9	5415.9	3437.4	1369.0	1948.3	12170.5	13328.4
Jul 2024	5054.8	2244.9	4614.9	98.7	11623.6	1775.8	25314.1	5051.5	3350.9	1346.3	2109.9	11858.5	13455.6

(1) Include CDs.

(2) Include bonds.

(*) This item has been recalculated.

(**) A new item has been added.

(1) بما فيها شهادات الإيداع.

(2) بما فيها السندات.

(*) تم إعادة احتساب هذا البند.

(**) تم إضافة بند جديد.

جدول (13) Table

البنوك المحلية : التوزيع القطاعي لأرصدة الجزء النقدي المستخدم من التسهيلات الائتمانية للمقيمين وغير المقيمين
على مستوى النشاط المحلي (تشاطات البنوك المحلية وفروعها داخل دولة الكويت)

Local Banks : Sectoral Distribution of Balances of Utilized Cash Portion of Credit Facilities by Residents and Non-Residents
At the Local Activity Level (The Activity of Local Banks and their Branches within the State of Kuwait)

(Million Dinars مليون دينار)

نهاية الشهر End of Month	التسهيلات الشخصية Personal Facilities										شراء أوراق مالية Purchase of Securities			الخدمات الأخرى الخدمات الخدمات الأخرى				الاجمالي Grand Total		
	التجارة Trade	الصناعة Industry	الإسكان Construction	الزراعة وصيد Agriculture and Fishing	قروض Loans to Banks (*)	مؤسسات مالية غير البنوك Non-bank Financial Institutions (1)	الائتمانية Consumer Loans (2)	الائتمانية Installment Loans (3)	سكن خاص ومؤمني Private Residential Loans (*)	أخرى Other Loans	المجموع Total	شركات ومؤسسات Companies & Institutions (4)	أفراد Individuals (5)	المجموع (4+5) Total	العقار Real Estate	النفط الخام Crude Oil and Gas	الخدمات Public Services		الخدمات Other Services	
Jul يوليو 2019	
Aug أغسطس 2020	
2021	3372.8	2631.2	2027.8	18.5	2397.1	1427.1	1692.5	13451.2	315.3	378.4	15837.4	1549.3	1079.3	2628.6	9149.5	2559.2	225.5	4007.2	46281.7	
2022	3381.5	2915.4	2155.1	19.9	2770.5	1552.8	1898.1	15287.1	322.8	400.0	17907.9	1808.1	1246.2	3054.3	9601.4	2740.7	262.6	4605.9	50968.1	
2023	Jul يوليو	3558.9	2764.4	2415.0	32.1	3022.9	1958.0	1942.0	15885.8	300.6	420.0	18548.4	2054.3	1150.6	3204.9	9625.7	2543.6	285.7	4685.2	52644.8
Aug أغسطس	3536.5	2744.5	2523.9	32.0	3145.4	1961.8	1953.5	15960.1	300.6	425.8	18640.1	2050.2	1188.6	3238.7	9618.6	2492.1	263.3	4413.5	52610.4	
Sep سبتمبر	3603.0	2743.0	2527.2	32.2	3035.4	1916.1	1954.4	15967.2	299.7	431.6	18652.8	2079.8	1263.0	3342.8	9627.7	2513.3	263.9	4571.5	52828.9	
Oct أكتوبر	3566.3	2741.6	2633.4	29.9	2972.1	1930.7	1968.2	16029.1	312.3	474.4	18784.0	2088.4	1243.9	3332.3	9831.9	2458.6	266.5	4577.8	53125.1	
Nov نوفمبر	3595.1	2703.8	2624.9	28.1	3153.6	1979.2	1971.0	16056.5	307.2	474.6	18809.3	2107.4	1216.9	3324.3	9881.4	2510.1	268.5	4584.9	53463.1	
Dec ديسمبر	3536.1	2646.8	2579.8	27.8	3324.9	1988.5	1967.0	16016.8	303.4	474.6	18761.8	2315.0	1188.6	3503.7	9738.5	2513.6	263.9	4671.7	53557.1	
2024	Jan يناير	3576.6	2686.6	2620.0	27.9	3175.0	2113.3	1980.4	16057.3	304.8	451.9	18794.4	2291.6	1172.2	3463.8	9719.1	2544.2	498.1	4613.2	53832.2
Feb فبراير	3589.5	2667.8	2784.6	29.3	3353.0	2145.7	1989.2	16066.7	298.8	474.7	18829.4	2293.2	1176.4	3469.6	9758.3	2562.7	540.3	4641.1	54371.3	
Mar مارس	3649.5	2682.2	2820.9	29.7	3039.9	2207.9	1995.8	16046.4	293.3	476.8	18812.3	2321.9	1213.9	3535.9	9921.5	2573.8	580.7	4667.0	54521.5	
Apr أبريل	3662.0	2697.7	2822.2	30.5	3246.0	2376.5	2004.4	16062.4	286.6	477.9	18831.4	2309.1	1144.9	3453.9	9898.8	2442.5	707.4	4704.4	54873.3	
May مايو	3642.6	2683.7	2821.8	29.8	3497.4	2395.9	2013.8	16149.0	282.0	479.1	18923.9	2257.9	1230.6	3488.5	9953.0	2434.7	718.4	4707.8	55297.5	
Jun يونيو	3698.3	2657.5	2910.8	28.3	3708.2	2365.9	2013.6	16164.1	277.7	471.0	18926.5	2363.3	1268.1	3631.4	9949.8	2334.9	733.8	4863.0	55808.2	
Jul يوليو	3701.1	2639.0	2948.9	28.1	3054.4	2383.4	2026.9	16244.7	271.6	472.3	19015.5	2424.2	1202.2	3626.3	9999.9	2298.1	736.9	4884.9	55376.9	

(1) Including insurance, exchange, investment and finance companies.

(2) A Consumer Loan (Finance) is a medium-term personal loan for up to 5 years to finance household, family and personal consumer expenditures.

(3) A Housing Loan (Finance) is a long-term personal loan for up to 15 years, to finance purchase, construction or renovations of home.

(*) A new item has been added.

(**) This item has been recalculated.

Note: The table has been updated and developed starting from December 2020.

(1) تشمل على شركات التأمين والصرافة وشركات الاستثمار وشركات التمويل.

(2) التسهيلات (التمويل) الائتمانية : هي قروض شخصية متوسطة الأجل لا تتجاوز مدتها خمس سنوات ، تقدم للعميل بغرض تمويل الاحتياجات الشخصية الائتمانية .

(3) التسهيلات (التمويل) الإسكانية : هي قروض شخصية طويلة الأجل لا تتجاوز مدتها خمسة عشر سنة ، تقدم للعميل بغرض شراء أو بناء أو ترميم سكن خاص .

(*) تم إضافة بند جديد.

(**) تم إعادة الحساب هذا البند.

ملاحظة: تم تحديث وتطوير الجدول ابتداء من ديسمبر 2020.

جدول (13-1) Table

البنوك المحلية : التوزيع القطاعي لأرصدة الجزء النقدي المستخدم من التسهيلات الائتمانية للمقيمين
على مستوى النشاط المحلي (نشاط البنوك المحلية وفروعها داخل دولة الكويت)

Local Banks : Sectoral Distribution of Balances of Utilized Cash Portion of Credit Facilities by Residents
At the Local Activity Level (The Activity of Local Banks and their Branches within the State of Kuwait)

(Million Dinars دينار مليون)

نهاية الشهر End of Month	التجارة Trade	الصناعة Industry	الإشغال Construction	الزراعة وصيد الأسماك Agriculture and Fishing	قروض البنوك Loans to Banks (*)	مؤسسات مالية غير البنوك Non-bank Financial Institutions (1)	التسهيلات الشخصية Personal Facilities				شراء أوراق مالية Purchase of Securities			النفط الخام والغاز Crude Oil and Gas	الخدمات العامة Public Services	الخدمات الأخرى Other Services	الإجمالي Grand Total		
							القروض الاستهلاكية Consumer Loans (2)	الإسكانية Installment Loans (3)	سكن خاص وعمومي Private Residential Loans (*)	أخرى Other Loans	المجموع Total	شركات ومؤسسات Companies & Institutions (4)	أفراد Individuals (5)					المجموع Total (4+5)	
Jul 2019	3385.6	2008.3	2035.3	19.7	...	1072.9	1273.3	11860.4	...	377.0	13510.6	2559.2	8603.4	1609.6	113.6	2841.4	37759.5
2020	3679.6	2079.0	1947.9	18.3	...	1162.6	1519.4	12101.8	...	370.7	13991.9	2574.9	9106.0	1822.5	128.6	2996.0	39507.2
2021	3160.9	2194.8	1845.2	18.5	930.5	934.1	1692.5	13451.2	315.3	378.4	15837.3	1508.8	1067.4	2576.2	9010.6	2084.9	121.0	3119.2	41833.4
2022	3214.3	2481.7	1994.5	19.9	894.8	981.6	1898.1	15287.1	322.8	400.0	17907.9	1745.0	1232.4	2977.4	9434.4	2194.9	118.9	3481.2	45701.6
Jul 2023	3399.0	2373.8	2184.7	32.1	1014.0	1209.9	1942.0	15885.8	300.6	420.0	18548.4	1992.4	1145.5	3137.9	9498.6	2002.5	171.1	3615.7	47187.5
Aug أغسطس	3376.8	2351.4	2301.4	32.0	1030.5	1183.1	1953.5	15960.1	300.6	425.8	18640.1	1988.0	1183.5	3171.5	9492.2	1982.7	116.5	3385.7	47064.1
Sep سبتمبر	3438.0	2348.4	2304.3	32.2	1051.7	1150.9	1954.4	15967.2	299.7	431.5	18652.8	2017.4	1257.9	3275.3	9509.3	2009.9	116.8	3381.6	47271.3
Oct أكتوبر	3408.6	2339.7	2411.6	29.9	977.0	1177.3	1968.2	16029.1	312.3	474.3	18784.0	2026.0	1238.8	3264.8	9707.4	1959.0	116.8	3374.3	47550.4
Nov نوفمبر	3441.3	2304.3	2417.5	28.1	973.2	1180.7	1971.0	16056.5	307.2	474.5	18809.3	2045.2	1211.8	3257.0	9757.1	1967.5	115.9	3358.9	47610.9
Dec ديسمبر	3393.4	2249.7	2391.6	27.8	1078.8	1209.3	1967.0	16016.8	303.4	474.6	18761.8	2251.5	1185.2	3436.6	9616.9	1910.1	114.9	3485.9	47676.8
Jan 2024	3434.3	2264.7	2435.5	27.9	1017.2	1217.5	1980.4	16057.3	304.8	451.8	18794.3	2231.1	1168.8	3399.8	9598.3	1945.4	115.7	3358.5	47608.9
Feb فبراير	3447.1	2263.5	2527.8	29.3	1145.1	1251.3	1989.2	16066.7	298.8	474.6	18829.3	2232.6	1173.0	3405.6	9637.8	1959.3	115.0	3335.1	47946.1
Mar مارس	3500.9	2266.1	2558.5	29.7	980.7	1261.1	1995.8	16046.4	293.3	476.7	18812.2	2261.4	1213.4	3474.8	9801.7	1928.4	114.7	3374.6	48103.5
Apr أبريل	3517.8	2247.7	2580.0	30.5	971.5	1398.7	2004.4	16062.4	286.6	477.9	18831.4	2248.5	1144.4	3392.9	9804.1	1864.1	115.9	3378.3	48132.9
May مايو	3492.1	2258.8	2578.4	29.8	1082.1	1422.2	2013.8	16149.0	282.0	479.1	18923.8	2197.5	1230.1	3427.6	9858.5	1856.0	114.6	3398.6	48442.5
Jun يونيو	3555.0	2219.1	2670.0	28.3	1031.8	1417.2	2013.6	16164.1	277.7	471.0	18926.4	2303.3	1267.6	3570.9	9837.4	1795.1	111.3	3484.5	48647.0
Jul يوليو	3561.8	2204.6	2693.9	28.1	809.5	1400.6	2026.9	16244.7	271.6	472.2	19015.4	2367.4	1201.7	3569.1	9905.7	1735.9	111.9	3480.6	48517.1

(1) Including insurance, exchange, investment and finance companies.

(2) A Consumer Loan (Finance) is a medium-term personal loan for up to 5 years to finance household, family and personal consumer expenditures.

(3) A Housing Loan (Finance) is a long-term personal loan for up to 15 years, to finance purchase, construction or renovations of home.

(*) A new item has been added.

(**) This item has been recalculated.

Note: The table has been updated and developed starting from December 2020.

(1) تشمل على شركات التأمين والصرافة وشركات الاستثمار وشركات التمويل.

(2) التسهيلات (التمويل) الاستهلاكية : هي قروض شخصية متوسطة الأجل لا تتجاوز مدتها خمس سنوات ، تقدم للتمويل بغرض تمويل الاحتياجات الشخصية الاستهلاكية .

(3) التسهيلات (التمويل) الإسكانية : هي قروض شخصية طويلة الأجل لا تتجاوز مدتها خمسة عشر سنة ، تقدم للتمويل بغرض شراء أو بناء أو ترميم سكن خاص .

(*) تم إضافة بند جديد.

(**) تم إعادة احتساب هذا البند.

ملاحظة: تم تحديث وتطوير الجدول ابتداء من ديسمبر 2020.

جدول (13-2) Table

البنوك المحلية : التوزيع القطاعي لأرصدة الجزء النقدي المستخدم من التسهيلات الائتمانية لغير المقيمين (***)
على مستوى النشاط المحلي (نشاط البنوك المحلية وفروعها داخل دولة الكويت)

Local Banks : Sectoral Distribution of Balances of Utilized Cash Portion of Credit Facilities by Non-Residents (***)

At the Local Activity Level (The Activity of Local Banks and their Branches within the State of Kuwait)

(مليون دينار Million Dinars)

نهاية الشهر End of Month	التسهيلات الشخصية Personal Facilities										شراء أوراق مالية Purchase of Securities			الخدمات والخدمات الأخرى			الإجمالي Grand Total		
	التجارة Trade	الصناعة Industry	الإتشاء Construction	الزراعة وصيد الأسماك Agriculture and Fishing	قروض البنوك Loans to Banks (*)	مؤسسات مالية غير البنوك Non-bank Financial Institutions (1)	الاستهلاكية Consumer Loans (2)	الاسكنية Installment Loans (3)	سكن خاص ونموذجي Private Residential Loans (*)	أخرى Other Loans	المجموع Total	شركات ومؤسسات Companies & Institutions (4)	أفراد Individuals (5)	المجموع Total (4+5)	العقار Real Estate	النفط الخام والغاز Crude Oil and Gas		الخدمات العامة Public Services	الخدمات الأخرى Other Services
Jul يوليو 2019
2020
2021	211.9	436.4	182.5	...	1466.6	493.1	40.5	11.9	52.4	138.8	474.2	104.4	887.9	4448.3	
2022	167.1	433.7	160.6	-	1875.7	571.2	-	-	-	-	63.1	13.8	77.0	167.1	545.7	143.7	1124.7	5266.5	
2023																			
Jul يوليو	159.9	390.6	230.3	-	2008.9	748.1	-	-	-	-	62.0	5.1	67.0	127.1	541.1	114.6	1069.5	5457.2	
Aug أغسطس	159.6	393.1	222.5	-	2114.9	778.7	-	-	-	-	62.2	5.1	67.3	126.3	509.3	146.8	1027.8	5546.3	
Sep سبتمبر	165.0	394.6	222.9	-	1983.7	765.1	-	-	0.1	0.1	62.4	5.1	67.5	118.4	503.3	147.1	1189.9	5557.6	
Oct أكتوبر	157.8	401.9	221.7	-	1995.1	753.4	-	-	-	0.1	62.4	5.1	67.4	124.5	499.7	149.7	1203.5	5574.7	
Nov نوفمبر	153.8	399.5	207.3	-	2180.4	798.5	-	-	-	-	62.2	5.1	67.2	124.3	542.6	152.6	1226.0	5852.3	
Dec ديسمبر	142.7	397.1	188.2	-	2246.2	779.2	-	-	-	-	63.6	3.5	67.0	121.5	603.5	149.1	1185.7	5880.3	
2024																			
Jan يناير	142.3	421.9	184.6	-	2157.8	895.8	-	-	-	-	60.6	3.5	64.0	120.8	598.8	382.4	1254.7	6223.2	
Feb فبراير	142.4	404.3	256.9	-	2207.9	894.4	-	-	-	-	60.5	3.5	64.0	120.6	603.4	425.3	1306.0	6425.2	
Mar مارس	148.6	416.1	262.4	-	2059.2	946.8	-	-	0.1	0.1	60.5	0.5	61.0	119.8	645.4	466.0	1292.5	6418.0	
Apr أبريل	144.1	450.0	242.2	-	2274.5	977.8	-	-	-	-	60.6	0.5	61.1	94.7	578.4	591.5	1326.1	6740.4	
May مايو	150.5	424.9	243.5	-	2415.3	973.7	-	-	-	-	60.4	0.5	60.9	94.5	578.7	603.8	1309.2	6855.0	
Jun يونيو	143.3	438.4	240.8	-	2676.5	948.7	-	-	-	-	60.0	0.5	60.5	112.4	539.8	622.4	1378.4	7161.2	
Jul يوليو	139.3	434.4	255.0	-	2244.9	982.8	-	-	-	-	56.8	0.5	57.3	154.6	562.2	625.0	1404.3	6859.8	

(1) Including insurance, exchange, investment and finance companies.

(2) A Consumer Loan (Finance) is a medium-term personal loan for up to 5 years to finance household, family and personal consumer expenditures.

(3) A Housing Loan (Finance) is a long-term personal loan for up to 15 years, to finance purchase, construction or renovations of home.

(*) A new item has been added.

(**) This item has been recalculated.

(***) Are non-Kuwaitis that did not obtain work permit and/or residence permits, as well as foreign companies and commercial establishments that are not established in the State of Kuwait and licensed by the Ministry of Commerce and Industry or other competent authorities, which includes foreign companies that carry out business under special contracts with the government as well as foreign diplomatic and affiliated bodies.

Note: The table has been updated and developed starting from December 2020.

(1) تشمل على شركات التأمين والصرفاء وشركات الاستثمار وشركات التمويل.

(2) التسهيلات (التمويل) الاستهلاكية : هي قروض شخصية متوسطة الأجل لا تتجاوز مدتها خمس سنوات ، تقدم للعميل بغرض تمويل الاحتياجات الشخصية الاستهلاكية .

(3) التسهيلات (التمويل) الإسكانية : هي قروض شخصية طويلة الأجل لا تتجاوز مدتها خمسة عشر سنة ، تقدم للعميل بغرض شراء أو بناء أو ترميم سكن خاص .

(*) تم إضافة بند جديد.

(**) تم إعادة احتساب هذا البند.

(***) يمثل الأشخاص غير الكويتيين الذين لم يحصلوا على إذن العمل، تصاريح الإقامة وكذلك الشركات والمنشآت التجارية الأجنبية غير الممثلة في دولة الكويت والمرخص لها وزارة التجارة والصناعة أو الجهات المختصة بما في ذلك الشركات الأجنبية التي تقوم بتنفيذ أعمال بموجب عقود خاصة مع الحكومة وكذلك الهيئات الدبلوماسية الأجنبية والهيئات التابعة لها .

ملاحظة: تم تحديث وتطوير الجدول ابتداءً من ديسمبر 2020.

جدول (14) Table

البنوك المحلية : توزيع اتفاقيات التسهيلات الائتمانية المبرمة بالدينار الكويتي مع المقيمين

على مستوى النشاط المحلي (نشاط البنوك المحلية وفروعها داخل دولة الكويت)

Local Banks : Distribution of KD Credit Facility Agreements Concluded with Residents

At the Local Activity Level (The Activity of Local Banks and their Branches within the State of Kuwait)

(مليون دينار Million Dinars)

الشهر Month	النفط الخام والغاز Crude Oil and Gas	الزراعة وصيد الأسماك Agriculture and Fishing	الصناعة Industry	الإشياء Constru- ction	التجارة Trade and Commerce	الخدمات العامة Public Services	الخدمات الأخرى Other services	التسهيلات الشخصية Personal Facilities			العقار Real Estate	شراء أوراق مالية purchase of securities	المؤسسات المالية بخلاف البنوك (*) Non-bank Financial Institutions	الإجمالي Total	
								أخرى Other Loans (1)	استهلاكية Consumer Loans (2)	المجموع Total (1+2)					
Jul يوليو	37.8	2.0	175.2	213.3	351.4	6.1	147.1	988.2	...	90.2	1078.4	950.3	...	170.1	3131.6
2019	13.5	0.4	90.6	63.6	142.1	5.8	99.4	224.9	...	98.8	323.8	342.4	...	13.6	1095.2
2020	51.9	0.4	114.7	54.5	153.0	7.2	33.8	262.8	136.5	87.3	350.1	243.8	35.1	3.5	1047.9
2021	62.2	0.2	77.8	144.8	133.1	22.0	442.9	263.4	209.7	66.3	329.7	225.4	190.3	67.2	1695.5
2022	80.0	1.9	96.2	187.6	369.7	...	231.4	222.2	92.1	155.0	377.2	346.4	93.5	95.8	1879.7
Jul يوليو	293.0	0.7	42.8	194.1	234.0	0.1	178.5	240.3	99.5	156.5	396.8	396.8	76.7	173.1	1986.5
Aug أغسطس	6.2	2.3	57.2	197.9	181.1	...	102.0	186.9	79.1	134.6	321.6	516.3	84.5	121.4	1590.3
Sep سبتمبر	125.1	1.6	75.3	222.6	393.4	0.1	63.2	282.5	98.7	156.0	438.6	510.5	183.0	57.8	2071.2
Oct أكتوبر	269.7	0.3	48.0	169.2	285.2	...	77.5	211.5	92.7	137.6	349.1	682.0	50.1	69.7	2000.8
Nov نوفمبر	89.3	1.9	76.0	234.1	243.6	...	174.7	177.5	79.9	115.8	293.3	554.9	109.2	122.5	1899.6
Dec ديسمبر	31.7	1.0	117.8	156.8	294.4	16.3	110.9	248.1	82.1	125.5	373.6	605.8	125.5	165.6	1999.5
Jan يناير	263.1	9.9	38.6	375.2	144.1	1.0	59.6	205.4	73.8	127.6	333.0	419.1	74.1	165.0	1882.7
Feb فبراير	271.0	0.8	40.0	301.7	221.0	1.3	239.2	201.2	75.6	124.7	326.0	606.4	172.3	69.8	2249.5
Mar مارس	105.8	0.9	25.3	137.4	222.9	2.5	354.7	223.3	73.6	134.3	357.6	446.6	193.0	58.0	1904.5
Apr أبريل	0.5	0.8	76.0	119.1	191.4	16.1	356.2	274.4	93.6	169.3	443.7	491.7	175.0	61.5	1932.2
May مايو	88.7	0.7	35.3	368.6	219.7	29.5	254.5	223.0	76.8	128.1	351.1	524.5	121.4	105.4	2099.4
Jun يونيو	12.3	0.4	57.0	148.7	243.9	5.1	233.1	273.6	86.8	171.9	445.5	649.6	219.2	82.5	2097.4
Jul يوليو															

(*) Including insurance, exchange, investment and finance companies.

(*) تشمل على شركات التأمين والصرافة وشركات الاستثمار وشركات التمويل.

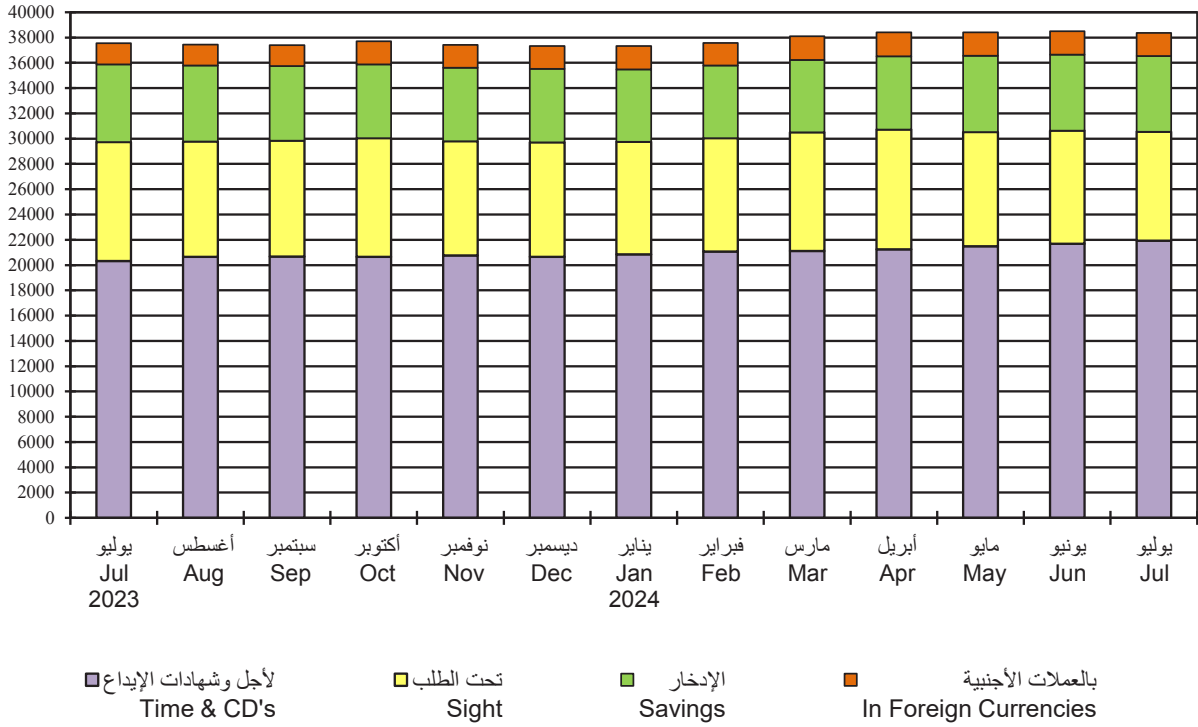
Note: The table has been updated and developed starting from December 2022 to include the following: (New facilities, Rescheduled Facilities, Increase in existing Limits)

ملاحظة: تم تحديث وتطوير الجدول ابتداء من ديسمبر 2022 ، ليتمثل ما يلي:

(منح جديد - إعادة جدولة - زيادة حدود).

رسم بياني (4)
البنوك المحلية: ودائع القطاع الخاص
Local Banks: Private Sector Deposits

مليون دينار
Million Dinars



جدول (15) Table

البنوك المحلية : ودائع المقيمين بحسب نوعها *
على مستوى النشاط المحلي (نشاط البنوك المحلية وفروعها داخل دولة الكويت)

Local Banks : Residents Deposits By Type *

At the Local Activity Level (The Activity of Local Banks and their Branches within the State of Kuwait)

(مليون دينار Million Dinars)

نهاية الشهر End of Month	ودائع القطاع الخاص (***) Private Sector Deposits						ودائع الحكومة (***) Government Deposits			ودائع مؤسسات عامة (**) Public Institution Deposits				المجموع Total	الإجمالي Grand Total	
	In KD						المجموع Total	تحت الطلب Sight		تحت الطلب Sight		غير مالية (Non-Financial)				
	تحت الطلب (1)	الادخار Savings	لأجل Time	شهادات إيداع CDs	المجموع Total	الأجنبية In Foreign Currency		تحت الطلب Sight	لأجل Time	تحت الطلب Sight	لأجل Time	تحت الطلب Sight	لأجل Time			
Jul يوليو	9112.8	5102.0	19816.8	-	34031.6	2518.4	36550.0	362.7	6707.1	7069.8	43619.8
2019	10339.8	6106.1	18882.7	-	35328.5	2070.3	37398.8	324.6	7180.7	7505.3	44904.1
2020	10299.3	6780.2	15387.9	-	32467.4	1675.5	34142.9	280.6	2586.9	2867.5	112.5	5172.5	468.6	1136.2	6889.8	43900.3
2021	10797.1	7305.2	16272.9	-	34375.2	1686.6	36061.8	344.8	3332.4	3677.2	92.9	5227.0	512.6	1699.6	7532.0	47271.0
2022	9393.4	6150.6	20325.2	-	35869.2	1679.5	37548.7	572.3	3820.5	4392.8	65.3	3836.6	649.5	1106.2	5657.6	47599.1
Jul يوليو	9117.0	6030.5	20646.6	-	35794.1	1654.5	37448.6	548.3	3902.8	4451.2	104.7	3815.9	573.6	1159.1	5653.3	47553.0
2023	9170.9	5902.1	20662.1	-	35735.2	1666.4	37401.6	547.5	3684.4	4231.8	74.9	3805.1	708.6	1120.5	5709.1	47342.5
Aug أغسطس	9377.8	5849.8	20650.6	-	35878.2	1818.2	37696.3	534.1	3526.7	4060.8	89.3	4275.8	508.3	1269.9	6143.3	47900.5
Sep سبتمبر	9036.6	5817.0	20767.1	-	35620.7	1799.5	37420.2	566.6	3849.8	4416.4	70.3	4412.2	493.7	1456.4	6432.6	48262.2
Oct أكتوبر	9068.8	5804.8	20646.4	-	35519.9	1810.3	37330.2	472.7	4158.5	4631.2	96.8	4777.1	528.0	1364.1	6766.0	48272.3
Nov نوفمبر	8891.5	5742.1	20848.8	-	35482.5	1853.6	37336.1	501.1	3865.9	4367.0	63.3	4763.8	460.4	1577.7	6865.2	48568.3
Dec ديسمبر	8952.2	5763.2	21075.1	-	35790.6	1775.1	37565.6	492.4	4049.6	4542.0	96.5	4568.4	481.2	1819.8	6965.9	49073.6
2024	9392.5	5721.3	21113.1	-	36226.8	1879.0	38105.8	726.0	3922.5	4648.5	64.8	4502.7	548.2	1750.1	6865.8	49620.1
Jan يناير	9483.1	5781.8	21245.5	-	36510.5	1906.1	38416.6	605.4	4010.8	4616.1	126.8	3748.6	415.9	1646.2	5937.6	48970.3
Feb فبراير	9020.9	6048.8	21493.6	-	36563.4	1851.0	38414.3	598.3	4088.0	4686.2	93.4	3875.0	480.9	1826.6	6275.9	49376.5
Mar مارس	8932.3	6012.4	21692.8	-	36637.5	1852.5	38490.0	662.6	4287.8	4950.4	66.6	3973.3	501.1	1315.1	5856.1	49296.5
Apr أبريل	8608.7	5995.8	21928.2	-	36532.7	1829.7	38362.5	519.5	4611.4	5130.8	87.2	3869.2	493.8	1539.3	5989.5	49482.8
May مايو																
Jun يونيو																
Jul يوليو																

(*) These deposits don't include balances of local interbanks deposits.

(1) Include other deposit liabilities, refer to item (13)

in the definitions of Monetary variables in the appendix of this Statistics.

(**) A new item has been added.

(***) This item has been recalculated.

Note: The table has been updated and developed starting from December 2020.

(*) لا تشمل هذه الودائع أرصدة الودائع المتبادلة فيما بين البنوك المحلية.

(1) تتضمن مطلوبات الودائع الأخرى، انظر بند (13)

في تعريف المتغيرات النقدية بملحق هذه الإحصائية.

(**) تم إضافة بند جديد.

(***) تم إعادة احتساب هذا البند.

ملاحظة: تم تحديث وتطوير الجدول ابتداءً من ديسمبر 2020.

جدول (16) Table

البنوك المحلية : ودائع القطاع الخاص المحررة بالدينار الكويتي (للمقيمين وغير المقيمين) بحسب سعر الفائدة
على مستوى النشاط المحلي (نشاط البنوك المحلية وفروعها داخل دولة الكويت)

Local Banks : Private Sector (Resident & Non-Resident) KD-Deposits by Interest Rate
At the Local Activity Level (The Activity of Local Banks and their Branches within the State of Kuwait)

(Million Dinars مليون دينار)

نهاية الشهر End of Month	بدون فوائد Free	لغاية Up to 2%	>2.0- 2.5%	>2.5- 3.0%	>3.0- 3.5%	>3.5- 4.0%	>4.0- 4.5%	>4.5- 5.0%	>5.0- 5.5%	>5.5- 6.0%	أكثر من Over 6.0%	المجموع Total	الفائدة المرجحة (بالمائة سنويا) ¹ Weighted Interest rate (Percent per Annum) ¹
Jul يوليو													
2019	9146.6 (26.5)	7991.9 (23.1)	3904.8 (11.3)	6850.8 (19.8)	5653.7 (16.4)	925.1 (2.7)	22.9 (0.1)	28.0 (0.1)	4.4 (0.0)	-	-	34528.2 (100.0)	1.9028
2020	10799.4 (30.1)	17960.8 (50.0)	2931.1 (8.2)	1299.8 (3.6)	2191.1 (6.1)	655.0 (1.8)	40.4 (0.1)	19.5 (0.1)	0.1 (0.0)	-	-	35897.3 (100.0)	1.5582
2021	11331.3 (32.3)	21286.5 (60.6)	1999.6 (5.7)	265.4 (0.8)	132.8 (0.4)	44.4 (0.1)	35.4 (0.1)	19.5 (0.1)	7.4 (0.0)	0.7 (0.0)	-	35122.9 (100.0)	1.3862
2022	11735.3 (31.7)	17876.9 (48.3)	3493.9 (9.4)	2159.0 (5.8)	1135.5 (3.1)	437.8 (1.2)	122.3 (0.3)	28.1 (0.1)	-	9.9 (0.0)	5.3 (0.0)	37004.0 (100.0)	1.5033
2023													
Jul يوليو	10265.4 (26.9)	10177.6 (26.7)	56.5 (0.1)	187.0 (0.5)	2298.9 (6.0)	4097.3 (10.7)	4266.4 (11.2)	3307.1 (8.7)	2503.4 (6.6)	939.6 (2.5)	50.6 (0.1)	38150.0 (100.0)	2.5325
Aug أغسطس	10066.8 (26.4)	9980.3 (26.2)	49.6 (0.1)	92.2 (0.2)	2153.4 (5.7)	3905.9 (10.3)	5423.4 (14.2)	3291.8 (8.6)	2209.7 (5.8)	885.1 (2.3)	36.9 (0.1)	38095.1 (100.0)	2.5628
Sep سبتمبر	10085.6 (26.4)	9970.7 (26.1)	89.2 (0.2)	135.4 (0.4)	2186.1 (5.7)	3544.3 (9.3)	5853.5 (15.3)	3471.3 (9.1)	2062.5 (5.4)	775.1 (2.0)	31.9 (0.1)	38205.4 (100.0)	2.5599
Oct أكتوبر	10305.4 (27.0)	9715.7 (25.5)	36.5 (0.1)	81.9 (0.2)	89.9 (0.2)	5122.2 (13.4)	6005.9 (15.8)	4082.6 (10.7)	1893.5 (5.0)	725.4 (1.9)	44.4 (0.1)	38103.3 (100.0)	2.5880
Nov نوفمبر	10016.3 (26.4)	9640.3 (25.4)	35.9 (0.1)	137.2 (0.4)	106.6 (0.3)	5128.8 (13.5)	5953.7 (15.7)	4403.6 (11.6)	1872.1 (4.9)	563.8 (1.5)	32.8 (0.1)	37891.1 (100.0)	2.6090
Dec ديسمبر	10009.8 (26.5)	9637.6 (25.5)	35.0 (0.1)	168.0 (0.4)	108.6 (0.3)	4897.1 (13.0)	5432.9 (14.4)	4956.4 (13.1)	1897.4 (5.0)	553.9 (1.5)	36.5 (0.1)	37733.2 (100.0)	2.6128
2024													
Jan يناير	9879.2 (26.3)	6919.3 (18.4)	36.8 (0.1)	82.5 (0.2)	118.4 (0.3)	5183.6 (13.8)	7258.1 (19.3)	6178.8 (16.4)	1582.0 (4.2)	361.7 (1.0)	30.4 (0.1)	37630.7 (100.0)	2.7845
Feb فبراير	10040.9 (26.4)	6897.2 (18.1)	33.2 (0.1)	102.2 (0.3)	95.0 (0.2)	5340.6 (14.0)	7846.5 (20.6)	6046.5 (15.9)	1372.2 (3.6)	253.6 (0.7)	10.9 (0.0)	38038.8 (100.0)	2.7678
Mar مارس	10421.0 (27.1)	6894.7 (17.9)	31.3 (0.1)	117.8 (0.3)	111.6 (0.3)	5796.8 (15.1)	8301.9 (21.6)	5601.2 (14.5)	1057.1 (2.7)	166.1 (0.4)	6.6 (0.0)	38506.1 (100.0)	2.7199
Apr أبريل	10502.1 (27.1)	7038.9 (18.1)	29.1 (0.1)	142.3 (0.4)	104.0 (0.3)	6113.4 (15.8)	8824.5 (22.7)	5221.1 (13.5)	737.9 (1.9)	83.4 (0.2)	6.6 (0.0)	38803.3 (100.0)	2.6933
May مايو	10289.2 (26.5)	7045.7 (18.2)	22.2 (0.1)	83.1 (0.2)	92.3 (0.2)	6216.6 (16.0)	9513.3 (24.5)	4965.2 (12.8)	549.9 (1.4)	18.3 (0.0)	6.2 (0.0)	38801.9 (100.0)	2.7072
Jun يونيو	10153.3 (26.1)	6979.5 (18.0)	21.6 (0.1)	95.0 (0.2)	105.9 (0.3)	6270.2 (16.1)	10149.7 (26.1)	4660.5 (12.0)	373.3 (1.0)	16.7 (0.0)	28.1 (0.1)	38853.9 (100.0)	2.7201
Jul يوليو	9910.3 (25.6)	6870.1 (17.7)	24.3 (0.1)	65.4 (0.2)	125.2 (0.3)	5568.9 (14.4)	11680.0 (30.1)	4185.8 (10.8)	286.3 (0.7)	3.0 (0.0)	22.0 (0.1)	38741.1 (100.0)	2.7487

(1) Interest rates weighted by the relative importance of balances on deposits and not including interbank transactions.

Note : Figures in parentheses refer to the relative importance of the item to the total.

The table has been updated and developed starting from December 2020.

(1) فئات أسعار الفائدة مرجحة بالأهمية النسبية على أرصدة الودائع في تلك الفئات، ولا تتضمن المعاملات فيما بين البنوك.

ملاحظة : الأرقام بين الأقواس تشير لأهمية البنود النسبية إلى المجموع.

تم تحديث وتطوير الجدول ابتداءً من ديسمبر 2020.

جدول (17) Table

البنوك المحلية : أرصدة الجزء النقدي المستخدم من التسهيلات الائتمانية بالدينار الكويتي (للمقيمين وغير المقيمين) بحسب سعر الفائدة على مستوى النشاط المحلي (نشاط البنوك المحلية وفروعها داخل دولة الكويت)

Local Banks : Balances of Utilized Cash Credit Facilities in KD to Residents & Non-Residents, by Interest Rate

At the Local Activity Level (The Activity of Local Banks and their Branches within the State of Kuwait)

(ملليون دينار Million Dinars)

نهاية الشهر End of Month	بدون فوائد Free	لغاية 3% UP to 3%	>3.0-3.5% (7.1)	>3.5-4.0% (15.7)	>4.0-4.5% (13.3)	>4.5-5.0% (14.0)	>5.0-5.5% (14.6)	>5.5-6.0% (20.0)	>6.0-6.5% (5.7)	>6.5-7.0% (3.6)	>7.0-7.5% (1.1)	أكثر من 7.5% Over 7.5% (1.2)	المجموع Total (100.0)	الفائدة المرجحة (بالمائة سنوياً) ¹ Weighted Interest rate (Percent per Annum) ¹
2019	422.7	879.6	2517.1	5599.0	4757.7	5003.7	5216.6	7111.6	2044.7	1267.8	391.7	427.5	35639.6	4.7901
	(1.2)	(2.5)	(7.1)	(15.7)	(13.3)	(14.0)	(14.6)	(20.0)	(5.7)	(3.6)	(1.1)	(1.2)	(100.0)	
2020	568.3	11369.6	5623.8	4823.2	2234.6	1305.5	2247.8	6116.7	1869.6	595.3	269.6	350.0	37373.9	3.9676
	(1.5)	(30.4)	(15.0)	(12.9)	(6.0)	(3.5)	(6.0)	(16.4)	(5.0)	(1.6)	(0.7)	(0.9)	(100.0)	
2021	1028.0	13665.1	5872.1	3778.7	4743.4	1292.3	1541.7	4583.8	1481.5	402.1	44.7	280.9	38714.5	3.6209
	(2.7)	(35.3)	(15.2)	(9.8)	(12.3)	(3.3)	(4.0)	(11.8)	(3.8)	(1.0)	(0.1)	(0.7)	(100.0)	
2022	1078.1	7041.0	7905.8	5736.1	8881.1	4249.8	1794.4	3389.4	1447.7	342.0	86.4	307.4	42259.1	3.9072
	(2.6)	(16.7)	(18.7)	(13.6)	(21.0)	(10.1)	(4.2)	(8.0)	(3.4)	(0.8)	(0.2)	(0.7)	(100.0)	
2023														
Jul يوليو	1225.1	2831.9	1416.1	1228.2	4561.6	7473.9	7878.3	8719.3	4038.9	3490.5	771.9	800.9	44436.5	4.9844
	(2.8)	(6.4)	(3.2)	(2.8)	(10.3)	(16.8)	(17.7)	(19.6)	(9.1)	(7.9)	(1.7)	(1.8)	(100.0)	
Aug أغسطس	1204.2	2788.2	1363.8	1264.2	4425.8	7124.3	7957.2	8530.6	4328.4	3679.3	1009.4	865.2	44540.4	5.0231
	(2.7)	(6.3)	(3.1)	(2.8)	(9.9)	(16.0)	(17.9)	(19.2)	(9.7)	(8.3)	(2.3)	(1.9)	(100.0)	
Sep سبتمبر	1176.0	2733.9	1363.0	1250.5	4297.1	6440.3	8270.3	8703.0	4477.7	3840.6	1250.4	929.0	44731.8	5.0672
	(2.6)	(6.1)	(3.0)	(2.8)	(9.6)	(14.4)	(18.5)	(19.5)	(10.0)	(8.6)	(2.8)	(2.1)	(100.0)	
Oct أكتوبر	1197.9	2678.6	1352.5	1255.1	4193.6	6147.7	8722.0	8530.9	4415.8	4056.4	1507.5	1009.1	45067.2	5.0960
	(2.7)	(5.9)	(3.0)	(2.8)	(9.3)	(13.6)	(19.4)	(18.9)	(9.8)	(9.0)	(3.3)	(2.2)	(100.0)	
Nov نوفمبر	1145.3	2601.1	1352.3	1198.8	4137.2	6289.2	8715.8	8561.9	4309.1	4104.8	1691.5	1053.9	45160.9	5.1233
	(2.5)	(5.8)	(3.0)	(2.7)	(9.2)	(13.9)	(19.3)	(19.0)	(9.5)	(9.1)	(3.7)	(2.3)	(100.0)	
Dec ديسمبر	1113.2	2536.4	1354.1	1190.4	4033.7	6261.1	8982.2	8424.1	4144.7	4040.2	1953.5	1088.7	45122.2	5.1437
	(2.5)	(5.6)	(3.0)	(2.6)	(8.9)	(13.9)	(19.9)	(18.7)	(9.2)	(9.0)	(4.3)	(2.4)	(100.0)	
2024														
Jan يناير	1116.2	2511.7	1337.0	1229.0	3933.3	6009.9	8976.4	8264.4	4458.0	3991.2	2112.8	1139.9	45079.8	5.1638
	(2.5)	(5.6)	(3.0)	(2.7)	(8.7)	(13.3)	(19.9)	(18.3)	(9.9)	(8.9)	(4.7)	(2.5)	(100.0)	
Feb فبراير	1099.4	2471.0	1346.8	1273.4	3900.5	5981.2	8988.8	8373.1	4262.3	4092.2	2288.6	1162.6	45239.9	5.1757
	(2.4)	(5.5)	(3.0)	(2.8)	(8.6)	(13.2)	(19.9)	(18.5)	(9.4)	(9.0)	(5.1)	(2.6)	(100.0)	
Mar مارس	1104.1	2150.2	1326.2	1246.5	3824.8	6063.6	9554.8	7892.5	4470.6	4174.7	2507.6	1244.0	45559.6	5.2201
	(2.4)	(4.7)	(2.9)	(2.7)	(8.4)	(13.3)	(21.0)	(17.3)	(9.8)	(9.2)	(5.5)	(2.7)	(100.0)	
Apr أبريل	1082.7	2423.7	1387.1	1334.5	3834.0	5952.9	9306.1	7715.7	4522.8	4147.9	2640.3	1254.8	45602.5	5.1985
	(2.4)	(5.3)	(3.0)	(2.9)	(8.4)	(13.1)	(20.4)	(16.9)	(9.9)	(9.1)	(5.8)	(2.8)	(100.0)	
May مايو	1061.5	2368.1	1384.6	1400.8	3803.4	5977.7	9499.2	7714.5	4539.5	3995.2	2878.6	1337.0	45960.3	5.2192
	(2.3)	(5.2)	(3.0)	(3.0)	(8.3)	(13.0)	(20.7)	(16.8)	(9.9)	(8.7)	(6.3)	(2.9)	(100.0)	
Jun يونيو	1065.4	2322.6	1379.8	1456.3	3753.7	6142.3	9707.0	7691.4	4404.7	3965.1	2968.7	1432.1	46289.2	5.2292
	(2.3)	(5.0)	(3.0)	(3.1)	(8.1)	(13.3)	(21.0)	(16.6)	(9.5)	(8.6)	(6.4)	(3.1)	(100.0)	
Jul يوليو	1035.2	2277.5	1387.6	1491.8	3715.2	6262.7	9567.2	7617.3	4523.5	4011.0	3152.8	1410.9	46452.7	5.2446
	(2.2)	(4.9)	(3.0)	(3.2)	(8.0)	(13.5)	(20.6)	(16.4)	(9.7)	(8.6)	(6.8)	(3.0)	(100.0)	

(1) Interest rates weighted by the relative importance of balances on loans and not including interbank transactions.

Note : Figures in parentheses refer to the relative importance of the item to the total.

The table has been updated and developed starting from December 2020.

(1) فئات أسعار الفائدة مرجحة بالأهمية النسبية على أرصدة القروض في تلك الفئات، ولا تتضمن المعاملات فيما بين البنوك.

ملاحظة : الأرقام بين الأقواس تشير لأهمية البند النسبية إلى المجموع.

تم تحديث وتطوير الجدول ابتداءً من ديسمبر 2020.

جدول (18) Table

البنوك المحلية : أرصدة الودائع لأجل للعملاء المقيمين وغير المقيمين (بالدينار الكويتي والعملة الأجنبية) حسب المتبقي حتى تاريخ الإستحقاق
على مستوى النشاط المحلي (نشاط البنوك المحلية وفروعها داخل دولة الكويت)

Local banks : Time Deposits of Residents & Non-Residents (KD & FC) by Residual to Maturity

At the Local Activity Level (The Activity of Local Banks and their Branches within the State of Kuwait)

(مليون دينار Million Dinars)

نهاية الشهر End of Month	تحت الطلب Demand	لغاية شهر Up to one Month	أكثر من شهر إلى 3 شهور Over one to 3 Months	أكثر من 3 شهور إلى 6 شهور Over 3 to 6 Months	أكثر من 6 شهور إلى 9 شهور Over 6 to 9 Months	أكثر من 9 شهور إلى سنة Over 9 Months to One Year	أكثر من سنة إلى 3 سنين Over one year to 3 Years	أكثر من 3 سنين Over 3 Years	المجموع Total
Jul يوليو 2019	...	9700.6 (28.1)	8064.4 (23.4)	6086.1 (17.6)	2980.5 (8.6)	3224.8 (9.3)	4463.8 (12.9)	...	34520.1 (100.0)
2020	...	11611.5 (32.9)	9364.0 (26.5)	5426.0 (15.4)	2971.3 (8.4)	2079.1 (5.9)	3853.5 (10.9)	...	35305.4 (100.0)
2021	14592.3 (25.9)	15248.3 (27.0)	9277.7 (16.4)	5701.1 (10.1)	3420.4 (6.1)	2074.6 (3.7)	2181.8 (3.9)	3937.0 (7.0)	56433.3 (100.0)
2022	15620.5 (24.9)	18125.0 (28.9)	10849.5 (17.3)	4965.4 (7.9)	3148.1 (5.0)	2729.8 (4.4)	2816.5 (4.5)	4458.5 (7.1)	62713.3 (100.0)
2023									
Jul يوليو	13471.9 (21.6)	17728.3 (28.4)	9964.2 (16.0)	6821.8 (10.9)	3394.4 (5.4)	3097.8 (5.0)	3545.3 (5.7)	4350.7 (7.0)	62374.5 (100.0)
Aug أغسطس	13110.4 (21.1)	16862.3 (27.1)	11431.7 (18.4)	6924.8 (11.1)	3563.4 (5.7)	2654.0 (4.3)	3426.0 (5.5)	4140.7 (6.7)	62113.3 (100.0)
Sep سبتمبر	13245.9 (21.1)	18342.7 (29.3)	11033.9 (17.6)	6621.9 (10.6)	3475.8 (5.5)	2278.7 (3.6)	3507.6 (5.6)	4164.8 (6.6)	62671.3 (100.0)
Oct أكتوبر	13622.0 (21.4)	18791.4 (29.5)	12336.8 (19.4)	5842.1 (9.2)	3155.1 (5.0)	2256.0 (3.5)	3588.3 (5.6)	4096.8 (6.4)	63688.5 (100.0)
Nov نوفمبر	12796.0 (19.9)	18746.7 (29.2)	13102.4 (20.4)	6214.0 (9.7)	3108.8 (4.8)	2486.7 (3.9)	3571.4 (5.6)	4197.7 (6.5)	64223.7 (100.0)
Dec ديسمبر	12890.3 (20.0)	21292.8 (33.1)	10336.6 (16.0)	6819.8 (10.6)	2422.6 (3.8)	3222.7 (5.0)	3264.2 (5.1)	4174.4 (6.5)	64423.5 (100.0)
2024									
Jan يناير	12753.4 (20.0)	17687.7 (27.7)	12373.8 (19.4)	7182.3 (11.2)	2554.1 (4.0)	3648.1 (5.7)	3086.6 (4.8)	4626.3 (7.2)	63912.3 (100.0)
Feb فبراير	12760.9 (20.0)	17764.4 (27.8)	12519.7 (19.6)	6718.8 (10.5)	2701.2 (4.2)	3683.0 (5.8)	3330.7 (5.2)	4453.3 (7.0)	63932.0 (100.0)
Mar مارس	13232.6 (20.7)	19388.1 (30.3)	11403.4 (17.8)	5198.6 (8.1)	3397.0 (5.3)	3432.3 (5.4)	3611.0 (5.6)	4305.9 (6.7)	63968.9 (100.0)
Apr أبريل	13434.7 (20.9)	17867.4 (27.8)	11653.4 (18.1)	6194.1 (9.6)	3871.0 (6.0)	3375.3 (5.3)	3584.7 (5.6)	4295.2 (6.7)	64275.8 (100.0)
May مايو	13314.7 (20.7)	18602.7 (28.9)	11248.5 (17.5)	6186.5 (9.6)	4102.2 (6.4)	3039.5 (4.7)	3686.6 (5.7)	4211.3 (6.5)	64392.1 (100.0)
Jun يونيو	13432.2 (20.8)	18857.5 (29.2)	10188.6 (15.8)	7733.3 (12.0)	3772.6 (5.8)	2589.4 (4.0)	3765.7 (5.8)	4294.6 (6.6)	64633.9 (100.0)
Jul يوليو	12886.3 (20.2)	17319.9 (27.1)	10711.6 (16.8)	8032.7 (12.6)	3862.3 (6.1)	2745.9 (4.3)	4148.3 (6.5)	4095.5 (6.4)	63802.6 (100.0)

Note : Figures in parentheses refer to the relative importance of the item to the total.

The table has been updated and developed starting from December 2020.

ملاحظة : الأرقام بين الأقواس تشير لأهمية البند النسبية إلى المجموع.

تم تحديث وتطوير الجدول ابتداءً من ديسمبر 2020.

جدول (19) Table

البنوك المحلية: تمويل الواردات الكويتية (المدفوعة) بحسب النوع والعملية

على مستوى النشاط المحلي (نشاط البنوك المحلية وفروعها داخل دولة الكويت)

Local Banks: Financing Kuwaiti Imports (Paid-Up) According to Type and Currency

At the Local Activity Level (The Activity of Local Banks and their Branches within the State of Kuwait)

(مقومة بالمليون دينار - Denominated in Million Dinars)

الشهر Month	بحسب العملة According to Currency								المجموع Total	بحسب النوع According to Type		
	دولار أمريكي US Dollar	جنيه استرليني Pound Sterling	ين ياباني Japanese Yen	فرنك سويسري Swiss Franc	اليورو Euro	ريال سعودي* Saudi Riyal	درهم إماراتي* UAE Dirham	أخرى Other		الاعتمادات المستندية Documentary L/Cs	بولص التحصيل Bills for Collection	أوامر الدفع الأخرى Other Payment Orders
Jul 2019 يوليو 2019	159.8 (55.9)	1.2 (0.4)	5.0 (1.8)	0.1 (0.0)	23.3 (8.1)	-	-	96.5 (33.8)	285.9 (100.0)	165.9 (58.0)	31.4 (11.0)	88.6 (31.0)
2020	143.9 (56.8)	1.1 (0.4)	3.4 (1.3)	0.3 (0.1)	17.5 (6.9)	-	-	87.0 (34.4)	253.2 (100.0)	126.3 (49.9)	26.2 (10.3)	100.8 (39.8)
2021	381.8 (80.3)	2.7 (0.6)	5.0 (1.1)	2.6 (0.5)	32.4 (6.8)	6.7 (1.4)	10.6 (2.2)	33.5 (7.0)	475.3 (100.0)	141.1 (29.7)	21.0 (4.4)	313.1 (65.9)
2022	347.8 (76.9)	1.9 (0.4)	2.4 (0.5)	1.1 (0.3)	32.3 (7.1)	4.9 (1.1)	11.8 (2.6)	49.8 (11.0)	452.0 (100.0)	145.4 (32.2)	32.9 (7.3)	273.8 (60.6)
2023												
Jul يوليو	487.2 (81.5)	3.4 (0.6)	4.0 (0.7)	0.3 (0.1)	32.3 (5.4)	8.8 (1.5)	18.4 (3.1)	43.6 (7.3)	597.9 (100.0)	156.8 (26.2)	38.1 (6.4)	403.1 (67.4)
Aug أغسطس	485.9 (79.2)	3.0 (0.5)	2.3 (0.4)	0.8 (0.1)	38.9 (6.3)	17.2 (2.8)	17.2 (2.8)	47.9 (7.8)	613.2 (100.0)	190.4 (31.0)	27.6 (4.5)	395.3 (64.5)
Sep سبتمبر	794.2 (87.1)	6.7 (0.7)	2.3 (0.2)	2.0 (0.2)	33.1 (3.6)	12.5 (1.4)	12.5 (1.4)	48.9 (5.4)	912.1 (100.0)	151.2 (16.6)	19.7 (2.2)	741.1 (81.3)
Oct أكتوبر	570.1 (81.7)	3.3 (0.5)	3.9 (0.6)	0.4 (0.1)	39.7 (5.7)	9.1 (1.3)	19.1 (2.7)	51.8 (7.4)	697.5 (100.0)	172.6 (24.7)	26.7 (3.8)	498.3 (71.4)
Nov نوفمبر	486.9 (80.2)	3.4 (0.6)	5.0 (0.8)	0.2 (0.0)	30.9 (5.1)	12.4 (2.0)	16.1 (2.7)	52.3 (8.6)	607.4 (100.0)	153.8 (25.3)	26.8 (4.4)	426.7 (70.3)
Dec ديسمبر	671.7 (82.0)	4.7 (0.6)	3.3 (0.4)	0.3 (0.0)	42.9 (5.2)	14.2 (1.7)	13.5 (1.7)	68.3 (8.3)	819.1 (100.0)	222.2 (27.1)	48.4 (5.9)	548.5 (67.0)
2024												
Jan يناير	438.2 (78.9)	3.9 (0.7)	2.0 (0.4)	1.4 (0.3)	32.3 (5.8)	11.1 (2.0)	13.8 (2.5)	52.9 (9.5)	555.6 (100.0)	161.6 (29.1)	30.4 (5.5)	363.6 (65.4)
Feb فبراير	372.8 (81.7)	2.7 (0.6)	3.2 (0.7)	0.8 (0.2)	25.1 (5.5)	7.3 (1.6)	9.0 (2.0)	35.2 (7.7)	456.0 (100.0)	154.7 (33.9)	27.5 (6.0)	273.8 (60.0)
Mar مارس	516.5 (81.7)	2.3 (0.4)	4.2 (0.7)	2.7 (0.4)	39.4 (6.2)	9.5 (1.5)	11.6 (1.8)	46.2 (7.3)	632.4 (100.0)	178.7 (28.3)	42.7 (6.7)	411.1 (65.0)
Apr أبريل	513.0 (80.3)	1.9 (0.3)	3.1 (0.5)	2.7 (0.4)	32.0 (5.0)	16.7 (2.6)	19.6 (3.1)	50.2 (7.8)	639.2 (100.0)	175.8 (27.5)	38.6 (6.0)	424.8 (66.5)
May مايو	485.6 (82.0)	2.5 (0.4)	3.7 (0.6)	2.7 (0.5)	42.4 (7.2)	15.1 (2.5)	14.4 (2.4)	25.8 (4.4)	592.1 (100.0)	139.0 (23.5)	29.8 (5.0)	423.3 (71.5)
Jun يونيو	519.0 (81.8)	2.9 (0.5)	4.3 (0.7)	1.2 (0.2)	34.3 (5.4)	14.0 (2.2)	12.7 (2.0)	45.8 (7.2)	634.1 (100.0)	174.0 (27.4)	37.3 (5.9)	422.9 (66.7)
Jul يوليو	642.1 (81.6)	4.9 (0.6)	4.0 (0.5)	3.2 (0.4)	48.9 (6.2)	14.9 (1.9)	13.4 (1.7)	55.1 (7.0)	786.4 (100.0)	161.4 (20.5)	40.4 (5.1)	584.6 (74.3)

Note: Figures in parentheses refer to the relative importance to total.

ملاحظة: الأرقام بين الأقواس تشير إلى الأهمية النسبية للمجموع.

(*) The Saudi riyal and the UAE dirham were added, starting from October 2020.

تم إضافة عملة الريال السعودي والدرهم الإماراتي ابتداءً من شهر أكتوبر 2020.

جدول (20) Table

متوسط أسعار الفائدة المعلنة على ودائع العملاء لأجل لدى البنوك المحلية⁽¹⁾ بكل من الدينار الكويتي والدولار الأمريكي

Average Counter Interest Rates on Customer Time Deposits with Local Banks⁽¹⁾ in Both KD & US Dollar

(بالمائة سنويا (Percent per Annum

الشهر Month	اسبوع 1-Week		شهر 1-Month		3 أشهر 3-Month		6 أشهر 6-Month		12 شهر 12-Month	
	دينار KD	دولار US \$	دينار KD	دولار US \$	دينار KD	دولار US \$	دينار KD	دولار US \$	دينار KD	دولار US \$
	Jul يوليو									
2019	1.483	1.578	2.750	1.923	2.883	2.094	3.008	2.217	3.133	2.339
2020	0.635	0.153	1.033	0.241	1.177	0.351	1.318	0.456	1.466	0.573
2021	0.495	0.133	0.902	0.169	1.059	0.245	1.184	0.319	1.341	0.438
2022	1.517	1.015	1.645	1.236	1.766	1.536	2.137	1.913	2.636	2.432
2023										
Jul يوليو	3.314	2.828	3.770	3.132	4.078	3.437	4.250	3.604	4.411	3.849
Aug أغسطس	3.341	2.907	3.835	3.190	4.148	3.493	4.330	3.667	4.491	3.912
Sep سبتمبر	3.317	2.889	3.826	3.150	4.143	3.442	4.332	3.623	4.493	3.861
Oct أكتوبر	3.317	2.877	3.843	3.142	4.160	3.432	4.332	3.596	4.493	3.817
Nov نوفمبر	3.317	2.885	3.843	3.147	4.160	3.439	4.332	3.600	4.493	3.818
Dec ديسمبر	3.317	2.889	3.843	3.150	4.160	3.441	4.332	3.601	4.493	3.820
2024										
Jan يناير	3.321	2.888	3.843	3.151	4.160	3.440	4.332	3.600	4.493	3.818
Feb فبراير	3.318	2.885	3.843	3.150	4.160	3.438	4.332	3.598	4.493	3.816
Mar مارس	3.313	2.887	3.836	3.149	4.153	3.438	4.313	3.598	4.473	3.817
Apr أبريل	3.310	2.887	3.835	3.150	4.152	3.439	4.307	3.600	4.468	3.818
May مايو	3.308	2.884	3.835	3.149	4.151	3.432	4.306	3.594	4.459	3.804
Jun يونيو	3.307	2.888	3.832	3.147	4.148	3.421	4.301	3.588	4.454	3.799
Jul يوليو	3.310	2.891	3.831	3.150	4.136	3.416	4.287	3.579	4.440	3.789

(1) Excluding data of banks operating according to the provisions of Islamic Sharia. and data represent simple averages of daily counter interest rates of a specific category of customer deposits (25-50 thousand for KD deposits, and 100-250 thousand for US dollar deposits) with local banks.

(1) لا تتضمن بيانات البنوك التي تعمل وفقاً لأحكام الشريعة الإسلامية. وتمثل البيانات متوسطات بسيطة لأسعار الفائدة اليومية المعلنة بشريعة محددة من ودائع العملاء (25-50 ألف لودائع الدينار، و100-250 ألف لودائع الدولار) لدى البنوك المحلية.

جدول (21) Table

متوسط أسعار الفائدة المعلنة على الودائع المتبادلة بالدينار الكويتي فيما بين البنوك المحلية⁽¹⁾
Averages of Declared Inter Local Bank Interest Rates on KD Deposits⁽¹⁾

(Percent per Annum بالمائة سنويا)

الشهر Month	يوم		أسبوع		شهر		3 أشهر		6 أشهر		9 أشهر		12 شهر	
	Overnight		1-Week		1-Month		3-Month		6-Month		9-Month		12-Month	
	عرض	طلب	عرض	طلب	عرض	طلب	عرض	طلب	عرض	طلب	عرض	طلب	عرض	طلب
	Offer	Bid	Offer	Bid	Offer	Bid	Offer	Bid	Offer	Bid	Offer	Bid	Offer	Bid
Jul يوليو														
2019	1.685	1.375	2.174	1.880	2.505	2.255	2.723	2.473	2.927	2.693	3.141	2.897
2020	0.902	0.613	1.137	0.827	1.348	1.098	1.595	1.348	1.839	1.604	2.128	1.878
2021	0.563	0.313	0.875	0.625	1.232	0.982	1.500	1.250	1.750	1.500	2.000	1.750
2022	1.063	0.758	1.559	1.250	1.816	1.602	2.145	1.902	2.406	2.160	2.723	2.473
2023														
Jul يوليو	2.326	1.974	3.622	3.240	3.931	3.681	4.191	3.941	4.382	4.132	4.628	4.378
Aug أغسطس	2.413	2.035	3.728	3.315	4.003	3.753	4.277	4.027	4.503	4.253	4.736	4.486
Sep سبتمبر	2.362	2.023	3.737	3.306	4.003	3.753	4.270	4.020	4.490	4.250	4.701	4.451
Oct أكتوبر	2.400	2.049	3.704	3.296	4.011	3.761	4.269	4.019	4.495	4.245	4.701	4.451
Nov نوفمبر	2.528	2.111	3.767	3.355	4.063	3.813	4.313	4.063	4.523	4.273	4.736	4.486
Dec ديسمبر	2.522	2.096	3.805	3.382	4.063	3.813	4.313	4.063	4.526	4.279	4.750	4.500
2024														
Jan يناير	2.503	2.102	3.798	3.384	4.063	3.813	4.313	4.063	4.526	4.278	4.750	4.500
Feb فبراير	2.490	2.115	3.809	3.417	4.063	3.813	4.309	4.063	4.517	4.267	4.743	4.500
Mar مارس	2.485	2.107	3.789	3.432	4.033	3.798	4.292	4.042	4.494	4.244	4.691	4.452
Apr أبريل	2.444	2.090	3.771	3.431	4.038	3.792	4.302	4.052	4.500	4.250	4.681	4.438
May مايو	2.369	2.028	3.606	3.440	4.048	3.810	4.276	4.026	4.492	4.244	4.688	4.438
Jun يونيو	2.358	2.035	3.785	3.444	4.045	3.795	4.306	4.056	4.490	4.240	4.684	4.438
Jul يوليو	2.338	2.014	3.778	3.452	4.017	3.767	4.284	4.034	4.469	4.222	4.679	4.429

Note : All periods are according to value date,
except for one day by today's date.

(1) Interest rates declared daily and considered indicative of actual interest rates
(excluding data of banks operating according to the provisions of Islamic Sharia).

ملاحظة : جميع الفترات بحسب تاريخ الاستحقاق
ما عدا الفترة لمدة يوم بحسب تاريخ اليوم.

(1) أسعار الفائدة المعلنة يوميا وتعتبر استرشادية لأسعار الفائدة الفعلية
(لا تتضمن بيانات البنوك التي تعمل وفقاً لأحكام الشريعة الإسلامية).

جدول (22) Table

متوسط أسعار صرف الدولار الأمريكي مقابل الدينار الكويتي والعملات الرئيسية⁽¹⁾

US Dollar Average Exchange Rates Against the Kuwaiti Dinar and Major Currencies⁽¹⁾

الشهر	جنيه استرليني	دولار كندي	كرون سويدي	فرنك سويسري	ين ياباني	دولار استرالي	اليورو	دينار كويتي
Month	(2)	(2)	(2)	(2)	(2)	(2)	(2) & (4)	(3)
	Pound Sterling	Canadian Dollar	Swedish Krona	Swiss Franc	Japanese Yen	Australian Dollar	Euro	Kuwaiti Dinar (Fils)
Jul يوليو								
2019	1.2523	1.3094	9.3920	0.9864	108.15	1.4300	1.1239	303.66
2020	1.2584	1.3537	9.1108	0.9386	107.07	1.4296	1.1396	307.18
2021	1.3832	1.2466	8.5993	0.9192	110.46	1.3396	1.1838	300.91
2022	1.2013	1.2924	10.3341	0.9663	136.78	1.4571	1.0255	307.19
2023								
Jul يوليو	1.2865	1.3219	10.5700	0.8787	141.58	1.4857	1.1033	306.74
Aug أغسطس	1.2727	1.3445	10.7909	0.8775	144.40	1.5370	1.0925	307.58
Sep سبتمبر	1.2463	1.3552	11.0867	0.8936	147.34	1.5555	1.0723	308.54
Oct أكتوبر	1.2176	1.3670	11.0018	0.9049	149.47	1.5733	1.0561	308.98
Nov نوفمبر	1.2374	1.3738	10.7566	0.8938	149.94	1.5451	1.0779	308.57
Dec ديسمبر	1.2643	1.3477	10.3110	0.8694	145.07	1.5008	1.0889	307.84
2024								
Jan يناير	1.2708	1.3402	10.3219	0.8569	145.69	1.5008	1.0927	307.39
Feb فبراير	1.2627	1.3481	10.4469	0.8742	149.10	1.5309	1.0786	307.80
Mar مارس	1.2718	1.3542	10.3677	0.8855	149.67	1.5251	1.0876	307.26
Apr أبريل	1.2502	1.3673	10.8116	0.9094	153.55	1.5406	1.0715	307.79
May مايو	1.2611	1.3670	10.7920	0.9100	155.91	1.5115	1.0795	307.21
Jun يونيو	1.2727	1.3699	10.4888	0.8953	157.63	1.5058	1.0786	306.54
Jul يوليو	1.2840	1.3703	10.6211	0.8940	158.50	1.4963	1.0834	305.95
Jul يوليو								
Highest الأعلى	1.2633	1.3835	10.8114	0.9041	161.71	0.6545	1.0694	306.70
Lowest الأدنى	1.3003	1.3620	10.4924	0.8831	152.47	0.6683	1.0934	305.45
Change (%) التغيير	-2.85	1.58	3.04	2.38	6.06	-2.06	-2.19	0.41

(1) According to value date.

(2) Average rate against the US dollar.

(3) Average of selling rate as declared by CBK.

(4) Issue No.1 , Vol 23 , of January 2002 , published data on Euro since January 01, 1999, as transactions in this currency started on that date.

(1) بحسب تاريخ الاستحقاق .

(2) متوسط السعر مقابل الدولار الأمريكي .

(3) متوسط سعر البيع كما يعلنه بنك الكويت المركزي .

(4) تضمن العدد 1 من المجلد 23 لشهر يناير 2002 ، بيانات عن اليورو اعتباراً من 1 يناير 1999 ، وهو تاريخ بدء التعامل بهذه العملة.

جدول (23) Table

سعر صرف الدولار الأمريكي مقابل الدينار الكويتي (فلس)⁽¹⁾

Exchange Rate of the US Dollar Against the Kuwaiti Dinar (Fils)⁽¹⁾

الشهر Month	المتوسط الشهري Monthly Average		نهاية الشهر End of Month		أدنى سعر Lowest Rate		أعلى سعر Highest Rate	
	قيمة Value	تغير Change (%)	قيمة Value	تغير Change (%)	قيمة Value	تغير Change (%)	قيمة Value	تغير Change (%)
Jul يوليو								
2019	303.61	-0.04	304.05	-0.30	303.15	-0.08	304.05	0.02
2020	307.13	0.22	306.00	0.59	306.00	0.44	307.80	0.28
2021	300.86	0.01	300.60	0.15	300.55	0.07	301.20	0.03
2022	307.14	-0.29	307.25	-0.31	306.45	-0.26	307.80	-0.31
2023								
Jul يوليو	306.69	0.15	306.40	0.11	306.00	0.25	307.30	0.05
Aug أغسطس	307.53	-0.27	308.05	-0.54	306.80	-0.26	308.15	-0.28
Sep سبتمبر	308.49	-0.32	308.90	-0.31	307.85	-0.34	308.90	-0.28
Oct أكتوبر	308.93	-0.14	308.95	-0.02	308.70	-0.28	309.20	-0.10
Nov نوفمبر	308.52	0.13	307.90	0.34	307.90	0.26	309.00	0.06
Dec ديسمبر	307.79	0.24	307.15	0.24	307.15	0.24	308.30	0.23
2024								
Jan يناير	307.33	0.15	307.55	-0.13	306.75	0.13	307.55	0.24
Feb فبراير	307.75	-0.14	307.45	0.03	307.45	-0.23	308.10	-0.18
Mar مارس	307.21	0.18	307.40	0.02	306.80	0.21	307.50	0.20
Apr أبريل	307.74	-0.17	307.95	-0.18	307.25	-0.15	308.15	-0.21
May مايو	307.16	0.19	306.75	0.39	306.60	0.21	308.00	0.05
Jun يونيو	306.49	0.22	306.55	0.07	306.20	0.13	306.85	0.37
Jul يوليو	305.90	0.20	305.55	0.33	305.40	0.26	306.65	0.07

(1) The average of buying and selling rates as declared by the CBK.

Note: A (-) sign means a decrease in the KD exchange rate against the US Dollar.

(1) متوسط سعري البيع والشراء كما يعلنهما بنك الكويت المركزي.

ملاحظة: الإشارة (-) تعني انخفاض في قيمة سعر صرف الدينار الكويتي مقابل الدولار الأمريكي.

جدول (24) Table

أسعار صرف عملات دول مجلس التعاون لدول الخليج العربية والعملات الرئيسية مقابل الدينار الكويتي (فلس)
Exchange Rates of GCC Currencies and Major Currencies Against the KD (Fils)

نهاية الشهر End of Month	ريال سعودي Saudi Riyal	ريال قطري Qatari Riyal	ريال عماني Rial Omani	درهم إماراتي UAE Dirham	دينار بحريني Bahraini Dinar	دولار أمريكي US Dollar	جنيه استرليني Pound Sterling	ين ياباني Japanese Yen	اليورو (1) Euro	دولار كندي Canadian Dollar	فرنك سويسري Swiss Franc	كرون سويدي Swedish Krona	دولار استرالي Australian Dollar
Jul يوليو													
2019	81.188	83.530	790.767	82.791	808.644	304.050	376.003	2.8006	338.347	230.892	306.132	31.999	210.053
2020	81.709	84.066	795.839	83.322	813.830	306.000	393.287	2.8962	358.816	228.854	331.923	34.903	218.316
2021	80.267	82.582	781.795	81.852	799.468	300.600	417.052	2.7377	355.324	238.846	328.596	34.834	221.227
2022	81.933	84.409	799.090	83.662	816.978	307.250	370.359	2.2429	311.859	238.845	319.520	29.858	212.955
2023													
Jul يوليو	81.707	84.176	796.879	83.431	814.718	306.400	397.370	2.1908	340.242	232.668	356.735	29.570	208.888
Aug أغسطس	82.147	84.629	801.170	83.880	819.105	308.050	388.944	2.1038	333.680	226.674	348.848	28.130	198.631
Sep سبتمبر	82.373	84.863	803.381	84.112	821.365	308.900	376.858	2.0748	327.032	229.256	338.409	27.910	198.298
Oct أكتوبر	82.387	84.876	803.511	84.125	821.498	308.950	374.834	2.0650	326.421	222.723	342.441	27.710	195.704
Nov نوفمبر	82.107	84.588	800.780	83.839	818.706	307.900	388.878	2.0779	337.228	226.314	349.747	29.541	203.799
Dec ديسمبر	81.907	84.382	798.830	83.624	816.712	307.150	390.971	2.1535	339.124	232.857	359.892	30.732	210.014
2024													
Jan يناير	82.013	84.492	799.870	83.733	817.776	307.550	390.758	2.0773	333.538	228.738	356.187	29.425	202.799
Feb فبراير	81.987	84.464	799.610	83.705	817.510	307.450	389.924	2.0440	333.737	227.682	349.653	29.906	201.211
Mar مارس	81.973	84.451	799.480	83.692	817.377	307.400	387.862	2.0262	332.807	226.121	340.063	28.998	200.671
Apr أبريل	82.120	84.602	800.910	83.842	818.839	307.950	384.660	1.9448	329.322	225.258	336.815	28.192	201.199
May مايو	81.800	84.272	797.789	83.515	815.648	306.750	391.076	1.9497	332.686	224.503	336.109	28.956	203.989
Jun يونيو	81.747	84.217	797.269	83.460	815.117	306.550	388.935	1.9180	328.361	224.472	342.514	29.162	204.683
Jul يوليو	81.480	83.942	794.668	83.188	812.458	305.550	393.472	1.9900	331.827	221.045	345.997	28.269	200.288

(1) Issue No.1 , Vol 23 , of January 2002 , published data on Euro since January 01, 1999, as transactions in this currency started on that date.

(1) تضمن العدد 1 من المجلد 23 لشهر يناير 2002 ، بيانات عن اليورو اعتباراً من 1 يناير 1999 ، وهو تاريخ بدء التعامل بهذه العملة.

جدول (25) Table (25)

متوسط أسعار صرف عملات دول مجلس التعاون لدول الخليج العربية والعملات الرئيسية مقابل الدينار الكويتي (فلس)
Average Exchange Rates of GCC Currencies and Major Currencies Against the KD (Fils)

الشهر Month	ريال سعودي Saudi Riyal	ريال قطري Qatari Riyal	ريال عماني Rial Omani	درهم إماراتي UAE Dirham	دينار بحريني Bahraini Dinar	دولار أمريكي US Dollar	جنيه استرليني Pound Sterling	ين ياباني Japanese Yen	اليورو Euro (1)	دولار كندي Canadian Dollar	فرنك سويسري Swiss Franc	كرون سويدي Swedish Krona	دولار استرالي Australian Dollar
Jul يوليو	81.072	83.410	789.586	82.672	807.482	303.613	380.225	2.8072	341.229	231.878	307.792	32.328	212.330
2019	81.072	83.410	789.586	82.672	807.482	303.613	380.225	2.8072	341.229	231.878	307.792	32.328	212.330
2020	82.011	84.377	798.782	83.630	816.840	307.132	386.494	2.8687	350.000	226.892	327.244	33.723	214.828
2021	80.335	82.653	782.459	81.921	800.148	300.856	416.141	2.7236	356.156	241.346	327.319	34.987	224.579
2022	81.903	84.378	798.791	83.631	816.673	307.135	368.947	2.2455	314.960	237.646	317.857	29.725	210.794
2023													
Jul يوليو	81.784	84.255	797.632	83.510	815.487	306.690	394.548	2.1666	338.379	232.013	349.120	29.030	206.422
Aug أغسطس	82.008	84.486	799.813	83.738	817.718	307.528	391.374	2.1299	335.968	228.751	350.480	28.505	200.075
Sep سبتمبر	82.263	84.749	802.308	83.999	820.268	308.488	384.461	2.0938	330.804	227.633	345.259	27.827	198.330
Oct أكتوبر	82.380	84.870	803.446	84.119	821.432	308.925	376.146	2.0668	326.261	226.002	341.407	28.081	196.360
Nov نوفمبر	82.273	84.759	802.400	84.009	820.362	308.523	381.757	2.0578	332.550	224.577	345.204	28.700	199.674
Dec ديسمبر	82.078	84.558	800.497	83.798	818.417	307.791	389.142	2.1221	335.141	228.397	354.047	29.859	205.091
2024													
Jan يناير	81.957	84.433	799.317	83.675	817.211	307.338	390.569	2.1100	335.811	229.321	358.712	29.781	204.779
Feb فبراير	82.066	84.546	800.383	83.786	818.300	307.750	388.579	2.0642	331.925	228.281	352.052	29.460	201.005
Mar مارس	81.922	84.398	798.978	83.639	816.864	307.207	390.698	2.0527	334.114	226.852	346.948	29.635	201.420
Apr أبريل	82.063	84.543	800.354	83.783	818.270	307.736	384.715	2.0045	329.747	225.081	338.402	28.466	199.757
May مايو	81.910	84.385	798.865	83.627	816.748	307.163	387.359	1.9702	331.573	224.694	337.554	28.465	203.223
Jun يونيو	81.732	84.202	797.124	83.445	814.968	306.494	390.068	1.9445	330.568	223.734	342.364	29.222	203.554
Jul يوليو	81.573	84.038	795.573	83.283	813.382	305.898	392.771	1.9305	331.404	223.243	342.196	28.804	204.445

(1) Issue No.1 , Vol 23 , of January 2002 , published data on Euro since January 01, 1999, as transactions in this currency started on that date.

(1) تضمن العدد 1 من المجلد 23 لشهر يناير 2002 ، بيانات عن اليورو اعتباراً من 1 يناير 1999 ، وهو تاريخ بدء التعامل بهذه العملة.

جدول (25-1) Table

شركات الصرافة : الموجودات
Exchange Companies : Assets
المركز المالي لشركات الصيرفة - الموجودات
Financial Position of Exchange Companies- Assets
(Million Dinars مليون دينار)

نهاية الشهر End of Month	نقد وموجودات نقدية Cash and Cash Assets	مطالب على مؤسسات مالية Claims on Financial Institutions	استثمارات مالية وعقارية Financial and Real-Estate Investments	ذمم مدينة Receivables	موجودات أجنبية Foreign Assets	موجودات ثابتة Fixed Assets	موجودات أخرى Other Assets	المجموع Total	حسابات نظامية Contra Accounts (1)	عدد الشركات Number of Companies
Jun يونيو 2017	40.5	44.4	1.3	6.1	62.7	19.9	16.8	191.7	3.0	42
2018	39.1	71.4	1.5	6.1	47.0	20.7	14.4	200.3	2.3	42
2019	36.1	72.6	1.8	8.3	52.5	22.4	15.8	209.4	2.2	40
2020	39.4	68.5	1.4	5.1	68.5	26.8	29.8	239.5	1.3	38
2021										
Jun يونيو	32.4	79.9	2.0	4.8	75.2	27.2	35.3	256.8	0.9	31
Sep سبتمبر	34.7	58.4	2.1	4.1	99.6	27.0	34.3	260.4	0.9	32
Dec ديسمبر	35.0	72.3	2.3	5.8	88.4	28.2	32.0	263.8	0.9	32
2022										
Mar مارس	38.3	50.0	2.5	9.5	117.5	27.5	34.6	279.9	0.9	32
Jun يونيو	46.3	45.2	2.5	6.6	115.6	27.9	35.6	279.7	0.9	32
Sep سبتمبر	40.2	70.8	2.4	4.2	94.0	28.5	36.0	276.2	0.9	32
Dec ديسمبر	36.5	89.1	2.4	3.7	84.3	29.9	37.4	283.3	0.9	32
2023										
Mar مارس	44.4	79.1	9.8	4.8	90.1	29.7	41.4	299.3	0.9	32
Jun يونيو	42.8	98.7	9.8	5.2	71.8	30.6	42.0	301.0	0.9	32
Sep سبتمبر	45.2	91.6	9.8	4.7	71.6	32.0	42.3	297.2	0.9	32
Dec ديسمبر	46.3	95.9	9.8	5.3	64.1	35.1	41.5	298.1	0.9	32
2024										
Mar مارس	53.3	92.3	9.2	5.3	61.1	35.2	43.1	299.5	0.9	32
Jun يونيو	52.5	79.6	10.0	4.2	63.7	35.3	44.1	289.4	0.9	32

(1) Represent contingent assets, whether for their own account or for third parties' accounts, which can be converted to actual assets when certain conditions are met.

(1) يمثل موجودات عرضية، سواء لحسابها أو لحساب الغير، والتي يمكن أن تتحول إلى أصول فعلية عند تحقق شروط محددة.

جدول (25-2) Table

شركات الصرافة : المطلوبات

Exchange Companies : Liabilities

المركز المالي لشركات الصيرفة - المطلوبات

Financial Position of Exchange Companies- Liabilities

(مليون دينار Million Dinars)

نهاية الشهر End of Month	مطلوبات لمؤسسات مالية Liabilities to Financial Institutions	ذمم دائنة Payables	مطلوبات أجنبية Foreign Liabilities	حقوق الشركاء Partners Equity	مطلوبات أخرى Other Liabilities	المجموع Total	حسابات نظامية Contra Accounts (1)	عدد الشركات Number of Companies
Jun يونيو 2017	8.6	5.3	6.0	125.5	46.3	191.7	3.0	42
2018	9.5	4.4	3.2	137.6	45.5	200.3	2.3	42
2019	10.2	6.8	4.0	137.9	50.5	209.4	2.2	40
2020	9.5	8.4	2.6	145.6	73.3	239.5	1.3	38
2021								
Jun يونيو	16.2	9.8	1.5	144.7	84.5	256.8	0.9	31
Sep سبتمبر	13.9	7.4	0.4	142.4	96.3	260.4	0.9	32
Dec ديسمبر	9.5	6.0	0.4	142.4	105.5	263.8	0.9	32
2022								
Mar مارس	13.5	13.0	1.8	171.7	79.9	279.9	0.9	32
Jun يونيو	19.0	12.8	0.5	156.4	90.9	279.7	0.9	32
Sep سبتمبر	12.2	7.1	0.4	156.1	100.4	276.2	0.9	32
Dec ديسمبر	10.0	5.8	0.6	156.0	110.9	283.3	0.9	32
2023								
Mar مارس	13.7	15.5	0.5	184.0	85.6	299.3	0.9	32
Jun يونيو	14.8	13.9	0.8	180.2	91.2	301.0	0.9	32
Sep سبتمبر	17.4	16.5	0.7	167.1	95.6	297.2	0.9	32
Dec ديسمبر	11.7	14.3	1.8	169.2	101.2	298.1	0.9	32
2024								
Mar مارس	14.2	8.3	0.6	184.6	91.8	299.5	0.9	32
Jun يونيو	15.6	7.3	0.7	173.5	92.3	289.4	0.9	32

(1) Represent contingent liabilities to other parties, which can be converted to actual liabilities when certain conditions are met.

(1) يمثل مطلوبات عرضية، تجاه الغير، والتي يمكن أن تتحول إلى مطلوبات فعلية عند تحقق شروط محددة.

جدول (25-3) Table

شركات الصرافة : الإيرادات والمصروفات
Exchange Companies : Revenues and Expenses
(ألف دينار Thousand Dinars)

الفترة Period	الإيرادات Revenues			المصروفات والأعباء الأخرى Expenses and other Charges					صافي الربح Net Profit	عدد الشركات Number of Companies	
	بيع عملات Sale of Currencies	فوائد بنكية Bank Interest	إيرادات أخرى Other Revenues	المجموع Total	مصرفات إدارية ومصرفية Administrative and Banking Expenses	فوائد بنكية Bank Interest	مخصصات Provisions	مصرفات أخرى Other Expenses			المجموع Total
يناير - يونيو 2017	20639.1	162.4	6263.8	27065.3	17010	547	1071	633	19262	7803	42
2018	23327.7	189.6	5174.7	28691.9	17131.2	466.1	1818.9	776.8	20192.9	8499.0	42
2019	24059.6	325.9	6079.5	30465.0	18724.6	459.6	1975.3	516.8	21676.2	8788.8	40
2020	26259.7	157.0	8221.6	34638.4	16328.4	346.5	3657.9	540.8	20873.6	13764.8	38
2021											
يناير - يونيو 2021	31407.5	100.9	11993.9	43502.3	18109.9	354.0	3241.4	700.2	22405.6	21096.7	31
يناير - سبتمبر 2021	47880.6	134.2	18143.3	66158.1	26273.0	537.0	4927.6	1031.2	32768.9	33389.2	32
يناير - ديسمبر 2021	65027.5	172.3	24912.3	90112.1	36095.3	740.8	6786.4	1454.9	45077.4	45034.7	32
2022											
يناير - مارس 2022	18249.2	42.8	7383.1	25675.1	10070.0	197.1	1684.4	374.2	12325.7	13349.4	32
يناير - يونيو 2022	35494.6	93.9	13336.6	48925.1	19821.9	396.3	3419.0	759.2	24396.4	24528.7	32
يناير - سبتمبر 2022	52298.3	143.9	18699.2	71141.5	29300.3	593.7	5117.9	1148.5	36160.3	34981.1	32
يناير - ديسمبر 2022	68420.5	204.5	24246.5	92871.5	39933.5	794.3	7497.8	1557.4	49783.0	43088.6	32
2023											
يناير - مارس 2023	19788.0	255.2	6930.2	26973.4	13275.8	293.9	2170.8	703.8	16444.3	10529.2	32
يناير - يونيو 2023	33566.4	539.9	10184.3	44290.6	22286.9	453.7	3853.3	1098.4	27692.3	16598.3	32
يناير - سبتمبر 2023	47063.7	759.8	15197.1	63020.6	33195.9	722.4	5840.1	937.0	40695.3	22325.2	32
يناير - ديسمبر 2023	60306.2	972.5	18876.9	80155.6	44101.6	945.4	8662.4	1175.2	54884.5	25271.1	32
2024											
يناير - مارس 2024	14889.2	299.9	5012.9	20202.1	13184.6	334.7	2266.9	227.7	16013.9	4188.1	32
يناير - يونيو 2024	27971.8	2236.9	8928.8	39137.5	23109.3	561.0	4322.7	482.1	28475.1	10662.4	32

جدول (25-4) Table
 قيم المعاملات باستخدام البطاقات البلاستيكية
 Value of Transactions Using Plastic Cards
 (بالمليون دينار (Million KD))

Description	قيم معاملات أجهزة نقاط البيع Points of Sale (POS) Transactions			قيم معاملات أجهزة السحب الآلي Automatic Teller Machine (ATM) Transactions			المعاملات التي تمت عبر المواقع الإلكترونية Payment Gateway Transactions			الإجمالي Grand Total	البيانات
	في الداخل Local	في الخارج Abroad	المجموع Total	في الداخل Local	في الخارج Abroad	المجموع Total	في الداخل Local	في الخارج Abroad	المجموع Total		
Apr - Jun 2022											أبريل - يونيو 2022
Local Bank Cards	3808.9	219.1	4028.0	2704.1	69.8	2773.9	3430.1	248.7	3678.8	10480.7	بطاقات بنوك محلية
- Credit Cards (1)	292.4	117.1	409.4	114.9	8.1	123.1	110.8	183.9	294.7	827.1	- بطاقات الائتمان (1)
- Debit Cards (2)	3516.5	102.1	3618.6	2589.2	61.7	2650.9	3319.3	64.8	3384.1	9653.6	- بطاقات السحب المبنية (2)
Foreign Bank Cards(3)	81.3		81.3	28.5		28.5	-		-	109.8	بطاقات بنوك اجنبية (3)
Total	3890.1	219.1	4109.3	2732.6	69.8	2802.5	3430.1	248.7	3678.8	10590.5	المجموع
Jul - Sep 2022											يوليو - سبتمبر 2022
Local Bank Cards	3724.1	426.6	4150.7	2519.3	113.9	2633.2	3435.2	266.5	3701.7	10485.6	بطاقات بنوك محلية
- Credit Cards (1)	297.3	239.0	536.3	114.7	15.3	130.0	106.0	191.0	297.0	963.4	- بطاقات الائتمان (1)
- Debit Cards (2)	3426.8	187.5	3614.3	2404.6	98.6	2503.2	3329.2	75.5	3404.7	9522.3	- بطاقات السحب المبنية (2)
Foreign Bank Cards(3)	81.9		81.9	27.9		27.9				109.9	بطاقات بنوك اجنبية (3)
Total	3806.0	426.6	4232.6	2547.3	113.9	2661.1	3435.2	266.5	3701.7	10595.5	المجموع
Oct - Dec 2022											أكتوبر - ديسمبر 2022
Local Bank Cards	3830.0	253.9	4083.9	2664.7	68.1	2732.8	3787.3	247.1	4034.3	10851.0	بطاقات بنوك محلية
- Credit Cards (1)	336.8	141.1	478.0	126.4	9.9	136.4	115.1	171.1	286.2	900.5	- بطاقات الائتمان (1)
- Debit Cards (2)	3493.1	112.8	3605.9	2538.2	58.2	2596.4	3672.1	76.0	3748.1	9950.5	- بطاقات السحب المبنية (2)
Foreign Bank Cards(3)	109.7		109.7	28.2		28.2				137.9	بطاقات بنوك اجنبية (3)
Total	3939.6	253.9	4193.5	2692.9	68.1	2761.0	3787.3	247.1	4034.3	10988.9	المجموع
Jan - Mar 2023											يناير - مارس 2023
Local Bank Cards	3917.8	301.3	4219.1	2641.7	75.7	2717.4	3888.5	267.1	4155.6	11092.1	بطاقات بنوك محلية
- Credit Cards (1)	352.7	159.2	511.9	119.0	9.8	128.8	128.0	176.5	304.5	945.2	- بطاقات الائتمان (1)
- Debit Cards (2)	3565.1	142.1	3707.2	2522.7	65.9	2588.6	3760.5	90.7	3851.1	10147.0	- بطاقات السحب المبنية (2)
Foreign Bank Cards(3)	100.0		100.0	28.1		28.1				128.1	بطاقات بنوك اجنبية (3)
Total	4017.8	301.3	4319.1	2669.8	75.7	2745.5	3888.5	267.1	4155.6	11220.2	المجموع
Apr - Jun 2023											أبريل - يونيو 2023
Local Bank Cards	3962.9	245.9	4208.8	2645.3	61.7	2707.0	4134.8	290.4	4425.2	11341.1	بطاقات بنوك محلية
- Credit Cards (1)	371.1	134.0	505.2	119.9	9.0	128.9	138.3	190.2	328.6	962.7	- بطاقات الائتمان (1)
- Debit Cards (2)	3591.7	111.9	3703.6	2525.4	52.7	2578.1	3996.5	100.2	4096.7	10378.4	- بطاقات السحب المبنية (2)
Foreign Bank Cards(3)	106.4		106.4	29.2		29.2				135.6	بطاقات بنوك اجنبية (3)
Total	4069.3	245.9	4315.2	2674.5	61.7	2736.2	4134.8	290.4	4425.2	11476.7	المجموع
Jul - Sep 2023											يوليو - سبتمبر 2023
Local Bank Cards	3926.8	465.9	4392.7	2462.7	97.0	2559.7	4105.4	338.0	4443.4	11395.8	بطاقات بنوك محلية
- Credit Cards (1)	369.5	269.7	639.1	123.2	15.7	138.9	140.5	219.4	359.9	1137.9	- بطاقات الائتمان (1)
- Debit Cards (2)	3557.3	196.3	3753.6	2339.5	81.3	2420.8	3964.9	118.6	4083.5	10257.8	- بطاقات السحب المبنية (2)
Foreign Bank Cards(3)	95.5		95.5	27.5		27.5				123.0	بطاقات بنوك اجنبية (3)
Total	4022.3	465.9	4488.2	2490.2	97.0	2587.2	4105.4	338.0	4443.4	11518.8	المجموع
Oct - Dec 2023											أكتوبر - ديسمبر 2023
Local Bank Cards	4017.2	268.3	4285.5	2565.5	60.5	2625.9	4225.1	304.7	4529.7	11441.2	بطاقات بنوك محلية
- Credit Cards (1)	407.1	146.0	553.1	131.6	10.7	142.3	143.4	185.9	329.3	1024.8	- بطاقات الائتمان (1)
- Debit Cards (2)	3610.0	122.3	3732.3	2433.9	49.7	2483.6	4081.7	118.8	4200.4	10416.4	- بطاقات السحب المبنية (2)
Foreign Bank Cards(3)	111.6		111.6	27.3		27.3				138.8	بطاقات بنوك اجنبية (3)
Total	4128.7	268.3	4397.0	2592.7	60.5	2653.2	4225.1	304.7	4529.7	11580.0	المجموع
Jan - Mar 2024											يناير - مارس 2024
Local Bank Cards	4060.4	294.9	4355.3	2529.3	61.6	2590.9	4437.2	326.6	4763.8	11710.0	بطاقات بنوك محلية
- Credit Cards (1)	398.5	153.6	552.1	134.7	9.9	144.6	156.8	198.0	354.8	1051.5	- بطاقات الائتمان (1)
- Debit Cards (2)	3661.9	141.2	3803.1	2394.6	51.7	2446.3	4280.5	128.6	4409.0	10658.5	- بطاقات السحب المبنية (2)
Foreign Bank Cards(3)	139.2		139.2	30.9		30.9				170.1	بطاقات بنوك اجنبية (3)
Total	4199.6	294.9	4494.4	2560.2	61.6	2621.8	4437.2	326.6	4763.8	11880.1	المجموع
Apr - Jun 2024											أبريل - يونيو 2024
Local Bank Cards	4285.5	283.5	4569.0	2444.1	57.1	2501.1	4496.7	359.1	4855.8	11925.9	بطاقات بنوك محلية
- Credit Cards (1)	433.4	147.4	580.8	135.6	9.1	144.6	173.4	216.3	389.6	1115.1	- بطاقات الائتمان (1)
- Debit Cards (2)	3852.0	136.1	3988.1	2308.5	48.0	2356.5	4323.3	142.9	4466.2	10810.8	- بطاقات السحب المبنية (2)
Foreign Bank Cards(3)	143.2		143.2	28.8		28.8				172.0	بطاقات بنوك اجنبية (3)
Total	4428.6	283.5	4712.1	2472.9	57.1	2530.0	4496.7	359.1	4855.8	12097.9	المجموع

Source : Central Bank of Kuwait.

- (1) Cards that allow specific credit limit.
 (2) Cards that allow no credit limit, but are linked to customer account balance.
 (3) Cards issued by foreign banks abroad & used in the State of Kuwait.

Note: Online transactions have been separated from those made through Credit Cards and Debit Cards using Points of Sale (POS) as from Q2 2019.

المصدر : بنك الكويت المركزي.

- (1) البطاقات التي تسمح بحد ائتمان.
 (2) البطاقات التي لا ترتبط بحد ائتمان وإنما بالرصيد المتوافر في حساب العميل.
 (3) البطاقات الصادرة عن بنوك اجنبية خارج دولة الكويت وتم تمريرها محلياً.
 ملاحظة : تم فصل المعاملات التي تمت عبر المواقع الإلكترونية عن المعاملات التي تمت من خلال بطاقات الائتمان والبطاقات المبنية عن طريق أجهزة نقاط البيع اعتباراً من الربع الثاني من عام 2019.

جدول (25-5) Table

أعداد البطاقات البلاستيكية ومعاملاتها وأجهزة السداد المستخدمة داخل دولة الكويت

Numbers of Plastic Card Transactions and Payment Machines Used in the State of Kuwait

(أعداد المعاملات والبطاقات بالآلاف) (Numbers of Transactions & Cards in Thousands)

Description	عدد أجهزة السداد داخل الكويت		عدد المعاملات على أجهزة نقاط البيع			عدد المعاملات على أجهزة السحب الآلي			عدد المعاملات عبر المواقع الإلكترونية			البيانات الصادرة (خلال الفترة)	البيانات السارية (بنهاية الفترة)	البيان
	أجهزة نقاط البيع POS Machines	أجهزة السحب الآلي ATM Machines	المجموع	في الخارج	في الداخل	المجموع	في الخارج	في الداخل	المجموع	في الخارج	في الداخل			
Apr - Jun 2022			113077.3	6743.3	119820.6	19805.2	681.7	20486.9	49669.0	8871.4	58540.3	507.7	5375.1	أبريل - يونيو 2022
Local Bank Cards			113077.3	6743.3	119820.6	19805.2	681.7	20486.9	49669.0	8871.4	58540.3	507.7	5375.1	بطاقات بنوك محلية
- Credit Cards (1)			12230.8	3290.2	15521.0	707.3	78.9	786.2	2993.9	5259.4	8253.4	108.2	1189.9	- بطاقات الائتمان (1)
- Debit Cards (2)			100846.5	3453.1	104299.5	19098.0	602.7	19700.7	46675.0	3612.0	50287.0	399.5	4185.2	- بطاقات السحب المبنية (2)
Foreign Bank Cards(3)			2642.9	2642.9	2642.9	268.0	268.0	268.0						بطاقات بنوك اجنبية (3)
Total	81847	2308	115720.2	6743.3	122463.4	20073.3	681.7	20754.9	49669.0	8871.4	58540.3	507.7	5375.1	المجموع
Jul - Sep 2022			119616.4	12793.7	132410.2	18782.1	1165.3	19947.3	50649.2	9225.7	59874.9	532.4	5552.3	يوليو - سبتمبر 2022
Local Bank Cards			119616.4	12793.7	132410.2	18782.1	1165.3	19947.3	50649.2	9225.7	59874.9	532.4	5552.3	بطاقات بنوك محلية
- Credit Cards (1)			13055.5	6535.1	19590.6	689.1	145.0	834.1	3296.7	5556.5	8853.2	121.9	1245.7	- بطاقات الائتمان (1)
- Debit Cards (2)			106560.9	6258.6	112819.6	18093.0	1020.3	19113.3	47352.5	3669.2	51021.7	410.5	4306.7	- بطاقات السحب المبنية (2)
Foreign Bank Cards(3)			2909.6	2909.6	2909.6	280.3	280.3	280.3						بطاقات بنوك اجنبية (3)
Total	84184	2308	122526.0	12793.7	135319.7	19062.3	1165.3	20227.6	50649.2	9225.7	59874.9	532.4	5552.3	المجموع
Oct - Dec 2022			142403.2	8667.9	151071.1	20560.1	657.1	21217.2	57724.3	8766.4	66490.8	592.2	5723.3	أكتوبر - ديسمبر 2022
Local Bank Cards			142403.2	8667.9	151071.1	20560.1	657.1	21217.2	57724.3	8766.4	66490.8	592.2	5723.3	بطاقات بنوك محلية
- Credit Cards (1)			15768.9	4200.6	19969.5	779.1	93.5	872.6	4066.1	5096.6	9162.7	128.2	1293.2	- بطاقات الائتمان (1)
- Debit Cards (2)			126634.3	4467.2	131101.6	19781.0	563.6	20344.7	53658.3	3669.8	57328.1	464.0	4430.1	- بطاقات السحب المبنية (2)
Foreign Bank Cards(3)			3590.7	3590.7	3590.7	297.7	297.7	297.7						بطاقات بنوك اجنبية (3)
Total	87578	2319	145993.9	8667.9	154661.8	20857.7	657.1	21514.9	57724.3	8766.4	66490.8	592.2	5723.3	المجموع
Jan - Mar 2023			145134.4	10560.4	155694.8	19608.1	761.5	20369.5	56842.1	10611.7	67453.8	559.5	5879.2	يناير - مارس 2023
Local Bank Cards			145134.4	10560.4	155694.8	19608.1	761.5	20369.5	56842.1	10611.7	67453.8	559.5	5879.2	بطاقات بنوك محلية
- Credit Cards (1)			16355.9	4672.2	21028.1	719.2	95.8	815.0	4439.5	5446.1	9885.6	127.9	1347.4	- بطاقات الائتمان (1)
- Debit Cards (2)			128778.5	5888.2	134666.7	18888.9	665.6	19554.5	52402.5	5165.7	57568.2	431.6	4531.9	- بطاقات السحب المبنية (2)
Foreign Bank Cards(3)			3438.0	3438.0	3438.0	287.6	287.6	287.6						بطاقات بنوك اجنبية (3)
Total	91150	2365	148572.5	10560.4	159132.9	19895.7	761.5	20657.1	56842.1	10611.7	67453.8	559.5	5879.2	المجموع
Apr - Jun 2023			152260.6	9091.9	161352.5	19743.1	581.7	20324.8	61434.4	11588.6	73022.9	564.6	6033.2	أبريل - يونيو 2023
Local Bank Cards			152260.6	9091.9	161352.5	19743.1	581.7	20324.8	61434.4	11588.6	73022.9	564.6	6033.2	بطاقات بنوك محلية
- Credit Cards (1)			17348.8	4021.5	21370.3	729.1	84.9	813.9	5046.0	5461.0	10507.0	101.1	1386.6	- بطاقات الائتمان (1)
- Debit Cards (2)			134911.8	5070.4	139982.2	19014.0	496.8	19510.9	56388.4	6127.6	62515.9	463.4	4646.6	- بطاقات السحب المبنية (2)
Foreign Bank Cards(3)			3988.2	3988.2	3988.2	294.0	294.0	294.0						بطاقات بنوك اجنبية (3)
Total	93304	2405	156248.9	9091.9	165340.8	20037.1	581.7	20618.8	61434.4	11588.6	73022.9	564.6	6033.2	المجموع
Jul - Sep 2023			157101.5	16566.1	173667.6	18238.8	989.7	19228.5	60489.9	13268.4	73758.4	579.9	6166.2	يوليو - سبتمبر 2023
Local Bank Cards			157101.5	16566.1	173667.6	18238.8	989.7	19228.5	60489.9	13268.4	73758.4	579.9	6166.2	بطاقات بنوك محلية
- Credit Cards (1)			18297.9	8050.0	26347.9	735.0	151.6	886.5	5575.4	6135.3	11710.7	115.1	1427.2	- بطاقات الائتمان (1)
- Debit Cards (2)			138803.7	8516.0	147319.7	17503.9	838.1	18341.9	54914.6	7133.1	62047.7	464.8	4739.0	- بطاقات السحب المبنية (2)
Foreign Bank Cards(3)			4153.4	4153.4	4153.4	276.6	276.6	276.6						بطاقات بنوك اجنبية (3)
Total	96951	2437	161254.9	16566.1	177821.0	18515.4	989.7	19505.0	60489.9	13268.4	73758.4	579.9	6166.2	المجموع
Oct - Dec 2023			178350.3	10867.6	189217.8	19448.7	551.7	20000.4	66555.9	13622.1	80178.0	575.3	6278.2	أكتوبر - ديسمبر 2023
Local Bank Cards			178350.3	10867.6	189217.8	19448.7	551.7	20000.4	66555.9	13622.1	80178.0	575.3	6278.2	بطاقات بنوك محلية
- Credit Cards (1)			20678.1	4731.6	25409.6	800.1	92.9	893.0	5936.8	5814.4	11751.1	118.5	1466.9	- بطاقات الائتمان (1)
- Debit Cards (2)			157672.2	6136.0	163808.2	18648.5	458.8	19107.4	60619.1	7807.8	68426.9	456.8	4811.3	- بطاقات السحب المبنية (2)
Foreign Bank Cards(3)			4784.0	4784.0	4784.0	271.2	271.2	271.2						بطاقات بنوك اجنبية (3)
Total	97460	2415	183134.2	10867.6	194001.8	19719.8	551.7	20271.5	66555.9	13622.1	80178.0	575.3	6278.2	المجموع
Jan - Mar 2024			175910.4	12700.3	188610.6	18643.0	577.0	19219.9	68643.5	14972.1	83615.5	570.8	6362.8	يناير - مارس 2024
Local Bank Cards			175910.4	12700.3	188610.6	18643.0	577.0	19219.9	68643.5	14972.1	83615.5	570.8	6362.8	بطاقات بنوك محلية
- Credit Cards (1)			20190.1	5200.7	25390.8	797.9	88.4	886.3	6382.2	6237.3	12619.5	115.2	1514.5	- بطاقات الائتمان (1)
- Debit Cards (2)			155720.3	7499.6	163219.9	17845.1	488.5	18333.6	62261.3	8734.8	70996.1	455.7	4848.3	- بطاقات السحب المبنية (2)
Foreign Bank Cards(3)			5459.3	5459.3	5459.3	305.9	305.9	305.9						بطاقات بنوك اجنبية (3)
Total	101178	2433	181369.7	12700.3	194069.9	18948.8	577.0	19525.8	68643.5	14972.1	83615.5	570.8	6362.8	المجموع
Apr - Jun 2024			187587.2	12492.7	200079.9	18393.7	600.4	18994.2	72834.5	16339.7	89174.1	619.1	6601.8	أبريل - يونيو 2024
Local Bank Cards			187587.2	12492.7	200079.9	18393.7	600.4	18994.2	72834.5	16339.7	89174.1	619.1	6601.8	بطاقات بنوك محلية
- Credit Cards (1)			21980.3	5018.3	26998.6	784.9	90.7	875.7	7262.7	6368.8	13631.6	153.5	1594.6	- بطاقات الائتمان (1)
- Debit Cards (2)			165606.9	7474.4	173081.3	17608.8	509.7	18118.5	65571.7	9970.8	75542.6	465.6	5007.2	- بطاقات السحب المبنية (2)
Foreign Bank Cards(3)			5767.4	5767.4	5767.4	283.2	283.2	283.2						بطاقات بنوك اجنبية (3)
Total	100895	2413	193354.6	12492.7	205847.2	18677.0	600.4	19277.4	72834.5	16339.7	89174.1	619.1	6601.8	المجموع

Source : Central Bank of Kuwait.

(1) Cards that allow specific credit limit.

(2) Cards that allow no credit limit, but are linked to customer account balance.

(3) Cards issued by foreign banks abroad & used in the State of Kuwait.

Note: Online transactions have been separated from those processed/made through Credit Cards and Debit Cards using Points of Sale (POS) as from Q2 2019.

المصدر : بنك الكويت المركزي.

(1) البطاقات التي تسمح بحد ائتمان.

(2) البطاقات التي لا ترتبط بحد ائتمان وإنما بالرصيد المتوافر في حساب العميل.

(3) البطاقات الصادرة عن بنوك اجنبية خارج دولة الكويت وتم تمريرها محلياً.

ملاحظة : تم فصل المعاملات التي تمت عبر المواقع الإلكترونية عن المعاملات التي تمت من خلال بطاقات الائتمان والبطاقات المبنية عن طريق أجهزة نقاط البيع اعتباراً من الربع الثاني من عام 2019 .

جدول (26) Table
الأصول الاحتياطية الرسمية لدولة الكويت (*)
Official Reserve Assets of Kuwait (*)
(Million Dinars دينار مليون)

نهاية الشهر	الذهب النقدي	وضع الاحتياطي لدى الصندوق	حقوق السحب الخاصة	عملة أجنبية وودائع في الخارج	أوراق مالية في الخارج	الأصول الاحتياطية الرسمية
End of Month	Monetary	IMF Reserve	Special Drawing	Foreign Currency	Foreign	Official Reserve
	Gold	Position	Rights	& Deposits Abroad	Securities	Assets
	(1)	(2)	(3)	(4)	(5)	(6) = (1)+(2) + (3) + (4) + (5)
Jul يوليو 2019	31.7	158.9	563.2	10834.5	-	11588.3
2020	31.7	214.2	564.4	13063.4	47.4	13921.2
2021	31.7	236.5	573.4	12343.4	47.4	13232.5
2022	31.7	234.4	1338.7	12783.1	47.4	14435.4
2023						
Jul يوليو	31.7	244.9	1320.7	13063.3	47.4	14708.0
Aug أغسطس	31.7	244.9	1323.1	13092.6	47.4	14739.7
Sep سبتمبر	31.7	244.9	1323.1	12976.9	47.4	14624.1
Oct أكتوبر	31.7	230.0	1323.1	12309.2	47.4	13941.4
Nov نوفمبر	31.7	226.2	1325.5	12454.8	51.5	14089.9
Dec ديسمبر	31.7	228.7	1325.5	12982.9	51.5	14620.4
2024						
Jan يناير	31.7	224.6	1325.5	12645.3	51.5	14278.7
Feb فبراير	31.7	224.6	1327.9	13186.0	51.5	14821.8
Mar مارس	31.7	223.3	1311.2	13066.9	51.5	14684.6
Apr أبريل	31.7	223.3	1311.2	13470.2	51.5	15087.9
May مايو	31.7	215.7	1313.5	12978.8	51.5	14591.2
Jun يونيو	31.7	222.9	1313.5	12808.4	51.5	14428.1
Jul يوليو	31.7	216.4	1313.5	12704.0	51.5	14317.1

Source: Central Bank of Kuwait.

المصدر: بنك الكويت المركزي.

(*) Data do not include external assets held by Kuwait Investment Authority.

(*) لا تشمل الأصول الخارجية لدى الهيئة العامة للاستثمار.

(1) This is the gold owned by monetary authority (Central Bank of Kuwait) and held as a reserve asset.

(1) هو الذهب الذي تمتلكه السلطة النقدية (بنك الكويت المركزي) وتحتفظ به كأصول احتياطية.

(2) IMF reserve position is the sum of (1) the "reserve tranche", that is foreign currency amounts that a member country may draw from the IMF at short notice, and (2) any indebtedness of the IMF (under a loan agreement) in the General Resources Account that is readily available to the member country including the reporting country's lending to the IMF under the General Arrangements to Borrow (GAB) and the New Arrangements to Borrow (NAB). Claims on the IMF that are denominated in SDRs are regarded as foreign currency claims.

(2) يتكون وضع الاحتياطي في صندوق النقد الدولي من: (1) شريحة الاحتياطي، أي مبالغ العملات الأجنبية التي يجوز للبلد العضو سحبها من صندوق النقد الدولي خلال مهلة وجيزة، و (2) أي مديونية على صندوق النقد الدولي (بموجب اتفاقية قرض) في حساب الموارد العامة (General Resources Account- GRA) تكون تحت تصرف البلد العضو بما في ذلك إقراض البلد المبلغ لصندوق النقد الدولي بموجب الاتفاقيات العامة للاقتراض (General Arrangements to Borrow - GAB) والاتفاقيات الجديدة للاقتراض (New Arrangements to Borrow - NAB)، والمطالبات على الصندوق المحررة بحقوق السحب الخاصة تعتبر مطالبات بالعملية الأجنبية.

(3) SDRs are international reserve assets the IMF created to supplement the reserves of IMF member countries. SDRs are allocated in proportion to the countries' respective quotas.

(3) هي أصول احتياطية دولية استحدثها صندوق النقد الدولي كأصل احتياطي مكمل للأصول الاحتياطية لدى البلدان الأعضاء في الصندوق، ويوزع الصندوق حقوق السحب الخاصة بين أعضائه على أساس نسب حصصهم في الصندوق.

(4): (1) Currency consists of foreign currency notes and coins in circulation and commonly used to make payments (commemorative coins are excluded). (2) Deposits included in reserve assets are those held in foreign central banks, the Bank for International Settlements (BIS), and other banks. On the other hand, Deposits refer to those available demand.

(4): (1) تتكون العملة من الفقد الورقية والمعدنية المتداولة من العملات الأجنبية والمستخدمة عموماً لأداء مدفوعات (وتستثنى الفقد المعدنية التذكارية). (2) أما الودائع المتضمنة في الأصول الاحتياطية هي الودائع لدى البنوك المركزية الأجنبية، وبنك التسويات الدولية، وبنوك أخرى. والمقصود بالودائع هنا هو الودائع المتاحة عند الطلب.

(5): Securities should include highly liquid, marketable equity and debt security.

(5): يجب أن تشمل على الأوراق المالية عالية السيولة، حقوق الملكية وأدوات الدين القابلة للتسويق.

(6) These are the External Assets that are readily available to and controlled by monetary authorities for meeting balance of payments financing needs, for intervention in exchange markets to affect the currency exchange rate, and for other related purposes. Reserve assets include: monetary gold, reserve position in the IMF, special drawing rights (SDRs), foreign currency & deposits abroad, and foreign securities.

(6): هي الأصول الخارجية الموجودة تحت تصرف السلطات النقدية والخاضعة لسيطرتها لتلبية احتياجات ميزان المدفوعات التمويلية، أو التدخل في أسواق الصرف للتأثير على سعر صرف العملة، أو غير ذلك من الأغراض ذات الصلة وتتكون الأصول الاحتياطية من الذهب النقدي، وضع الاحتياطي لدى الصندوق، حقوق السحب الخاصة، عملة أجنبية وودائع بالخارج، الأوراق المالية في الخارج.

First: Local Banks

أولاً: البنوك المحلية

Conventional Banks

البنوك التقليدية

رقم مسلسل	البنك	سنة التأسيس	الفروع العاملة داخل الكويت (باستثناء المراكز الرئيسية)	الفروع في الخارج	مكاتب التمثيل في الخارج
Serial No.	Bank	Year of Incorporation	Operating Branches in Kuwait (Excluding Head Offices).	Branches Abroad	Representative Offices Abroad
1	بنك الكويت الوطني National Bank of Kuwait	1952	72	10	-
2	البنك التجاري الكويتي Commercial Bank of Kuwait	1960	41	-	-
3	بنك الخليج Gulf Bank	1960	50	-	-
4	البنك الأهلي الكويتي Al-Ahli Bank of Kuwait	1967	28	3	-
5	بنك برقان Burgan Bank	1976	28	-	1
	Total المجموع		219	13	1

Islamic Banks

البنوك الإسلامية

رقم مسلسل	البنك	سنة التأسيس	الفروع العاملة داخل الكويت (باستثناء المراكز الرئيسية)	الفروع في الخارج	مكاتب التمثيل في الخارج
Serial No.	Bank	Year of Incorporation	Operating Branches in Kuwait (Excluding Head Offices).	Branches Abroad	Representative Offices Abroad
1	بيت التمويل الكويتي Kuwait Finance House	1977	83	-	-
2	بنك بوبيان Boubyan Bank	2004	49	-	-
3	بنك الكويت الدولي Kuwait International Bank	1973	17	-	-
4	بنك الأهلي المتحد Ahli United Bank	1971	-	-	-
5	بنك وربة Warba Bank	2010	20	-	-
	Total المجموع		169		

★ The Kuwait Real Estate Bank has transformed into an Islamic bank in July 2007 under the name of the Kuwait International Bank.

★ البنك العقاري الكويتي تحول إلى بنك إسلامي في يوليو 2007 تحت مسمى بنك الكويت الدولي.

★★ On 02/04/2024 Ahli United Bank "AUB" was merged with Kuwait Finance House "KFH" by virtue of the CBK Governor's Resolution and, accordingly, all AUB branches are now part of KFH's branch network.

★★ تم اندماج وانتقال فروع البنك الأهلي المتحد إلى بيت التمويل الكويتي بتاريخ 2024/4/2 بموجب قرار معالي المحافظ.

Specialized Banks

البنوك المتخصصة

رقم مسلسل	البنك	سنة التأسيس	الفروع العاملة داخل الكويت (باستثناء المراكز الرئيسية)	الفروع في الخارج	مكاتب التمثيل في الخارج
Serial No.	Bank	Year of Incorporation	Operating Branches in Kuwait (Excluding Head Offices).	Branches Abroad	Representative Offices Abroad
1	بنك الكويت الصناعي Industrial Bank of Kuwait	1974	1	-	-

Second: Foreign Banks Branches

ثانياً: فروع البنوك الأجنبية

Conventional Banks			البنوك التقليدية
الفروع العاملة داخل الكويت (باستثناء المراكز الرئيسية)	سنة التأسيس	البنك	رقم مسلسل
Operating Branches in Kuwait (Excluding Head Offices).	Year of Incorporation	Bank	Serial No.
-	1977	فرع بنك البحرين والكويت Bank of Bahrain and Kuwait (Branch)	1
-	2005	فرع بنك بي أن بي باريبا Bank BNP Paribas (Branch)	2
-	2005	فرع بنك اتش اس بي سي الشرق الأوسط HSBC Bank Middle-East (Branch)	3
-	2005	فرع بنك أبوظبي الأول First Abu Dhabi Bank (Branch)	4
-	2006	فرع سيتي بنك Citi Bank (Branch)	5
-	2007	فرع بنك قطر الوطني Qatar National Bank (Branch)	6
-	2008	فرع بنك الدوحة Doha Bank (Branch)	7
-	2009	فرع بنك المشرق Mashreq Bank (Branch)	8
-	2010	فرع بنك مسقط Bank Muscat (Branch)	9
-	2014	فرع البنك الصناعي والتجاري الصيني المحدود Industrial and Commercial Bank of China Limited (Branch)	10

Islamic Banks			البنوك الإسلامية
الفروع العاملة داخل الكويت (باستثناء المراكز الرئيسية)	سنة التأسيس	البنك	رقم مسلسل
Operating Branches in Kuwait (Excluding Head Offices).	Year of Incorporation	Bank	Serial No.
1	2010	فرع مصرف الراجحي Al-Rajhi Bank	1

الإجمالي	مكاتب التمثيل في الخارج	الفروع في الخارج	الفروع داخل الكويت بما فيهم المركز الرئيسي
Total	Representative Offices Abroad	Branches Abroad	Branches in Kuwait (Including Head Offices)
425	1	13	411

Third: Operating companies registered
at the Central Bank of Kuwait.

ثالثاً: الشركات العاملة والمسجلة لدى بنك الكويت
المركزي.

★★

شركات الاستثمار
Investment Companies

8	شركات الاستثمار الإسلامية Islamic Investment Companies	●
13	شركات الاستثمار التقليدية Conventional Investment Companies	●
21	Total المجموع	

*

شركات التمويل
Finance Companies

1	شركات التمويل الإسلامية Islamic Finance Companies	●
1	شركات التمويل التقليدية Conventional Finance Companies	●
2	Total المجموع	

★★★

شركات المعلومات الائتمانية
Credit Information Network

1	
----------	--

شركات الصرافة
Exchange Companies

32	
-----------	--

★★★★

شركات أعمال الدفع الإلكتروني للأموال
E-Payment of Funds Companies

	اسم مقدم الخدمة Name of Service Provider	
3	خدمات الدفع الإلكتروني الصغيرة Small E-Payment Service Provider	●
3	خدمات الدفع الإلكتروني الكبيرة Large E-Payment Service Provider	●
1	خدمات النقود الإلكتروني الصغيرة Small E-Money Service Provider	●
1	خدمات النقود الإلكتروني الكبيرة Large E- Money Service Provider	●
1	خدمات تشغيل نظم الدفع الإلكتروني E-Payment Services Operators	●
4	وكلاء Electronic Payment Agents	●
13	Total المجموع	

- ★ Finance Companies that have been registered (as of December 2013).
★ تم قيد شركات التمويل (ابتداء من ديسمبر 2013).
- ★★ The Capital Market Authority Published Local Investment Companies data starting from January 2023.
★★ قامت هيئة أسواق المال بنشر بيانات شركات الاستثمار المحلية ابتداء من يناير 2023.
- ★★★ Credit Information Network Companies that have been registered (as of January 2022).
★★★ تم قيد شركات شبكة المعلومات الائتمانية (ابتداء من يناير 2022).
- ★★★★ E-Payment of Funds Companies that have been registered (as of February 2024).
★★★★ تم قيد شركات أعمال الدفع الإلكتروني للأموال (ابتداء من فبراير 2024).