

بنك الكويت المركزي  
CENTRAL BANK OF KUWAIT



# Monthly Monetary Statistical Bulletin May / 2024



MONTHLY  
MONETARY  
STATISTICAL  
BULLETIN

May 2024

Economic Research Department

**For Correspondence and Enquiries:**

*Postal address:* Central Bank of Kuwait  
Economic Research Department  
P.O.Box 526 Safat  
13006 Kuwait  
State of Kuwait

*Telephone:* +(965) 2240 3257

*E-mail Address:* **cbk@cbk.gov.kw**

*The latest issue of this publication can be  
found on our Home Page on the World  
Wide Web: <http://www.cbk.gov.kw>*

**ISSN 1029 - 4562**

According to Data Available at The CBK as on 9/07/2024

**Produced & Printed by  
Central Bank Press**

## Index

No.	Contents	Page
	Definitions of Monetary Variables	5
	Symbols and Notes	7
<b>Tables</b>		
1	Monetary Survey of CBK and Local Banks	8
2	Money Supply	10
3	Factors Affecting Changes in Money Supply	11
4	Central Bank : Assets	13
5	Central Bank : Liabilities	14
6	Central Bank : Currency in Circulation	15
7	Bank Clearings and Local Interbank Settlement Transactions	16
7-1	Checks presented to local banks, rejected checks, and accounts closed due to lack of balance	17
8	Public Debt Instruments	18
8-1	CBK Bonds and Related Tawarruq	19
9	Central Bank : Balances in KD with Local Banks	20
10	Local Banks : Assets	22
11	Local Banks : Liabilities	24
11-1	Local Banks : contra accounts	25
12	Local Banks : Foreign Assets and Liabilities	27
13	Local Banks : Sectoral Distribution of Balances of Utilized Cash Portion Credit Facilities by Residents and Non-Residents	28
13-1	Local Banks : Sectoral Distribution of Balances of Utilized Cash Portion Credit Facilities by Residents	29
13-2	Local Banks : Sectoral Distribution of Balances of Utilized Cash Portion Credit Facilities by Non-Residents	30
14	Local Banks : Distribution of KD Credit Facility Agreements Concluded with Residents	31
15	Local Banks : Residents Deposits by Type	33
16	Local Banks : Private Sector (Residents & Non-Residents) KD Deposits by Interest Rate	34
17	Local Banks : Balances of Utilized Cash Credit Facilities in KD to (Residents & Non-Residents), by Interest Rate	35
18	Local Banks : Time Deposits of Residents & Non-residents (KD & FC) by Residual Maturity	36
19	Local Banks : Financing Kuwaiti Imports (Paid up) According to Type and Currency	37
20	Average Counter Interest Rates on Customer Time Deposits with Local Banks in Both KD & US Dollars	38
21	Averages of Declared of Inter Local Bank Interest Rates on KD Deposits	39
22	US Dollar Average Exchange Rates Against the Kuwaiti Dinar and Major Currencies	40
23	Exchange Rate of the US Dollar Against the Kuwaiti Dinar	41
24	Exchange Rates of GCC Currencies and Major Currencies Against the KD	42
25	Average Exchange Rates of GCC Currencies and Major Currencies Against the KD	43
25-1	Exchange Companies – Assets	44
25-2	Exchange Companies – Liabilities	45
25-3	Exchange Companies – Revenues and Expresses	46
25-4	Value of Transactions Using plastic cards	47
25-5	Numbers of Plastic Card Transactions and Payment Machines Used in the State of Kuwait	48
26	Official Reserve Assets Of Kuwait	49

## Index (Cont'd.)

No.	Charts	Page
1	Components of Money Supply (M2)	9
2	Central Banks: Assets	12
3	Local Banks: Assets	21
4	Local Banks: Private Deposits	32
5	Banking and financial System Structure	50

## Definitions

### 1- Currency in Circulation:

Currency outside the vaults of the Central Bank of Kuwait, which represents the amount of currency issued by the CBK and held by residents and non-residents.

### 2- Currency in circulation outside the local banks:

Currency in circulation - the Currency in the vault of the local banks.

### 3- Monetary Base or Money Supply (M0):

Signifies currency in Circulation, demand and time deposits of local banks and other resident financial institutions with the CBK, Monetary Base means money supply in its narrowest definition (M0).

### 4- Money (M1):

Currency in circulation outside the local banks + sight deposits with local banks (private deposits in KD). Money means money supply in its narrow definition (M1).

### 5- Quasi-money:

Balances of Savings deposits (in KD) + time deposits (in KD) + foreign currency deposits + CDs (in KD). The private sector maintains quasi-money components with local banks.

### 6- Certificates of Deposit:

Negotiable financial papers denominated in Kuwaiti dinars. The term quasi-money also includes that portion of CDs issued by Kuwaiti local banks and held by other parties (i.e. excluding the portion held by these banks themselves).

### 7- Money Supply in its Broad Definition (M2):

Money (M1) + quasi-money.

### 8- Money Supply in its Broader Definition (M3):

Includes money supply in its broad definition (M2), plus private sector deposits with deposit-accepting investment companies.

### 9- Claims on the Private Sector:

Credit facilities extended by local banks to the private sector + domestic investments (enlisted and non-listed) by local banks + CDs issued by other non-banking private sector units and held by local banks.

### 10- Credit Facilities:

Discounts and advances provided by local banks to residents, either in the form of overdrafts, or loans for specific purposes and fixed terms. Both in local or foreign currencies to individuals, financial or non-financial companies and institutions (other than banks).

### 11- Private Sector:

It means individuals, institutions and companies belonging to private.

**12- Loans to Banks:**

Includes loans extended to the bank by banks.

**13- Government:**

Ministries, governmental departments, and sectors reported under Government's Financial Statement as well as Kuwait Credit Bank.

**14- Local Banks:**

Include all Kuwaiti banks, foreign banks' branches licensed to operate in the State of Kuwait.

**15- Other Liabilities with Local Banks:**

Including matured time deposits not covered by instructions for renewal from customer, deposits belonging to customers at branches and resulting from the payment of salaries by the government and institutions through the main office, funds due to commission agents concerning letters of credit, salaries or funds transferred to certain customers who have no sight deposit accounts, or those who have accounts but no mention is made of the number, and suspense accounts (for example, the address of the customers is unknown), as well as other liabilities.

**16- Public Institution Deposits:**

These include all wholly or partially government-owned institutions (at 50% of capital or more). These are divided into the following two categories:

- a) **Public Financial Institutions:** these are preliminarily engaged in financial areas.
- b) **Public Non-Financial Institutions:** Institutions that are engaged in economic non-financial activities for profit making, and the institutions that submit separate budget as per the enclosure.

**17- Loans from Banks:**

Includes loans extended from the bank to other banks.

**18- Exchange Companies :**

Exchange Companies encompass those companies subject to CBK's supervision and licensed to exercise banking activities (such as purchasing and selling currencies, travelers cheques and drafts, trading in precious metals, and collecting cheques and drafts drawn on foreign entities). These companies do not include individually-owned exchange institutions which are not subject to CBK's supervision.

**19- Investment/Finance Companies:**

Include conventional and Islamic investment/finance companies registered with the CBK. In accordance with Law No. 7/2010 concerning the establishment of the Capital Markets Authority (CMA) and the Regulation of the Activity of Securities, and Ministerial Decision No. 38/2011 regarding the organization of CBK's supervision on finance companies, the supervision on investment companies has transferred from the CBK to CMA as of 13 September 2011. Therefore, CBK's role toward these companies is now confined to the supervision of their practiced financial activity.

**20- Credit Cards, Issued by Local Banks:**

Credit Cards are plastic cards which provide customers with credit up to certain limits, and may allow him payment by installment of the amount debited using the card.

## 21- Debit Cards, Issued by Local Banks:

Debit Cards are plastic cards which directly debit the customer's account. Their limits are the available balance in the customer's account, and they are linked to the customer's account at the issuing bank.

## 22- Valid Cards:

Represent credit/debit cards valid as at the end of the period, and is calculated as the total number of these cards valid at the start of the period, PLUS their total number issued for the first time during the period, MINUS the total number of these cards which were cancelled and not renewed during that period.

## 23- Point-of-Sale Machines:

Machines which local banks (conventional, Islamic, and foreign bank branches) provide to the traders among their customers, for processing the credit/debit card payment transactions of these traders' customers.

## 24- ATMs:

Automatic Teller Machines (ATMs) are operated or loaded by local banks (conventional, Islamic, and foreign banks' branches), whether owned by these banks or by the K-Net Company, and are used to process cash withdrawal operations carried out through plastic cards, as well as other banking transactions.

### Symbols and Notes

...	Not Available	*	Provisional, or estimated figures
.	Not Applicable	x	Revised figures
-	Magnitude zero or insignificant	n	New tables
1	Significant breaks in the homogeneity of a series are indicated by a horizontal or vertical line across the series	2	The slight discrepancies in totals or percentages are due to rounding

#### Notes:

- **Tables in this bulletin encompass the available data about conventional and Islamic local banks, investment companies and finance companies registered with the CBK, and exchange companies. For further information, please refer to the CBK's website: [www.cbk.gov.kw](http://www.cbk.gov.kw)**
- **Deposits of Kuwait Credit Bank (formerly Savings and Credit Bank) were reclassified under Government deposits.**

جدول (1) Table

الوضع النقدي للبنك المركزي والبنوك المحلية  
Monetary Survey of CBK and Local Banks

(مليون دينار Million Dinars)

نهاية الشهر End of Month	مطالب على الموجودات الأجنبية (صافي)		مطالب على القطاع الخاص	مطالب على الحكومة *	المطالب على المؤسسات العامة	عرض النقد (2ن) Money Supply (M2)		ودائع وحسابات الحكومة	أخرى (صافي)	ومنها رأس المال والاحتياطي
	Foreign Assets (Net)	Claims on Private Sector	Claims on Government (1)	Claims on Public Institutions	Money (M1)	شبه النقد (1ن) Quasi-Money	Total	(2) Government Deposits & Accounts	Other (Net)	(3) of which Capital & Reserve
May 2019	18505.7	39476.3	3314.7	-	10963.1	26824.0	37787.1	9007.6	14502.0	9922.4
2020	20746.5	41171.8	1801.5	-	12279.2	26818.8	39098.0	9875.8	14746.0	10470.1
2021	19647.4	39043.6	1260.6	3339.0	12354.8	23502.0	35856.8	11485.9	15947.9	11431.3
2022	20079.4	43165.1	735.9	3812.3	12711.8	24805.7	37517.5	12223.9	18051.3	12120.1
2023										
May	24541.5	44457.4	472.3	3730.2	11338.8	28205.2	39544.0	12617.0	21040.5	15309.4
Jun	23937.6	44725.1	466.3	3738.3	11514.9	28102.7	39617.6	12246.1	21003.6	15354.2
Jul	23603.7	44773.9	419.0	3684.4	11036.6	28155.4	39192.0	12011.7	21277.3	15417.1
Aug	23836.6	44664.3	419.5	3642.3	10724.4	28331.6	39056.0	12032.5	21474.1	15340.2
Sep	23695.5	44855.1	429.3	3645.6	10810.6	28230.7	39041.3	11851.8	21732.3	15341.9
Oct	23944.0	45225.1	428.3	3623.2	10989.7	28318.5	39308.2	12206.9	21705.5	15317.3
Nov	24306.1	45232.2	433.7	3667.6	10668.6	28383.6	39052.2	12520.8	22066.6	15420.4
Dec	25247.6	45151.1	436.7	3729.7	10711.9	28261.4	38973.3	13220.4	22371.5	15691.8
2024										
Jan	25450.2	45223.0	427.6	3690.5	10486.8	28444.5	38931.3	13153.4	22706.6	16157.4
Feb	26059.4	45809.0	434.9	3678.6	10600.1	28666.3	39266.4	13403.3	23312.3	16719.2
Mar	26801.0	45595.3	435.0	3681.5	11115.6	28752.4	39868.0	13176.1	23468.6	16675.8
Apr	26244.1	45733.4	448.3	3569.5	11199.0	28954.2	40153.2	12732.3	23109.7	16644.8
May	26579.2	45889.1	388.5	3596.6	10728.9	29408.5	40137.5	12875.8	23440.2	17351.6

(\* Tawarruq balances include returns on Tawarruq.

(\* أرصدة التورق تتضمن العوائد عليها.

(1) Include public debt instruments of local banks

(1) تتضمن أدوات الدين العام للبنوك المحلية

(Local and Foreign Currency Instruments), and other.

(أدوات بالعملة المحلية والأجنبية) ، وأخرى.

(2) Including Government deposits & accounts and Public Institution deposits, and Excluding deposits against documentary letters of credit.

(2) تشمل ودائع وحسابات الحكومة وودائع المؤسسات العامة، ولا تتضمن التأمينات مقابل اعتمادات مستندية.

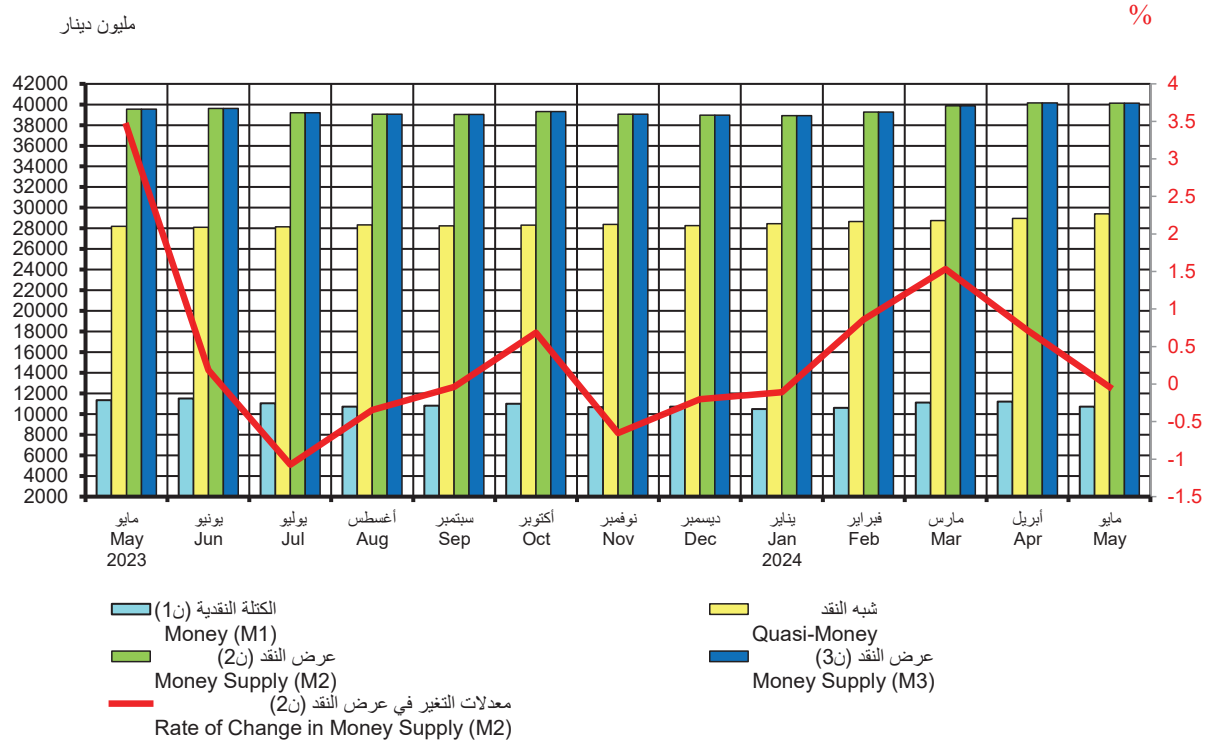
(3) This item includes capital and reserve for the CBK in addition to shareholders' equity in local banks.

(3) يشتمل هذا البند على رأس المال والاحتياطي لبنك الكويت المركزي مضافاً إليه حقوق المساهمين في البنوك المحلية.

Note: The table has been updated and developed starting from December 2020.

ملاحظة: تم تحديث وتطوير الجدول ابتداءً من ديسمبر 2020.

رسم بياني (1)  
عرض النقد  
Money Supply



جدول (2) Table  
عرض النقد  
Money Supply

(مليون دينار Million Dinars)

نهاية الشهر End of Month	النقد المتداول خارج البنوك المحلية Currency Outside Banks	الودائع تحت الطلب بالدينار Sight Deposits in KD	الكتلة النقدية (ن1) Money (M1)	شبه النقد Quasi-Money	عرض النقد (ن2) Money Supply (M2)	ودائع لدى مؤسسات مالية أخرى* Deposits with other Financial Institutions *	عرض النقد (ن3) Money Supply (M3)
	(1)	(2)	(3)=(1) + (2)	(4)	(5)=(3) + (4)	(6)	(7)=(5) + (6)
May مايو							
2019	1607.6	9355.6	10963.1	26824.0	37787.1	...	37787.1
2020	1995.4	10283.8	12279.2	26818.8	39098.0	...	39098.0
2021	1849.3	10505.4	12354.8	23502.0	35856.8	...	35856.8
2022	1747.5	10964.3	12711.8	24805.7	37517.5	...	37517.5
2023							
May مايو	1725.1	9613.7	11338.8	28205.2	39544.0	...	39544.0
Jun يونيو	1807.9	9707.0	11514.9	28102.7	39617.6	...	39617.6
Jul يوليو	1643.3	9393.4	11036.6	28155.4	39192.0	...	39192.0
Aug أغسطس	1607.4	9117.0	10724.4	28331.6	39056.0	...	39056.0
Sep سبتمبر	1639.7	9170.9	10810.6	28230.7	39041.3	...	39041.3
Oct أكتوبر	1611.9	9377.8	10989.7	28318.5	39308.2	...	39308.2
Nov نوفمبر	1632.0	9036.6	10668.6	28383.6	39052.2	...	39052.2
Dec ديسمبر	1643.1	9068.8	10711.9	28261.4	38973.3	...	38973.3
2024							
Jan يناير	1595.2	8891.5	10486.8	28444.5	38931.3	...	38931.3
Feb فبراير	1647.8	8952.2	10600.1	28666.3	39266.4	...	39266.4
Mar مارس	1723.1	9392.5	11115.6	28752.4	39868.0	...	39868.0
Apr أبريل	1715.9	9483.1	11199.0	28954.2	40153.2	...	40153.2
May مايو	1697.5	9031.5	10728.9	29408.5	40137.5	...	40137.5

\* Private sector deposits with deposit-taking investment companies.

\* ودائع القطاع الخاص لدى شركات الاستثمار التي تقبل الودائع.

Note: The table has been updated and developed starting from December 2020.

ملاحظة: تم تحديث وتطوير الجدول ابتداءً من ديسمبر 2020.

جدول (3) Table  
العوامل المؤثرة في تغيرات عرض النقد  
Factors Affecting Changes in Money Supply

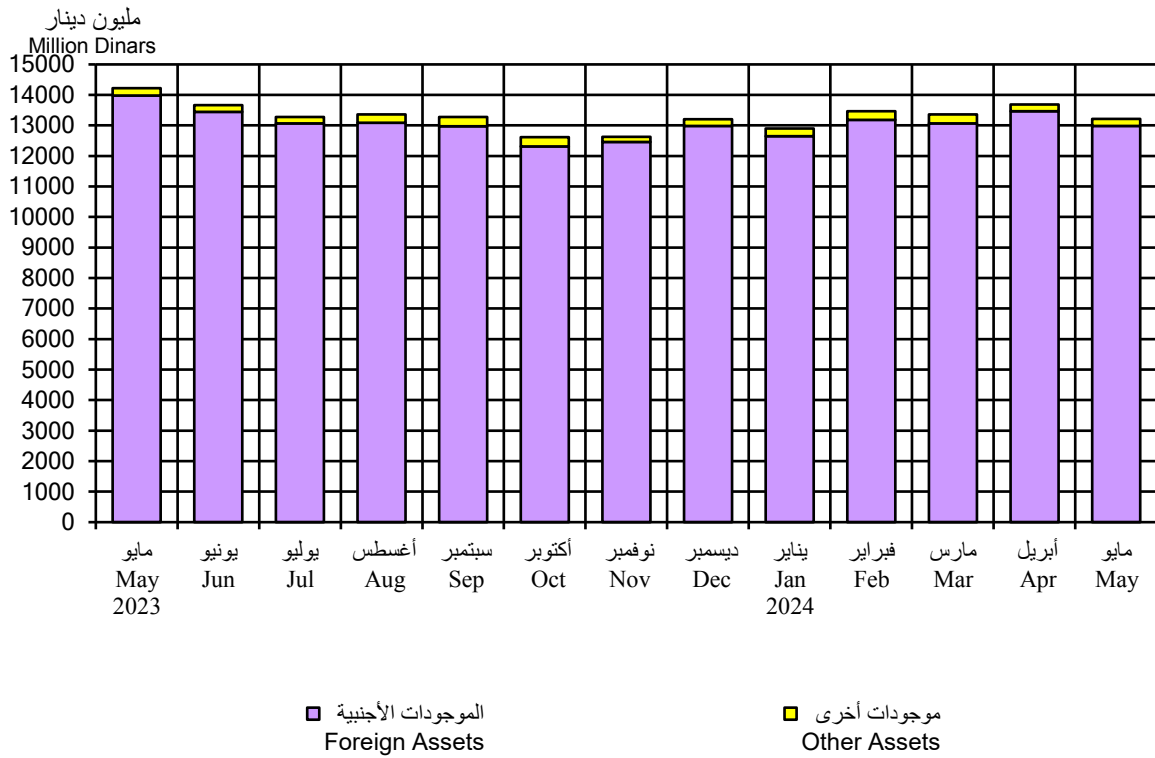
(مليون دينار Million Dinars)

نهاية الشهر End of Month	العوامل المؤثرة في تغيرات عرض النقد (2ن)											
	تغيرات عرض النقد (2ن) Changes in Money Supply (M2)			Factors Affecting Changes in Money Supply (M2) تغيرات في صافي الموجودات المحلية Changes in Net Domestic Assets						تغيرات في صافي الموجودات الأجنبية Changes in Net Foreign Assets		
	الكتلة النقدية (1ن) Money	شبه النقد Quasi-Money	المجموع Total	مطالب على القطاع الخاص Claims on Private Sector	مطالب على الحكومة Claims on Government	مطالب على المؤسسات العامة Claims on Public Institutions	ودائع وحسابات الحكومة Government Deposits & Accounts	أخرى (صافي) Other (Net)	المجموع Total	البنك المركزي Central Bank	البنوك المحلية Local Banks	المجموع Total
	الزيادة (-) والنقص (+) Increase (-) and Decrease (+)											
May مايو												
2019	415.0	-1028.2	-613.2	487.6	-219.0	-	-837.2	-53.1	-621.8	71.3	-62.7	8.6
2020	676.4	179.1	855.5	36.3	-101.2	-	-345.8	-57.2	-467.9	994.9	328.6	1323.4
2021	264.7	185.2	449.9	16.8	0.3	-53.2	291.8	133.6	389.3	379.1	-318.5	60.6
2022	-324.7	-79.3	-404.0	654.6	0.1	-12.8	-481.2	-1245.8	-1085.2	665.4	15.9	681.3
2023												
May مايو	-487.6	585.3	97.7	203.7	-37.8	69.2	-92.7	54.2	196.6	-76.7	-22.3	-98.9
Jun يونيو	176.1	-102.5	73.6	267.7	-6.0	8.1	370.8	37.0	677.6	-536.1	-67.9	-604.0
Jul يوليو	-478.2	52.6	-425.6	48.8	-47.2	-54.0	234.4	-273.7	-91.7	-385.5	51.7	-333.8
Aug أغسطس	-312.2	176.2	-136.0	-109.6	0.4	-42.0	-20.8	-196.8	-368.9	32.1	200.8	232.9
Sep سبتمبر	86.2	-100.9	-14.7	190.8	9.8	3.2	180.8	-258.2	126.4	-115.6	-25.5	-141.1
Oct أكتوبر	179.1	87.8	266.9	370.0	-0.9	-22.3	-355.1	26.8	18.4	-679.0	927.5	248.5
Nov نوفمبر	-321.1	65.1	-256.0	7.1	5.4	44.4	-313.9	-361.1	-618.1	147.3	214.8	362.1
Dec ديسمبر	43.2	-122.2	-78.9	-81.1	2.9	62.1	-699.6	-304.9	-1020.5	528.7	412.8	941.5
2024												
Jan يناير	-225.1	183.1	-42.0	71.9	-9.0	-39.3	67.0	-335.1	-244.6	-343.0	545.6	202.6
Feb فبراير	113.3	221.8	335.1	586.0	7.3	-11.8	-249.9	-605.8	-274.2	542.6	66.7	609.2
Mar مارس	515.5	86.1	601.7	-213.8	0.1	2.9	227.2	-156.2	-139.9	-120.1	861.6	741.5
Apr أبريل	83.4	201.8	285.2	138.1	13.3	-112.0	443.8	358.9	842.1	401.6	-958.5	-556.9
May مايو	-470.1	454.3	-15.8	155.8	-59.8	27.1	-143.4	-330.5	-350.9	-486.8	821.9	335.1

Note: The table has been updated and developed starting from December 2020.

ملاحظة: تم تحديث وتطوير الجدول ابتداءً من ديسمبر 2020.

رسم بياني (2)  
البنك المركزي: الموجودات  
Central Bank: Assets



جدول (4) Table  
**البنك المركزي: الموجودات**  
**Central Bank: Assets**  
(مليون دينار Million Dinars)

نهاية الشهر End of Month	الموجودات الأجنبية Foreign Assets			المجموع Total	أوراق تجارية	ودائع وحسابات	مطالب على	موجودات أخرى Other Assets	مجموع الموجودات Total Assets
	الذهب Gold	عملة أجنبية وودائع في الخارج Foreign Currency & Deposits Abroad	أوراق مالية في الخارج Foreign Securities		معاد خصمها Rediscounted Commercial Papers	جارية لدى البنوك المحلية Deposits & Current Accounts with Local Banks	الحكومة Claims on Government		
May مايو									
2019	31.7	11215.5	-	11247.2	-	-	-	135.7	11382.9
2020	31.7	12879.9	47.4	12959.0	-	-	-	67.3	13026.3
2021	31.7	13059.8	47.4	13139.0	-	-	-	83.5	13222.4
2022	31.7	13392.3	47.4	13471.5	-	-	-	126.6	13598.1
2023									
May مايو	31.7	13981.4	47.4	14060.6	-	-	-	254.4	14315.0
Jun يونيو	31.7	13443.7	47.4	13522.8	-	-	-	285.4	13808.2
Jul يوليو	31.7	13063.3	47.4	13142.4	-	-	-	298.2	13440.7
Aug أغسطس	31.7	13092.6	47.4	13171.7	-	-	-	213.8	13385.5
Sep سبتمبر	31.7	12976.9	47.4	13056.1	-	-	-	240.8	13297.0
Oct أكتوبر	31.7	12309.2	47.4	12388.4	-	-	-	268.7	12657.1
Nov نوفمبر	31.7	12454.8	51.5	12538.1	-	-	-	309.2	12847.3
Dec ديسمبر	31.7	12982.9	51.5	13066.2	-	-	-	254.4	13320.6
2024									
Jan يناير	31.7	12645.3	51.5	12728.6	-	-	-	241.3	12969.9
Feb فبراير	31.7	13186.0	51.5	13269.3	-	-	-	262.1	13531.4
Mar مارس	31.7	13066.9	51.5	13150.2	-	-	-	101.3	13251.4
Apr أبريل	31.7	13470.2	51.5	13553.4	-	-	-	131.3	13684.7
May مايو	31.7	12978.8	51.5	13062.0	-	-	-	161.3	13223.3

جدول (5) Table (5)  
البنك المركزي: المطلوبات  
Central Bank: Liabilities  
(مليون دينار Million Dinars)

نهاية الشهر End of Month	المال الاحتياطي (الأساس النقدي) Reserve Money (Monetary Base)				سندات البنك المركزي والتورق المقابل *	حسابات الحكومة	تأمينات مقابل اعتمادات مستندية	رأس المال والاحتياطي	حسابات لمؤسسات وبنوك دولية	المطلوبات الأخرى	مجموع المطلوبات
	النقد المتداول	حسابات ودائع تحت الطلب	ودائع البنوك المحلية لأجل والتورق المقابل *	المجموع Total							
	Currency in Circulation	Accounts and Sight Deposits	Local Bank Time Deposits & Related Tawarruq *	Total	CBK Bonds & Related Tawarruq *	Government Accounts	Deposits Against L/Cs	Capital and Reserve	Accounts of International Organizations and Banks	Other Liabilities	Total Liabilities
May مايو											
2019	2062.7	1405.2	1620.4	5088.2	2971.6	1642.2	447.9	553.2	129.6	550.2	11382.9
2020	2407.8	4229.6	-	6637.3	2605.0	2256.4	279.3	765.4	64.8	418.0	13026.3
2021	2191.4	2713.5	2160.2	7065.1	2964.1	1785.6	182.3	981.7	54.5	189.2	13222.4
2022	2071.2	2690.4	3320.5	8082.1	3067.2	988.0	155.1	997.6	10.9	297.2	13598.1
2023											
May مايو	2081.5	2358.3	2651.0	7090.8	3430.0	2041.7	138.2	997.6	15.2	601.5	14315.0
Jun يونيو	2240.6	1732.3	2631.2	6604.0	3430.1	2216.7	130.2	1005.0	13.6	408.7	13808.2
Jul يوليو	2021.8	1932.6	2480.9	6435.3	3429.1	1961.3	123.3	1005.0	18.7	467.9	13440.7
Aug أغسطس	1947.8	2245.6	1900.6	6094.0	3429.2	1928.1	121.5	1005.0	15.9	791.8	13385.5
Sep سبتمبر	1959.7	2357.4	1900.7	6217.8	3318.2	1910.9	116.4	1005.0	15.9	712.8	13297.0
Oct أكتوبر	1962.1	1854.6	1750.6	5567.3	3318.4	2002.8	153.5	1005.0	27.2	582.9	12657.1
Nov نوفمبر	1986.5	2305.2	1550.4	5842.1	3318.5	1671.8	153.4	1005.0	29.6	826.9	12847.3
Dec ديسمبر	2002.1	2702.1	1350.3	6054.6	3318.6	1823.2	178.7	1005.0	29.0	911.4	13320.6
2024											
Jan يناير	1933.8	2573.5	1200.3	5707.6	3318.6	1921.2	153.9	1005.0	34.4	829.2	12969.9
Feb فبراير	2098.8	2721.9	1200.3	6021.1	3318.6	1948.3	243.8	1005.0	32.5	962.1	13531.4
Mar مارس	2151.7	2950.0	1200.3	6302.1	3318.6	1701.0	233.8	1005.0	33.5	657.4	13251.4
Apr أبريل	2121.8	3116.4	930.2	6168.5	3317.6	2199.4	243.8	1005.0	35.1	715.4	13684.7
May مايو	2130.9	2929.0	930.3	5990.2	3200.3	1939.3	244.1	1456.8	30.6	362.1	13223.3

(\*) Tawarruq operations are included in data starting from April 2016.

(\*) Tawarruq balances in this table include returns on Tawarruq.

(\*) تم إدراج عمليات التورق في البيانات ابتداءً من أبريل 2016.

(\*) أرصدة التورق في هذا الجدول تتضمن العوائد عليها.

جدول (6) Table

**البنك المركزي: النقد المتداول**  
**Central Bank: Currency in Circulation**  
 (مليون دينار Million Dinars)

نهاية الشهر End of Month	Notes أوراق النقد						المجموع Total	تذكارية Comme- morative	Coins المسكوكات						المجموع Total	الإجمالي Grand Total
	20 Dinars	10 Dinars	5 Dinars	1 Dinar	1/2 Dinar	1/4 Dinar			100 Fils	50 Fils	20 Fils	10 Fils	5 Fils	1 Fils		
<b>May</b> مايو																
<b>2019</b>	1164.1 (57.2)	637.0 (31.3)	147.6 (7.3)	57.9 (2.8)	15.7 (0.8)	12.3 (0.6)	2034.6 (100.0)	0.161 (0.6)	12.570 (44.7)	8.841 (31.4)	3.760 (13.4)	1.763 (6.3)	1.024 (3.6)	0.013 (0.0)	28.131 (100.0)	2062.7
<b>2020</b>	1358.5 (57.1)	795.7 (33.5)	153.0 (6.4)	47.5 (2.0)	13.3 (0.6)	10.6 (0.4)	2378.5 (100.0)	0.161 (0.5)	13.134 (44.9)	9.224 (31.5)	3.887 (13.3)	1.795 (6.1)	1.043 (3.6)	0.013 (0.0)	29.257 (100.0)	2407.8
<b>2021</b>	1263.8 (58.5)	696.4 (32.2)	119.7 (5.5)	54.6 (2.5)	14.3 (0.7)	12.4 (0.6)	2161.3 (100.0)	0.161 (0.5)	13.562 (45.0)	9.517 (31.6)	4.010 (13.3)	1.846 (6.1)	1.056 (3.5)	0.013 (0.0)	30.164 (100.0)	2191.4
<b>2022</b>	1190.0 (58.3)	660.6 (32.4)	103.2 (5.1)	60.4 (3.0)	14.2 (0.7)	11.7 (0.6)	2040.2 (100.0)	0.161 (0.5)	14.028 (45.2)	9.816 (31.6)	4.062 (13.1)	1.886 (6.1)	1.078 (3.5)	0.013 (0.0)	31.043 (100.0)	2071.2
<b>2023</b>																
<b>May</b> مايو	1190.9 (58.1)	655.9 (32.0)	116.2 (5.7)	58.7 (2.9)	15.5 (0.8)	12.9 (0.6)	2050.2 (100.0)	0.162 (0.5)	14.139 (45.1)	9.934 (31.7)	4.075 (13.0)	1.908 (6.1)	1.089 (3.5)	0.013 (0.0)	31.319 (100.0)	2081.5
<b>Jun</b> يونيو	1250.8 (56.6)	712.9 (32.3)	144.6 (6.5)	69.3 (3.1)	17.5 (0.8)	14.0 (0.6)	2209.2 (100.0)	0.162 (0.5)	14.155 (45.1)	9.944 (31.7)	4.081 (13.0)	1.911 (6.1)	1.090 (3.5)	0.013 (0.0)	31.355 (100.0)	2240.6
<b>Jul</b> يوليو	1153.4 (57.9)	634.3 (31.9)	113.4 (5.7)	59.5 (3.0)	16.4 (0.8)	13.5 (0.7)	1990.5 (100.0)	0.162 (0.5)	14.160 (45.1)	9.946 (31.7)	4.082 (13.0)	1.911 (6.1)	1.090 (3.5)	0.013 (0.0)	31.364 (100.0)	2021.8
<b>Aug</b> أغسطس	1118.9 (58.4)	612.6 (32.0)	104.1 (5.4)	53.5 (2.8)	14.9 (0.8)	12.4 (0.6)	1916.4 (100.0)	0.162 (0.5)	14.160 (45.1)	9.947 (31.7)	4.082 (13.0)	1.911 (6.1)	1.090 (3.5)	0.013 (0.0)	31.364 (100.0)	1947.8
<b>Sep</b> سبتمبر	1117.4 (57.9)	622.3 (32.3)	110.5 (5.7)	51.2 (2.7)	14.6 (0.8)	12.3 (0.6)	1928.3 (100.0)	0.162 (0.5)	14.171 (45.2)	9.953 (31.7)	4.084 (13.0)	1.913 (6.1)	1.092 (3.5)	0.013 (0.0)	31.387 (100.0)	1959.7
<b>Oct</b> أكتوبر	1117.6 (57.9)	627.9 (32.5)	109.6 (5.7)	49.4 (2.6)	14.2 (0.7)	12.0 (0.6)	1930.7 (100.0)	0.162 (0.5)	14.207 (45.2)	9.978 (31.7)	4.088 (13.0)	1.917 (6.1)	1.095 (3.5)	0.013 (0.0)	31.460 (100.0)	1962.1
<b>Nov</b> نوفمبر	1126.8 (57.6)	642.7 (32.9)	111.7 (5.7)	47.8 (2.4)	14.1 (0.7)	11.8 (0.6)	1955.0 (100.0)	0.162 (0.5)	14.214 (45.1)	9.981 (31.7)	4.088 (13.0)	1.931 (6.1)	1.106 (3.5)	0.013 (0.0)	31.495 (100.0)	1986.5
<b>Dec</b> ديسمبر	1121.4 (56.9)	661.0 (33.5)	113.2 (5.7)	48.4 (2.5)	14.5 (0.7)	12.2 (0.6)	1970.6 (100.0)	0.162 (0.5)	14.214 (45.1)	9.981 (31.7)	4.088 (13.0)	1.933 (6.1)	1.106 (3.5)	0.013 (0.0)	31.497 (100.0)	2002.1
<b>2024</b>																
<b>Jan</b> يناير	1087.7 (57.2)	638.8 (33.6)	103.2 (5.4)	46.6 (2.5)	14.0 (0.7)	11.9 (0.6)	1902.2 (100.0)	0.162 (0.5)	14.223 (45.1)	9.988 (31.7)	4.091 (13.0)	1.935 (6.1)	1.108 (3.5)	0.013 (0.0)	31.519 (100.0)	1933.8
<b>Feb</b> فبراير	1154.7 (55.9)	699.4 (33.8)	125.9 (6.1)	57.0 (2.8)	16.6 (0.8)	13.6 (0.7)	2067.3 (100.0)	0.162 (0.5)	14.242 (45.1)	10.009 (31.7)	4.096 (13.0)	1.937 (6.1)	1.109 (3.5)	0.013 (0.0)	31.567 (100.0)	2098.8
<b>Mar</b> مارس	1184.5 (55.9)	707.8 (33.4)	136.1 (6.4)	60.9 (2.9)	17.0 (0.8)	13.8 (0.6)	2120.1 (100.0)	0.162 (0.5)	14.237 (45.1)	10.019 (31.7)	4.098 (13.0)	1.940 (6.1)	1.110 (3.5)	0.013 (0.0)	31.577 (100.0)	2151.7
<b>Apr</b> أبريل	1181.0 (56.5)	686.6 (32.8)	132.2 (6.3)	60.4 (2.9)	16.5 (0.8)	13.5 (0.6)	2090.3 (100.0)	0.162 (0.5)	14.237 (45.1)	10.019 (31.7)	4.098 (13.0)	1.940 (6.1)	1.110 (3.5)	0.013 (0.0)	31.578 (100.0)	2121.8
<b>May</b> مايو	1176.5 (56.0)	685.0 (32.6)	136.3 (6.5)	69.1 (3.3)	17.9 (0.9)	14.6 (0.7)	2099.3 (100.0)	0.162 (0.5)	14.216 (45.0)	10.024 (31.8)	4.102 (13.0)	1.943 (6.2)	1.111 (3.5)	0.013 (0.0)	31.569 (100.0)	2130.9

Note: Figures in parentheses refer to the relative importance of the item to the total.

ملاحظة: الأرقام بين الأقواس تشير لأهمية البند النسبية إلى المجموع.

جدول (7) Table (7)

عمليات المقاصة والتسويات فيما بين البنوك المحلية

Bank Clearings and local Interbank Settlement Transactions

الشهر Month	Cheques		شيكات	عمليات التسويات
	القيمة الإجمالية (مليون دينار) Total Value (Million Dinars)	عدد العمليات (ألف) Number of Transactions (Thousands)	متوسط العملية (دينار) Average per Transaction (Dinars)	فيما بين البنوك المحلية (مليون دينار) Local Interbank Settlement Transactions (Million Dinars)
May مايو				
2019	1625.1	265.6	6119.3	31811.8
2020	267.8	32.7	8185.3	15048.5
2021	1380.4	188.3	7330.4	22004.1
2022	1452.3	198.3	7323.5	26497.1
2023				
May مايو	1653.4	239.0	6917.9	20840.1
Jun يونيو	1320.4	187.7	7034.7	21290.1
Jul يوليو	1373.2	202.2	6793.0	19701.1
Aug أغسطس	1343.0	212.2	6328.0	17528.2
Sep سبتمبر	1249.4	185.6	6733.2	19641.3
Oct أكتوبر	1607.1	226.9	7084.3	26238.0
Nov نوفمبر	1503.9	208.8	7201.6	27789.7
Dec ديسمبر	1475.2	197.8	7458.1	23206.2
2024				
Jan يناير	1479.0	208.3	7101.3	24095.3
Feb فبراير	1306.6	190.3	6865.7	17908.4
Mar مارس	1537.4	202.2	7603.4	19486.5
Apr أبريل	1314.5	200.6	6552.1	20515.5
May مايو	1506.2	225.7	6672.9	23030.0

Note : The Cheques Including Central Bank of Kuwait and Kuwait Credit Bank.

ملاحظة : الشيكات تتضمن بنك الكويت المركزي وبنك الائتمان الكويتي.

جدول (7-1) Table

## الشيكات المقدمة للبنوك المحلية والشيكات المرتجعة والحسابات المقلقة بسبب ارتجاع شيكات لعدم وجود رصيد

## Checks presented to local banks, rejected checks, and accounts closed due to lack of balance

الفترة Period	إجمالي الشيكات المقدمة Total presented checks			إجمالي الشيكات المرتجعة لعدم وجود رصيد Total rejected checks due to lack of balance			إجمالي الحسابات المقلقة بسبب ارتجاع شيكات لعدم وجود رصيد Total accounts closed due to lack of balance			
	عدد الشيكات Number of checks	قيمة الشيكات (مليون دينار) Value of checks (Million Dinars)	عدد العملاء Number of customers	عدد الشيكات Number of checks	قيمة الشيكات (مليون دينار) Value of checks (Million Dinars)	عدد العملاء Number of customers	عدد العملاء (1) Number of customers	عدد الحسابات Number of accounts	عدد الشيكات Number of checks	قيمة الشيكات (مليون دينار) Value of checks (Million Dinars)
2018										
Jan - Jun يناير - يونيو	2,940,621	14,784.8	125,725	3,529	44.0	2,543	563	559	1,665	15.3
Jul - Dec يوليو - ديسمبر	2,862,721	13,310.8	126,512	2,940	42.1	2,136	472	482	1,384	25.3
2019										
Jan - Jun يناير - يونيو	2,949,647	18,550.5	133,708	2,812	42.0	2,044	457	459	1,354	18.9
Jul - Dec يوليو - ديسمبر	2,865,198	14,162.9	126,082	2,696	37.6	1,834	430	440	1,240	23.1
2020										
Jan - Jun يناير - يونيو	1,703,033	9,668.4	113,319	2,272	25.4	1,459	358	372	1,108	12.8
Jul - Dec يوليو - ديسمبر	2,080,830	12,709.3	130,054	1,745	30.4	1,205	264	268	879	96.6
2021										
Jan - Jun يناير - يونيو	2,150,989	13,080.6	57,195	1,698	24.1	1,245	209	221	626	9.4
Jul - Dec يوليو - ديسمبر	2,058,076	13,424.5	64,402	1,758	82.8	1,177	253	266	803	8.8
2022										
Jan - Jun يناير - يونيو	2,196,576	15,587.4	55,938	1,973	30.0	1,303	274	303	873	11.3
Jul - Dec يوليو - ديسمبر	2,147,890	12,978.3	54,677	1,989	29.8	1,284	284	305	1,014	18.7
2023										
Jan - Jun يناير - يونيو	2,191,148	13,212.1	51,995	2,072	24.0	1,387	312	330	979	8.6
Jul - Dec يوليو - ديسمبر	2,161,244	12,323.8	52,484	2,223	35.6	1,391	334	354	1,106	11.3

Source : Central Bank of Kuwait.

(1) The increase in the number of customers over the number of accounts closed, is due to the joint accounts that have been closed.

المصدر : بنك الكويت المركزي.

(1) زيادة عدد العملاء عن عدد الحسابات المقلقة يرجع إلى وجود حسابات مشتركة تم إقفالها لبعض العملاء.

جدول (8) Table  
**أدوات الدين العام\***  
**Public Debt Instruments\***  
 (مليون دينار Million Dinars)

الشهر Month	أذونات وسندات الخزنة والتورق المقابل Treasury Bills & Bonds and Related Tawarruq			مقتنيات الجهات من الأدوات Holdings of Instruments			سعر الفائدة (العائد) ** Interest Rate (Return) **					
	المستحق Matured	إصدار جديد New Issue	الرصيد Balance	البنك المركزي Central Bank	البنوك المحلية Local Banks	أخرى Other	سنة One Year (%)	سنتان Two Years (%)	ثلاث سنوات Three Years (%)	خمس سنوات Five Years (%)	سبع سنوات Seven Years (%)	عشر سنوات Ten Years (%)
May 2019 مايو	220.0	-	2972.3	-	2972.3	-	3.250	3.375	3.375	3.500	3.625	3.875
2020	100.0	-	1472.3	-	1472.3	-	1.500	1.625	1.750	1.875	2.000	2.125
2021	-	-	950.0	-	950.0	-	1.375	1.500	1.625	1.750	1.875	2.000
2022	-	-	500.0	-	500.0	-	2.625	3.125	3.250	3.500	3.625	3.750
2023												
May 2023 مايو	-	-	260.0	-	260.0	-	4.500	4.500	4.500	4.625	4.625	4.750
Jun 2023 يونيو	-	-	260.0	-	260.0	-	4.500	4.500	4.500	4.625	4.625	4.750
Jul 2023 يوليو	50.0	-	210.0	-	210.0	-	4.625	4.625	4.625	4.625	4.625	4.750
Aug 2023 أغسطس	-	-	210.0	-	210.0	-	4.625	4.625	4.625	4.625	4.625	4.750
Sep 2023 سبتمبر	-	-	210.0	-	210.0	-	4.625	4.625	4.625	4.625	4.625	4.750
Oct 2023 أكتوبر	-	-	210.0	-	210.0	-	4.625	4.625	4.625	4.625	4.625	4.750
Nov 2023 نوفمبر	-	-	210.0	-	210.0	-	4.625	4.625	4.625	4.625	4.625	4.750
Dec 2023 ديسمبر	-	-	210.0	-	210.0	-	4.625	4.625	4.625	4.625	4.625	4.750
2024												
Jan 2024 يناير	-	-	210.0	-	210.0	-	4.625	4.625	4.625	4.625	4.625	4.750
Feb 2024 فبراير	-	-	210.0	-	210.0	-	4.625	4.625	4.625	4.625	4.625	4.750
Mar 2024 مارس	-	-	210.0	-	210.0	-	4.625	4.625	4.625	4.625	4.625	4.750
Apr 2024 أبريل	-	-	210.0	-	210.0	-	4.625	4.625	4.625	4.625	4.625	4.750
May 2024 مايو	60.0	-	150.0	-	150.0	-	4.625	4.625	4.625	4.625	4.625	4.750

(Note) : Public debt Tawarruq operations were initiated in April 2016.

(\*) Tawarruq balances in this table do not include returns on Tawarruq.

(\*\*) Interest rate at end of period (month) for fixed rate issues.

(ملاحظة) : بدأت عمليات التورق للدين العام في أبريل 2016.

(\*) أرصدة التورق في هذا الجدول لا تتضمن العوائد عليها.

(\*\*) سعر الفائدة القائم في نهاية الفترة (الشهر) على الإصدارات ذات الأسعار الثابتة.

جدول (8-1) Table  
**سندات البنك المركزي والتورق المقابل \***  
**CBK Bonds and Related Tawarruq \***  
 (مليون دينار - Million Dinars)

الفترة Period	سندات وتورق مقابل استحقاق 3 أشهر 3-MONTH CBK Bonds and Related Tawarruq			سندات وتورق مقابل استحقاق 6 أشهر 6-MONTH CBK Bonds and Related Tawarruq			سندات وتورق مقابل استحقاق 12 شهر 12-MONTH CBK Bonds and Related Tawarruq			التورق مع البنك المركزي (سنة فأكثر) ** Tawarruq with CBK (one year and more)**	الرصيد الإجمالي Total Balance	سعر الفائدة (العائد) Interest Rate (Return)		
	المستحق Matured	إصدار جديد New Issue	الرصيد Balance	المستحق Matured	إصدار جديد New Issue	الرصيد Balance	المستحق Matured	إصدار جديد New Issue	الرصيد Balance			ثلاثة شهور Three- Month (%)	سنة شهور Six-Month (%)	12 شهر Twelve- Month (%)
مايو 2019	400.0	240.0	1280.0	600.0	760.0	1650.0	-	-	-	28.0	2958.0	3.000	3.125	-
2020	240.0	240.0	1410.0	760.0	400.0	1160.0	-	-	-	28.0	2598.0	1.250	1.375	-
2021	240.0	240.0	1170.0	400.0	400.0	1760.0	-	-	-	28.0	2958.0	1.125	1.250	-
2022	240.0	240.0	930.0	760.0	760.0	2000.0	-	100.0	100.0	28.0	3058.0	1.625	2.000	2.6
2023														
مايو May	400.0	600.0	1080.0	640.0	640.0	2180.0	100.0	100.0	130.0	15.0	3405.0	4.250	4.375	4.500
يونيو Jun	480.0	480.0	1080.0	230.0	230.0	2180.0	-	-	130.0	15.0	3405.0	4.250	4.375	4.500
يوليو Jul	-	240.0	1320.0	240.0	-	1940.0	-	-	130.0	15.0	3405.0	4.375	4.500	4.625
أغسطس Aug	600.0	600.0	1320.0	-	-	1940.0	-	-	130.0	15.0	3405.0	4.375	4.500	4.625
سبتمبر Sep	480.0	480.0	1320.0	590.0	480.0	1830.0	-	-	130.0	15.0	3295.0	4.375	4.500	4.625
أكتوبر Oct	440.0	440.0	1320.0	480.0	480.0	1830.0	-	-	130.0	15.0	3295.0	4.375	4.500	4.625
نوفمبر Nov	400.0	400.0	1320.0	640.0	640.0	1830.0	30.0	30.0	130.0	15.0	3295.0	4.375	4.500	4.625
ديسمبر Dec	480.0	480.0	1320.0	230.0	230.0	1830.0	-	-	130.0	15.0	3295.0	4.375	4.500	4.625
2024														
يناير Jan	440.0	440.0	1320.0	-	-	1830.0	-	-	130.0	15.0	3295.0	4.375	4.500	4.625
فبراير Feb	400.0	400.0	1320.0	-	-	1830.0	-	-	130.0	15.0	3295.0	4.375	4.500	4.625
مارس Mar	480.0	480.0	1320.0	480.0	480.0	1830.0	-	-	130.0	15.0	3295.0	4.375	4.500	4.625
أبريل Apr	440.0	680.0	1560.0	480.0	240.0	1590.0	-	-	130.0	15.0	3295.0	4.375	4.500	4.625
مايو May	400.0	400.0	1560.0	640.0	640.0	1590.0	60.0	40.0	30.0	-	3180.0	4.375	4.500	4.625

(Note): Tawarruq operations with CBK (of one year and more) started from April 2010.

(\*) An instrument of monetary policy used to regulate liquidity with conventional banks (CBK bonds) and Islamic banks (Tawarruq operations).

(\*\*) Balances in this table do not include return on Tawarruq .

(\*\*\*) Rate of return on Tawarruq operations (of one year and more) matches interest rates on Treasury Bonds of same maturity periods shown in table (8).

(ملاحظة): تم البدء بعمليات التورق مع البنك المركزي (سنة فأكثر) ابتداء من أبريل 2010.

(\*) إحدى أدوات السياسة النقدية لتنظيم مستويات السيولة مع البنوك التقليدية (سندات البنك المركزي) والبنوك الإسلامية (عمليات التورق).

(\*\*) الأرصدة في هذا الجدول لا تتضمن العوائد على التورق.

(\*\*\*) سعر العائد على عمليات التورق استحقاق فترة سنة وأكثر يمثل أسعار الفائدة على سندات الخزانة لنفس فترات الاستحقاق والمتشورة في الجدول رقم (8).

جدول (9) Table

البنك المركزي: أرصدة بالدينار الكويتي مع البنوك المحلية  
Central Bank: Balances in KD with Local Banks

(مليون دينار Million Dinars)

نهاية الشهر End of Month	مطالب البنوك المحلية على البنك المركزي Claims of Local Banks on CBK				مطالب البنك المركزي على البنوك المحلية Claims of CBK on Local Banks				الرصيد (صافي) (1)	سعر الخصم (بالمائة سنويا) Discount Rate (Percent per Annum)
	ودائع تحت الطلب	ودائع لأجل والتورق المقابل *	سندات البنك المركزي والتورق المقابل *	المجموع Total	تبادل العملات لأجل (1)	الخصم وإعادة الخصم	ودائع وحسابات جارية	المجموع Total		
	Sight Deposits	Time Deposits & Related Tawarruq *	CBK Bonds & Related Tawarruq *	Total	Swaps	Discounts and Rediscounts	Deposits & Current Accounts	Total	Net Position	Discount Rate (Percent per Annum)
مايو 2019	1404.2	1620.4	2971.6	5996.2	-	-	-	-	-5996.2	3.000
2020	4228.7	-	2605.0	6833.7	-	-	-	-	-6833.7	1.500
2021	2712.8	2160.2	2964.1	7837.0	-	-	-	-	-7837.0	1.500
2022	2688.5	3320.5	3067.2	9076.2	-	-	-	-	-9076.2	2.000
2023										
مايو 2023	2357.7	2651.0	3430.0	8438.7	-	-	-	-	-8438.7	4.000
يونيو 2023	1731.6	2631.2	3430.1	7792.8	-	-	-	-	-7792.8	4.000
يوليو 2023	1931.8	2480.9	3429.1	7841.8	-	-	-	-	-7841.8	4.250
أغسطس 2023	2244.9	1900.6	3429.2	7574.7	-	-	-	-	-7574.7	4.250
سبتمبر 2023	2356.9	1900.7	3318.2	7575.8	-	-	-	-	-7575.8	4.250
أكتوبر 2023	1853.9	1750.6	3318.4	6922.9	-	-	-	-	-6922.9	4.250
نوفمبر 2023	2304.4	1550.4	3318.5	7173.4	-	-	-	-	-7173.4	4.250
ديسمبر 2023	2701.4	1350.3	3318.6	7370.3	-	-	-	-	-7370.3	4.250
2024										
يناير 2024	2572.3	1200.3	3318.6	7091.2	-	-	-	-	-7091.2	4.250
فبراير 2024	2721.4	1200.3	3318.6	7240.3	-	-	-	-	-7240.3	4.250
مارس 2024	2949.2	1200.3	3318.6	7468.1	-	-	-	-	-7468.1	4.250
أبريل 2024	3115.3	930.2	3317.6	7363.1	-	-	-	-	-7363.1	4.250
مايو 2024	2928.4	930.3	3200.3	7058.9	-	-	-	-	-7058.9	4.250

(\*) Tawarruq operations are included in data starting from April 2016.

(\*) Tawarruq balances in this table include returns on Tawarruq.

(1) Positive when KD funds are injected by CBK into banks, and negative (-) in the opposite case.

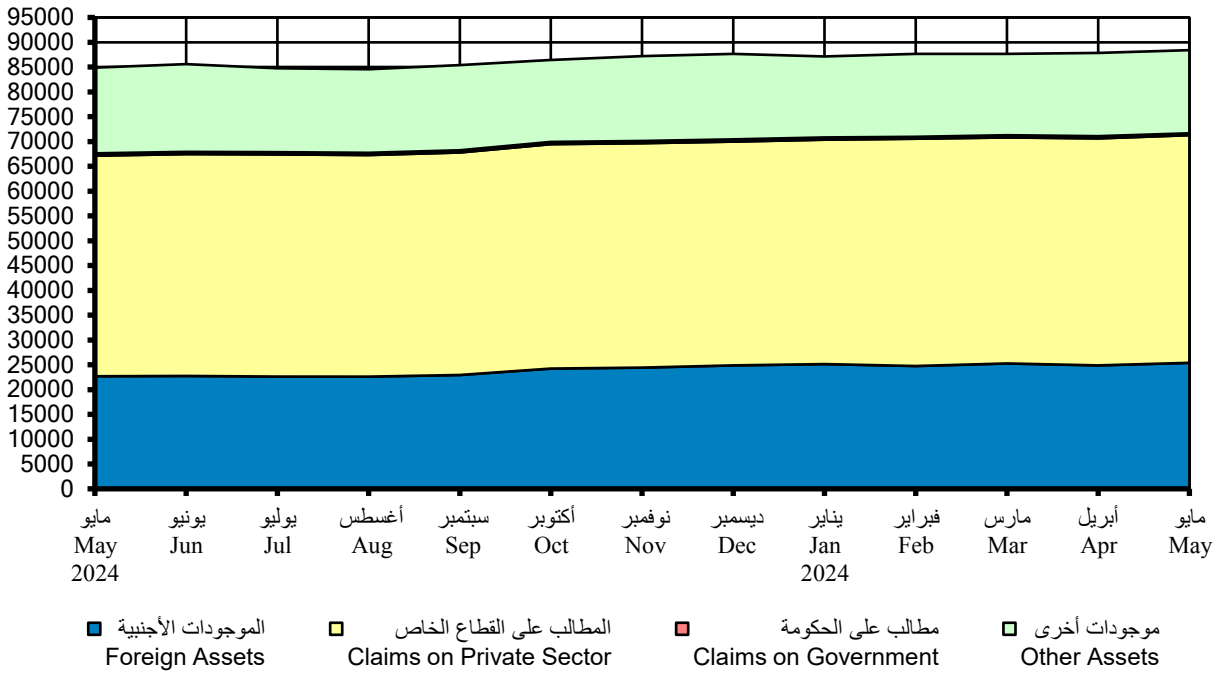
(\*) تم إدراج عمليات التورق في البيانات ابتداءً من أبريل 2016.

(\*) أرصدة التورق في هذا الجدول تتضمن العوائد عليها.

(1) بالموجب حينما يتم ضخ الدنانير من قبل البنك المركزي إلى البنوك، وبالسالب (-) في الحالة العكسية.

رسم بياني (3)  
البنوك المحلية: الموجودات  
Local Banks: Assets

مليون دينار  
Million Dinars



جدول (10) Table

**البنوك المحلية: الموجودات**  
على مستوى النشاط المحلي (نشاط البنوك المحلية وفروعها داخل دولة الكويت)

**Local Banks: Assets**

At the Local Activity Level (The Activity of Local Banks and their Branches within the State of Kuwait)

(ملليون دينار Million Dinars)

نهاية الفترة End of Period	المطالب على المؤسسات العامة (**)				المطالب على الحكومة			المجموع Total	غير مالية Non-Financial	مالية Financial	المجموع Total
	Claims on Public Institutions				Claims on government						
	المجموع Total	غير مالية Non-Financial	مالية Financial	المجموع Total	أدوات الدين العام (*) Public Debt Instruments						
					أدوات بالمعلة المحلية Local Currency Instruments	أدوات بالمعلة الأجنبية Foreign Currency Instruments	أخرى Other				
نقد Cash	ودائع تحت الطلب لدى البنك المركزي (1) Sight Deposits with Central Bank	ودائع لأجل لدى البنك المركزي والتورق المقابل (2)* Time Deposits with CBK and Related Tawarruq	سندات البنك المركزي والتورق المقابل (3)* CBK Bonds and Related Tawarruq	أدوات الدين العام (*) Public Debt Instruments	أدوات بالمعلة المحلية Local Currency Instruments	أدوات بالمعلة الأجنبية Foreign Currency Instruments	أخرى Other	Total	Non-Financial	Financial	Total
مايو 2019	455.2	1379.4	1620.4	2971.6	3314.7	...	...	3314.7	...	...	...
2020	412.4	4196.7	-	2605.0	1801.5	...	...	1801.5	...	...	...
2021	342.1	2695.8	2160.2	2964.1	956.2	304.4	...	1260.6	3339.0	...	3339.0
2022	323.7	2671.7	3320.5	3067.2	503.2	232.7	-	735.9	3812.3	-	3812.3
2023											
مايو	356.5	2335.9	2651.0	3430.0	262.9	209.5	-	472.3	3730.2	-	3730.2
يونيو	432.7	1706.8	2631.2	3430.1	262.9	203.4	-	466.3	3738.3	-	3738.3
يوليو	378.6	1915.6	2480.9	3429.1	212.1	206.9	-	419.0	3684.4	-	3684.4
أغسطس	340.4	2266.0	1900.6	3429.2	212.1	207.3	-	419.5	3642.3	-	3642.3
سبتمبر	320.0	2345.5	1900.7	3318.2	212.1	217.1	-	429.3	3645.6	-	3645.6
أكتوبر	350.2	1846.5	1750.6	3318.4	212.1	216.2	-	428.3	3623.2	-	3623.2
نوفمبر	354.5	2343.9	1550.4	3318.5	212.2	221.6	-	433.7	3667.6	-	3667.6
ديسمبر	359.0	2685.8	1350.3	3318.6	212.2	224.5	-	436.7	3681.7	48.0	3729.7
2024											
يناير	338.5	2561.8	1200.3	3318.6	212.2	215.5	-	427.6	3642.5	48.0	3690.5
فبراير	451.0	2717.1	1200.3	3318.6	212.2	222.7	-	434.9	3630.6	48.0	3678.6
مارس	428.6	2907.2	1200.3	3318.6	212.2	222.8	-	435.0	3633.5	48.0	3681.5
أبريل	406.0	3069.7	930.2	3317.6	212.2	236.1	-	448.3	3521.5	48.0	3569.5
مايو	433.4	2912.4	930.3	3200.3	151.6	236.8	-	388.5	3548.6	48.0	3596.6

(1) These balances may vary from balances in Table (9) due to the difference in transactions recording time with local banks and CBK.

(2) Include the balance of CBK Bonds (of week or one month), and the balance of Tawarruq operations against CBK Bonds (of week or one month).

(3) Include the balance of CBK Bonds (of 3 or 6 months), and the balance of Tawarruq operations against CBK Bonds (of 3, 6, 12 months & above).

(\*) Tawarruq balances in this table include returns on Tawarruq.

Public Debt Instruments has been divided into two items (Local Currency Instruments, Foreign Currency Instruments).

(\*\*) A new item has been added.

(\*\*\*) Other local investments item has been divided into two items (listed investments, and unlisted investments).

(\*\*\*\*) This item has been recalculated.

Note: The table has been updated and developed starting from December 2020.

(1) قد لا تتطابق الأرصدة مع الأرصدة المقابلة في جدول (9)، وذلك بسبب اختلاف توقيت تسجيل المعاملات لدى كل من البنوك المحلية والبنك المركزي.

(2) تتضمن رصيد سندات البنك المركزي (أسبوع و شهر)، ورصيد عمليات التورق المقابلة لسندات بنك الكويت المركزي (أسبوع و شهر).

(3) تتضمن رصيد سندات البنك المركزي (3 و 6 شهور)، ورصيد عمليات التورق المقابلة لسندات البنك المركزي (3 و 6 شهور وسنة وأكثر).

(\*) أرصدة التورق في هذا الجدول تتضمن العوائد عليها.

وقد تم تفصيل بند أدوات الدين العام إلى بندين (أدوات بالعملة المحلية، أدوات بالعملة الأجنبية)

(\*\*) تم إضافة بند جديد.

(\*\*\*) تم تفصيل بند الاستثمارات المحلية الأخرى إلى بندين (استثمارات مدرجة، استثمارات غير مدرجة).

(\*\*\*\*) تم إعادة احتساب هذا البند.

ملاحظة: تم تحديث وتطوير الجدول ابتداء من ديسمبر 2020.

Table Con't (10) تابع جدول

**البنوك المحلية: الموجودات**

على مستوى النشاط المحلي (نشاط البنوك المحلية وفروعها داخل دولة الكويت)

**Local Banks: Assets**

At the Local Activity Level (The Activity of Local Banks and their Branches within the State of Kuwait)

(Million Dinars دينار مليون)

نهاية الفترة End of Period	المطالب على القطاع الخاص Claims on Private Sector				المجموع Total	الموجودات الأجنبية Foreign Assets (****)	قروض البنوك Loans To Banks (**)	الودائع المتباعدة في السوق ما بين البنوك المحلية Local Interbank Deposits (****)	الموجودات الأخرى Other Assets (****)	الإجمالي Grand Total
	الاستثمارات المحلية الأخرى (غير مدرجة) Other Local Investment (Unlisted) (1)	الاستثمارات المحلية الأخرى (مدرجة) Other Local Investment (listed) (2)	الاستثمارات المحلية الأخرى (*) Other Local Investment (3) = (1) + (2)	التسهيلات الائتمانية المقيمين (****) Credit Facilities to residents						
May مايو										
2019	...	...	1908.8	37567.5	39476.3	14273.3	...	1577.2	2324.3	67392.4
2020	...	...	1910.6	39261.1	41171.8	17445.6	...	2461.9	2502.3	72597.1
2021	971.4	1068.7	2040.0	37003.6	39043.6	17155.0	690.8	1900.7	2486.6	74038.6
2022	996.7	1149.9	2146.6	41018.5	43165.1	19353.8	807.5	2454.2	3449.9	83162.0
2023										
May مايو	1035.0	1118.5	2153.5	42303.9	44457.4	22682.7	821.8	1183.6	2745.6	84867.1
Jun يونيو	1059.1	1138.4	2197.5	42527.6	44725.1	22731.2	989.5	1771.5	2952.2	85574.8
Jul يوليو	1089.3	1195.4	2284.7	42489.2	44773.9	22635.5	1014.0	1294.9	2733.5	84759.3
Aug أغسطس	1085.2	1187.8	2273.0	42391.3	44664.3	22608.6	1030.5	1372.5	2875.0	84548.8
Sep سبتمبر	1099.0	1182.1	2281.1	42574.0	44855.1	22937.2	1051.7	1730.2	2894.7	85428.2
Oct أكتوبر	1094.2	1180.7	2274.9	42950.1	45225.1	24251.9	977.0	1874.3	2768.6	86414.2
Nov نوفمبر	1093.9	1168.3	2262.2	42970.0	45232.2	24438.7	973.2	2042.2	2833.9	87189.1
Dec ديسمبر	1106.1	1176.7	2282.8	42868.3	45151.1	24861.0	1078.8	1708.3	2968.6	87647.9
2024										
Jan يناير	1105.4	1216.3	2321.7	42901.3	45223.0	25143.9	1017.2	1395.6	2810.3	87127.2
Feb فبراير	965.2	1721.5	2686.6	43122.4	45809.0	24736.0	1145.1	1265.5	2903.6	87659.8
Mar مارس	1148.1	1005.9	2154.0	43441.2	45595.3	25244.2	980.7	1261.8	2574.7	87627.9
Apr أبريل	1135.1	1006.4	2141.5	43591.9	45733.4	24889.3	971.5	1582.8	2913.1	87831.3
May مايو	1113.6	1011.8	2125.3	43763.8	45889.1	25391.9	1082.1	1491.9	3095.7	88412.1

(1) These balances may vary from balances in Table (9) due to the difference in transactions recording time with local banks and CBK.

(2) Include the balance of CBK Bonds (of week or one month), and the balance of Tawarruq operations against CBK Bonds (of week or one month).

(3) Include the balance of CBK Bonds (of 3 or 6 months), and the balance of Tawarruq operations against CBK Bonds (of 3, 6, 12 months & above).

(\*) Tawarruq balances in this table include returns on Tawarruq.

Public Debt Instruments has been divided into two items (Local Currency Instruments, Foreign Currency Instruments).

(\*\*) A new item has been added.

(\*\*\*) Other local investments item has been divided into two items (listed investments, and unlisted investments).

(\*\*\*\*) This item has been recalculated.

Note: The table has been updated and developed starting from December 2020.

(1) قد لا تتطابق الأرصدة مع الأرصدة المقلبة في جدول (9)، وذلك بسبب اختلاف توقيت تسجيل المعاملات لدى كل من البنوك المحلية والبنك المركزي.

(2) تتضمن رصيد سندات البنك المركزي (أسبوع و شهر)، ورصيد عمليات التورق المقلبة لسندات بنك الكويت المركزي (أسبوع و شهر).

(3) تتضمن رصيد سندات البنك المركزي (3 و 6 شهور)، ورصيد عمليات التورق المقلبة لسندات البنك المركزي (3 و 6 شهور وسنة وأكثر).

(\*) أرصدة التورق في هذا الجدول تتضمن العوائد عليها.

وقد تم تقصير بند أدوات الدين العام إلى بندين (أدوات بالعملة المحلية، أدوات بالعملة الأجنبية).

(\*\*) تم إضافة بند جديد.

(\*\*\*) تم تقصير بند الاستثمارات المحلية الأخرى إلى بندين (استثمارات مدرجة، استثمارات غير مدرجة).

(\*\*\*\*) تم إعادة احتساب هذا البند.

ملاحظة: تم تحديث وتطوير الجدول ابتداءً من ديسمبر 2020.

جدول (11) Table

## البنوك المحلية : المطلوبات

على مستوى النشاط المحلي (نشاط البنوك المحلية وفروعها داخل دولة الكويت)

## Local Banks : Liabilities

At the Local Activity Level (The Activity of Local Banks and their Branches within the State of Kuwait)

(مليون دينار Million Dinars)

نهاية الشهر End of Month	ودائع القطاع الخاص (*) Private Sector Deposits			ودائع الحكومة (*) Government Deposits	المطلوبات الأجنبية (*) Foreign Liabilities	حقوق المساهمين Own Funds	ودائع مؤسسات عامة (**) Public Institution Deposits		المجموع Total	قروض من البنوك (**) Loans from Banks	الودائع المتبادلة في سوق ما بين البنوك المحلية (*) Local Interbank Deposits	المطلوبات الأخرى (*) Other Liabilities	الإجمالي Grand Total
	تحت الطلب بالدينار Sight Deposits in KD	شبه النقد Quasi- Money	المجموع Total				غير مالية Non-Financial	مالية Financial					
May مايو 2019	9355.6	26824.0	36179.6	7365.4	6885.2	9369.2	...	...	...	...	1351.8	6241.2	67392.4
2020	10283.8	26818.8	37102.6	7619.4	9593.3	9704.8	...	...	...	...	2356.4	6220.6	72597.1
2021	10505.4	23502.0	34007.5	2868.3	10592.1	10449.6	1507.6	5324.4	6832.0	230.1	2277.0	6781.9	74038.6
2022	10964.3	24805.7	35770.0	3675.2	12735.0	11122.5	2255.2	5305.6	7560.7	382.3	2714.7	9201.5	83162.0
2023													
May مايو	9613.7	28205.2	37818.9	4114.5	12186.5	14311.8	2280.8	4180.0	6460.8	576.9	1266.8	8130.9	84867.1
Jun يونيو	9707.0	28102.7	37809.7	4111.9	12302.9	14349.2	1916.9	4000.7	5917.6	676.8	1916.8	8489.9	85574.8
Jul يوليو	9393.4	28155.4	37548.7	4392.8	12155.5	14412.1	1755.7	3901.9	5657.6	676.8	1471.1	8444.7	84759.3
Aug أغسطس	9117.0	28331.6	37448.6	4451.2	11927.8	14335.2	1732.7	3920.6	5653.3	676.9	1550.7	8505.1	84548.8
Sep سبتمبر	9170.9	28230.7	37401.6	4231.8	12282.0	14336.9	1829.1	3879.9	5709.1	712.1	2009.2	8745.5	85428.2
Oct أكتوبر	9377.8	28318.5	37696.3	4060.8	12669.2	14312.3	1778.2	4365.1	6143.3	712.2	2074.5	8745.5	86414.2
Nov نوفمبر	9036.6	28383.6	37420.2	4416.4	12641.2	14415.4	1950.1	4482.5	6432.6	712.3	2246.6	8904.4	87189.1
Dec ديسمبر	9068.8	28261.4	37330.2	4631.2	12650.6	14686.8	1892.1	4873.9	6766.0	711.8	2019.4	8852.0	87647.9
2024													
Jan يناير	8891.5	28444.5	37336.1	4367.0	12387.9	15152.4	2038.1	4827.1	6865.2	787.1	1547.3	8684.2	87127.2
Feb فبراير	8952.2	28666.3	37618.5	4542.0	11913.3	15714.2	2248.1	4664.9	6913.0	787.2	1540.0	8631.5	87659.8
Mar مارس	9392.5	28752.4	38144.9	4648.5	11559.9	15670.8	2259.2	4567.5	6826.7	786.9	1381.6	8608.7	87627.9
Apr أبريل	9483.1	28954.2	38437.3	4616.1	12163.5	15639.8	2041.4	3875.4	5916.8	787.1	1697.5	8573.1	87831.3
May مايو	9031.5	29408.5	38440.0	4671.5	11844.1	15894.8	2296.6	3968.4	6265.0	787.1	1715.0	8794.5	88412.1

(\*) This item has been recalculated .

(\*\*) تم إعادة احتساب هذا البند .

(\*\*) A new item has been added.

(\*\*) تم إضافة بند جديد.

Note: The table has been updated and developed starting from December 2020.

ملاحظة: تم تحديث وتطوير الجدول ابتداءً من ديسمبر 2020.

جدول (11-1) Table

## البنوك المحلية : الحسابات النظامية

على مستوى النشاط المحلي (نشاط البنوك المحلية وفروعها داخل دولة الكويت)

## Local Banks : Contra Accounts

At the Local Activity Level (The Activity of Local Banks and their Branches within the State of Kuwait)

(مليون دينار Million Dinars)

نهاية الفترة End of Period	توظيفات الأموال المدارة لحساب الغير Investments of funds under management									
	محافظ مدارة Managed Portfolios					مجموع Total				
	أرصدة نقدية Cash	أسهم Shares		سندات / صكوك Bonds/Sukuk		وحدات صناديق الاستثمار Investment Fund Units		أخرى Other		
	Balances	محلية Local	أجنبية Foreign	محلية Local	أجنبية Foreign	محلية Local	أجنبية Foreign	محلية Local	أجنبية Foreign	(1)
May مايو 2019	17.0	262.6	20.8	139.3	-	59.1	21.9	168.5	-	689.3
2020	35.0	293.0	7.6	144.6	-	61.2	13.5	155.3	-	710.3
2021	16.0	394.6	10.6	153.8	-	47.2	4.2	187.6	-	814.0
2022	17.7	558.9	12.2	191.6	-	50.5	14.9	192.0	-	1037.8
2023										
May مايو 2023	21.7	709.2	10.8	247.7	-	49.4	45.6	191.5	-	1275.9
Jun يونيو	32.7	724.0	11.0	247.7	-	47.7	44.4	192.1	-	1299.6
Jul يوليو	14.6	744.0	11.1	263.0	8.7	47.7	44.4	192.7	-	1326.1
Aug أغسطس	20.0	710.6	10.3	264.8	8.6	48.5	45.5	190.8	-	1299.1
Sep سبتمبر	20.3	718.3	10.0	266.6	9.5	54.3	45.9	187.1	-	1312.1
Oct أكتوبر	22.9	667.0	9.8	279.7	9.6	58.3	45.9	189.2	-	1282.3
Nov نوفمبر	12.6	703.2	10.3	242.8	10.2	66.2	45.7	189.2	-	1280.2
Dec ديسمبر	5.4	829.6	10.4	242.8	10.2	68.7	44.3	196.8	-	1408.2
2024										
Jan يناير	18.7	841.6	9.9	242.8	10.2	78.6	59.7	183.1	-	1444.7
Feb فبراير	16.8	858.8	9.9	242.8	10.3	87.1	59.7	183.3	-	1468.7
Mar مارس	21.4	784.6	10.4	257.4	10.8	91.3	59.2	183.1	-	1418.2
Apr أبريل	32.5	664.1	31.7	265.2	10.8	104.7	59.3	181.8	-	1350.1
May مايو	29.9	817.9	39.5	303.8	10.8	118.7	59.1	181.6	-	1561.4

Note: The table has been updated and developed starting from December 2020.

ملاحظة: تم تحديث وتطوير الجدول ابتداءً من ديسمبر 2020.

تابع جدول (11-1) Cont'd Table  
**البنوك المحلية : الحسابات التنظيمية**  
 على مستوى النشاط المحلي (نشاط البنوك المحلية وفروعها داخل دولة الكويت)

**Local Banks : Contra Accounts**

At the Local Activity Level (The Activity of Local Banks and their Branches within the State of Kuwait)  
 (مليون دينار)

نهاية الفترة End of Period	صناديق استثمارية مدارة Managed investment funds										صناديق مدارة أجنبية	أصول مدارة أجنبية	خطابات الاعتماد المستندية (**)	خطابات الضمان (**)	الفوتلات المصرفية (**)	التزامات غير قابلة للإلغاء (***)	توظيفات ودائع استثمار مقيدة (***)	مجموع الإلتزامات الطارئة الثالثة عن عمليات التمويل غير المباشرة (***)	المشتقات المالية (***)	أخرى (**)	الإجمالي Grand Total (1)+(2)+(3)+ (4)+(10)+ (11)+(12)	عدد البنوك No. of Banks											
	صناديق مدارة محلية* Domestic managed funds*					صناديق مدارة أخرى Other																	المجموع Total	Foreign Funds	Custody Assets	Documentary Credits	Letters of Guarantee	Bank Acceptances	Irrevocable Commitments	Restricted investment Deposit Placement	Total Contingencies from indirect financing transactions (10) = (5)+(6)+ (7)+(8)+(9)	Financial Derivatives	Other
	أرصدة نقدية	أسهم Shares		سندات / صكوك Bonds/Sukuk		وحدات صناديق الاستثمار Investment Fund Units		أخرى Other		المجموع Total																							
		محلية Local	أجنبية Foreign	محلية Local	أجنبية Foreign	محلية Local	أجنبية Foreign	محلية Local	أجنبية Foreign																								
May 2019 مايو	7.0	5.1	-	-	8.3	6.0	-	-	-	26.5	-	2904.4	1064.3	11621.5	524.9	...	...	...	...	598.1	17429.1	23											
2020	7.9	5.1	-	-	6.5	6.0	-	-	0.4	26.0	-	2735.8	980.3	11608.1	432.1	...	...	...	...	697.5	17190.1	23											
2021	8.0	5.1	-	-	5.7	6.0	-	-	0.2	25.0	-	3950.8	1179.8	11470.5	408.8	1373.2	...	...	14432.3	7825.1	786.8	27833.9	23										
2022	5.6	5.1	-	-	-	6.0	-	-	-	16.8	-	5880.2	1425.8	11333.9	596.4	1093.6	...	...	14449.6	9175.7	941.2	31501.2	22										
2023	May مايو	5.6	5.1	-	-	-	6.0	-	-	-	16.8	-	4555.4	1206.1	10582.8	1507.5	1393.2	...	...	14689.5	9836.4	756.3	31130.3	22									
Jun يونيو	6.5	70.7	-	-	-	6.0	-	-	-	-	83.2	-	4719.4	1238.2	11269.3	845.3	1349.4	...	...	14702.1	9725.6	752.7	31282.7	22									
Jul يوليو	5.6	5.1	-	-	-	6.0	-	-	-	-	16.8	-	4868.7	1186.7	11275.0	777.1	1417.0	...	...	14655.9	10304.0	819.4	31990.8	22									
Aug أغسطس	5.6	5.1	-	-	-	6.0	-	-	-	-	16.8	-	4630.0	1099.9	11276.7	858.8	1285.8	...	...	14521.2	10093.1	829.9	31390.0	22									
Sep سبتمبر	6.7	66.4	-	-	-	6.0	-	-	-	79.2	-	4491.8	1079.1	11301.1	851.5	1215.1	...	...	14446.7	10189.4	803.5	31322.7	22										
Oct أكتوبر	5.6	5.1	-	-	-	6.0	-	-	-	-	16.8	-	4313.7	1053.8	11239.1	812.7	1285.6	...	...	14391.1	10986.3	768.0	31758.1	22									
Nov نوفمبر	5.6	5.1	-	-	-	6.0	-	-	-	-	16.8	-	4392.6	956.7	11409.4	769.6	1404.3	...	...	14539.9	11744.5	774.0	32747.9	22									
Dec ديسمبر	6.6	65.9	-	-	-	6.0	-	-	-	78.5	-	4498.9	1108.1	11410.5	707.3	1370.3	...	...	14596.2	10647.0	765.2	31993.9	22										
2024	Jan يناير	5.6	5.1	-	-	-	6.0	-	-	-	16.8	-	4834.6	1151.0	11362.7	713.4	1436.1	...	...	14663.2	10969.6	751.6	32680.5	22									
Feb فبراير	5.6	5.1	-	-	-	6.0	-	-	-	-	16.8	-	4914.1	1064.5	11380.9	624.8	1383.5	...	...	14453.6	11042.1	736.3	32631.6	21									
Mar مارس	7.2	67.2	-	-	-	6.0	-	-	-	80.5	-	4914.1	1089.4	11359.5	601.9	1337.0	...	...	14387.8	11105.8	757.4	32663.8	21										
Apr أبريل	5.6	5.1	-	-	-	6.0	-	-	-	-	16.8	-	4652.1	1035.3	11365.3	660.6	1465.0	...	...	14526.2	11118.5	751.1	32414.7	21									
May مايو	5.6	5.1	-	-	-	6.0	-	-	-	-	16.8	-	4663.4	1074.2	11332.0	657.9	1463.2	...	...	14527.3	17257.5	692.4	38718.7	21									

\* By virtue of the Ministerial Decision No. 113 of year 1992 to issue the Executive Memorandum of the Decree Law No. 31 of year 1990, concerning regulating trade in securities and the establishment of investment funds.

Note : Data Including banks operating according to the provisions of Islamic Sharia since January 2006.

(\*\*) This item has been recalculated.

(\*\*\*) A new item has been added.

Note: The table has been updated and developed starting from December 2020.

\* بموجب أحكام القرار الوزاري رقم 113 لسنة 1992 بإصدار اللائحة التنفيذية للمرسوم بالقانون رقم 31 لسنة 1990 بشأن تنظيم تداول الأوراق المالية وإنشاء صناديق الاستثمار.

ملاحظة: البيانات تتضمن البنوك التي تعمل وفق أحكام الشريعة الإسلامية اعتباراً من يناير 2006.

(\*\*) تم إعادة احتساب هذا البند.

(\*\*\*) تم إضافة بند جديد.

ملاحظة: تم تحديث وتطوير الجدول ابتداءً من ديسمبر 2020.

جدول (12) Table

## البنوك المحلية : الموجودات والمطلوبات الأجنبية

على مستوى النشاط المحلي (نشاط البنوك المحلية وفروعها داخل دولة الكويت)

## Local Banks : Foreign Assets and Liabilities

At the Local Activity Level (The Activity of Local Banks and their Branches within the State of Kuwait)

(مليون دينار Million Dinars)

نهاية الشهر End of Month	Foreign Assets الموجودات الأجنبية						Foreign Liabilities المطلوبات الأجنبية					صافي الموجودات الأجنبية Net Foreign Assets	
	ودائع لدى بنوك أجنبية (*)	قروض للبنوك الأجنبية (**)	تسهيلات ائتمانية لغير المقيمين Credit Facilities to Non-residents	الموجودات الأخرى الأجنبية (*)	الاستثمارات الأجنبية	المجموع	ودائع من غير المقيمين Deposits of Non-residents	قروض من البنوك الأجنبية (**)	المطلوبات الأخرى (*)	المجموع			
	(1)	(2)	ومنها بالدينار الإجمالي Total of which in KD	Foreign Investments	Other Assets	Total	بنوك (1)	أخرى Others (*)	Loans from Foreign Banks	Other Liabilities (2)	Total		
May مايو													
2019	6224.9	...	2478.7	147.0	4507.4	1062.2	14273.3	3139.0	2519.4	...	1226.8	6885.2	7388.1
2020	8509.6	...	2843.8	12.3	5020.3	1071.8	17445.6	3648.0	3972.6	...	1972.7	9593.3	7852.3
2021	6544.3	1492.6	2945.2	121.5	5096.2	1076.8	17155.0	3909.9	4512.0	605.4	1564.9	10592.1	6562.9
2022	7402.7	1835.4	3171.4	101.7	5675.5	1268.8	19353.8	5168.7	4876.4	909.4	1780.5	12735.0	6618.8
2023													
May مايو	6027.5	2063.0	3348.0	149.7	9652.9	1591.3	22682.7	5276.9	3911.0	1054.2	1944.5	12186.5	10496.2
Jun يونيو	5599.5	2291.5	3436.1	136.7	9816.9	1587.2	22731.2	5250.7	3969.1	1142.3	1940.7	12302.9	10428.3
Jul يوليو	5673.2	2008.9	3448.3	134.5	9901.7	1603.3	22635.5	5082.1	3989.7	1133.9	1949.8	12155.5	10480.0
Aug أغسطس	5446.5	2114.9	3431.5	131.3	9968.8	1647.0	22608.6	4897.2	4018.8	1125.0	1886.7	11927.8	10680.8
Sep سبتمبر	5688.3	1983.7	3573.9	131.1	10030.4	1660.9	22937.2	5038.0	4098.9	1247.5	1897.5	12282.0	10655.3
Oct أكتوبر	6867.0	1995.1	3579.7	131.8	10147.3	1662.9	24251.9	5272.8	4183.6	1321.6	1891.1	12669.2	11582.8
Nov نوفمبر	6532.5	2180.4	3671.9	128.6	10368.4	1685.5	24438.7	5111.7	4306.1	1309.7	1913.7	12641.2	11797.6
Dec ديسمبر	6826.8	2246.2	3634.1	106.4	10455.6	1698.3	24861.0	5114.0	4279.4	1311.2	1946.0	12650.6	12210.4
2024													
Jan يناير	6737.0	2157.8	4065.4	105.7	10501.1	1682.5	25143.9	4990.4	4133.2	1312.8	1951.4	12387.9	12756.0
Feb فبراير	6164.0	2207.9	4217.3	105.9	10435.6	1711.2	24736.0	4890.0	3935.7	1312.7	1774.9	11913.3	12822.7
Mar مارس	6037.7	2059.2	4358.8	110.7	11083.8	1704.7	25244.2	4456.9	3980.8	1351.4	1770.8	11559.9	13684.3
Apr أبريل	5329.1	2274.5	4465.9	102.9	11099.9	1719.9	24889.3	5088.1	3982.4	1356.4	1736.7	12163.5	12725.8
May مايو	5558.4	2415.3	4439.7	102.8	11234.9	1743.5	25391.9	5101.2	3665.9	1355.9	1721.1	11844.1	13547.7

(1) Include CDs.

(2) Include bonds.

(\*) This item has been recalculated.

(\*\*) A new item has been added.

(1) بما فيها شهادات الإيداع.

(2) بما فيها السندات.

(\*) تم إعادة احتساب هذا البند.

(\*\*) تم إضافة بند جديد.

جدول (13) Table

البنوك المحلية : التوزيع القطاعي لأرصدة الجزء النقدي المستخدم من التسهيلات الائتمانية للمقيمين وغير المقيمين  
على مستوى النشاط المحلي (نشاط البنوك المحلية وفروعها داخل دولة الكويت)

Local Banks : Sectoral Distribution of Balances of Utilized Cash Portion of Credit Facilities by Residents and Non-Residents  
At the Local Activity Level (The Activity of Local Banks and their Branches within the State of Kuwait)

(مليون دينار Million Dinars)

نهاية الشهر End of Month	التجارة Trade	الصناعة Industry	الإشياء Construction	الزراعة وصيد الأسماك Agriculture and Fishing	مؤسسات مالية Personal Facilities					شراء أوراق مالية Purchase of Securities			العقار Real Estate	التعل الخام Crude Oil and Gas	الخدمات الخدمية Public Services	الخدمات الأخرى Other Services	الإجمالي Grand Total		
					قروض البنوك Loans to Banks	غير البنوك Non-bank Financial Institutions	الاستهلاكية Consumer Loans	الإسكانية Installment Loans	سكن خاص وموذجي Private Residential Loans	أخرى Other Loans	المجموع Total	شركات ومؤسسات Companies & Institutions						أفراد Individuals	
May مايو	...	...	...	...	...	...	...	...	...	...	...	...	...	...	...	...	...		
2019	...	...	...	...	...	...	...	...	...	...	...	...	...	...	...	...	...		
2020	...	...	...	...	...	...	...	...	...	...	...	...	...	...	...	...	...		
2021	3426.7	2625.8	2067.2	21.9	2183.5	1390.0	1633.5	13161.7	309.0	374.2	15478.4	1472.6	1105.5	2578.1	9104.6	2394.6	227.4	3973.0	45471.3
2022	3409.9	2851.9	2067.2	19.9	2642.9	1536.6	1867.3	14993.0	321.1	388.3	17569.7	1785.4	1795.0	3580.4	9653.9	2775.3	233.8	4303.6	50645.1
2023																			
May مايو	3412.5	2830.2	2423.3	30.5	2884.9	1766.6	1949.2	15827.0	319.1	403.9	18499.2	2034.1	1123.4	3157.5	9583.5	2621.7	231.1	4826.1	52267.0
Jun يونيو	3556.1	2800.3	2414.6	31.7	3281.0	1912.0	1941.7	15826.3	306.2	411.6	18485.8	2063.7	1187.2	3250.8	9712.8	2626.6	230.6	4680.6	52983.0
Jul يوليو	3558.9	2764.4	2415.0	32.1	3022.9	1958.0	1942.0	15885.8	300.6	420.0	18548.4	2054.3	1150.6	3204.9	9625.7	2543.6	285.7	4685.2	52644.8
Aug أغسطس	3536.5	2744.5	2523.9	32.0	3145.4	1961.8	1953.5	15960.1	300.6	425.8	18640.1	2050.2	1188.6	3238.7	9618.6	2492.1	263.3	4413.5	52610.4
Sep سبتمبر	3603.0	2743.0	2527.2	32.2	3035.4	1916.1	1954.4	15967.2	299.7	431.6	18652.8	2079.8	1263.0	3342.8	9627.7	2513.3	263.9	4571.5	52828.9
Oct أكتوبر	3566.3	2741.6	2633.4	29.9	2972.1	1930.7	1968.2	16029.1	312.3	474.4	18784.0	2088.4	1243.9	3332.3	9831.9	2458.6	266.5	4577.8	53125.1
Nov نوفمبر	3595.1	2703.8	2624.9	28.1	3153.6	1979.2	1971.0	16056.5	307.2	474.6	18809.3	2107.4	1216.9	3324.3	9881.4	2510.1	268.5	4584.9	53463.1
Dec ديسمبر	3536.1	2646.8	2579.8	27.8	3324.9	1988.5	1967.0	16016.8	303.4	474.6	18761.8	2315.0	1188.6	3503.7	9738.5	2513.6	263.9	4671.7	53557.1
2024																			
Jan يناير	3576.6	2686.6	2620.0	27.9	3175.0	2113.3	1980.4	16057.3	304.8	451.9	18794.4	2291.6	1172.2	3463.8	9719.1	2544.2	498.1	4613.2	53832.2
Feb فبراير	3589.5	2667.8	2784.6	29.3	3353.0	2145.7	1989.2	16066.7	298.8	474.7	18829.4	2293.2	1176.4	3469.6	9758.3	2562.7	540.3	4641.1	54371.3
Mar مارس	3649.5	2682.2	2820.9	29.7	3039.9	2207.9	1995.8	16046.4	293.3	476.8	18812.3	2321.9	1213.9	3535.9	9921.5	2573.8	580.7	4667.0	54521.5
Apr أبريل	3662.0	2697.7	2822.2	30.5	3246.0	2376.5	2004.4	16062.4	286.6	477.9	18831.4	2309.1	1144.9	3453.9	9898.8	2442.5	707.4	4704.4	54873.3
May مايو	3642.6	2683.7	2821.8	29.8	3497.4	2377.5	2013.8	16149.0	282.0	479.1	18923.9	2257.9	1230.6	3488.5	9953.0	2434.7	718.4	4726.2	55297.5

(1) Including insurance, exchange, investment and finance companies.

(2) A Consumer Loan (Finance) is a medium-term personal loan for up to 5 years to finance household, family and personal consumer expenditures.

(3) A Housing Loan (Finance) is a long-term personal loan for up to 15 years, to finance purchase, construction or renovations of home.

(\*) A new item has been added.

(\*\*) This item has been recalculated.

Note: The table has been updated and developed starting from December 2020.

(1) تشمل على شركات التأمين والصرافة وشركات الاستثمار وشركات التمويل.

(2) التسهيلات (التمويل) الاستهلاكية : هي قروض شخصية متوسطة الأجل لا تتجاوز مدتها خمس سنوات ، تقدم للمعمل بغرض تمويل الاحتياجات الشخصية الاستهلاكية .

(3) التسهيلات (التمويل) الإسكانية : هي قروض شخصية طويلة الأجل لا تتجاوز مدتها خمسة عشر سنة ، تقدم للمعمل بغرض شراء أو بناء أو ترميم سكن خاص .

(\*) تم إضافة بند جديد.

(\*\*) تم إعادة احتساب هذا البند.

ملاحظة: تم تحديث وتطوير الجدول ابتداءً من ديسمبر 2020.

جدول (13-1) Table

البنوك المحلية : التوزيع القطاعي لأرصدة الجزء النقدي المستخدم من التسهيلات الائتمانية للمقيمين  
على مستوى النشاط المحلي (نشاط البنوك المحلية وفروعها داخل دولة الكويت)

**Local Banks : Sectoral Distribution of Balances of Utilized Cash Portion of Credit Facilities by Residents**  
At the Local Activity Level (The Activity of Local Banks and their Branches within the State of Kuwait)

(مليون دينار Million Dinars)

نهاية الشهر End of Month	التجارة Trade	الصناعة Industry	الإتشاء Construction	الزراعة وصيد الأسماك Agriculture and Fishing	قروض للبنوك Loans to Banks (*)	مؤسسات مالية غير البنوك Non-bank Financial Institutions (1)	التسهيلات الشخصية Personal Facilities				شراء أوراق مالية Purchase of Securities			الخدمات الخدمية Public Services	الخدمات الأخرى Other Services	الإجمالي Grand Total				
							الائتمانية Consumer Loans (2)	الاسكنية Installment Loans (3)	سكن خاص وتموذجي Residential Loans (*) (4)	أخرى Other Loans (5)	المجموع Total	شركات ومؤسسات Companies & Institutions (4)	أفراد Individuals (5)				المجموع Total (4+5)			
May 2019	3415.9	1990.5	2027.7	19.2	...	1193.7	1201.1	11792.8	...	431.1	13424.9	...	...	2463.9	8444.9	1596.7	113.7	2876.5	37567.5	
2020	3694.8	2007.1	1985.1	19.9	...	1206.2	1466.6	11895.3	...	366.5	13728.4	...	...	2573.3	9121.5	1838.8	130.9	2955.2	39261.1	
2021	3225.2	2192.5	1879.8	21.9	690.8	936.6	1633.5	13161.7	309.0	374.2	15478.4	1431.7	1093.6	2525.4	8967.9	1962.6	123.2	3029.3	41033.5	
2022	3256.8	2421.6	1904.8	19.9	807.5	986.5	1867.3	14993.0	321.1	388.2	17569.5	1722.5	1787.3	3509.7	9488.0	2293.1	119.5	3261.3	45638.3	
2023	May مايو	3246.1	2423.2	2185.9	30.5	821.8	1196.4	1949.2	15827.0	319.1	403.9	18499.2	1974.1	1111.9	3086.1	9453.9	2044.0	116.4	3752.5	46855.9
Jun يونيو	3395.8	2409.3	2185.9	31.7	989.5	1230.1	1941.7	15826.3	306.2	411.1	18485.3	1998.8	1181.9	3180.7	9585.6	2036.4	115.9	3609.3	47255.4	
Jul يوليو	3399.0	2373.8	2184.7	32.1	1014.0	1209.9	1942.0	15885.8	300.6	420.0	18548.4	1992.4	1145.5	3137.9	9498.6	2002.5	171.1	3615.7	47187.5	
Aug أغسطس	3376.8	2351.4	2301.4	32.0	1030.5	1183.1	1953.5	15960.1	300.6	425.8	18640.1	1988.0	1183.5	3171.5	9492.2	1982.7	116.5	3385.7	47064.1	
Sep سبتمبر	3438.0	2348.4	2304.3	32.2	1051.7	1150.9	1954.4	15967.2	299.7	431.5	18652.8	2017.4	1257.9	3275.3	9509.3	2009.9	116.8	3381.6	47271.3	
Oct أكتوبر	3408.6	2339.7	2411.6	29.9	977.0	1177.3	1968.2	16029.1	312.3	474.3	18784.0	2026.0	1238.8	3264.8	9707.4	1959.0	116.8	3374.3	47550.4	
Nov نوفمبر	3441.3	2304.3	2417.5	28.1	973.2	1180.7	1971.0	16056.5	307.2	474.5	18809.3	2045.2	1211.8	3257.0	9757.1	1967.5	115.9	3358.9	47610.9	
Dec ديسمبر	3393.4	2249.7	2391.6	27.8	1078.8	1209.3	1967.0	16016.8	303.4	474.6	18761.8	2251.5	1185.2	3436.6	9616.9	1910.1	114.9	3485.9	47676.8	
2024	Jan يناير	3434.3	2264.7	2435.5	27.9	1017.2	1217.5	1980.4	16057.3	304.8	451.8	18794.3	2231.1	1168.8	3399.8	9598.3	1945.4	115.7	3358.5	47608.9
Feb فبراير	3447.1	2263.5	2527.8	29.3	1145.1	1251.3	1989.2	16066.7	298.8	474.6	18829.3	2232.6	1173.0	3405.6	9637.8	1959.3	115.0	3335.1	47946.1	
Mar مارس	3500.9	2266.1	2558.5	29.7	980.7	1261.1	1995.8	16046.4	293.3	476.7	18812.2	2261.4	1213.4	3474.8	9801.7	1928.4	114.7	3374.6	48103.5	
Apr أبريل	3517.8	2247.7	2580.0	30.5	971.5	1398.7	2004.4	16062.4	286.6	477.9	18831.4	2248.5	1144.4	3392.9	9804.1	1864.1	115.9	3378.3	48132.9	
May مايو	3492.1	2258.8	2578.4	29.8	1082.1	1422.2	2013.8	16149.0	282.0	479.1	18923.8	2197.5	1230.1	3427.6	9858.5	1856.0	114.6	3398.6	48442.5	

(1) Including insurance, exchange, investment and finance companies.

(2) A Consumer Loan (Finance) is a medium-term personal loan for up to 5 years to finance household, family and personal consumer expenditures.

(3) A Housing Loan (Finance) is a long-term personal loan for up to 15 years, to finance purchase, construction or renovations of home.

(\*) A new item has been added.

(\*\*) This item has been recalculated.

Note: The table has been updated and developed starting from December 2020.

(1) تشمل على شركات التأمين والصرافة وشركات الاستثمار وشركات التمويل.

(2) التسهيلات (التمويل) الاستهلاكية : هي قروض شخصية متوسطة الأجل لا تتجاوز مدتها خمس سنوات ، تقدم للعمل بغرض تمويل الاحتياجات الشخصية الاستهلاكية .

(3) التسهيلات (التمويل) الإسكانية : هي قروض شخصية طويلة الأجل لا تتجاوز مدتها خمسة عشر سنة ، تقدم للعمل بغرض شراء أو بناء أو ترميم سكن خاص .

(\*) تم إضافة بند جديد.

(\*\*) تم إعادة احتساب هذا البند.

ملاحظة: تم تحديث وتطوير الجدول ابتداءً من ديسمبر 2020.

جدول (13-2) Table

البنوك المحلية : التوزيع القطاعي لأرصدة الجزء النقدي المستخدم من التسهيلات الائتمانية لغير المقيمين (\*\*\*)  
على مستوى النشاط المحلي (نشاط البنوك المحلية وفروعها داخل دولة الكويت)

Local Banks : Sectoral Distribution of Balances of Utilized Cash Portion of Credit Facilities by Non-Residents (\*\*\*)

At the Local Activity Level (The Activity of Local Banks and their Branches within the State of Kuwait)

(مليون دينار Million Dinars)

نهاية الشهر End of Month	التسهيلات الشخصية Personal Facilities										شراء أوراق مالية Purchase of Securities			الخدمات والخدمات الأخرى				الإجمالي Grand Total
	التجارة Trade	الصناعة Industry	الإشياء Construction	الزراعة وصيد الأسماك Agriculture and Fishing	قروض البنوك Loans to Banks (*)	مؤسسات مالية غير البنوك Non-bank Financial Institutions (1)	قروض المستهلكين Consumer Loans (2)	الائتمانية Installment Loans (3)	سكن خاص ولعمومي Other Residential Loans (*)	أخرى Other Loans	المجموع Total	شركات ومؤسسات Companies & Institutions (4)	أفراد Individuals (5)	المجموع Total (4+5)	العقار Real Estate	النفط الخام والغاز Crude Oil and Gas	الخدمات العامة Public Services	
May 2019 مايو	...	...	...	...	...	...	...	...	...	...	...	...	...	...	...	...	...	...
2020	...	...	...	...	...	...	...	...	...	...	...	...	...	...	...	...	...	...
2021	201.5	433.3	187.4	...	1492.6	453.4	...	...	...	0.1	40.8	11.9	52.8	136.8	432.1	104.2	943.7	4437.8
2022	153.1	430.3	162.4	-	1835.4	550.1	-	-	-	0.1	62.9	7.7	70.7	165.9	482.2	114.3	1042.3	5006.8
2023																		
May 2023 مايو	166.4	407.0	237.4	-	2063.0	570.2	-	-	-	-	59.9	11.4	71.4	129.6	577.7	114.7	1073.6	5411.1
Jun يونيو	160.4	391.0	228.7	-	2291.5	681.9	-	-	-	0.5	64.9	5.3	70.2	127.2	590.2	114.7	1071.3	5727.7
Jul يوليو	159.9	390.6	230.3	-	2008.9	748.1	-	-	-	-	62.0	5.1	67.0	127.1	541.1	114.6	1069.5	5457.2
Aug أغسطس	159.6	393.1	222.5	-	2114.9	778.7	-	-	-	-	62.2	5.1	67.3	126.3	509.3	146.8	1027.8	5546.3
Sep سبتمبر	165.0	394.6	222.9	-	1983.7	765.1	-	-	-	0.1	62.4	5.1	67.5	118.4	503.3	147.1	1189.9	5557.6
Oct أكتوبر	157.8	401.9	221.7	-	1995.1	753.4	-	-	-	-	62.4	5.1	67.4	124.5	499.7	149.7	1203.5	5574.7
Nov نوفمبر	153.8	399.5	207.3	-	2180.4	798.5	-	-	-	-	62.2	5.1	67.2	124.3	542.6	152.6	1226.0	5852.3
Dec ديسمبر	142.7	397.1	188.2	-	2246.2	779.2	-	-	-	-	63.6	3.5	67.0	121.5	603.5	149.1	1185.7	5880.3
2024																		
Jan يناير	142.3	421.9	184.6	-	2157.8	895.8	-	-	-	-	60.6	3.5	64.0	120.8	598.8	382.4	1254.7	6223.2
Feb فبراير	142.4	404.3	256.9	-	2207.9	894.4	-	-	-	-	60.5	3.5	64.0	120.6	603.4	425.3	1306.0	6425.2
Mar مارس	148.6	416.1	262.4	-	2059.2	946.8	-	-	-	0.1	60.5	0.5	61.0	119.8	645.4	466.0	1292.5	6418.0
Apr أبريل	144.1	450.0	242.2	-	2274.5	977.8	-	-	-	-	60.6	0.5	61.1	94.7	578.4	591.5	1326.1	6740.4
May مايو	150.5	424.9	243.5	-	2415.3	955.3	-	-	-	-	60.4	0.5	60.9	94.5	578.7	603.8	1327.6	6855.0

(1) Including insurance, exchange, investment and finance companies.

(2) A Consumer Loan (Finance) is a medium-term personal loan for up to 5 years to finance household, family and personal consumer expenditures.

(3) A Housing Loan (Finance) is a long-term personal loan for up to 15 years, to finance purchase, construction or renovations of home.

(\*) A new item has been added.

(\*\*) This item has been recalculated.

(\*\*\*) Are non-Kuwaitis that did not obtain work permit and/or residence permits, as well as

foreign companies and commercial establishments that are not established in the State of Kuwait and licensed by the Ministry of Commerce and Industry or other competent authorities, which includes foreign companies that carry out business under special contracts with the government as well as foreign diplomatic and affiliated bodies.

Note: The table has been updated and developed starting from December 2020.

(1) تشمل على شركات التأمين والصرافة وشركات الاستثمار وشركات التمويل.

(2) التسهيلات (التمويل) الاستهلاكية : هي قروض شخصية متوسطة الأجل لا تتجاوز مدتها خمس سنوات ، تقدم للعميل بغرض تمويل الاحتياجات الشخصية الاستهلاكية .

(3) التسهيلات (التمويل) الإسكانية : هي قروض شخصية طويلة الأجل لا تتجاوز مدتها خمسة عشر سنة ، تقدم للعميل بغرض شراء أو بناء أو ترميم سكن خاص .

(\*) تم إضافة بند جديد.

(\*\*) تم إعادة احتساب هذا البند.

(\*\*\*) يمثل الأشخاص غير الكويتيين الذين لم يحصلوا على إذن العمل، تصاريح الإقامة وكذلك الشركات والمؤسسات التجارية الأجنبية غير القائمة في دولة الكويت والمرخص لها وزارة التجارة والصناعة أو الجهات المختصة بما في ذلك الشركات الأجنبية التي تقوم بتنفيذ أعمال بموجب عقود خاصة مع الحكومة وكذلك الهيئات الدبلوماسية الأجنبية والهيئات التابعة لها .

ملاحظة: تم تحديث وتطوير الجدول ابتداءً من ديسمبر 2020.

جدول (14) Table

البنوك المحلية : توزيع اتفاقيات التسهيلات الائتمانية المبرمة بالدينار الكويتي مع المقيمين  
على مستوى النشاط المحلي (نشاط البنوك المحلية وفروعها داخل دولة الكويت)

**Local Banks : Distribution of KD Credit Facility Agreements Concluded with Residents**

At the Local Activity Level (The Activity of Local Banks and their Branches within the State of Kuwait)

(ملليون دينار Million Dinars)

الشهر Month	النفط الخام والغاز Crude Oil and Gas	الزراعة وصيد الأسماك Agriculture and Fishing	الصناعة Industry	الإتشاء Constru- ction	التجارة Trade and Commerce	الخدمات العامة Public Services	الخدمات الأخرى Other services	التسهيلات الشخصية Personal Facilities			العقار Real Estate	شراء أوراق مالية purchase of securities	المؤسسات المالية بخلاف البنوك (*) Non-bank Financial Institutions	الإجمالي Total	
								أخرى Other	استهلاكية Consumer	المجموع Total					
								منها إسكانية of which Installment Loans	Loans	(1+2)					
								(1)	(2)						
May مايو															
2019	102.2	3.3	128.2	133.4	266.6	111.1	198.5	756.7	...	59.1	815.9	1106.4	...	167.8	3033.3
2020	17.2	-	34.4	88.1	128.2	0.6	64.9	17.4	...	2.0	19.4	41.5	...	23.8	418.1
2021	-	1.4	238.0	88.4	138.8	1.0	144.9	162.2	119.0	72.9	235.1	223.6	21.5	78.9	1171.5
2022	261.7	2.9	100.3	60.3	148.8	4.7	122.5	357.3	269.4	78.3	435.6	309.4	318.2	158.7	1923.0
2023															
May مايو	252.8	1.2	85.0	128.2	319.2	8.2	204.1	295.0	121.9	165.6	460.6	468.8	75.7	167.9	2171.6
Jun يونيو	96.5	1.1	44.1	139.9	201.6	5.3	188.9	242.1	75.1	120.9	363.0	623.0	199.8	95.6	1958.9
Jul يوليو	80.0	1.9	96.2	187.6	369.7	...	231.4	222.2	92.1	155.0	377.2	346.4	93.5	95.8	1879.7
Aug أغسطس	293.0	0.7	42.8	194.1	234.0	0.1	178.5	240.3	99.5	156.5	396.8	396.8	76.7	173.1	1986.5
Sep سبتمبر	6.2	2.3	57.2	197.9	181.1	...	102.0	186.9	79.1	134.6	321.6	516.3	84.5	121.4	1590.3
Oct أكتوبر	125.1	1.6	75.3	222.6	393.4	0.1	63.2	282.5	98.7	156.0	438.6	510.5	183.0	57.8	2071.2
Nov نوفمبر	269.7	0.3	48.0	169.2	285.2	...	77.5	211.5	92.7	137.6	349.1	682.0	50.1	69.7	2000.8
Dec ديسمبر	89.3	1.9	76.0	234.1	243.6	...	174.7	177.5	79.9	115.8	293.3	554.9	109.2	122.5	1899.6
2024															
Jan يناير	31.7	1.0	117.8	156.8	294.4	16.3	110.9	248.1	82.1	125.5	373.6	605.8	125.5	165.6	1999.5
Feb فبراير	263.1	9.9	38.6	375.2	144.1	1.0	59.6	205.4	73.8	127.6	333.0	419.1	74.1	165.0	1882.7
Mar مارس	271.0	0.8	40.0	301.7	221.0	1.3	239.2	201.2	75.6	124.7	326.0	606.4	172.3	69.8	2249.5
Apr أبريل	105.8	0.9	25.3	137.4	222.9	2.5	354.7	223.3	73.6	134.3	357.6	446.6	193.0	58.0	1904.5
May مايو	0.5	0.8	76.0	119.1	191.4	16.1	356.2	274.4	93.6	169.3	443.7	491.7	175.0	61.5	1932.2

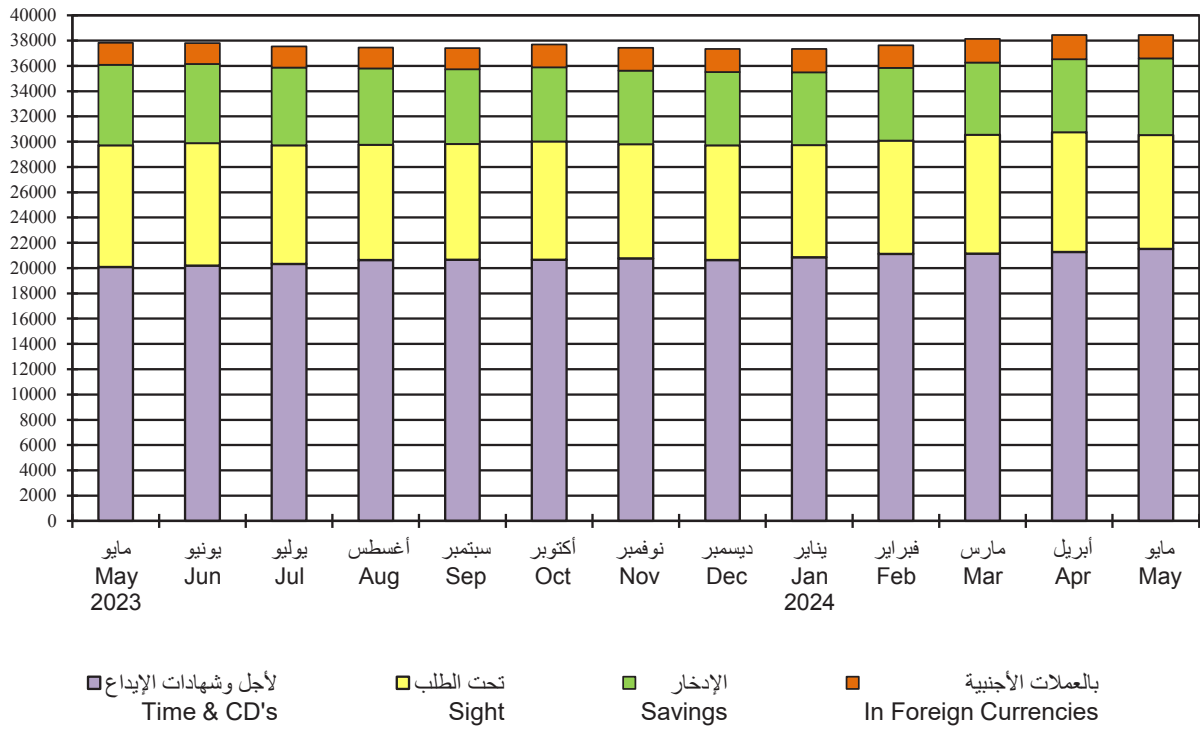
(\*) Including insurance, exchange, investment and finance companies.

Note: The table has been updated and developed starting from December 2022 to include the following: (New facilities, Rescheduled Facilities, Increase in existing Limits)

(\*) تشمل على شركات التأمين والصرافة وشركات الاستثمار وشركات التمويل. ملاحظة: تم تحديث وتطوير الجدول ابتداء من ديسمبر 2022 ، ليشمل ما يلي: (متع جديد - إعادة جدولة - زيادة حدود) .

رسم بياني (4)  
البنوك المحلية: ودائع القطاع الخاص  
Local Banks: Private Sector Deposits

مليون دينار  
Million Dinars



جدول (15) Table

البنوك المحلية : ودائع المقيمين بحسب نوعها \*  
على مستوى النشاط المحلي (نشاط البنوك المحلية وفروعها داخل دولة الكويت)

## Local Banks : Residents Deposits By Type \*

At the Local Activity Level (The Activity of Local Banks and their Branches within the State of Kuwait)

(Million Dinars مليون دينار)

نهاية الشهر End of Month	ودائع القطاع الخاص (***) Private Sector Deposits						ودائع الحكومة (***) Government Deposits			ودائع مؤسسات عامة (**) Public Institution Deposits				المجموع Total	الإجمالي Grand Total		
	In KD		بالدينار		بالعملة الأجنبية In Foreign Currency		المجموع Total	تحت الطلب Sight		المجموع Total	مالية (Financial)		غير مالية (Non-Financial)				
	تحت الطلب Sight	الادخار Savings	لأجل Time	شهادات إيداع CDs	المجموع Total	لأجل Time		تحت الطلب Sight	لأجل Time		تحت الطلب Sight	لأجل Time	تحت الطلب Sight			لأجل Time	
May مايو 2019	9355.6	5276.4	19231.4	-	33863.5	2316.2	36179.6	337.0	7028.5	7365.4	...	...	...	...	...	43545.1	
2020	10283.8	5909.5	18421.0	-	34614.3	2488.3	37102.6	352.6	7266.9	7619.4	...	...	...	...	...	44722.0	
2021	10505.4	6769.6	15073.5	-	32348.5	1659.0	34007.5	334.1	2534.3	2868.3	109.8	5214.6	415.9	1091.7	6832.0	43707.8	
2022	10964.3	7244.2	15938.6	-	34147.2	1622.8	35770.0	527.9	3147.4	3675.2	105.7	5199.9	484.3	1770.8	7560.7	47006.0	
2023	May مايو	9613.7	6386.8	20094.7	-	36095.2	1723.7	37818.9	513.8	3600.7	4114.5	121.3	4058.7	617.6	1663.2	6460.8	48394.2
Jun يونيو	9707.0	6242.0	20191.0	-	36139.9	1669.7	37809.7	584.9	3527.0	4111.9	84.2	3916.4	683.7	1233.1	5917.6	47839.1	
Jul يوليو	9393.4	6150.6	20325.2	-	35869.2	1679.5	37548.7	572.3	3820.5	4392.8	65.3	3836.6	649.5	1106.2	5657.6	47599.1	
Aug أغسطس	9117.0	6030.5	20646.6	-	35794.1	1654.5	37448.6	548.3	3902.8	4451.2	104.7	3815.9	573.6	1159.1	5653.3	47553.0	
Sep سبتمبر	9170.9	5902.1	20662.1	-	35735.2	1666.4	37401.6	547.5	3684.4	4231.8	74.9	3805.1	708.6	1120.5	5709.1	47342.5	
Oct أكتوبر	9377.8	5849.8	20650.6	-	35878.2	1818.2	37696.3	534.1	3526.7	4060.8	89.3	4275.8	508.3	1269.9	6143.3	47900.5	
Nov نوفمبر	9036.6	5817.0	20767.1	-	35620.7	1799.5	37420.2	566.6	3849.8	4416.4	70.3	4412.2	493.7	1456.4	6432.6	48269.2	
Dec ديسمبر	9068.8	5804.8	20646.4	-	35519.9	1810.3	37330.2	472.7	4158.5	4631.2	96.8	4777.1	528.0	1364.1	6766.0	48727.3	
2024	Jan يناير	8891.5	5742.1	20848.8	-	35482.5	1853.6	37336.1	501.1	3865.9	4367.0	63.3	4763.8	460.4	1577.7	6865.2	48568.3
Feb فبراير	8952.2	5763.2	21128.0	-	35843.5	1775.1	37618.5	492.4	4049.6	4542.0	96.5	4568.4	481.2	1766.9	6913.0	49073.6	
Mar مارس	9392.5	5721.3	21152.2	-	36265.9	1879.0	38144.9	726.0	3922.5	4648.5	64.8	4502.7	548.2	1711.0	6826.7	49620.1	
Apr أبريل	9483.1	5781.8	21266.2	-	36531.2	1906.1	38437.3	605.4	4010.8	4616.1	126.8	3748.6	415.9	1625.5	5916.8	48970.3	
May مايو	9031.5	6048.8	21508.8	-	36589.0	1851.0	38440.0	598.3	4073.2	4671.5	93.4	3875.0	470.4	1826.2	6265.0	49376.5	

(\*) These deposits don't include balances of local interbanks deposits.

(\*) لا تشمل هذه الودائع أرصدة الودائع المتبادلة فيما بين البنوك المحلية.

(1) Include other deposit liabilities, refer to item (13)

(1) تتضمن مطلوبات الودائع الأخرى، أنظر بند (13)

in the definitions of Monetary variables in the appendix of this Statistics.

في تعريف المتغيرات النقدية بملحق هذه الإحصائية.

(\*\*) A new item has been added.

(\*\*) تم إضافة بند جديد.

(\*\*\*) This item has been recalculated.

(\*\*\*) تم إعادة احتساب هذا البند.

Note: The table has been updated and developed starting from December 2020.

ملاحظة: تم تحديث وتطوير الجدول ابتداءً من ديسمبر 2020.

جدول (16) Table

البنوك المحلية : ودائع القطاع الخاص المحررة بالدينار الكويتي (للمقيمين وغير المقيمين) بحسب سعر الفائدة  
على مستوى النشاط المحلي (نشاط البنوك المحلية وفروعها داخل دولة الكويت)

**Local Banks : Private Sector (Resident & Non-Resident) KD-Deposits by Interest Rate**  
At the Local Activity Level (The Activity of Local Banks and their Branches within the State of Kuwait)

(مليون دينار Million Dinars)

نهاية الشهر End of Month	بدون فوائد Free	لغاية Up to 2%	>2.0- 2.5%	>2.5- 3.0%	>3.0- 3.5%	>3.5- 4.0%	>4.0- 4.5%	>4.5- 5.0%	>5.0- 5.5%	>5.5- 6.0%	أكثر من Over 6.0%	المجموع Total	الفائدة المرجحة (بالمائة سنويا) <sup>1</sup>
													Weighted Interest rate (Percent per Annum) <sup>1</sup>
<b>May</b> مايو													
<b>2019</b>	9605.6 (28.0)	7825.8 (22.8)	4354.2 (12.7)	7577.0 (22.1)	4355.8 (12.7)	580.7 (1.7)	11.7 (0.0)	27.3 (0.1)	5.5 (0.0)	-	-	34343.6 (100.0)	1.8294
<b>2020</b>	11568.6 (32.8)	13795.8 (39.1)	3260.5 (9.3)	2003.1 (5.7)	3552.9 (10.1)	1000.4 (2.8)	39.1 (0.1)	20.8 (0.1)	0.3 (0.0)	-	-	35241.6 (100.0)	1.5891
<b>2021</b>	11174.9 (32.0)	21614.4 (61.9)	1631.6 (4.7)	254.2 (0.7)	140.4 (0.4)	48.3 (0.1)	35.4 (0.1)	19.5 (0.1)	9.0 (0.0)	4.0 (0.0)	-	34931.9 (100.0)	1.3899
<b>2022</b>	11990.9 (32.6)	19648.2 (53.4)	3286.1 (8.9)	1244.2 (3.4)	465.2 (1.3)	76.7 (0.2)	45.1 (0.1)	19.5 (0.1)	-	11.2 (0.0)	-	36787.1 (100.0)	1.4206
<b>2023</b>													
<b>May</b> مايو	10519.9 (27.2)	10561.1 (27.3)	114.8 (0.3)	383.3 (1.0)	2224.4 (5.8)	3682.8 (9.5)	3495.9 (9.0)	3170.2 (8.2)	3190.6 (8.3)	1292.4 (3.3)	38.9 (0.1)	38674.2 (100.0)	2.5301
<b>Jun</b> يونيو	10535.9 (27.2)	10264.2 (26.5)	108.3 (0.3)	352.1 (0.9)	2298.7 (5.9)	4072.9 (10.5)	3570.1 (9.2)	3287.5 (8.5)	2949.3 (7.6)	1209.5 (3.1)	47.7 (0.1)	38696.1 (100.0)	2.5340
<b>Jul</b> يوليو	10265.4 (26.9)	10177.6 (26.7)	56.5 (0.1)	187.0 (0.5)	2298.9 (6.0)	4097.3 (10.7)	4266.4 (11.2)	3307.1 (8.7)	2503.4 (6.6)	939.6 (2.5)	50.6 (0.1)	38150.0 (100.0)	2.5325
<b>Aug</b> أغسطس	10066.8 (26.4)	9980.3 (26.2)	49.6 (0.1)	92.2 (0.2)	2153.4 (5.7)	3905.9 (10.3)	5423.4 (14.2)	3291.8 (8.6)	2209.7 (5.8)	885.1 (2.3)	36.9 (0.1)	38095.1 (100.0)	2.5628
<b>Sep</b> سبتمبر	10085.6 (26.4)	9970.7 (26.1)	89.2 (0.2)	135.4 (0.4)	2186.1 (5.7)	3544.3 (9.3)	5853.5 (15.3)	3471.3 (9.1)	2062.5 (5.4)	775.1 (2.0)	31.9 (0.1)	38205.4 (100.0)	2.5599
<b>Oct</b> أكتوبر	10305.4 (27.0)	9715.7 (25.5)	36.5 (0.1)	81.9 (0.2)	89.9 (0.2)	5122.2 (13.4)	6005.9 (15.8)	4082.6 (10.7)	1893.5 (5.0)	725.4 (1.9)	44.4 (0.1)	38103.3 (100.0)	2.5880
<b>Nov</b> نوفمبر	10016.3 (26.4)	9640.3 (25.4)	35.9 (0.1)	137.2 (0.4)	106.6 (0.3)	5128.8 (13.5)	5953.7 (15.7)	4403.6 (11.6)	1872.1 (4.9)	563.8 (1.5)	32.8 (0.1)	37891.1 (100.0)	2.6090
<b>Dec</b> ديسمبر	10009.8 (26.5)	9637.6 (25.5)	35.0 (0.1)	168.0 (0.4)	108.6 (0.3)	4897.1 (13.0)	5432.9 (14.4)	4956.4 (13.1)	1897.4 (5.0)	553.9 (1.5)	36.5 (0.1)	37733.2 (100.0)	2.6128
<b>2024</b>													
<b>Jan</b> يناير	9879.2 (26.3)	6919.3 (18.4)	36.8 (0.1)	82.5 (0.2)	118.4 (0.3)	5183.6 (13.8)	7258.1 (19.3)	6178.8 (16.4)	1582.0 (4.2)	361.7 (1.0)	30.4 (0.1)	37630.7 (100.0)	2.7845
<b>Feb</b> فبراير	10040.9 (26.4)	6897.2 (18.1)	33.2 (0.1)	102.2 (0.3)	95.0 (0.2)	5340.6 (14.0)	7846.5 (20.6)	6046.5 (15.9)	1372.2 (3.6)	253.6 (0.7)	10.9 (0.0)	38038.8 (100.0)	2.7678
<b>Mar</b> مارس	10421.0 (27.1)	6894.7 (17.9)	31.3 (0.1)	117.8 (0.3)	111.6 (0.3)	5796.8 (15.1)	8301.9 (21.6)	5601.2 (14.5)	1057.1 (2.7)	166.1 (0.4)	6.6 (0.0)	38506.1 (100.0)	2.7199
<b>Apr</b> أبريل	10502.1 (27.1)	7038.9 (18.1)	29.1 (0.1)	142.3 (0.4)	104.0 (0.3)	6113.4 (15.8)	8824.5 (22.7)	5221.1 (13.5)	737.9 (1.9)	83.4 (0.2)	6.6 (0.0)	38803.3 (100.0)	2.6933
<b>May</b> مايو	10289.2 (26.5)	7045.7 (18.2)	22.2 (0.1)	83.1 (0.2)	92.3 (0.2)	6216.6 (16.0)	9528.0 (24.5)	4965.2 (12.8)	549.9 (1.4)	18.3 (0.0)	6.2 (0.0)	38816.7 (100.0)	2.7078

(1) Interest rates weighted by the relative importance of balances on deposits and not including interbank transactions.

Note : Figures in parentheses refer to the relative importance of the item to the total.  
The table has been updated and developed starting from December 2020.

(1) فئات أسعار الفائدة مرجحة بالأهمية النسبية على أرصدة الودائع في تلك الفئات، ولا تتضمن المعاملات فيما بين البنوك.

ملاحظة : الأرقام بين الأقواس تشير لأهمية البند النسبية إلى المجموع.  
تم تحديث وتطوير الجدول ابتداء من ديسمبر 2020.

جدول (17) Table

البنوك المحلية : أرصدة الجزء النقدي المستخدم من التسهيلات الائتمانية بالدينار الكويتي (للمقيمين وغير المقيمين) بحسب سعر الفائدة على مستوى النشاط المحلي (نشاط البنوك المحلية وفروعها داخل دولة الكويت)

**Local Banks : Balances of Utilized Cash Credit Facilities in KD to Residents & Non-Residents, by Interest Rate**

At the Local Activity Level (The Activity of Local Banks and their Branches within the State of Kuwait)

(Million Dinars مليون دينار)

نهاية الشهر End of Month	بدون فوائد Free	لغاية UP to 3%	>3.0- 3.5%	>3.5- 4.0%	>4.0- 4.5%	>4.5- 5.0%	>5.0- 5.5%	>5.5- 6.0%	>6.0- 6.5%	>6.5- 7.0%	>7.0- 7.5%	أكثر من Over 7.5%	المجموع Total	الفائدة المرجحة (بالمائة سنوياً) <sup>1</sup>
														Weighted Interest rate (Percent per Annum) <sup>1</sup>
May مايو 2019	420.0	914.9	2637.4	5167.2	4659.9	5180.0	5291.2	6952.4	2022.4	1385.9	264.7	538.7	35434.9	4.8345
	(1.2)	(2.6)	(7.4)	(14.6)	(13.2)	(14.6)	(14.9)	(19.6)	(5.7)	(3.9)	(0.7)	(1.5)	(100.0)	
2020	620.1	10362.7	5291.9	5035.3	2096.5	1646.4	2498.9	6389.4	1930.9	589.7	278.9	372.0	37112.8	4.0412
	(1.7)	(27.9)	(14.3)	(13.6)	(5.6)	(4.4)	(6.7)	(17.2)	(5.2)	(1.6)	(0.8)	(1.0)	(100.0)	
2021	629.3	13440.4	5671.8	3818.7	4319.6	1158.3	1915.8	4783.3	1674.0	433.4	48.8	320.8	38214.3	3.7005
	(1.6)	(35.2)	(14.8)	(10.0)	(11.3)	(3.0)	(5.0)	(12.5)	(4.4)	(1.1)	(0.1)	(0.8)	(100.0)	
2022	915.7	12671.9	6310.0	5353.6	7518.8	2721.0	1055.8	3881.8	1152.7	351.2	82.3	280.3	42295.1	3.7163
	(2.2)	(30.0)	(14.9)	(12.7)	(17.8)	(6.4)	(2.5)	(9.2)	(2.7)	(0.8)	(0.2)	(0.7)	(100.0)	
2023														
May مايو	1278.2	2951.9	1442.5	1226.5	5315.1	9064.9	7612.7	8036.7	3795.9	2091.4	542.9	813.3	44172.0	4.8611
	(2.9)	(6.7)	(3.3)	(2.8)	(12.0)	(20.5)	(17.2)	(18.2)	(8.6)	(4.7)	(1.2)	(1.8)	(100.0)	
Jun يونيو	1262.7	2882.1	1424.2	1226.0	5127.3	9319.2	7672.0	8176.9	3834.3	2288.7	555.7	715.1	44484.2	4.8759
	(2.8)	(6.5)	(3.2)	(2.8)	(11.5)	(20.9)	(17.2)	(18.4)	(8.6)	(5.1)	(1.2)	(1.6)	(100.0)	
Jul يوليو	1225.1	2831.9	1416.1	1228.2	4561.6	7473.9	7878.3	8719.3	4038.9	3490.5	771.9	800.9	44436.5	4.9844
	(2.8)	(6.4)	(3.2)	(2.8)	(10.3)	(16.8)	(17.7)	(19.6)	(9.1)	(7.9)	(1.7)	(1.8)	(100.0)	
Aug أغسطس	1204.2	2788.2	1363.8	1264.2	4425.8	7124.3	7957.2	8530.6	4328.4	3679.3	1009.4	865.2	44540.4	5.0231
	(2.7)	(6.3)	(3.1)	(2.8)	(9.9)	(16.0)	(17.9)	(19.2)	(9.7)	(8.3)	(2.3)	(1.9)	(100.0)	
Sep سبتمبر	1176.0	2733.9	1363.0	1250.5	4297.1	6440.3	8270.3	8703.0	4477.7	3840.6	1250.4	929.0	44731.8	5.0672
	(2.6)	(6.1)	(3.0)	(2.8)	(9.6)	(14.4)	(18.5)	(19.5)	(10.0)	(8.6)	(2.8)	(2.1)	(100.0)	
Oct أكتوبر	1197.9	2678.6	1352.5	1255.1	4193.6	6147.7	8722.0	8530.9	4415.8	4056.4	1507.5	1009.1	45067.2	5.0960
	(2.7)	(5.9)	(3.0)	(2.8)	(9.3)	(13.6)	(19.4)	(18.9)	(9.8)	(9.0)	(3.3)	(2.2)	(100.0)	
Nov نوفمبر	1145.3	2601.1	1352.3	1198.8	4137.2	6289.2	8715.8	8561.9	4309.1	4104.8	1691.5	1053.9	45160.9	5.1233
	(2.5)	(5.8)	(3.0)	(2.7)	(9.2)	(13.9)	(19.3)	(19.0)	(9.5)	(9.1)	(3.7)	(2.3)	(100.0)	
Dec ديسمبر	1113.2	2536.4	1354.1	1190.4	4033.7	6261.1	8982.2	8424.1	4144.7	4040.2	1953.5	1088.7	45122.2	5.1437
	(2.5)	(5.6)	(3.0)	(2.6)	(8.9)	(13.9)	(19.9)	(18.7)	(9.2)	(9.0)	(4.3)	(2.4)	(100.0)	
2024														
Jan يناير	1116.2	2511.7	1337.0	1229.0	3933.3	6009.9	8976.4	8264.4	4458.0	3991.2	2112.8	1139.9	45079.8	5.1638
	(2.5)	(5.6)	(3.0)	(2.7)	(8.7)	(13.3)	(19.9)	(18.3)	(9.9)	(8.9)	(4.7)	(2.5)	(100.0)	
Feb فبراير	1099.4	2471.0	1346.8	1273.4	3900.5	5981.2	8988.8	8373.1	4262.3	4092.2	2288.6	1162.6	45239.9	5.1757
	(2.4)	(5.5)	(3.0)	(2.8)	(8.6)	(13.2)	(19.9)	(18.5)	(9.4)	(9.0)	(5.1)	(2.6)	(100.0)	
Mar مارس	1104.1	2150.2	1326.2	1246.5	3824.8	6063.6	9554.8	7892.5	4470.6	4174.7	2507.6	1244.0	45559.6	5.2201
	(2.4)	(4.7)	(2.9)	(2.7)	(8.4)	(13.3)	(21.0)	(17.3)	(9.8)	(9.2)	(5.5)	(2.7)	(100.0)	
Apr أبريل	1082.7	2423.7	1387.1	1334.5	3834.0	5952.9	9306.1	7715.7	4522.8	4147.9	2640.3	1254.8	45602.5	5.1985
	(2.4)	(5.3)	(3.0)	(2.9)	(8.4)	(13.1)	(20.4)	(16.9)	(9.9)	(9.1)	(5.8)	(2.8)	(100.0)	
May مايو	1061.5	2368.1	1384.6	1400.8	3803.4	5977.7	9499.2	7714.5	4539.5	3995.2	2878.6	1337.0	45960.3	5.2192
	(2.3)	(5.2)	(3.0)	(3.0)	(8.3)	(13.0)	(20.7)	(16.8)	(9.9)	(8.7)	(6.3)	(2.9)	(100.0)	

(1) Interest rates weighted by the relative importance of balances on loans and not including interbank transactions.

Note : Figures in parentheses refer to the relative importance of the item to the total.

The table has been updated and developed starting from December 2020.

(1) فئات أسعار الفائدة مرجحة بالأهمية النسبية على أرصدة القروض في تلك الفئات، ولا تتضمن المعاملات فيما بين البنوك.

ملاحظة : الأرقام بين الأقواس تشير لأهمية البند النسبية إلى المجموع.

تم تحديث وتطوير الجدول ابتداء من ديسمبر 2020.

جدول (18) Table

البنوك المحلية : أرصدة الودائع لأجل للعملاء المقيمين وغير المقيمين (بالدينار الكويتي والعملة الأجنبية ) حسب المتبقي حتى تاريخ الإستحقاق  
على مستوى النشاط المحلي (نشاط البنوك المحلية وفروعها داخل دولة الكويت)

## Local banks : Time Deposits of Residents &amp; Non-Residents (KD &amp; FC) by Residual to Maturity

At the Local Activity Level (The Activity of Local Banks and their Branches within the State of Kuwait)

(ملليون دينار Million Dinars)

نهاية الشهر	تحت الطلب	لغاية شهر	أكثر من شهر إلى 3 شهور	أكثر من 3 شهور إلى 6 شهور	أكثر من 6 شهور إلى 9 شهور	أكثر من 9 شهور إلى سنة	أكثر من سنة إلى 3 سنين	أكثر من 3 سنين	المجموع
End of Month	Demand	Up to one Month	Over one to 3 Months	Over 3 to 6 Months	Over 6 to 9 Months	Over 9 Months to One Year	Over one year to 3 Years	Over 3 Years	Total
<b>May مايو</b>									
<b>2019</b>	...	10122.7 (30.4)	7485.7 (22.5)	5395.0 (16.2)	3284.1 (9.9)	2614.0 (7.8)	4412.0 (13.2)	...	33313.5 (100.0)
<b>2020</b>	...	11699.5 (32.8)	9898.8 (27.8)	4897.7 (13.7)	2939.7 (8.2)	2115.4 (5.9)	4103.9 (11.5)	...	35655.0 (100.0)
<b>2021</b>	14783.9 (25.8)	17365.7 (30.3)	8195.5 (14.3)	4913.4 (8.6)	3118.6 (5.4)	2767.5 (4.8)	4371.4 (7.6)	1769.2 (3.1)	57285.2 (100.0)
<b>2022</b>	16258.9 (25.7)	19057.8 (30.1)	9760.6 (15.4)	4700.6 (7.4)	3066.3 (4.8)	3238.0 (5.1)	2791.1 (4.4)	4496.8 (7.1)	63370.1 (100.0)
<b>2023</b>									
<b>May مايو</b>	13909.1 (22.1)	17322.5 (27.5)	11712.6 (18.6)	4988.6 (7.9)	3645.7 (5.8)	3257.8 (5.2)	3867.7 (6.1)	4294.3 (6.8)	62998.4 (100.0)
<b>Jun يونيو</b>	13837.9 (21.9)	18852.2 (29.8)	10199.9 (16.1)	5255.0 (8.3)	3674.8 (5.8)	3333.1 (5.3)	3795.9 (6.0)	4360.7 (6.9)	63309.3 (100.0)
<b>Jul يوليو</b>	13471.9 (21.6)	17728.3 (28.4)	9964.2 (16.0)	6821.8 (10.9)	3394.4 (5.4)	3097.8 (5.0)	3545.3 (5.7)	4350.7 (7.0)	62374.5 (100.0)
<b>Aug أغسطس</b>	13110.4 (21.1)	16862.3 (27.1)	11431.7 (18.4)	6924.8 (11.1)	3563.4 (5.7)	2654.0 (4.3)	3426.0 (5.5)	4140.7 (6.7)	62113.3 (100.0)
<b>Sep سبتمبر</b>	13245.9 (21.1)	18342.7 (29.3)	11033.9 (17.6)	6621.9 (10.6)	3475.8 (5.5)	2278.7 (3.6)	3507.6 (5.6)	4164.8 (6.6)	62671.3 (100.0)
<b>Oct أكتوبر</b>	13622.0 (21.4)	18791.4 (29.5)	12336.8 (19.4)	5842.1 (9.2)	3155.1 (5.0)	2256.0 (3.5)	3588.3 (5.6)	4096.8 (6.4)	63688.5 (100.0)
<b>Nov نوفمبر</b>	12796.0 (19.9)	18746.7 (29.2)	13102.4 (20.4)	6214.0 (9.7)	3108.8 (4.8)	2486.7 (3.9)	3571.4 (5.6)	4197.7 (6.5)	64223.7 (100.0)
<b>Dec ديسمبر</b>	12890.3 (20.0)	21292.8 (33.1)	10336.6 (16.0)	6819.8 (10.6)	2422.6 (3.8)	3222.7 (5.0)	3264.2 (5.1)	4174.4 (6.5)	64423.5 (100.0)
<b>2024</b>									
<b>Jan يناير</b>	12753.4 (20.0)	17687.7 (27.7)	12373.8 (19.4)	7182.3 (11.2)	2554.1 (4.0)	3648.1 (5.7)	3086.6 (4.8)	4626.3 (7.2)	63912.3 (100.0)
<b>Feb فبراير</b>	12760.9 (20.0)	17764.4 (27.8)	12519.7 (19.6)	6718.8 (10.5)	2701.2 (4.2)	3683.0 (5.8)	3330.7 (5.2)	4453.3 (7.0)	63932.0 (100.0)
<b>Mar مارس</b>	13232.5 (20.7)	19388.2 (30.3)	11403.4 (17.8)	5198.6 (8.1)	3397.0 (5.3)	3432.3 (5.4)	3611.0 (5.6)	4305.9 (6.7)	63968.9 (100.0)
<b>Apr أبريل</b>	13434.7 (20.9)	17867.4 (27.8)	11653.4 (18.1)	6194.1 (9.6)	3871.0 (6.0)	3375.3 (5.3)	3584.7 (5.6)	4295.2 (6.7)	64275.8 (100.0)
<b>May مايو</b>	13314.7 (20.7)	18602.7 (28.9)	11248.5 (17.5)	6186.5 (9.6)	4102.2 (6.4)	3039.5 (4.7)	3686.6 (5.7)	4211.3 (6.5)	64392.1 (100.0)

Note : Figures in parentheses refer to the relative importance of the item to the total.

The table has been updated and developed starting from December 2020.

ملاحظة : الأرقام بين الأقواس تشير لأهمية البند النسبية إلى المجموع.

تم تحديث وتطوير الجدول ابتداءً من ديسمبر 2020.

جدول (19) Table

**البنوك المحلية: تمويل الواردات الكويتية (المدفوعة) بحسب النوع والعملية**  
على مستوى النشاط المحلي (نشاط البنوك المحلية وفروعها داخل دولة الكويت)

**Local Banks: Financing Kuwaiti Imports (Paid-Up) According to Type and Currency**

At the Local Activity Level (The Activity of Local Banks and their Branches within the State of Kuwait)

(مقومة بالمليون دينار - Denominated in Million Dinars)

الشهر Month	بحسب العملة According to Currency								المجموع Total	بحسب النوع According to Type		
	دولار أمريكي US Dollar	جنيه استرليني Pound Sterling	ين ياباني Japanese Yen	فرنك سويسري Swiss Franc	اليورو Euro	ريال سعودي* Saudi Riyal	درهم إماراتي* UAE Dirham	أخرى Other		الاعتمادات المستندية Documentary L/Cs	بولص التحصيل Bills for Collection	أوامر الدفع الأخرى Other Payment Orders
<b>May مايو</b>												
<b>2019</b>	177.6 (56.0)	1.1 (0.3)	2.9 (0.9)	2.6 (0.8)	39.2 (12.4)	-	-	93.8 (29.6)	317.1 (100.0)	160.9 (50.7)	34.0 (10.7)	122.2 (38.5)
<b>2020</b>	101.0 (39.2)	0.4 (0.1)	2.5 (1.0)	0.2 (0.1)	7.9 (3.0)	-	-	145.9 (56.6)	257.9 (100.0)	96.6 (37.5)	22.9 (8.9)	138.4 (53.7)
<b>2021</b>	203.9 (69.0)	0.8 (0.3)	2.3 (0.8)	0.4 (0.1)	29.2 (9.9)	23.1 (7.8)	5.5 (1.9)	30.5 (10.3)	295.6 (100.0)	160.1 (54.2)	21.0 (7.1)	114.5 (38.7)
<b>2022</b>	485.2 (81.0)	8.8 (1.5)	3.0 (0.5)	1.8 (0.3)	30.6 (5.1)	7.6 (1.3)	13.4 (2.2)	48.2 (8.1)	598.7 (100.0)	153.8 (25.7)	47.3 (7.9)	397.6 (66.4)
<b>2023</b>												
<b>May مايو</b>	1643.0 (89.9)	5.3 (0.3)	5.9 (0.3)	2.4 (0.1)	61.4 (3.4)	18.8 (1.0)	25.2 (1.4)	64.7 (3.5)	1826.8 (100.0)	273.1 (14.9)	42.6 (2.3)	1511.1 (82.7)
<b>Jun يونيو</b>	523.8 (81.9)	4.1 (0.6)	4.5 (0.7)	0.3 (0.0)	40.7 (6.4)	9.5 (1.5)	10.7 (1.7)	46.0 (7.2)	639.7 (100.0)	170.3 (26.6)	25.4 (4.0)	444.0 (69.4)
<b>Jul يوليو</b>	487.2 (81.5)	3.4 (0.6)	4.0 (0.7)	0.3 (0.1)	32.3 (5.4)	8.8 (1.5)	18.4 (3.1)	43.6 (7.3)	597.9 (100.0)	156.8 (26.2)	38.1 (6.4)	403.1 (67.4)
<b>Aug أغسطس</b>	485.9 (79.2)	3.0 (0.5)	2.3 (0.4)	0.8 (0.1)	38.9 (6.3)	17.2 (2.8)	17.2 (2.8)	47.9 (7.8)	613.2 (100.0)	190.4 (31.0)	27.6 (4.5)	395.3 (64.5)
<b>Sep سبتمبر</b>	794.2 (87.1)	6.7 (0.7)	2.3 (0.2)	2.0 (0.2)	33.1 (3.6)	12.5 (1.4)	12.5 (1.4)	48.9 (5.4)	912.1 (100.0)	151.2 (16.6)	19.7 (2.2)	741.1 (81.3)
<b>Oct أكتوبر</b>	570.1 (81.7)	3.3 (0.5)	3.9 (0.6)	0.4 (0.1)	39.7 (5.7)	9.1 (1.3)	19.1 (2.7)	51.8 (7.4)	697.5 (100.0)	172.6 (24.7)	26.7 (3.8)	498.3 (71.4)
<b>Nov نوفمبر</b>	486.9 (80.2)	3.4 (0.6)	5.0 (0.8)	0.2 (0.0)	30.9 (5.1)	12.4 (2.0)	16.1 (2.7)	52.3 (8.6)	607.4 (100.0)	153.8 (25.3)	26.8 (4.4)	426.7 (70.3)
<b>Dec ديسمبر</b>	671.7 (82.0)	4.7 (0.6)	3.3 (0.4)	0.3 (0.0)	42.9 (5.2)	14.2 (1.7)	13.5 (1.7)	68.3 (8.3)	819.1 (100.0)	222.2 (27.1)	48.4 (5.9)	548.5 (67.0)
<b>2024</b>												
<b>Jan يناير</b>	438.2 (78.9)	3.9 (0.7)	2.0 (0.4)	1.4 (0.3)	32.3 (5.8)	11.1 (2.0)	13.8 (2.5)	52.9 (9.5)	555.6 (100.0)	161.6 (29.1)	30.4 (5.5)	363.6 (65.4)
<b>Feb فبراير</b>	372.8 (81.7)	2.7 (0.6)	3.2 (0.7)	0.8 (0.2)	25.1 (5.5)	7.3 (1.6)	9.0 (2.0)	35.2 (7.7)	456.0 (100.0)	154.7 (33.9)	27.5 (6.0)	273.8 (60.0)
<b>Mar مارس</b>	516.5 (81.7)	2.3 (0.4)	4.2 (0.7)	2.7 (0.4)	39.4 (6.2)	9.5 (1.5)	11.6 (1.8)	46.2 (7.3)	632.4 (100.0)	178.7 (28.3)	42.7 (6.7)	411.1 (65.0)
<b>Apr أبريل</b>	513.0 (80.3)	1.9 (0.3)	3.1 (0.5)	2.7 (0.4)	32.0 (5.0)	16.7 (2.6)	19.6 (3.1)	50.2 (7.8)	639.2 (100.0)	175.8 (27.5)	38.6 (6.0)	424.8 (66.5)
<b>May مايو</b>	485.6 (82.0)	2.5 (0.4)	3.7 (0.6)	2.7 (0.5)	42.4 (7.2)	15.1 (2.5)	14.4 (2.4)	25.8 (4.4)	592.1 (100.0)	139.0 (23.5)	29.8 (5.0)	423.3 (71.5)

Note: Figures in parentheses refer to the relative importance to total.

ملاحظة: الأرقام بين الأقواس تشير إلى الأهمية النسبية للمجموع.

(\* The Saudi riyal and the UAE dirham were added, starting from October 2020.

(\* تم إضافة عملة الريال السعودي والدرهم الإماراتي ابتداء من شهر أكتوبر 2020.

جدول (20) Table

متوسط أسعار الفائدة المعلنة على ودائع العملاء لأجل لدى البنوك المحلية<sup>(1)</sup> بكل من الدينار الكويتي والدولار الأمريكي  
Average Counter Interest Rates on Customer Time Deposits with Local Banks<sup>(1)</sup> in Both KD & US Dollar

(بالمائة سنويا Percent per Annum)

الشهر Month	اسبوع 1-Week		شهر 1-Month		3 أشهر 3-Month		6 أشهر 6-Month		12 شهر 12-Month	
	دينار KD	دولار US \$	دينار KD	دولار US \$	دينار KD	دولار US \$	دينار KD	دولار US \$	دينار KD	دولار US \$
	May مايو									
2019	1.483	1.646	2.750	2.006	2.883	2.208	3.008	2.354	3.133	2.501
2020	0.635	0.171	1.040	0.283	1.181	0.422	1.322	0.524	1.470	0.629
2021	0.495	0.127	0.902	0.171	1.059	0.255	1.184	0.331	1.341	0.449
2022	0.988	0.598	1.411	0.622	1.546	1.005	1.910	1.380	2.499	1.840
2023										
May مايو	3.364	2.928	3.759	3.105	4.084	3.421	4.264	3.435	4.425	3.831
Jun يونيو	3.343	2.894	3.756	3.113	4.075	3.433	4.255	3.597	4.417	3.838
Jul يوليو	3.314	2.828	3.770	3.132	4.078	3.437	4.250	3.604	4.411	3.849
Aug أغسطس	3.341	2.907	3.835	3.190	4.148	3.493	4.330	3.667	4.491	3.912
Sep سبتمبر	3.317	2.889	3.826	3.150	4.143	3.442	4.332	3.623	4.493	3.861
Oct أكتوبر	3.317	2.877	3.843	3.142	4.160	3.432	4.332	3.596	4.493	3.817
Nov نوفمبر	3.317	2.885	3.843	3.147	4.160	3.439	4.332	3.600	4.493	3.818
Dec ديسمبر	3.317	2.889	3.843	3.150	4.160	3.441	4.332	3.601	4.493	3.820
2024										
Jan يناير	3.321	2.888	3.843	3.151	4.160	3.440	4.332	3.600	4.493	3.818
Feb فبراير	3.318	2.885	3.843	3.150	4.160	3.438	4.332	3.598	4.493	3.816
Mar مارس	3.313	2.887	3.836	3.149	4.153	3.438	4.313	3.598	4.473	3.817
Apr أبريل	3.310	2.887	3.835	3.150	4.152	3.439	4.307	3.600	4.468	3.818
May مايو	3.308	2.884	3.835	3.149	4.151	3.432	4.306	3.594	4.459	3.804

(1) Excluding data of banks operating according to the provisions of Islamic Sharia. and data represent simple averages of daily counter interest rates of a specific category of customer deposits (25-50 thousand for KD deposits, and 100-250 thousand for US dollar deposits) with local banks.

(1) لا تتضمن بيانات البنوك التي تعمل وفقاً لأحكام الشريعة الإسلامية. وتمثل البيانات متوسطات بسيطة لأسعار الفائدة اليومية المعلنة بشريحة محددة من ودائع العملاء (25-50 ألف لودائع الدينار، و100-250 ألف لودائع الدولار) لدى البنوك المحلية.

جدول (21) Table

متوسط أسعار الفائدة المعلنة على الودائع المتبادلة بالدينار الكويتي فيما بين البنوك المحلية<sup>(1)</sup>  
Averages of Declared Inter Local Bank Interest Rates on KD Deposits<sup>(1)</sup>

(بالمائة سنويا Percent per Annum)

الشهر Month	يوم Overnight		أسبوع 1-Week		شهر 1-Month		3 أشهر 3-Month		6 أشهر 6-Month		9 أشهر 9-Month		12 شهر 12-Month	
	عرض Offer	طلب Bid	عرض Offer	طلب Bid	عرض Offer	طلب Bid	عرض Offer	طلب Bid	عرض Offer	طلب Bid	عرض Offer	طلب Bid	عرض Offer	طلب Bid
	May مايو	1.611	1.298	2.094	1.787	2.443	2.193	2.688	2.438	2.895	2.656	...	...	3.131
2019	1.000	0.684	1.250	0.934	1.493	1.243	1.736	1.490	1.962	1.726	...	...	2.208	1.958
2020	0.592	0.329	0.895	0.635	1.250	1.000	1.500	1.250	1.707	1.487	...	...	2.000	1.750
2021	0.816	0.524	1.264	0.951	1.587	1.337	1.844	1.594	2.094	1.844	...	...	2.379	2.129
2022	2.389	1.992	3.679	3.247	3.948	3.698	4.250	4.000	4.438	4.188	...	...	4.688	4.438
2023	2.360	1.945	3.654	3.254	3.934	3.684	4.210	3.960	4.427	4.177	...	...	4.673	4.423
May مايو	2.326	1.974	3.622	3.240	3.931	3.681	4.191	3.941	4.382	4.132	...	...	4.628	4.378
Jun يونيو	2.413	2.035	3.728	3.315	4.003	3.753	4.277	4.027	4.503	4.253	...	...	4.736	4.486
Jul يوليو	2.362	2.023	3.737	3.306	4.003	3.753	4.270	4.020	4.490	4.250	...	...	4.701	4.451
Aug أغسطس	2.400	2.049	3.704	3.296	4.011	3.761	4.269	4.019	4.495	4.245	...	...	4.701	4.451
Sep سبتمبر	2.528	2.111	3.767	3.355	4.063	3.813	4.313	4.063	4.523	4.273	...	...	4.736	4.486
Oct أكتوبر	2.522	2.096	3.805	3.382	4.063	3.813	4.313	4.063	4.526	4.279	...	...	4.750	4.500
Nov نوفمبر	2.503	2.102	3.798	3.384	4.063	3.813	4.313	4.063	4.526	4.278	...	...	4.750	4.500
2024	2.490	2.115	3.809	3.417	4.063	3.813	4.309	4.063	4.517	4.267	...	...	4.743	4.500
Jan يناير	2.485	2.107	3.789	3.432	4.033	3.798	4.292	4.042	4.494	4.244	...	...	4.691	4.452
Feb فبراير	2.444	2.090	3.771	3.431	4.038	3.792	4.302	4.052	4.500	4.250	...	...	4.681	4.438
Mar مارس	2.369	2.028	3.770	3.440	4.048	3.810	4.276	4.026	4.492	4.244	...	...	4.688	4.438
Apr أبريل														
May مايو														

Note : All periods are according to value date,  
except for one day by today's date.

(1) Interest rates declared daily and considered indicative of actual interest rates  
(excluding data of banks operating according to the provisions of Islamic Sharia).

ملاحظة : جميع الفترات بحسب تاريخ الاستحقاق  
ما عدا الفترة لمدة يوم بحسب تاريخ اليوم.

(1) أسعار الفائدة المعلنة يوميا وتعتبر إسترشادية لأسعار الفائدة الفعلية  
(لا تتضمن بيانات البنوك التي تعمل وفقاً لأحكام الشريعة الإسلامية).

جدول (22) Table

متوسط أسعار صرف الدولار الأمريكي مقابل الدينار الكويتي والعملات الرئيسية<sup>(1)</sup>

US Dollar Average Exchange Rates Against the Kuwaiti Dinar and Major Currencies<sup>(1)</sup>

الشهر	جنيه استرليني	دولار كندي	كروننا سويدي	فرنك سويسري	ين ياباني	دولار استرالي	اليورو	دينار كويتي
Month	(2)	Canadian Dollar	Swedish Krona	Swiss Franc	Japanese Yen	Australian Dollar	(2) & (4)	(3)
	Pound Sterling	Dollar	Krona	Franc	Yen	Dollar	Euro	Kuwaiti Dinar (فلس)
May مايو								
2019	1.2892	1.3444	9.5853	1.0121	110.25	1.4364	1.1193	303.97
2020	1.2335	1.3997	9.7974	0.9700	106.96	1.5399	1.0876	308.85
2021	1.4036	1.2157	8.3607	0.9045	109.06	1.2873	1.2132	301.01
2022	1.2424	1.2873	9.9483	0.9830	129.06	1.4213	1.0558	306.53
2023								
May مايو	1.2502	1.3508	10.3960	0.8956	136.72	1.5015	1.0908	306.76
Jun يونيو	1.2577	1.3362	10.7910	0.9034	140.40	1.4912	1.0792	307.19
Jul يوليو	1.2865	1.3219	10.5700	0.8787	141.58	1.4857	1.1033	306.74
Aug أغسطس	1.2727	1.3445	10.7909	0.8775	144.40	1.5370	1.0925	307.58
Sep سبتمبر	1.2463	1.3552	11.0867	0.8936	147.34	1.5555	1.0723	308.54
Oct أكتوبر	1.2176	1.3670	11.0018	0.9049	149.47	1.5733	1.0561	308.98
Nov نوفمبر	1.2374	1.3738	10.7566	0.8938	149.94	1.5451	1.0779	308.57
Dec ديسمبر	1.2643	1.3477	10.3110	0.8694	145.07	1.5008	1.0889	307.84
2024								
Jan يناير	1.2708	1.3402	10.3219	0.8569	145.69	1.5008	1.0927	307.39
Feb فبراير	1.2627	1.3481	10.4469	0.8742	149.10	1.5309	1.0786	307.80
Mar مارس	1.2718	1.3542	10.3677	0.8855	149.67	1.5251	1.0876	307.26
Apr أبريل	1.2502	1.3673	10.8116	0.9094	153.55	1.5406	1.0715	307.79
May مايو	1.2611	1.3670	10.7920	0.9100	155.91	1.5115	1.0795	307.21
May مايو								
Highest الأعلى	1.2353	1.3818	10.9470	0.9146	158.35	0.6417	1.0611	308.20
Lowest الأدنى	1.2638	1.3530	10.6228	0.9016	151.32	0.6491	1.0837	307.30
Change (%) التغيير	-2.26	2.13	3.05	1.44	4.64	-1.14	-2.09	0.29

(1) According to value date.

(2) Average rate against the US dollar.

(3) Average of selling rate as declared by CBK.

(4) Issue No.1 , Vo1 23 , of January 2002 , published data on Euro since January 01, 1999, as transactions in this currency started on that date.

(1) بحسب تاريخ الاستحقاق .

(2) متوسط السعر مقابل الدولار الأمريكي .

(3) متوسط سعر البيع كما يعلنه بنك الكويت المركزي .

(4) تضمن العدد 1 من المجلد 23 لشهر يناير 2002 ، بيانات عن اليورو اعتباراً من 1 يناير 1999 ، وهو تاريخ بدء التعامل بهذه العملة.

جدول (23) Table

سعر صرف الدولار الأمريكي مقابل الدينار الكويتي (فلس)<sup>(1)</sup>Exchange Rate of the US Dollar Against the Kuwaiti Dinar (Fils)<sup>(1)</sup>

الشهر Month	المتوسط الشهري Monthly Average		نهاية الشهر End of Month		أدنى سعر Lowest Rate		أعلى سعر Highest Rate	
	قيمة Value	تغير Change (%)	قيمة Value	تغير Change (%)	قيمة Value	تغير Change (%)	قيمة Value	تغير Change (%)
May مايو								
2019	303.92	0.06	303.90	0.15	303.75	0.03	304.35	0.03
2020	308.80	0.01	308.65	0.11	308.40	-0.03	309.05	0.05
2021	300.96	0.22	300.50	0.23	300.50	0.17	301.40	0.33
2022	306.48	-0.49	305.75	0.11	305.75	-0.61	307.00	-0.29
2023								
May مايو	306.71	-0.13	307.45	-0.42	305.95	0.03	307.45	-0.23
Jun يونيو	307.14	-0.14	306.75	0.23	306.75	-0.26	307.45	-
Jul يوليو	306.69	0.15	306.40	0.11	306.00	0.25	307.30	0.05
Aug أغسطس	307.53	-0.27	308.05	-0.54	306.80	-0.26	308.15	-0.28
Sep سبتمبر	308.49	-0.32	308.90	-0.31	307.85	-0.34	308.90	-0.28
Oct أكتوبر	308.93	-0.14	308.95	-0.02	308.70	-0.28	309.20	-0.10
Nov نوفمبر	308.52	0.13	307.90	0.34	307.90	0.26	309.00	0.06
Dec ديسمبر	307.79	0.24	307.15	0.24	307.15	0.24	308.30	0.23
2024								
Jan يناير	307.33	0.15	307.55	-0.13	306.75	0.13	307.55	0.24
Feb فبراير	307.75	-0.14	307.45	0.03	307.45	-0.23	308.10	-0.18
Mar مارس	307.21	0.18	307.40	0.02	306.80	0.21	307.50	0.20
Apr أبريل	307.74	-0.17	307.95	-0.18	307.25	-0.15	308.15	-0.21
May مايو	307.16	0.19	306.75	0.39	306.60	0.21	308.00	0.05

(1) The average of buying and selling rates as declared by the CBK.

(1) متوسط سعري البيع والشراء كما يعلنهما بنك الكويت المركزي.

Note: A (-) sign means a decrease in the KD exchange rate against the US Dollar.

ملاحظة: الإشارة (-) تعني انخفاض في قيمة سعر صرف الدينار الكويتي مقابل الدولار الأمريكي.

جدول (24) Table

أسعار صرف عملات دول مجلس التعاون لدول الخليج العربية والعملات الرئيسية مقابل الدينار الكويتي (فلس)  
Exchange Rates of GCC Currencies and Major Currencies Against the KD (Fils)

نهاية الشهر End of Month	ريال سعودي Saudi Riyal	ريال قطري Qatari Riyal	ريال عماني Rial Omani	درهم إماراتي UAE Dirham	دينار بحريني Bahraini Dinar	دولار أمريكي US Dollar	جنيه استرليني Pound Sterling	ين ياباني Japanese Yen	اليورو Euro (1)	دولار كندي Canadian Dollar	فرنك سويسري Swiss Franc	كرونا سويدية Swedish Krona	دولار استرالي Australian Dollar
May مايو													
2019	81.148	83.489	790.377	82.750	808.245	303.900	384.844	2.7813	339.304	225.345	302.088	31.695	210.588
2020	82.417	84.794	802.731	84.044	820.878	308.650	380.272	2.8697	338.296	224.114	319.216	32.013	205.191
2021	80.240	82.555	781.535	81.824	799.202	300.500	425.733	2.7628	368.503	249.523	335.961	36.433	234.255
2022	81.533	83.997	795.189	83.254	812.989	305.750	384.634	2.3996	326.954	238.281	317.861	31.045	216.563
2023													
May مايو	81.987	84.464	799.610	83.717	817.510	307.450	379.701	2.1885	329.955	225.958	339.668	28.438	200.796
Jun يونيو	81.800	84.272	797.789	83.526	815.648	306.750	391.505	2.1655	337.088	233.040	343.698	28.785	207.869
Jul يوليو	81.707	84.176	796.879	83.431	814.718	306.400	397.370	2.1908	340.242	232.668	356.735	29.570	208.888
Aug أغسطس	82.147	84.629	801.170	83.880	819.105	308.050	388.944	2.1038	333.680	226.674	348.848	28.130	198.631
Sep سبتمبر	82.373	84.863	803.381	84.112	821.365	308.900	376.858	2.0748	327.032	229.256	338.409	27.910	198.298
Oct أكتوبر	82.387	84.876	803.511	84.125	821.498	308.950	374.834	2.0650	326.421	222.723	342.441	27.710	195.704
Nov نوفمبر	82.107	84.588	800.780	83.839	818.706	307.900	388.878	2.0779	337.228	226.314	349.747	29.541	203.799
Dec ديسمبر	81.907	84.382	798.830	83.624	816.712	307.150	390.971	2.1535	339.124	232.857	359.892	30.732	210.014
2024													
Jan يناير	82.013	84.492	799.870	83.733	817.776	307.550	390.758	2.0773	333.538	228.738	356.187	29.425	202.799
Feb فبراير	81.987	84.464	799.610	83.705	817.510	307.450	389.924	2.0440	333.737	227.682	349.653	29.906	201.211
Mar مارس	81.973	84.451	799.480	83.692	817.377	307.400	387.862	2.0262	332.807	226.121	340.063	28.998	200.671
Apr أبريل	82.120	84.602	800.910	83.842	818.839	307.950	384.660	1.9448	329.322	225.258	336.815	28.192	201.199
May مايو	81.800	84.272	797.789	83.515	815.648	306.750	391.076	1.9497	332.686	224.503	336.109	28.956	203.989

(1) Issue No.1 , Vol 23 , of January 2002 , published data on Euro since January 01, 1999, as transactions in this currency started on that date.

(1) تضمن العدد 1 من المجلد 23 لشهر يناير 2002 ، بيانات عن اليورو اعتباراً من 1 يناير 1999 ، وهو تاريخ بدء التعامل بهذه العملة.

جدول (25) Table

متوسط أسعار صرف عملات دول مجلس التعاون لدول الخليج العربية والعملات الرئيسية مقابل الدينار الكويتي (فلس)  
Average Exchange Rates of GCC Currencies and Major Currencies Against the KD (Fils)

الشهر Month	ريال سعودي Saudi Riyal	ريال قطري Qatari Riyal	ريال عماني Rial Omani	درهم إماراتي UAE Dirham	دينار بحريني Bahraini Dinar	دولار أمريكي US Dollar	جنيه استرليني Pound Sterling	ين ياباني Japanese Yen	اليورو (1) Euro	دولار كندي Canadian Dollar	فرنك سويسري Swiss Franc	كرون سويدي Swedish Krona	دولار استرالي Australian Dollar
May مايو													
2019	81.155	83.496	790.439	82.757	808.308	303.924	391.819	2.7567	340.178	226.061	300.304	31.708	211.601
2020	82.457	84.836	803.128	83.973	821.284	308.803	380.920	2.8872	335.856	220.638	318.344	31.521	200.527
2021	80.364	82.683	782.743	81.951	800.438	300.965	422.422	2.7596	365.121	247.573	332.768	36.000	233.778
2022	81.728	84.197	797.082	83.452	814.925	306.478	380.769	2.3748	323.579	238.087	311.821	30.810	215.623
2023													
May مايو	81.790	84.261	797.688	83.516	815.544	306.711	383.460	2.2438	334.563	227.066	342.479	29.513	204.277
Jun يونيو	81.904	84.379	798.799	83.632	816.681	307.138	386.295	2.1878	331.476	229.876	339.980	28.464	205.869
Jul يوليو	81.784	84.255	797.632	83.510	815.487	306.690	394.548	2.1666	338.379	232.013	349.120	29.030	206.422
Aug أغسطس	82.008	84.486	799.813	83.738	817.718	307.528	391.374	2.1299	335.968	228.751	350.480	28.505	200.075
Sep سبتمبر	82.263	84.749	802.308	83.999	820.268	308.488	384.461	2.0938	330.804	227.633	345.259	27.827	198.330
Oct أكتوبر	82.380	84.870	803.446	84.119	821.432	308.925	376.146	2.0668	326.261	226.002	341.407	28.081	196.360
Nov نوفمبر	82.273	84.759	802.400	84.009	820.362	308.523	381.757	2.0578	332.550	224.577	345.204	28.700	199.674
Dec ديسمبر	82.078	84.558	800.497	83.798	818.417	307.791	389.142	2.1221	335.141	228.397	354.047	29.859	205.091
2024													
Jan يناير	81.957	84.433	799.317	83.675	817.211	307.338	390.569	2.1100	335.811	229.321	358.712	29.781	204.779
Feb فبراير	82.066	84.546	800.383	83.786	818.300	307.750	388.579	2.0642	331.925	228.281	352.052	29.460	201.005
Mar مارس	81.922	84.398	798.978	83.639	816.864	307.207	390.698	2.0527	334.114	226.852	346.948	29.635	201.420
Apr أبريل	82.063	84.543	800.354	83.783	818.270	307.736	384.715	2.0045	329.747	225.081	338.402	28.466	199.757
May مايو	81.910	84.385	798.865	83.627	816.748	307.163	387.359	1.9702	331.573	224.694	337.554	28.465	203.223

(1) Issue No.1 , Vo1 23 , of January 2002 , published data on Euro since January 01, 1999, as transactions in this currency started on that date.

(1) تضمن العدد 1 من المجلد 23 لشهر يناير 2002 ، بيانات عن اليورو اعتباراً من 1 يناير 1999 ، وهو تاريخ بدء التعامل بهذه العملة.

جدول (25-1) Table

**شركات الصرافة : الموجودات**  
**Exchange Companies : Assets**  
**المركز المالي لشركات الصيرفة - الموجودات**  
**Financial Position of Exchange Companies- Assets**  
(Million Dinars مليون دينار)

نهاية الشهر End of Month	نقد وموجودات نقدية Cash and Cash Assets	مطالب على مؤسسات مالية Claims on Financial Institutions	استثمارات مالية وعقارية Financial and Real-Estate Investments	ذمم مدنية Receivables	موجودات أجنبية Foreign Assets	موجودات ثابتة Fixed Assets	موجودات أخرى Other Assets	المجموع Total	حسابات نظامية Contra Accounts	عدد الشركات Number of Companies (1)
Mar مارس										
2017	33.3	43.3	1.4	8.4	59.0	19.7	17.0	182.1	3.1	42
2018	32.5	60.9	1.4	8.5	51.1	20.3	14.5	189.3	2.3	42
2019	37.9	74.8	1.6	8.7	46.6	20.9	15.1	205.6	2.3	40
2020	38.0	70.3	1.3	6.2	55.4	27.1	29.6	227.9	1.3	38
2021										
Mar مارس	33.0	68.9	1.7	7.9	86.5	27.4	35.3	260.7	1.3	35
Jun يونيو	32.4	79.9	2.0	4.8	75.2	27.2	35.3	256.8	0.9	31
Sep سبتمبر	34.7	58.4	2.1	4.1	99.6	27.0	34.3	260.4	0.9	32
Dec ديسمبر	35.0	72.3	2.3	5.8	88.4	28.2	32.0	263.8	0.9	32
2022										
Mar مارس	38.3	50.0	2.5	9.5	117.5	27.5	34.6	279.9	0.9	32
Jun يونيو	46.3	45.2	2.5	6.6	115.6	27.9	35.6	279.7	0.9	32
Sep سبتمبر	40.2	70.8	2.4	4.2	94.0	28.5	36.0	276.2	0.9	32
Dec ديسمبر	36.5	89.1	2.4	3.7	84.3	29.9	37.4	283.3	0.9	32
2023										
Mar مارس	44.4	79.1	9.8	4.8	90.1	29.7	41.4	299.3	0.9	32
Jun يونيو	42.8	98.7	9.8	5.2	71.8	30.6	42.0	301.0	0.9	32
Sep سبتمبر	45.2	91.6	9.8	4.7	71.6	32.0	42.3	297.2	0.9	32
Dec ديسمبر	46.3	95.9	9.8	5.3	64.1	35.1	41.5	298.1	0.9	32
2024										
Mar مارس	53.3	92.3	9.2	5.3	61.2	35.2	43.1	299.5	0.9	32

(1) Represent contingent assets, whether for their own account or for third parties' accounts, which can be converted to actual assets when certain conditions are met.

(1) يمثل موجودات عرضية، سواء لحسابها أو لحساب الغير، والتي يمكن أن تتحول إلى أصول فعلية عند تحقق شروط محددة.

جدول (25-2) Table

## شركات الصرافة : المطلوبات

## Exchange Companies : Liabilities

## المركز المالي لشركات الصيرفة - المطلوبات

## Financial Position of Exchange Companies- Liabilities

(مليون دينار Million Dinars)

نهاية الشهر End of Month	مطلوبات لمؤسسات مالية Liabilities to Financial Institutions	ذمم دائنة Payables	مطلوبات أجنبية Foreign Liabilities	حقوق الشركاء Partners Equity	مطلوبات أخرى Other Liabilities	المجموع Total	حسابات نظامية Contra Accounts (1)	عدد الشركات Number of Companies
Mar 2017	6.1	7.4	1.9	126.5	40.2	182.1	3.1	42
2018	6.1	3.8	3.3	136.9	39.2	189.3	2.3	42
2019	9.4	4.6	3.5	142.5	45.6	205.6	2.3	40
2020	9.5	7.6	1.4	147.2	62.3	227.9	1.3	38
2021								
Mar 2021	12.4	7.8	2.4	163.1	75.0	260.7	1.3	35
Jun 2021	16.2	9.8	1.5	144.7	84.5	256.8	0.9	31
Sep 2021	13.9	7.4	0.4	142.4	96.3	260.4	0.9	32
Dec 2021	9.5	6.0	0.4	142.4	105.5	263.8	0.9	32
2022								
Mar 2022	13.5	13.0	1.8	171.7	79.9	279.9	0.9	32
Jun 2022	19.0	12.8	0.5	156.4	90.9	279.7	0.9	32
Sep 2022	12.2	7.1	0.4	156.1	100.4	276.2	0.9	32
Dec 2022	10.0	5.8	0.6	156.0	110.9	283.3	0.9	32
2023								
Mar 2023	13.7	15.5	0.5	184.0	85.6	299.3	0.9	32
Jun 2023	14.8	13.9	0.8	180.2	91.2	301.0	0.9	32
Sep 2023	17.4	16.5	0.7	167.1	95.6	297.2	0.9	32
Dec 2023	11.7	14.3	1.8	169.2	101.2	298.1	0.9	32
2024								
Mar 2024	14.2	15.6	0.6	176.9	92.3	299.5	0.9	32

(1) Represent contingent liabilities to other parties, which can be converted to actual liabilities when certain conditions are met.

(1) يمثل مطلوبات عرضية، تجاه الغير، والتي يمكن أن تتحول إلى مطلوبات فعلية عند تحقق شروط محددة.

جدول (25-3) Table  
**شركات الصرافة : الإيرادات والمصروفات**  
**Exchange Companies : Revenues and Expenses**  
 (ألف دينار Thousand Dinars)

الفترة Period	الإيرادات Revenues				المصروفات والأعباء الأخرى Expenses and other Charges				صافي الربح Net Profit	عدد الشركات Number of Companies	
	بيع عملات Sale of Currencies	فوائد بنكية Bank Interest	إيرادات أخرى Other Revenues	المجموع Total	مصرفات إدارية ومصرفية Administrative and Banking Expenses	فوائد بنكية Bank Interest	مخصصات Provisions	مصرفات أخرى Other Expenses			
يناير - مارس 2017 Jan - Mar 2017	10266.0	117.1	3588.9	13972.0	9004	239	654	463	10360	3612	42
2018	10992.6	96.4	2615.6	13704.6	8328.6	205.8	865.0	225.4	9624.9	4079.7	42
2019	11386.7	180.4	2840.3	14407.3	9179.9	226.5	977.5	270.3	10654.1	3753.2	40
2020	13116.4	83.0	3037.2	16236.6	8762.5	208.4	1633.9	325.3	10930.1	5306.5	38
2021											
يناير - مارس 2021 Jan - Mar 2021	15768.5	77.8	5859.2	21705.5	9683.4	201.4	1680.5	375.4	11940.7	9764.8	35
يناير - يونيو 2021 Jan - Jun 2021	31407.5	100.9	11993.9	43502.3	18109.9	354.0	3241.4	700.2	22405.6	21096.7	31
يناير - سبتمبر 2021 Jan - Sep 2021	47880.6	134.2	18143.3	66158.1	26273.0	537.0	4927.6	1031.2	32768.9	33389.2	32
يناير - ديسمبر 2021 Jan - Dec 2021	65027.5	172.3	24912.3	90112.1	36095.3	740.8	6786.4	1454.9	45077.4	45034.7	32
2022											
يناير - مارس 2022 Jan - Mar 2022	18249.2	42.8	7383.1	25675.1	10070.0	197.1	1684.4	374.2	12325.7	13349.4	32
يناير - يونيو 2022 Jan - Jun 2022	35494.6	93.9	13336.6	48925.1	19821.9	396.3	3419.0	759.2	24396.4	24528.7	32
يناير - سبتمبر 2022 Jan - Sep 2022	52298.3	143.9	18699.2	71141.5	29300.3	593.7	5117.9	1148.5	36160.3	34981.1	32
يناير - ديسمبر 2022 Jan - Dec 2022	68420.5	204.5	24246.5	92871.5	39933.5	794.3	7497.8	1557.4	49783.0	43088.6	32
2023											
يناير - مارس 2023 Jan - Mar 2023	19788.0	255.2	6930.2	26973.4	13275.8	293.9	2170.8	703.8	16444.3	10529.2	32
يناير - يونيو 2023 Jan - Jun 2023	33566.4	539.9	10184.3	44290.6	22286.9	453.7	3853.3	1098.4	27692.3	16598.3	32
يناير - سبتمبر 2023 Jan - Sep 2023	47063.7	759.8	15197.1	63020.6	33195.9	722.4	5840.1	937.0	40695.3	22325.2	32
يناير - ديسمبر 2023 Jan - Dec 2023	60306.2	972.5	18876.9	80155.6	44097.5	945.4	8660.2	1175.2	54878.3	25277.3	32
2024											
يناير - مارس 2024 Jan - Mar 2024	19988.8	339.2	6264.4	26592.4	17756.4	608.6	3352.1	227.7	21944.8	4647.6	32

جدول (25-4) Table  
 قيم المعاملات باستخدام البطاقات البلاستيكية  
 Value of Transactions Using Plastic Cards  
 (بالمليون دينار (Million KD))

Description	قيم معاملات أجهزة نقاط البيع Points of Sale (POS) Transactions			قيم معاملات أجهزة السحب الآلي Automatic Teller Machine (ATM) Transactions			المعاملات التي تمت عبر المواقع الإلكترونية Payment Gateway Transactions			الإجمالي Grand Total	البيان
	في الداخل Local	في الخارج Abroad	المجموع Total	في الداخل Local	في الخارج Abroad	المجموع Total	في الداخل Local	في الخارج Abroad	المجموع Total		
<b>Jan - Mar 2022</b>											<b>يناير - مارس 2022</b>
Local Bank Cards	3644.3	228.3	3872.7	2623.7	78.5	2702.2	3112.3	230.6	3342.9	9917.7	بطاقات بنوك محلية
- Credit Cards (1)	284.9	117.7	402.6	113.0	9.0	122.0	96.7	177.4	274.1	798.7	- بطاقات الائتمان (1)
- Debit Cards (2)	3359.5	110.6	3470.1	2510.7	69.4	2580.1	3015.5	53.2	3068.8	9119.0	- بطاقات السحب المدينة (2)
Foreign Bank Cards(3)	58.9		58.9	30.3		30.3	-		-	89.3	بطاقات بنوك اجنبية (3)
<b>Total</b>	<b>3703.3</b>	<b>228.3</b>	<b>3931.6</b>	<b>2654.1</b>	<b>78.5</b>	<b>2732.5</b>	<b>3112.3</b>	<b>230.6</b>	<b>3342.9</b>	<b>10007.0</b>	<b>المجموع</b>
<b>Apr - Jun 2022</b>											<b>أبريل - يونيو 2022</b>
Local Bank Cards	3808.9	219.1	4028.0	2704.1	69.8	2773.9	3430.1	248.7	3678.8	10480.7	بطاقات بنوك محلية
- Credit Cards (1)	292.4	117.1	409.4	114.9	8.1	123.1	110.8	183.9	294.7	827.1	- بطاقات الائتمان (1)
- Debit Cards (2)	3516.5	102.1	3618.6	2589.2	61.7	2650.9	3319.3	64.8	3384.1	9653.6	- بطاقات السحب المدينة (2)
Foreign Bank Cards(3)	81.3		81.3	28.5		28.5				109.8	بطاقات بنوك اجنبية (3)
<b>Total</b>	<b>3890.1</b>	<b>219.1</b>	<b>4109.3</b>	<b>2732.6</b>	<b>69.8</b>	<b>2802.5</b>	<b>3430.1</b>	<b>248.7</b>	<b>3678.8</b>	<b>10590.5</b>	<b>المجموع</b>
<b>Jul - Sep 2022</b>											<b>يوليو - سبتمبر 2022</b>
Local Bank Cards	3724.1	426.6	4150.7	2519.3	113.9	2633.2	3435.2	266.5	3701.7	10485.6	بطاقات بنوك محلية
- Credit Cards (1)	297.3	239.0	536.3	114.7	15.3	130.0	106.0	191.0	297.0	963.4	- بطاقات الائتمان (1)
- Debit Cards (2)	3426.8	187.5	3614.3	2404.6	98.6	2503.2	3329.2	75.5	3404.7	9522.3	- بطاقات السحب المدينة (2)
Foreign Bank Cards(3)	81.9		81.9	27.9		27.9				109.9	بطاقات بنوك اجنبية (3)
<b>Total</b>	<b>3806.0</b>	<b>426.6</b>	<b>4232.6</b>	<b>2547.3</b>	<b>113.9</b>	<b>2661.1</b>	<b>3435.2</b>	<b>266.5</b>	<b>3701.7</b>	<b>10595.5</b>	<b>المجموع</b>
<b>Oct - Dec 2022</b>											<b>أكتوبر - ديسمبر 2022</b>
Local Bank Cards	3830.0	253.9	4083.9	2664.7	68.1	2732.8	3787.3	247.1	4034.3	10851.0	بطاقات بنوك محلية
- Credit Cards (1)	336.8	141.1	478.0	126.4	9.9	136.4	115.1	171.1	286.2	900.5	- بطاقات الائتمان (1)
- Debit Cards (2)	3493.1	112.8	3605.9	2538.2	58.2	2596.4	3672.1	76.0	3748.1	9950.5	- بطاقات السحب المدينة (2)
Foreign Bank Cards(3)	109.7		109.7	28.2		28.2				137.9	بطاقات بنوك اجنبية (3)
<b>Total</b>	<b>3939.6</b>	<b>253.9</b>	<b>4193.5</b>	<b>2692.9</b>	<b>68.1</b>	<b>2761.0</b>	<b>3787.3</b>	<b>247.1</b>	<b>4034.3</b>	<b>10988.9</b>	<b>المجموع</b>
<b>Jan - Mar 2023</b>											<b>يناير - مارس 2023</b>
Local Bank Cards	3917.8	301.3	4219.1	2641.7	75.7	2717.4	3888.5	267.1	4155.6	11092.1	بطاقات بنوك محلية
- Credit Cards (1)	352.7	159.2	511.9	119.0	9.8	128.8	128.0	176.5	304.5	945.2	- بطاقات الائتمان (1)
- Debit Cards (2)	3565.1	142.1	3707.2	2522.7	65.9	2588.6	3760.5	90.7	3851.1	10147.0	- بطاقات السحب المدينة (2)
Foreign Bank Cards(3)	100.0		100.0	28.1		28.1				128.1	بطاقات بنوك اجنبية (3)
<b>Total</b>	<b>4017.8</b>	<b>301.3</b>	<b>4319.1</b>	<b>2669.8</b>	<b>75.7</b>	<b>2745.5</b>	<b>3888.5</b>	<b>267.1</b>	<b>4155.6</b>	<b>11220.2</b>	<b>المجموع</b>
<b>Apr - Jun 2023</b>											<b>أبريل - يونيو 2023</b>
Local Bank Cards	3962.9	245.9	4208.8	2645.3	61.7	2707.0	4134.8	290.4	4425.2	11341.1	بطاقات بنوك محلية
- Credit Cards (1)	371.1	134.0	505.2	119.9	9.0	128.9	138.3	190.2	328.6	962.7	- بطاقات الائتمان (1)
- Debit Cards (2)	3591.7	111.9	3703.6	2525.4	52.7	2578.1	3996.5	100.2	4096.7	10378.4	- بطاقات السحب المدينة (2)
Foreign Bank Cards(3)	106.4		106.4	29.2		29.2				135.6	بطاقات بنوك اجنبية (3)
<b>Total</b>	<b>4069.3</b>	<b>245.9</b>	<b>4315.2</b>	<b>2674.5</b>	<b>61.7</b>	<b>2736.2</b>	<b>4134.8</b>	<b>290.4</b>	<b>4425.2</b>	<b>11476.7</b>	<b>المجموع</b>
<b>Jul - Sep 2023</b>											<b>يوليو - سبتمبر 2023</b>
Local Bank Cards	3926.8	465.9	4392.7	2462.7	97.0	2559.7	4105.4	338.0	4443.4	11395.8	بطاقات بنوك محلية
- Credit Cards (1)	369.5	269.7	639.1	123.2	15.7	138.9	140.5	219.4	359.9	1137.9	- بطاقات الائتمان (1)
- Debit Cards (2)	3557.3	196.3	3753.6	2339.5	81.3	2420.8	3964.9	118.6	4083.5	10257.8	- بطاقات السحب المدينة (2)
Foreign Bank Cards(3)	95.5		95.5	27.5		27.5				123.0	بطاقات بنوك اجنبية (3)
<b>Total</b>	<b>4022.3</b>	<b>465.9</b>	<b>4488.2</b>	<b>2490.2</b>	<b>97.0</b>	<b>2587.2</b>	<b>4105.4</b>	<b>338.0</b>	<b>4443.4</b>	<b>11518.8</b>	<b>المجموع</b>
<b>Oct - Dec 2023</b>											<b>أكتوبر - ديسمبر 2023</b>
Local Bank Cards	4017.2	268.3	4285.5	2565.5	60.5	2625.9	4225.1	304.7	4529.7	11441.2	بطاقات بنوك محلية
- Credit Cards (1)	407.1	146.0	553.1	131.6	10.7	142.3	143.4	185.9	329.3	1024.8	- بطاقات الائتمان (1)
- Debit Cards (2)	3610.0	122.3	3732.3	2433.9	49.7	2483.6	4081.7	118.8	4200.4	10416.4	- بطاقات السحب المدينة (2)
Foreign Bank Cards(3)	111.6		111.6	27.3		27.3				138.8	بطاقات بنوك اجنبية (3)
<b>Total</b>	<b>4128.7</b>	<b>268.3</b>	<b>4397.0</b>	<b>2592.7</b>	<b>60.5</b>	<b>2653.2</b>	<b>4225.1</b>	<b>304.7</b>	<b>4529.7</b>	<b>11580.0</b>	<b>المجموع</b>
<b>Jan - Mar 2024</b>											<b>يناير - مارس 2024</b>
Local Bank Cards	4060.4	294.9	4355.3	2529.3	61.6	2590.9	4437.2	326.6	4763.8	11710.0	بطاقات بنوك محلية
- Credit Cards (1)	398.5	153.6	552.1	134.7	9.9	144.6	156.8	198.0	354.8	1051.5	- بطاقات الائتمان (1)
- Debit Cards (2)	3661.9	141.2	3803.1	2394.6	51.7	2446.3	4280.5	128.6	4409.0	10658.5	- بطاقات السحب المدينة (2)
Foreign Bank Cards(3)	139.2		139.2	30.9		30.9				170.1	بطاقات بنوك اجنبية (3)
<b>Total</b>	<b>4199.6</b>	<b>294.9</b>	<b>4494.4</b>	<b>2560.2</b>	<b>61.6</b>	<b>2621.8</b>	<b>4437.2</b>	<b>326.6</b>	<b>4763.8</b>	<b>11880.1</b>	<b>المجموع</b>

Source : Central Bank of Kuwait.

- (1) Cards that allow specific credit limit.
- (2) Cards that allow no credit limit, but are linked to customer account balance.
- (3) Cards issued by foreign banks abroad & used in the State of Kuwait.

Note: Online transactions have been separated from those made through Credit Cards and Debit Cards using Points of Sale (POS) as from Q2 2019.

المصدر : بنك الكويت المركزي.

- (1) البطاقات التي تسمح بحد ائتمان.
  - (2) البطاقات التي لا ترتبط بحدود ائتمان وإنما بالرصيد المتوافر في حساب العميل.
  - (3) البطاقات الصادرة عن بنوك اجنبية خارج دولة الكويت وتم تميرها محلياً.
- ملاحظة : تم فصل المعاملات التي تمت عبر المواقع الإلكترونية عن المعاملات التي تمت من خلال بطاقات الائتمان والبطاقات المدينة عن طريق أجهزة نقاط البيع اعتباراً من الربع الثاني من عام 2019 .

جدول (25-5) Table

أعداد البطاقات البلاستيكية ومعاملاتها وأجهزة السداد المستخدمة داخل دولة الكويت

Numbers of Plastic Card Transactions and Payment Machines Used in the State of Kuwait

(أعداد المعاملات والبطاقات بالآلاف (أعداد المعاملات والبطاقات بالآلاف (Numbers of Transactions & Cards in Thousands

Description	عدد أجهزة السداد داخل الكويت		عدد المعاملات على أجهزة نقاط البيع			عدد المعاملات على أجهزة السحب الآلي			عدد المعاملات عبر المواقع الإلكترونية			البطاقات الصادرة	البطاقات الصالحة	البيان	
	أجهزة نقاط البيع POS Machines	أجهزة السحب الآلي ATM Machines	في الداخل	في الخارج	المجموع	في الداخل	في الخارج	المجموع	في الداخل	في الخارج	المجموع	Issued Cards (During Period)	Valid Cards (End of Period)		
<b>Jan - Mar 2022</b>															<b>يناير - مارس 2022</b>
Local Bank Cards			112250.2	7011.0	119261.3	19853.1	756.3	20609.4	46949.4	8369.9	55319.3	491.6	5277.8		بطاقات بنوك محلية
- Credit Cards (1)			11912.2	3457.8	15370.0	710.1	86.9	797.1	2915.9	5405.3	8321.2	99.6	1150.1		- بطاقات الائتمان (1)
- Debit Cards (2)			100338.0	3553.2	103891.2	19142.9	669.4	19812.3	44033.5	2964.6	46998.1	391.9	4127.6		- بطاقات السحب المبنية (2)
Foreign Bank Cards(3)			2150.2		2150.2	258.6		258.6							بطاقات بنوك اجنبية (3)
<b>Total</b>	<b>78268</b>	<b>2221</b>	<b>114400.5</b>	<b>7011.0</b>	<b>121411.5</b>	<b>20111.7</b>	<b>756.3</b>	<b>20868.0</b>	<b>46949.4</b>	<b>8369.9</b>	<b>55319.3</b>	<b>491.6</b>	<b>5277.8</b>		<b>المجموع</b>
<b>Apr - Jun 2022</b>															<b>أبريل - يونيو 2022</b>
Local Bank Cards			113077.3	6743.3	119820.6	19805.2	681.7	20486.9	49669.0	8871.4	58540.3	507.7	5375.1		بطاقات بنوك محلية
- Credit Cards (1)			12230.8	3290.2	15521.0	707.3	78.9	786.2	2993.9	5259.4	8253.4	108.2	1189.9		- بطاقات الائتمان (1)
- Debit Cards (2)			100846.5	3453.1	104299.5	19098.0	602.7	19700.7	46675.0	3612.0	50287.0	399.5	4185.2		- بطاقات السحب المبنية (2)
Foreign Bank Cards(3)			2642.9		2642.9	268.0		268.0							بطاقات بنوك اجنبية (3)
<b>Total</b>	<b>81847</b>	<b>2308</b>	<b>115720.2</b>	<b>6743.3</b>	<b>122463.4</b>	<b>20073.3</b>	<b>681.7</b>	<b>20754.9</b>	<b>49669.0</b>	<b>8871.4</b>	<b>58540.3</b>	<b>507.7</b>	<b>5375.1</b>		<b>المجموع</b>
<b>Jul - Sep 2022</b>															<b>يوليو - سبتمبر 2022</b>
Local Bank Cards			119616.4	12793.7	132410.2	18782.1	1165.3	19947.3	50649.2	9225.7	59874.9	532.4	5552.3		بطاقات بنوك محلية
- Credit Cards (1)			13055.5	6535.1	19590.6	689.1	145.0	834.1	3296.7	5556.5	8853.2	121.9	1245.7		- بطاقات الائتمان (1)
- Debit Cards (2)			106560.9	6258.6	112819.6	18093.0	1020.3	19113.3	47352.5	3669.2	51021.7	410.5	4306.7		- بطاقات السحب المبنية (2)
Foreign Bank Cards(3)			2909.6		2909.6	280.3		280.3							بطاقات بنوك اجنبية (3)
<b>Total</b>	<b>84184</b>	<b>2308</b>	<b>122526.0</b>	<b>12793.7</b>	<b>135319.7</b>	<b>19062.3</b>	<b>1165.3</b>	<b>20227.6</b>	<b>50649.2</b>	<b>9225.7</b>	<b>59874.9</b>	<b>532.4</b>	<b>5552.3</b>		<b>المجموع</b>
<b>Oct - Dec 2022</b>															<b>أكتوبر - ديسمبر 2022</b>
Local Bank Cards			142403.2	8667.9	151071.1	20560.1	657.1	21217.2	57724.3	8766.4	66490.8	592.2	5723.3		بطاقات بنوك محلية
- Credit Cards (1)			15768.9	4200.6	19969.5	779.1	93.5	872.6	4066.1	5096.6	9162.7	128.2	1293.2		- بطاقات الائتمان (1)
- Debit Cards (2)			126634.3	4467.2	131101.6	19781.0	563.6	20344.7	53658.3	3669.8	57328.1	464.0	4430.1		- بطاقات السحب المبنية (2)
Foreign Bank Cards(3)			3590.7		3590.7	297.7		297.7							بطاقات بنوك اجنبية (3)
<b>Total</b>	<b>87578</b>	<b>2319</b>	<b>145993.9</b>	<b>8667.9</b>	<b>154661.8</b>	<b>20857.7</b>	<b>657.1</b>	<b>21514.9</b>	<b>57724.3</b>	<b>8766.4</b>	<b>66490.8</b>	<b>592.2</b>	<b>5723.3</b>		<b>المجموع</b>
<b>Jan - Mar 2023</b>															<b>يناير - مارس 2023</b>
Local Bank Cards			145134.4	10560.4	155694.8	19608.1	761.5	20369.5	56842.1	10611.7	67453.8	559.5	5879.2		بطاقات بنوك محلية
- Credit Cards (1)			16355.9	4672.2	21028.1	719.2	95.8	815.0	4439.5	5446.1	9885.6	127.9	1347.4		- بطاقات الائتمان (1)
- Debit Cards (2)			128778.5	5888.2	134666.7	18888.9	665.6	19554.5	52402.5	5165.7	57568.2	431.6	4531.9		- بطاقات السحب المبنية (2)
Foreign Bank Cards(3)			3438.0		3438.0	287.6		287.6							بطاقات بنوك اجنبية (3)
<b>Total</b>	<b>91150</b>	<b>2365</b>	<b>148572.5</b>	<b>10560.4</b>	<b>159132.9</b>	<b>19895.7</b>	<b>761.5</b>	<b>20657.1</b>	<b>56842.1</b>	<b>10611.7</b>	<b>67453.8</b>	<b>559.5</b>	<b>5879.2</b>		<b>المجموع</b>
<b>Apr - Jun 2023</b>															<b>أبريل - يونيو 2023</b>
Local Bank Cards			152260.6	9091.9	161352.5	19743.1	581.7	20324.8	61434.4	11588.6	73022.9	564.6	6033.2		بطاقات بنوك محلية
- Credit Cards (1)			17348.8	4021.5	21370.3	729.1	84.9	813.9	5046.0	5461.0	10507.0	101.1	1386.6		- بطاقات الائتمان (1)
- Debit Cards (2)			134911.8	5070.4	139982.2	19014.0	496.8	19510.9	56388.4	6127.6	62515.9	463.4	4646.6		- بطاقات السحب المبنية (2)
Foreign Bank Cards(3)			3988.2		3988.2	294.0		294.0							بطاقات بنوك اجنبية (3)
<b>Total</b>	<b>93304</b>	<b>2405</b>	<b>156248.9</b>	<b>9091.9</b>	<b>165340.8</b>	<b>20037.1</b>	<b>581.7</b>	<b>20618.8</b>	<b>61434.4</b>	<b>11588.6</b>	<b>73022.9</b>	<b>564.6</b>	<b>6033.2</b>		<b>المجموع</b>
<b>Jul - Sep 2023</b>															<b>يوليو - سبتمبر 2023</b>
Local Bank Cards			157101.5	16566.1	173667.6	18238.8	989.7	19228.5	60489.9	13268.4	73758.4	579.9	6166.2		بطاقات بنوك محلية
- Credit Cards (1)			18297.9	8050.0	26347.9	735.0	151.6	886.5	5575.4	6135.3	11710.7	115.1	1427.2		- بطاقات الائتمان (1)
- Debit Cards (2)			138803.7	8516.0	147319.7	17503.9	838.1	18341.9	54914.6	7133.1	62047.7	464.8	4739.0		- بطاقات السحب المبنية (2)
Foreign Bank Cards(3)			4153.4		4153.4	276.6		276.6							بطاقات بنوك اجنبية (3)
<b>Total</b>	<b>96951</b>	<b>2437</b>	<b>161254.9</b>	<b>16566.1</b>	<b>177821.0</b>	<b>18515.4</b>	<b>989.7</b>	<b>19505.0</b>	<b>60489.9</b>	<b>13268.4</b>	<b>73758.4</b>	<b>579.9</b>	<b>6166.2</b>		<b>المجموع</b>
<b>Oct - Dec 2023</b>															<b>أكتوبر - ديسمبر 2023</b>
Local Bank Cards			178350.3	10867.6	189217.8	19448.7	551.7	20000.4	66555.9	13622.1	80178.0	575.3	6278.2		بطاقات بنوك محلية
- Credit Cards (1)			20678.1	4731.6	25409.6	800.1	92.9	893.0	5936.8	5814.4	11751.1	118.5	1466.9		- بطاقات الائتمان (1)
- Debit Cards (2)			157672.2	6136.0	163808.2	18648.5	458.8	19107.4	60619.1	7807.8	68426.9	456.8	4811.3		- بطاقات السحب المبنية (2)
Foreign Bank Cards(3)			4784.0		4784.0	271.2		271.2							بطاقات بنوك اجنبية (3)
<b>Total</b>	<b>97460</b>	<b>2415</b>	<b>183134.2</b>	<b>10867.6</b>	<b>194001.8</b>	<b>19719.8</b>	<b>551.7</b>	<b>20271.5</b>	<b>66555.9</b>	<b>13622.1</b>	<b>80178.0</b>	<b>575.3</b>	<b>6278.2</b>		<b>المجموع</b>
<b>Jan - Mar 2024</b>															<b>يناير - مارس 2024</b>
Local Bank Cards			175910.4	12700.3	188610.6	18643.0	577.0	19219.9	68643.5	14972.1	83615.5	570.8	6362.8		بطاقات بنوك محلية
- Credit Cards (1)			20190.1	5200.7	25390.8	797.9	88.4	886.3	6382.2	6237.3	12619.5	115.2	1514.5		- بطاقات الائتمان (1)
- Debit Cards (2)			155720.3	7499.6	163219.9	17845.1	488.5	18333.6	62261.3	8734.8	70996.1	455.7	4848.3		- بطاقات السحب المبنية (2)
Foreign Bank Cards(3)			5459.3		5459.3	305.9		305.9							بطاقات بنوك اجنبية (3)
<b>Total</b>	<b>101178</b>	<b>2433</b>	<b>181369.7</b>	<b>12700.3</b>	<b>194069.9</b>	<b>18948.8</b>	<b>577.0</b>	<b>19525.8</b>	<b>68643.5</b>	<b>14972.1</b>	<b>83615.5</b>	<b>570.8</b>	<b>6362.8</b>		<b>المجموع</b>

Source : Central Bank of Kuwait.

(1) Cards that allow specific credit limit.

(2) Cards that allow no credit limit, but are linked to customer account balance.

(3) Cards issued by foreign banks abroad & used in the State of Kuwait.

Note: Online transactions have been separated from those processed/made through Credit Cards and Debit Cards using Points of Sale (POS) as from Q2 2019.

المصدر : بنك الكويت المركزي.

(1) البطاقات التي تسمح بحدود ائتمان.

(2) البطاقات التي لا ترتبط بحدود ائتمان وإنما بالرصيد المتوافر في حساب العميل.

(3) البطاقات الصادرة عن بنوك اجنبية خارج دولة الكويت وتم تمريرها محلياً.

ملاحظة : تم فصل المعاملات التي تمت عبر المواقع الإلكترونية عن المعاملات التي تمت من خلال بطاقات الائتمان والبطاقات المبنية عن طريق أجهزة نقاط البيع اعتباراً من الربع الثاني من عام 2019 .

جدول (26) Table  
الأصول الاحتياطية الرسمية لدولة الكويت (\*)  
Official Reserve Assets of Kuwait (\*)  
(مليون دينار Million Dinars)

نهاية الشهر	الذهب النقدي	وضع الاحتياطي لدى الصندوق	حقوق السحب الخاصة	عملة أجنبية وودائع في الخارج	أوراق مالية في الخارج	الأصول الاحتياطية الرسمية
End of Month	Monetary	IMF Reserve	Special Drawing	Foreign Currency	Foreign	Official Reserve
	Gold	Position	Rights	& Deposits Abroad	Securities	Assets
	(1)	(2)	(3)	(4)	(5)	(6) = (1) + (2) + (3) + (4) + (5)
May مايو						
2019	31.7	141.1	563.2	11215.5	-	11951.5
2020	31.7	202.6	564.4	12879.9	47.4	13726.1
2021	31.7	211.9	573.4	13059.8	47.4	13924.3
2022	31.7	234.4	1338.7	13392.3	47.4	15044.6
2023						
May مايو	31.7	245.5	1320.7	13981.4	47.4	15626.7
Jun يونيو	31.7	245.5	1320.7	13443.7	47.4	15089.0
Jul يوليو	31.7	244.9	1320.7	13063.3	47.4	14708.0
Aug أغسطس	31.7	244.9	1323.1	13092.6	47.4	14739.7
Sep سبتمبر	31.7	244.9	1323.1	12976.9	47.4	14624.1
Oct أكتوبر	31.7	230.0	1323.1	12309.2	47.4	13941.4
Nov نوفمبر	31.7	226.2	1325.5	12454.8	51.5	14089.9
Dec ديسمبر	31.7	228.7	1325.5	12982.9	51.5	14620.4
2024						
Jan يناير	31.7	224.6	1325.5	12645.3	51.5	14278.7
Feb فبراير	31.7	224.6	1327.9	13186.0	51.5	14821.8
Mar مارس	31.7	223.3	1311.2	13066.9	51.5	14684.6
Apr أبريل	31.7	223.3	1311.2	13470.2	51.5	15087.9
May مايو	31.7	215.7	1313.5	12978.8	51.5	14591.2

Source: Central Bank of Kuwait.

المصدر: بنك الكويت المركزي.

(\*) Data do not include external assets held by Kuwait Investment Authority.

(\*) لا تشمل الأصول الخارجية لدى الهيئة العامة للاستثمار.

(1) This is the gold owned by monetary authority (Central Bank of Kuwait) and held as a reserve asset.

(1) هو الذهب الذي تمتلكه السلطة النقدية (بنك الكويت المركزي) وتحتفظ به كأصول احتياطية.

(2) IMF reserve position is the sum of (1) the "reserve tranche", that is foreign currency amounts that a member country may draw from the IMF at short notice, and (2) any indebtedness of the IMF (under a loan agreement) in the General Resources Account that is readily available to the member country including the reporting country's lending to the IMF under the General Arrangements to Borrow (GAB) and the New Arrangements to Borrow (NAB). Claims on the IMF that are denominated in SDRs are regarded as foreign currency claims.

(2) يتكون وضع الاحتياطي في صندوق النقد الدولي من: (1) شريحة الاحتياطي، أي مبالغ العملات الأجنبية التي يجوز للبلد العضو سحبها من صندوق النقد الدولي خلال مهلة وجيزة، و (2) أي مديونية على صندوق النقد الدولي (بموجب اتفاقية قرض) في حساب الموارد العامة (General Resources Account- GRA) تكون تحت تصرف البلد العضو بما في ذلك إقراض البلد المبلغ لصندوق النقد الدولي بموجب الاتفاقات العامة للاقتراض (General Arrangements to Borrow - GAB) والاتفاقات الجديدة للاقتراض (New Arrangements to Borrow - NAB). والمطالبات على الصندوق المحررة بحقوق السحب الخاصة تعتبر مطالبات بالعملية الأجنبية.

(3) SDRs are international reserve assets the IMF created to supplement the reserves of IMF member countries. SDRs are allocated in proportion to the countries' respective quotas.

(3) هي أصول احتياطية دولية استحدثها صندوق النقد الدولي كأصل احتياطي مكمل للأصول الاحتياطية لدى البلدان الأعضاء في الصندوق، ويوزع الصندوق حقوق السحب الخاصة بين أعضائه على أساس نسب حصصهم في الصندوق.

(4): (1) Currency consists of foreign currency notes and coins in circulation and commonly used to make payments (commemorative coins are excluded). (2) Deposits included in reserve assets are those held in foreign central banks, the Bank for International Settlements (BIS), and other banks. On the other hand, Deposits refer to those available demand.

(4): (1) تتكون العملة من الفئود الورقية والمعديفة المتداولة من العملات الأجنبية والمستخدمة عموماً لأداء مدفوعات (وتستثنى الفئود المعدنية التذكارية). (2) أما الودائع المتضمنة في الأصول الاحتياطية هي الودائع لدى البنوك المركزية الأجنبية، وبنك التسويات الدولية، وبنوك أخرى. والمقصود بالودائع هنا هو الودائع المتاحة عند الطلب.

(5): Securities should include highly liquid, marketable equity and debt security.

(5): يجب أن تشمل على الأوراق المالية عالية السيولة، حقوق الملكية وأدوات الدين القابلة للتسويق.

(6) These are the External Assets that are readily available to and controlled by monetary authorities for meeting balance of payments financing needs, for intervention in exchange markets to affect the currency exchange rate, and for other related purposes. Reserve assets include: monetary gold, reserve position in the IMF, special drawing rights (SDRs), foreign currency & deposits abroad, and foreign securities.

(6): هي الأصول الخارجية الموجودة تحت تصرف السلطات النقدية والخاضعة لسيطرة تلبية احتياجات ميزان المدفوعات التمويلية، أو التدخل في أسواق الصرف للتأثير على سعر صرف العملة، أو غير ذلك من الأغراض ذات الصلة. وتتكون الأصول الاحتياطية من الذهب النقدي، وضع الاحتياطي لدى الصندوق، حقوق السحب الخاصة، عملة أجنبية وودائع بالخارج، الأوراق المالية في الخارج.

