

بنك الكويت المركزي
CENTRAL BANK OF KUWAIT



Monthly Monetary Statistical Bulletin

March / 2024



MONTHLY
MONETARY
STATISTICAL
BULLETIN

March 2024

Economic Research Department

For Correspondence and Enquiries:

Postal address: Central Bank of Kuwait
Economic Research Department
P.O.Box 526 Safat
13006 Kuwait
State of Kuwait

Telephone: +(965) 2240 3257

E-mail Address: **cbk@cbk.gov.kw**

*The latest issue of this publication can be
found on our Home Page on the World
Wide Web: <http://www.cbk.gov.kw>*

ISSN 1029 - 4562

According to Data Available at The CBK as on 22/04/2024

**Produced & Printed by
Central Bank Press**

Index

| No. | Contents | Page |
|---------------|---|------|
| | Definitions of Monetary Variables | 5 |
| | Symbols and Notes | 7 |
| Tables | | |
| 1 | Monetary Survey of CBK and Local Banks | 8 |
| 2 | Money Supply | 10 |
| 3 | Factors Affecting Changes in Money Supply | 11 |
| 4 | Central Bank : Assets | 13 |
| 5 | Central Bank : Liabilities | 14 |
| 6 | Central Bank : Currency in Circulation | 15 |
| 7 | Bank Clearings and Local Interbank Settlement Transactions | 16 |
| 7-1 | Checks presented to local banks, rejected checks, and accounts closed due to lack of balance | 17 |
| 8 | Public Debt Instruments | 18 |
| 8-1 | CBK Bonds and Related Tawarruq | 19 |
| 9 | Central Bank : Balances in KD with Local Banks | 20 |
| 10 | Local Banks : Assets | 22 |
| 11 | Local Banks : Liabilities | 24 |
| 11-1 | Local Banks : contra accounts | 25 |
| 12 | Local Banks : Foreign Assets and Liabilities | 27 |
| 13 | Local Banks : Sectoral Distribution of Balances of Utilized Cash Portion Credit Facilities by Residents and Non-Residents | 28 |
| 13-1 | Local Banks : Sectoral Distribution of Balances of Utilized Cash Portion Credit Facilities by Residents | 29 |
| 13-2 | Local Banks : Sectoral Distribution of Balances of Utilized Cash Portion Credit Facilities by Non-Residents | 30 |
| 14 | Local Banks : Distribution of KD Credit Facility Agreements Concluded with Residents | 31 |
| 15 | Local Banks : Residents Deposits by Type | 33 |
| 16 | Local Banks : Private Sector (Residents & Non-Residents) KD Deposits by Interest Rate | 34 |
| 17 | Local Banks : Balances of Utilized Cash Credit Facilities in KD to (Residents & Non-Residents), by Interest Rate | 35 |
| 18 | Local Banks : Time Deposits of Residents & Non-residents (KD & FC) by Residual Maturity | 36 |
| 19 | Local Banks : Financing Kuwaiti Imports (Paid up) According to Type and Currency | 37 |
| 20 | Average Counter Interest Rates on Customer Time Deposits with Local Banks in Both KD & US Dollars | 38 |
| 21 | Averages of Declared of Inter Local Bank Interest Rates on KD Deposits | 39 |
| 22 | US Dollar Average Exchange Rates Against the Kuwaiti Dinar and Major Currencies | 40 |
| 23 | Exchange Rate of the US Dollar Against the Kuwaiti Dinar | 41 |
| 24 | Exchange Rates of GCC Currencies and Major Currencies Against the KD | 42 |
| 25 | Average Exchange Rates of GCC Currencies and Major Currencies Against the KD | 43 |
| 25-1 | Exchange Companies – Assets | 44 |
| 25-2 | Exchange Companies – Liabilities | 45 |
| 25-3 | Exchange Companies – Revenues and Expenses | 46 |
| 25-4 | Value of Transactions Using plastic cards | 47 |
| 25-5 | Numbers of Plastic Card Transactions and Payment Machines Used in the State of Kuwait | 48 |
| 26 | Official Reserve Assets Of Kuwait | 49 |

Index (Cont'd.)

| No. | Charts | Page |
|-----|--|------|
| 1 | Components of Money Supply (M2) | 9 |
| 2 | Central Banks: Assets | 12 |
| 3 | Local Banks: Assets | 21 |
| 4 | Local Banks: Private Deposits | 32 |
| 5 | Banking and financial System Structure | 50 |

Definitions

1- Currency in Circulation:

Currency outside the vaults of the Central Bank of Kuwait, which represents the amount of currency issued by the CBK and held by residents and non-residents.

2- Currency in circulation outside the local banks:

Currency in circulation - the Currency in the vault of the local banks.

3- Monetary Base or Money Supply (M0):

Signifies currency in Circulation, demand and time deposits of local banks and other resident financial institutions with the CBK, Monetary Base means money supply in its narrowest definition (M0).

4- Money (M1):

Currency in circulation outside the local banks + sight deposits with local banks (private deposits in KD). Money means money supply in its narrow definition (M1).

5- Quasi-money:

Balances of Savings deposits (in KD) + time deposits (in KD) + foreign currency deposits + CDs (in KD). The private sector maintains quasi-money components with local banks.

6- Certificates of Deposit:

Negotiable financial papers denominated in Kuwaiti dinars. The term quasi-money also includes that portion of CDs issued by Kuwaiti local banks and held by other parties (i.e. excluding the portion held by these banks themselves).

7- Money Supply in its Broad Definition (M2):

Money (M1) + quasi-money.

8- Money Supply in its Broader Definition (M3):

Includes money supply in its broad definition (M2), plus private sector deposits with deposit-accepting investment companies.

9- Claims on the Private Sector:

Credit facilities extended by local banks to the private sector + domestic investments (enlisted and non-listed) by local banks + CDs issued by other non-banking private sector units and held by local banks.

10- Credit Facilities:

Discounts and advances provided by local banks to residents, either in the form of overdrafts, or loans for specific purposes and fixed terms. Both in local or foreign currencies to individuals, financial or non-financial companies and institutions (other than banks).

11- Private Sector:

It means individuals, institutions and companies belonging to private.

12- Loans to Banks:

Includes loans extended to the bank by banks.

13- Government:

Ministries, governmental departments, and sectors reported under Government's Financial Statement as well as Kuwait Credit Bank.

14- Local Banks:

Include all Kuwaiti banks, foreign banks' branches licensed to operate in the State of Kuwait.

15- Other Liabilities with Local Banks:

Including matured time deposits not covered by instructions for renewal from customer, deposits belonging to customers at branches and resulting from the payment of salaries by the government and institutions through the main office, funds due to commission agents concerning letters of credit, salaries or funds transferred to certain customers who have no sight deposit accounts, or those who have accounts but no mention is made of the number, and suspense accounts (for example, the address of the customers is unknown), as well as other liabilities.

16- Public Institution Deposits:

These include all wholly or partially government-owned institutions (at 50% of capital or more). These are divided into the following two categories:

- a) **Public Financial Institutions:** these are preliminarily engaged in financial areas.
- b) **Public Non-Financial Institutions:** Institutions that are engaged in economic non-financial activities for profit making, and the institutions that submit separate budget as per the enclosure.

17- Loans from Banks:

Includes loans extended from the bank to other banks.

18- Exchange Companies :

Exchange Companies encompass those companies subject to CBK's supervision and licensed to exercise banking activities (such as purchasing and selling currencies, travelers cheques and drafts, trading in precious metals, and collecting cheques and drafts drawn on foreign entities). These companies do not include individually-owned exchange institutions which are not subject to CBK's supervision.

19- Investment/Finance Companies:

Include conventional and Islamic investment/finance companies registered with the CBK. In accordance with Law No. 7/2010 concerning the establishment of the Capital Markets Authority (CMA) and the Regulation of the Activity of Securities, and Ministerial Decision No. 38/2011 regarding the organization of CBK's supervision on finance companies, the supervision on investment companies has transferred from the CBK to CMA as of 13 September 2011. Therefore, CBK's role toward these companies is now confined to the supervision of their practiced financial activity.

20- Credit Cards, Issued by Local Banks:

Credit Cards are plastic cards which provide customers with credit up to certain limits, and may allow him payment by installment of the amount debited using the card.

21- Debit Cards, Issued by Local Banks:

Debit Cards are plastic cards which directly debit the customer's account. Their limits are the available balance in the customer's account, and they are linked to the customer's account at the issuing bank.

22- Valid Cards:

Represent credit/debit cards valid as at the end of the period, and is calculated as the total number of these cards valid at the start of the period, PLUS their total number issued for the first time during the period, MINUS the total number of these cards which were cancelled and not renewed during that period.

23- Point-of-Sale Machines:

Machines which local banks (conventional, Islamic, and foreign bank branches) provide to the traders among their customers, for processing the credit/debit card payment transactions of these traders' customers.

24- ATMs:

Automatic Teller Machines (ATMs) are operated or loaded by local banks (conventional, Islamic, and foreign banks' branches), whether owned by these banks or by the K-Net Company, and are used to process cash withdrawal operations carried out through plastic cards, as well as other banking transactions.

Symbols and Notes

| | | | |
|-----|--|---|---|
| ... | Not Available | * | Provisional, or estimated figures |
| . | Not Applicable | x | Revised figures |
| - | Magnitude zero or insignificant | n | New tables |
| 1 | Significant breaks in the homogeneity of a series are indicated by a horizontal or vertical line across the series | 2 | The slight discrepancies in totals or percentages are due to rounding |

Notes:

- **Tables in this bulletin encompass the available data about conventional and Islamic local banks, investment companies and finance companies registered with the CBK, and exchange companies. For further information, please refer to the CBK's website: www.cbk.gov.kw**
- **Deposits of Kuwait Credit Bank (formerly Savings and Credit Bank) were reclassified under Government deposits.**

جدول (1) Table

الوضع النقدي للبنك المركزي والبنوك المحلية
Monetary Survey of CBK and Local Banks

(مليون دينار Million Dinars)

| نهاية الشهر End of Month | الموجودات الأجنبية (صافي) Foreign Assets (Net) | مطالب على القطاع الخاص Claims on Private Sector | مطالب على الحكومة Claims on Government (1) | المطالب على المؤسسات العامة Claims on Public Institutions | عرض النقد (2ن) Money Supply (M2) | | ودائع وحسابات الحكومة (2) Government Deposits & Accounts | أخرى (صافي) Other (Net) | ومنها رأس المال والاحتياطي (3) of which Capital & Reserve | |
|-----------------------------|--|--|--|--|-------------------------------------|------------------------------|--|----------------------------|---|---------|
| | | | | | شبه النقد (1ن) Quasi-Money | | | | | |
| | | | | | المجموع Total | الكتلة النقدية Money (M1) | | | | |
| Mar 2019 | 17801.3 | 39252.1 | 3715.1 | - | 10133.7 | 28455.0 | 38588.7 | 7603.7 | 14576.1 | 9765.6 |
| 2020 | 18692.2 | 40959.6 | 2002.5 | - | 11016.8 | 26546.1 | 37562.9 | 9335.2 | 14756.2 | 10117.7 |
| 2021 | 19890.3 | 38851.7 | 1354.8 | 3340.8 | 12083.2 | 23300.7 | 35383.9 | 11970.0 | 16083.6 | 11483.1 |
| 2022 | 18739.9 | 41979.8 | 739.5 | 3864.0 | 12589.9 | 24493.2 | 37083.0 | 11334.2 | 16906.0 | 12185.5 |
| 2023 | | | | | | | | | | |
| Mar 2023 | 23931.3 | 44514.7 | 506.2 | 3586.7 | 11880.6 | 27553.8 | 39434.4 | 11525.7 | 21578.7 | 15393.3 |
| Apr أبريل | 24640.5 | 44253.6 | 510.1 | 3661.0 | 11826.4 | 27619.9 | 39446.3 | 12524.2 | 21094.7 | 15408.6 |
| May مايو | 24541.5 | 44457.4 | 472.3 | 3730.2 | 11338.8 | 28205.2 | 39544.0 | 12617.0 | 21040.5 | 15309.4 |
| Jun يونيو | 23937.6 | 44725.1 | 466.3 | 3738.3 | 11514.9 | 28102.7 | 39617.6 | 12246.1 | 21003.6 | 15354.2 |
| Jul يوليو | 23603.7 | 44773.9 | 419.0 | 3684.4 | 11036.6 | 28155.4 | 39192.0 | 12011.7 | 21277.3 | 15417.1 |
| Aug أغسطس | 23836.6 | 44664.3 | 419.5 | 3642.3 | 10724.4 | 28331.6 | 39056.0 | 12032.5 | 21474.1 | 15340.2 |
| Sep سبتمبر | 23695.5 | 44855.1 | 429.3 | 3645.6 | 10810.6 | 28230.7 | 39041.3 | 11851.8 | 21732.3 | 15341.9 |
| Oct أكتوبر | 23944.0 | 45225.1 | 428.3 | 3623.2 | 10989.7 | 28318.5 | 39308.2 | 12206.9 | 21705.5 | 15317.3 |
| Nov نوفمبر | 24306.1 | 45232.2 | 433.7 | 3667.6 | 10668.6 | 28383.6 | 39052.2 | 12520.8 | 22066.6 | 15420.4 |
| Dec ديسمبر | 25247.6 | 45151.1 | 436.7 | 3729.7 | 10711.9 | 28274.4 | 38986.3 | 13207.4 | 22371.5 | 16003.1 |
| 2024 | | | | | | | | | | |
| Jan يناير | 25450.2 | 45223.0 | 427.6 | 3690.5 | 10487.0 | 28444.5 | 38931.6 | 13153.2 | 22706.6 | 16127.1 |
| Feb فبراير | 26059.4 | 45809.0 | 434.9 | 3678.6 | 10600.2 | 28674.3 | 39274.5 | 13395.2 | 23312.3 | 16706.1 |
| Mar 2024 | 26801.0 | 45595.3 | 435.0 | 3681.5 | 11115.8 | 28775.9 | 39891.7 | 13152.5 | 23468.6 | 16631.0 |

(* Tawarruq balances include returns on Tawarruq.

(* أرصدة التورق تتضمن العوائد عليها.

(1) Include public debt instruments of local banks

(1) تتضمن أدوات الدين العام للبنوك المحلية

(Local and Foreign Currency Instruments), and other.

(أدوات بالعملة المحلية والأجنبية) ، وأخرى.

(2) Including Government deposits & accounts and Public Institution

(2) تشمل ودائع وحسابات الحكومة وودائع المؤسسات العامة،

deposits, and Excluding deposits against documentary letters of credit.

ولا تتضمن التأمينات مقابل اعتمادات مستندية.

(3) This item includes capital and reserve for the CBK

(3) يشمل هذا البند على رأس المال والاحتياطي لبنك الكويت المركزي

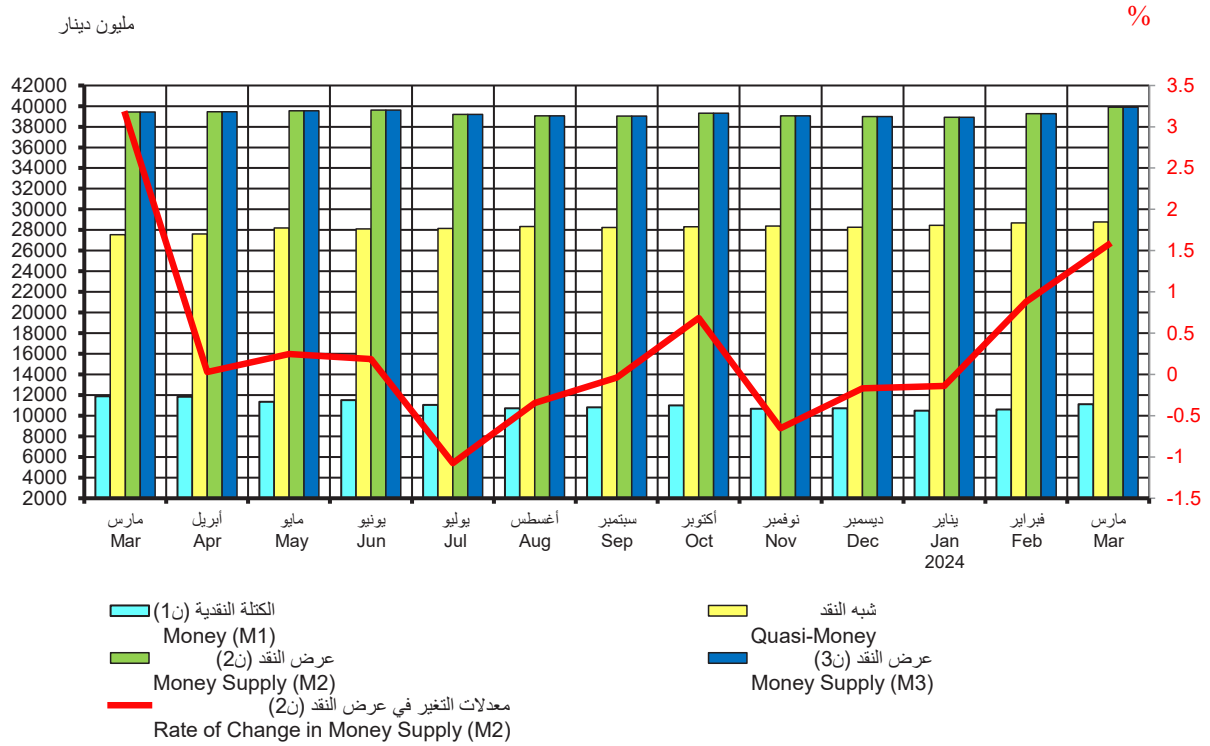
in addition to shareholders' equity in local banks.

مضافاً إليه حقوق المساهمين في البنوك المحلية.

Note: The table has been updated and developed starting from December 2020.

ملاحظة: تم تحديث وتطوير الجدول ابتداءً من ديسمبر 2020.

رسم بياني (1)
عرض النقد
Money Supply



جدول (2) Table
عرض النقد
Money Supply

(مليون دينار Million Dinars)

| نهاية الشهر End of Month | النقد المتداول خارج البنوك المحلية Currency Outside Banks | الودائع تحت الطلب بالدينار Sight Deposits in KD | الكتلة النقدية (ن1) Money (M1) | شبه النقد Quasi- Money | عرض النقد (ن2) Money Supply (M2) | ودائع لدى مؤسسات مالية أخرى* Deposits with other Financial Institutions * | عرض النقد (ن3) Money Supply (M3) |
|-----------------------------|---|--|--|---------------------------------|---|--|---|
| | (1) | (2) | (3)=(1) + (2) | (4) | (5)=(3) + (4) | (6) | (7)=(5) + (6) |
| Mar 2019 | 1444.7 | 8688.9 | 10133.7 | 28455.0 | 38588.7 | ... | 38588.7 |
| 2020 | 1665.8 | 9351.0 | 11016.8 | 26546.1 | 37562.9 | ... | 37562.9 |
| 2021 | 1811.8 | 10271.4 | 12083.2 | 23300.7 | 35383.9 | ... | 35383.9 |
| 2022 | 1781.1 | 10808.8 | 12589.9 | 24493.2 | 37083.0 | ... | 37083.0 |
| 2023 | | | | | | | |
| Mar مارس | 1709.3 | 10171.3 | 11880.6 | 27553.8 | 39434.4 | ... | 39434.4 |
| Apr أبريل | 1755.3 | 10071.1 | 11826.4 | 27619.9 | 39446.3 | ... | 39446.3 |
| May مايو | 1725.1 | 9613.7 | 11338.8 | 28205.2 | 39544.0 | ... | 39544.0 |
| Jun يونيو | 1807.9 | 9707.0 | 11514.9 | 28102.7 | 39617.6 | ... | 39617.6 |
| Jul يوليو | 1643.3 | 9393.4 | 11036.6 | 28155.4 | 39192.0 | ... | 39192.0 |
| Aug أغسطس | 1607.4 | 9117.0 | 10724.4 | 28331.6 | 39056.0 | ... | 39056.0 |
| Sep سبتمبر | 1639.7 | 9170.9 | 10810.6 | 28230.7 | 39041.3 | ... | 39041.3 |
| Oct أكتوبر | 1611.9 | 9377.8 | 10989.7 | 28318.5 | 39308.2 | ... | 39308.2 |
| Nov نوفمبر | 1632.0 | 9036.6 | 10668.6 | 28383.6 | 39052.2 | ... | 39052.2 |
| Dec ديسمبر | 1643.1 | 9068.8 | 10711.9 | 28274.4 | 38986.3 | ... | 38986.3 |
| 2024 | | | | | | | |
| Jan يناير | 1595.2 | 8891.8 | 10487.0 | 28444.5 | 38931.6 | ... | 38931.6 |
| Feb فبراير | 1647.8 | 8952.4 | 10600.2 | 28674.3 | 39274.5 | ... | 39274.5 |
| Mar مارس | 1723.1 | 9392.7 | 11115.8 | 28775.9 | 39891.7 | ... | 39891.7 |

* Private sector deposits with deposit-taking investment companies.

* ودائع القطاع الخاص لدى شركات الاستثمار التي تقبل الودائع.

Note: The table has been updated and developed starting from December 2020.

ملاحظة: تم تحديث وتطوير الجدول ابتداءً من ديسمبر 2020.

جدول (3) Table
العوامل المؤثرة في تغيرات عرض النقد
Factors Affecting Changes in Money Supply

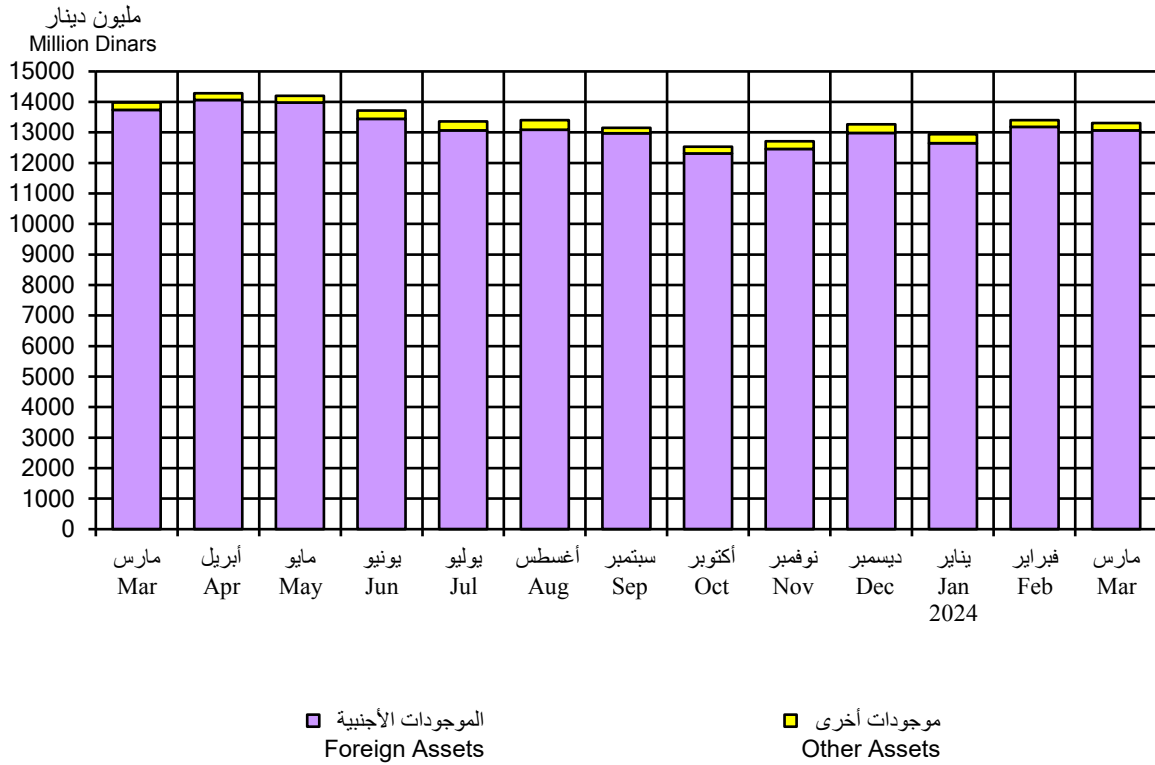
(مليون دينار Million Dinars)

| نهاية الشهر End of Month | العوامل المؤثرة في تغيرات عرض النقد (2ن) | | | | | | | | | تغيرات في صافي الموجودات الأجنبية Changes in Net Foreign Assets | | | |
|-----------------------------|---|--------------------------|------------------|--|---|--|---|----------------------------|---|--|-------------------------------|-------------------------------|------------------|
| | تغيرات عرض النقد (2ن) Changes in Money Supply (M2) | | | تغيرات في صافي الموجودات المحلية Changes in Net Domestic Assets | | | | | | المجموع Total | البنك المركزي Central Bank | البنوك المحلية Local Banks | المجموع Total |
| | الكتلة النقدية (1ن) Money (M1) | شبه النقد Quasi-Money | المجموع Total | مطالب على القطاع الخاص Claims on Private Sector | مطالب على الحكومة Claims on Government | مطالب على المؤسسات العامة Claims on Public Institutions | ودائع وحسابات الحكومة Government Deposits & Accounts | أخرى (صافي) Other (Net) | الزيادة (+) والنقص (-) Increase (-) and Decrease (+) | | | | |
| Mar مارس | | | | | | | | | | | | | |
| 2019 | 237.7 | 64.0 | 301.7 | 311.3 | -45.2 | - | -105.1 | -229.4 | -68.5 | 98.1 | 236.7 | 334.8 | |
| 2020 | 903.4 | -386.3 | 517.1 | 412.0 | -71.6 | - | -266.0 | 452.6 | 527.0 | -234.7 | 224.7 | -9.9 | |
| 2021 | 45.3 | -9.8 | 35.5 | -24.1 | 5.4 | 227.6 | 500.6 | 76.6 | 786.1 | -823.0 | 72.5 | -750.5 | |
| 2022 | 215.9 | -242.3 | -26.4 | 491.9 | -212.2 | 71.8 | -126.2 | 127.4 | 352.7 | -91.2 | -287.9 | -379.1 | |
| 2023 | | | | | | | | | | | | | |
| Mar مارس | 150.1 | 97.2 | 247.3 | 281.9 | 4.1 | -48.2 | 801.9 | -238.0 | 801.6 | -655.8 | 101.5 | -554.3 | |
| Apr أبريل | -54.2 | 66.1 | 11.8 | -261.0 | 3.9 | 74.4 | -998.5 | 484.0 | -697.3 | 319.8 | 389.4 | 709.1 | |
| May مايو | -487.6 | 585.3 | 97.7 | 203.7 | -37.8 | 69.2 | -92.7 | 54.2 | 196.6 | -76.7 | -22.3 | -98.9 | |
| Jun يونيو | 176.1 | -102.5 | 73.6 | 267.7 | -6.0 | 8.1 | 370.8 | 37.0 | 677.6 | -536.1 | -67.9 | -604.0 | |
| Jul يوليو | -478.2 | 52.6 | -425.6 | 48.8 | -47.2 | -54.0 | 234.4 | -273.7 | -91.7 | -385.5 | 51.7 | -333.8 | |
| Aug أغسطس | -312.2 | 176.2 | -136.0 | -109.6 | 0.4 | -42.0 | -20.8 | -196.8 | -368.9 | 32.1 | 200.8 | 232.9 | |
| Sep سبتمبر | 86.2 | -100.9 | -14.7 | 190.8 | 9.8 | 3.2 | 180.8 | -258.2 | 126.4 | -115.6 | -25.5 | -141.1 | |
| Oct أكتوبر | 179.1 | 87.8 | 266.9 | 370.0 | -0.9 | -22.3 | -355.1 | 26.8 | 18.4 | -679.0 | 927.5 | 248.5 | |
| Nov نوفمبر | -321.1 | 65.1 | -256.0 | 7.1 | 5.4 | 44.4 | -313.9 | -361.1 | -618.1 | 147.3 | 214.8 | 362.1 | |
| Dec ديسمبر | 43.2 | -109.2 | -65.9 | -81.1 | 2.9 | 62.1 | -686.6 | -304.9 | -1007.5 | 528.7 | 412.8 | 941.5 | |
| 2024 | | | | | | | | | | | | | |
| Jan يناير | -224.8 | 170.1 | -54.7 | 71.9 | -9.0 | -39.3 | 54.2 | -335.1 | -257.3 | -343.0 | 545.6 | 202.6 | |
| Feb فبراير | 113.2 | 229.8 | 342.9 | 586.0 | 7.3 | -11.8 | -242.0 | -605.8 | -266.3 | 542.6 | 66.7 | 609.2 | |
| Mar مارس | 515.6 | 101.6 | 617.2 | -213.8 | 0.1 | 2.9 | 242.7 | -156.2 | -124.3 | -120.1 | 861.6 | 741.5 | |

Note: The table has been updated and developed starting from December 2020.

ملاحظة: تم تحديث وتطوير الجدول ابتداءً من ديسمبر 2020.

رسم بياني (2)
البنك المركزي: الموجودات
Central Bank: Assets



جدول (4) Table
البنك المركزي: الموجودات
Central Bank: Assets
 (مليون دينار Million Dinars)

| نهاية الشهر End of Month | الموجودات الأجنبية Foreign Assets | | | المجموع Total | أوراق تجارية معاد خصمها Rediscounted Commercial Papers | ودائع وحسابات جارية لدى البنوك المحلية Deposits & Current Accounts with Local Banks | مطالب على الحكومة Claims on Government | موجودات أخرى Other Assets | مجموع الموجودات Total Assets |
|-----------------------------|-----------------------------------|---|---|------------------|--|---|---|------------------------------------|---------------------------------------|
| | الذهب Gold | عملة أجنبية وودائع في الخارج Foreign Currency & Deposits Abroad | أوراق مالية في الخارج Foreign Securities | | | | | | |
| Mar 2019 مارس | 31.7 | 10787.4 | - | 10819.2 | - | - | - | 56.9 | 10876.1 |
| 2020 | 31.7 | 11427.7 | - | 11459.4 | - | - | - | 198.2 | 11657.6 |
| 2021 | 31.7 | 12589.4 | 47.4 | 12668.6 | - | - | - | 81.5 | 12750.0 |
| 2022 | 31.7 | 12242.8 | 47.4 | 12322.0 | - | - | - | 118.8 | 12440.8 |
| 2023 | | | | | | | | | |
| Mar مارس | 31.7 | 13738.6 | 47.4 | 13817.8 | - | - | - | 169.9 | 13987.6 |
| Apr أبريل | 31.7 | 14060.8 | 47.4 | 14139.9 | - | - | - | 222.7 | 14362.6 |
| May مايو | 31.7 | 13981.4 | 47.4 | 14060.6 | - | - | - | 254.4 | 14315.0 |
| Jun يونيو | 31.7 | 13443.7 | 47.4 | 13522.8 | - | - | - | 285.4 | 13808.2 |
| Jul يوليو | 31.7 | 13063.3 | 47.4 | 13142.4 | - | - | - | 298.2 | 13440.7 |
| Aug أغسطس | 31.7 | 13092.6 | 47.4 | 13171.7 | - | - | - | 213.8 | 13385.5 |
| Sep سبتمبر | 31.7 | 12976.9 | 47.4 | 13056.1 | - | - | - | 240.8 | 13297.0 |
| Oct أكتوبر | 31.7 | 12309.2 | 47.4 | 12388.4 | - | - | - | 268.7 | 12657.1 |
| Nov نوفمبر | 31.7 | 12454.8 | 51.5 | 12538.1 | - | - | - | 309.2 | 12847.3 |
| Dec ديسمبر | 31.7 | 12982.9 | 51.5 | 13066.2 | - | - | - | 254.4 | 13320.6 |
| 2024 | | | | | | | | | |
| Jan يناير | 31.7 | 12645.3 | 51.5 | 12728.6 | - | - | - | 241.3 | 12969.9 |
| Feb فبراير | 31.7 | 13186.0 | 51.5 | 13269.3 | - | - | - | 262.1 | 13531.4 |
| Mar مارس | 31.7 | 13066.9 | 51.5 | 13150.2 | - | - | - | 101.3 | 13251.4 |

جدول (5) Table
البنك المركزي: المطلوبات
Central Bank: Liabilities
(مليون دينار Million Dinars)

| نهاية الشهر End of Month | العمل الاحتياطي (الأساس النقدي) Reserve Money (Monetary Base) | | | | سندات البنك المركزي والتورق المقابل * | حسابات الحكومة | تأمينات مقابل اعتمادات مستندية | رأس المال والاحتياطي | حسابات لمؤسسات وبنوك دولية | المطلوبات الأخرى | مجموع المطلوبات |
|-----------------------------|--|---|---|---------|--|------------------------|---|---------------------------|--|----------------------|----------------------|
| | النقد المتداول | حسابات ودائع البنوك وودائع تحت الطلب | المحلية لأجل والتورق المقابل * | المجموع | | | | | | | |
| | Currency in Circulation | Accounts and Sight Deposits | Local Bank Time Deposits & Related Tawarruq * | Total | CBK Bonds & Related Tawarruq * | Government Accounts | Deposits Against L/Cs | Capital and Reserve | Accounts of International Organizations and Banks | Other Liabilities | Total Liabilities |
| Mar مارس | | | | | | | | | | | |
| 2019 | 1803.3 | 1743.8 | 1255.2 | 4802.3 | 2970.7 | 1578.0 | 445.3 | 553.2 | 154.6 | 372.0 | 10876.1 |
| 2020 | 2125.5 | 1798.6 | 1505.1 | 5429.2 | 2969.3 | 1774.9 | 284.7 | 765.4 | 102.5 | 331.5 | 11657.6 |
| 2021 | 2149.3 | 3023.9 | 1450.1 | 6623.4 | 2963.8 | 1657.9 | 288.1 | 959.9 | 56.9 | 200.0 | 12750.0 |
| 2022 | 2090.5 | 2748.1 | 2490.3 | 7328.9 | 2964.3 | 640.0 | 165.5 | 981.7 | 44.5 | 315.9 | 12440.8 |
| 2023 | | | | | | | | | | | |
| Mar مارس | 2124.4 | 2127.7 | 2650.9 | 6903.0 | 3428.5 | 1684.8 | 163.1 | 997.6 | 15.6 | 795.1 | 13987.6 |
| Apr أبريل | 2223.1 | 2304.7 | 2650.9 | 7178.7 | 3228.3 | 2257.5 | 131.2 | 997.6 | 17.9 | 551.5 | 14362.6 |
| May مايو | 2081.5 | 2358.3 | 2651.0 | 7090.8 | 3430.0 | 2041.7 | 138.2 | 997.6 | 15.2 | 601.5 | 14315.0 |
| Jun يونيو | 2240.6 | 1732.3 | 2631.2 | 6604.0 | 3430.1 | 2216.7 | 130.2 | 1005.0 | 13.6 | 408.7 | 13808.2 |
| Jul يوليو | 2021.8 | 1932.6 | 2480.9 | 6435.3 | 3429.1 | 1961.3 | 123.3 | 1005.0 | 18.7 | 467.9 | 13440.7 |
| Aug أغسطس | 1947.8 | 2245.6 | 1900.6 | 6094.0 | 3429.2 | 1928.1 | 121.5 | 1005.0 | 15.9 | 791.8 | 13385.5 |
| Sep سبتمبر | 1959.7 | 2357.4 | 1900.7 | 6217.8 | 3318.2 | 1910.9 | 116.4 | 1005.0 | 15.9 | 712.8 | 13297.0 |
| Oct أكتوبر | 1962.1 | 1854.6 | 1750.6 | 5567.3 | 3318.4 | 2002.8 | 153.5 | 1005.0 | 27.2 | 582.9 | 12657.1 |
| Nov نوفمبر | 1986.5 | 2305.2 | 1550.4 | 5842.1 | 3318.5 | 1671.8 | 153.4 | 1005.0 | 29.6 | 826.9 | 12847.3 |
| Dec ديسمبر | 2002.1 | 2702.1 | 1350.3 | 6054.6 | 3318.6 | 1823.2 | 178.7 | 1005.0 | 29.0 | 911.4 | 13320.6 |
| 2024 | | | | | | | | | | | |
| Jan يناير | 1933.8 | 2573.5 | 1200.3 | 5707.6 | 3318.6 | 1921.2 | 153.9 | 1005.0 | 34.4 | 829.2 | 12969.9 |
| Feb فبراير | 2098.8 | 2721.9 | 1200.3 | 6021.1 | 3318.6 | 1948.3 | 243.8 | 1005.0 | 32.5 | 962.1 | 13531.4 |
| Mar مارس | 2151.7 | 2950.0 | 1200.3 | 6302.1 | 3318.6 | 1701.0 | 233.8 | 1005.0 | 33.5 | 657.4 | 13251.4 |

(* Tawarruq operations are included in data starting from April 2016.

(* Tawarruq balances in this table include returns on Tawarruq.

(* تم إدراج عمليات التورق في البيانات ابتداءً من أبريل 2016.

(* أرصدة التورق في هذا الجدول تتضمن العوائد عليها.

جدول (6) Table

البنك المركزي: النقد المتداول Central Bank: Currency in Circulation

(Million Dinars مليون دينار)

| نهاية الشهر End of Month | Notes أوراق النقد | | | | | | المجموع Total | Coins المسكوكات | | | | | | المجموع Total | الإجمالي Grand Total | |
|-----------------------------|----------------------|-----------------|----------------|---------------|---------------|---------------|-------------------|-------------------------------|------------------|------------------|-----------------|----------------|----------------|------------------|-------------------------|-----------|
| | 20 Dinars | 10 Dinars | 5 Dinars | 1 Dinar | 1/2 Dinar | 1/4 Dinar | | تذكارية Comme- morative | 100 Fils | 50 Fils | 20 Fils | 10 Fils | 5 Fils | | | 1 Fils |
| Mar مارس | | | | | | | | | | | | | | | | |
| 2019 | 1050.0 (59.1) | 573.8 (32.3) | 86.9 (4.9) | 41.6 (2.3) | 13.0 (0.7) | 10.1 (0.6) | 1775.4 (100.0) | 0.161 (0.6) | 12.472 (44.6) | 8.774 (31.4) | 3.735 (13.4) | 1.760 (6.3) | 1.021 (3.7) | 0.013 (0.0) | 27.935 (100.0) | 1803.3 |
| 2020 | 1211.5 (57.8) | 684.6 (32.7) | 130.1 (6.2) | 46.4 (2.2) | 13.2 (0.6) | 10.5 (0.5) | 2096.2 (100.0) | 0.161 (0.5) | 13.134 (44.9) | 9.224 (31.5) | 3.887 (13.3) | 1.794 (6.1) | 1.042 (3.6) | 0.013 (0.0) | 29.256 (100.0) | 2125.5 |
| 2021 | 1247.3 (58.9) | 695.3 (32.8) | 104.5 (4.9) | 46.7 (2.2) | 13.8 (0.7) | 11.6 (0.5) | 2119.3 (100.0) | 0.161 (0.5) | 13.502 (44.9) | 9.479 (31.5) | 4.005 (13.3) | 1.841 (6.1) | 1.052 (3.5) | 0.013 (0.0) | 30.052 (100.0) | 2149.3 |
| 2022 | 1229.0 (59.7) | 661.5 (32.1) | 98.9 (4.8) | 46.6 (2.3) | 12.9 (0.6) | 10.9 (0.5) | 2059.7 (100.0) | 0.161 (0.5) | 13.900 (45.1) | 9.734 (31.6) | 4.037 (13.1) | 1.872 (6.1) | 1.073 (3.5) | 0.013 (0.0) | 30.790 (100.0) | 2090.5 |
| 2023 | | | | | | | | | | | | | | | | |
| Mar مارس | 1206.7 (57.6) | 681.8 (32.6) | 116.6 (5.6) | 58.4 (2.8) | 16.3 (0.8) | 13.3 (0.6) | 2093.1 (100.0) | 0.162 (0.5) | 14.123 (45.1) | 9.924 (31.7) | 4.073 (13.0) | 1.903 (6.1) | 1.086 (3.5) | 0.013 (0.0) | 31.285 (100.0) | 2124.4 |
| Apr أبريل | 1240.8 (56.6) | 708.5 (32.3) | 148.8 (6.8) | 63.7 (2.9) | 16.5 (0.8) | 13.4 (0.6) | 2191.8 (100.0) | 0.162 (0.5) | 14.124 (45.1) | 9.924 (31.7) | 4.073 (13.0) | 1.903 (6.1) | 1.087 (3.5) | 0.013 (0.0) | 31.285 (100.0) | 2223.1 |
| May مايو | 1190.9 (58.1) | 655.9 (32.0) | 116.2 (5.7) | 58.7 (2.9) | 15.5 (0.8) | 12.9 (0.6) | 2050.2 (100.0) | 0.162 (0.5) | 14.139 (45.1) | 9.934 (31.7) | 4.075 (13.0) | 1.908 (6.1) | 1.089 (3.5) | 0.013 (0.0) | 31.319 (100.0) | 2081.5 |
| Jun يونيو | 1250.8 (56.6) | 712.9 (32.3) | 144.6 (6.5) | 69.3 (3.1) | 17.5 (0.8) | 14.0 (0.6) | 2209.2 (100.0) | 0.162 (0.5) | 14.155 (45.1) | 9.944 (31.7) | 4.081 (13.0) | 1.911 (6.1) | 1.090 (3.5) | 0.013 (0.0) | 31.355 (100.0) | 2240.6 |
| Jul يوليو | 1153.4 (57.9) | 634.3 (31.9) | 113.4 (5.7) | 59.5 (3.0) | 16.4 (0.8) | 13.5 (0.7) | 1990.5 (100.0) | 0.162 (0.5) | 14.160 (45.1) | 9.946 (31.7) | 4.082 (13.0) | 1.911 (6.1) | 1.090 (3.5) | 0.013 (0.0) | 31.364 (100.0) | 2021.8 |
| Aug أغسطس | 1118.9 (58.4) | 612.6 (32.0) | 104.1 (5.4) | 53.5 (2.8) | 14.9 (0.8) | 12.4 (0.6) | 1916.4 (100.0) | 0.162 (0.5) | 14.160 (45.1) | 9.947 (31.7) | 4.082 (13.0) | 1.911 (6.1) | 1.090 (3.5) | 0.013 (0.0) | 31.364 (100.0) | 1947.8 |
| Sep سبتمبر | 1117.4 (57.9) | 622.3 (32.3) | 110.5 (5.7) | 51.2 (2.7) | 14.6 (0.8) | 12.3 (0.6) | 1928.3 (100.0) | 0.162 (0.5) | 14.171 (45.2) | 9.953 (31.7) | 4.084 (13.0) | 1.913 (6.1) | 1.092 (3.5) | 0.013 (0.0) | 31.387 (100.0) | 1959.7 |
| Oct أكتوبر | 1117.6 (57.9) | 627.9 (32.5) | 109.6 (5.7) | 49.4 (2.6) | 14.2 (0.7) | 12.0 (0.6) | 1930.7 (100.0) | 0.162 (0.5) | 14.207 (45.2) | 9.978 (31.7) | 4.088 (13.0) | 1.917 (6.1) | 1.095 (3.5) | 0.013 (0.0) | 31.460 (100.0) | 1962.1 |
| Nov نوفمبر | 1126.8 (57.6) | 642.7 (32.9) | 111.7 (5.7) | 47.8 (2.4) | 14.1 (0.7) | 11.8 (0.6) | 1955.0 (100.0) | 0.162 (0.5) | 14.214 (45.1) | 9.981 (31.7) | 4.088 (13.0) | 1.931 (6.1) | 1.106 (3.5) | 0.013 (0.0) | 31.495 (100.0) | 1986.5 |
| Dec ديسمبر | 1121.4 (56.9) | 661.0 (33.5) | 113.2 (5.7) | 48.4 (2.5) | 14.5 (0.7) | 12.2 (0.6) | 1970.6 (100.0) | 0.162 (0.5) | 14.214 (45.1) | 9.981 (31.7) | 4.088 (13.0) | 1.933 (6.1) | 1.106 (3.5) | 0.013 (0.0) | 31.497 (100.0) | 2002.1 |
| 2024 | | | | | | | | | | | | | | | | |
| Jan يناير | 1087.7 (57.2) | 638.8 (33.6) | 103.2 (5.4) | 46.6 (2.5) | 14.0 (0.7) | 11.9 (0.6) | 1902.2 (100.0) | 0.162 (0.5) | 14.223 (45.1) | 9.988 (31.7) | 4.091 (13.0) | 1.935 (6.1) | 1.108 (3.5) | 0.013 (0.0) | 31.519 (100.0) | 1933.8 |
| Feb فبراير | 1154.7 (55.9) | 699.4 (33.8) | 125.9 (6.1) | 57.0 (2.8) | 16.6 (0.8) | 13.6 (0.7) | 2067.3 (100.0) | 0.162 (0.5) | 14.242 (45.1) | 10.009 (31.7) | 4.096 (13.0) | 1.937 (6.1) | 1.109 (3.5) | 0.013 (0.0) | 31.567 (100.0) | 2098.8 |
| Mar مارس | 1184.5 (55.9) | 707.8 (33.4) | 136.1 (6.4) | 60.9 (2.9) | 17.0 (0.8) | 13.8 (0.6) | 2120.1 (100.0) | 0.162 (0.5) | 14.237 (45.1) | 10.019 (31.7) | 4.098 (13.0) | 1.940 (6.1) | 1.110 (3.5) | 0.013 (0.0) | 31.577 (100.0) | 2151.7 |

Note: Figures in parentheses refer to the relative importance of the item to the total.

ملاحظة: الأرقام بين الأقواس تشير لأهمية البند النسبية إلى المجموع.

جدول (7) Table (7)

عمليات المقاصة والتسويات فيما بين البنوك المحلية

Bank Clearings and local Interbank Settlement Transactions

| الشهر Month | Cheques | | شيكات | عمليات التسويات فيما بين البنوك المحلية (مليون دينار) Local Interbank Settlement Transactions (Million Dinars) |
|----------------|--|---|--|---|
| | القيمة الإجمالية (مليون دينار) Total Value (Million Dinars) | عدد العمليات (ألف) Number of Transactions (Thousands) | متوسط العملية (دينار) Average per Transaction (Dinars) | |
| Mar مارس | | | | |
| 2019 | 1582.1 | 255.4 | 6194.8 | 28231.1 |
| 2020 | 1125.3 | 179.0 | 6285.1 | 36968.2 |
| 2021 | 1568.5 | 217.0 | 7226.9 | 31640.5 |
| 2022 | 1746.0 | 226.1 | 7722.4 | 29119.9 |
| 2023 | | | | |
| Mar مارس | 1630.4 | 223.7 | 7287.4 | 24917.6 |
| Apr أبريل | 1294.3 | 182.9 | 7076.1 | 19397.6 |
| May مايو | 1653.4 | 239.0 | 6917.9 | 20840.1 |
| Jun يونيو | 1320.4 | 187.7 | 7034.7 | 21290.1 |
| Jul يوليو | 1373.2 | 202.2 | 6793.0 | 19701.1 |
| Aug أغسطس | 1343.0 | 212.2 | 6328.0 | 17528.2 |
| Sep سبتمبر | 1249.4 | 185.6 | 6733.2 | 19641.3 |
| Oct أكتوبر | 1607.1 | 226.9 | 7084.3 | 26238.0 |
| Nov نوفمبر | 1503.9 | 208.8 | 7201.6 | 27789.7 |
| Dec ديسمبر | 1475.2 | 197.8 | 7458.1 | 23206.2 |
| 2024 | | | | |
| Jan يناير | 1479.0 | 208.3 | 7101.3 | 24095.3 |
| Feb فبراير | 1306.6 | 190.3 | 6865.7 | 17908.4 |
| Mar مارس | 1537.4 | 202.2 | 7603.4 | 19486.5 |

Note : The Cheques Including Central Bank of Kuwait
and Kuwait Credit Bank.

ملاحظة : الشيكات تتضمن بنك الكويت المركزي
وبنك الائتمان الكويتي.

جدول (7-1) Table

الشيكات المقدمة للبنوك المحلية والشيكات المرتجعة والحسابات المقفلة بسبب ارتجاع شيكات لعدم وجود رصيد

Checks presented to local banks, rejected checks, and accounts closed due to lack of balance

| الفترة Period | إجمالي الشيكات المقدمة Total presented checks | | | إجمالي الشيكات المرتجعة لعدم وجود رصيد Total rejected checks due to lack of balance | | | إجمالي الحسابات المقفلة بسبب ارتجاع شيكات لعدم وجود رصيد Total accounts closed due to lack of balance | | | |
|--------------------------|--|--|------------------------------------|--|--|------------------------------------|--|------------------------------------|---------------------------------|--|
| | عدد الشيكات Number of checks | قيمة الشيكات (مليون دينار) Value of checks (Million Dinars) | عدد العملاء Number of customers | عدد الشيكات Number of checks | قيمة الشيكات (مليون دينار) Value of checks (Million Dinars) | عدد العملاء Number of customers | عدد العملاء (1) Number of customers | عدد الحسابات Number of accounts | عدد الشيكات Number of checks | قيمة الشيكات (مليون دينار) Value of checks (Million Dinars) |
| 2018 | | | | | | | | | | |
| Jan - Jun يناير - يونيو | 2,940,621 | 14,784.8 | 125,725 | 3,529 | 44.0 | 2,543 | 563 | 559 | 1,665 | 15.3 |
| Jul - Dec يوليو - ديسمبر | 2,862,721 | 13,310.8 | 126,512 | 2,940 | 42.1 | 2,136 | 472 | 482 | 1,384 | 25.3 |
| 2019 | | | | | | | | | | |
| Jan - Jun يناير - يونيو | 2,949,647 | 18,550.5 | 133,708 | 2,812 | 42.0 | 2,044 | 457 | 459 | 1,354 | 18.9 |
| Jul - Dec يوليو - ديسمبر | 2,865,198 | 14,162.9 | 126,082 | 2,696 | 37.6 | 1,834 | 430 | 440 | 1,240 | 23.1 |
| 2020 | | | | | | | | | | |
| Jan - Jun يناير - يونيو | 1,703,033 | 9,668.4 | 113,319 | 2,272 | 25.4 | 1,459 | 358 | 372 | 1,108 | 12.8 |
| Jul - Dec يوليو - ديسمبر | 2,080,830 | 12,709.3 | 130,054 | 1,745 | 30.4 | 1,205 | 264 | 268 | 879 | 96.6 |
| 2021 | | | | | | | | | | |
| Jan - Jun يناير - يونيو | 2,150,989 | 13,080.6 | 57,195 | 1,698 | 24.1 | 1,245 | 209 | 221 | 626 | 9.4 |
| Jul - Dec يوليو - ديسمبر | 2,058,076 | 13,424.5 | 64,402 | 1,758 | 82.8 | 1,177 | 253 | 266 | 803 | 8.8 |
| 2022 | | | | | | | | | | |
| Jan - Jun يناير - يونيو | 2,196,576 | 15,587.4 | 55,938 | 1,973 | 30.0 | 1,303 | 274 | 303 | 873 | 11.3 |
| Jul - Dec يوليو - ديسمبر | 2,147,890 | 12,978.3 | 54,677 | 1,989 | 29.8 | 1,284 | 284 | 305 | 1,014 | 18.7 |
| 2023 | | | | | | | | | | |
| Jan - Jun يناير - يونيو | 2,191,148 | 13,212.1 | 51,995 | 2,072 | 24.0 | 1,387 | 312 | 330 | 979 | 8.6 |
| Jul - Dec يوليو - ديسمبر | 2,161,244 | 12,323.8 | 52,484 | 2,223 | 35.6 | 1,391 | 334 | 354 | 1,106 | 11.3 |

Source : Central Bank of Kuwait.

المصدر : بنك الكويت المركزي.

(1) The increase in the number of customers over the number of accounts closed, is due to the joint accounts that have been closed.

(1) زيادة عدد العملاء عن عدد الحسابات المقفلة يرجع إلى وجود حسابات مشتركة تم إغلاقها لبعض العملاء.

جدول (8) Table
أدوات الدين العام*
Public Debt Instruments*
 (مليون دينار Million Dinars)

| الشهر Month | أذونات وسندات الخزينة والتورق المقابل Treasury Bills & Bonds and Related Tawarruq | | | مقتنيات الجهات من الأدوات Holdings of Instruments | | | سعر الفائدة (العائد) ** Interest Rate (Return) ** | | | | | |
|----------------|--|-------------------------------|-------------------|--|-------------------------------------|---------------|--|------------------------------|--|--------------------------------------|---------------------------------------|-------------------------------------|
| | المستحق Matured | إصدار جديد New Issue | الرصيد Balance | البنك المركزي Central Bank | البنوك المحلية Local Banks | أخرى Other | سنة One Year (%) | سنتان Two Years (%) | ثلاث سنوات Three Years (%) | خمس سنوات Five Years (%) | سبع سنوات Seven Years (%) | عشر سنوات Ten Years (%) |
| Mar 2019 | 50.0 | - | 3392.3 | - | 3392.3 | - | 3.250 | 3.375 | 3.375 | 3.500 | 3.625 | 3.875 |
| 2020 | 100.0 | - | 1672.3 | - | 1672.3 | - | 1.500 | 1.625 | 1.750 | 1.875 | 2.000 | 2.125 |
| 2021 | - | - | 1050.0 | - | 1050.0 | - | 1.375 | 1.500 | 1.625 | 1.750 | 1.875 | 2.000 |
| 2022 | 100.0 | - | 500.0 | - | 500.0 | - | 1.875 | 2.375 | 2.500 | 2.750 | 2.875 | 3.000 |
| 2023 | | | | | | | | | | | | |
| Mar 2023 | - | - | 260.0 | - | 260.0 | - | 4.500 | 4.500 | 4.500 | 4.625 | 4.625 | 4.750 |
| Apr 2023 | - | - | 260.0 | - | 260.0 | - | 4.500 | 4.500 | 4.500 | 4.625 | 4.625 | 4.750 |
| May 2023 | - | - | 260.0 | - | 260.0 | - | 4.500 | 4.500 | 4.500 | 4.625 | 4.625 | 4.750 |
| Jun 2023 | - | - | 260.0 | - | 260.0 | - | 4.500 | 4.500 | 4.500 | 4.625 | 4.625 | 4.750 |
| Jul 2023 | 50.0 | - | 210.0 | - | 210.0 | - | 4.625 | 4.625 | 4.625 | 4.625 | 4.625 | 4.750 |
| Aug 2023 | - | - | 210.0 | - | 210.0 | - | 4.625 | 4.625 | 4.625 | 4.625 | 4.625 | 4.750 |
| Sep 2023 | - | - | 210.0 | - | 210.0 | - | 4.625 | 4.625 | 4.625 | 4.625 | 4.625 | 4.750 |
| Oct 2023 | - | - | 210.0 | - | 210.0 | - | 4.625 | 4.625 | 4.625 | 4.625 | 4.625 | 4.750 |
| Nov 2023 | - | - | 210.0 | - | 210.0 | - | 4.625 | 4.625 | 4.625 | 4.625 | 4.625 | 4.750 |
| Dec 2023 | - | - | 210.0 | - | 210.0 | - | 4.625 | 4.625 | 4.625 | 4.625 | 4.625 | 4.750 |
| 2024 | | | | | | | | | | | | |
| Jan 2024 | - | - | 210.0 | - | 210.0 | - | 4.625 | 4.625 | 4.625 | 4.625 | 4.625 | 4.750 |
| Feb 2024 | - | - | 210.0 | - | 210.0 | - | 4.625 | 4.625 | 4.625 | 4.625 | 4.625 | 4.750 |
| Mar 2024 | - | - | 210.0 | - | 210.0 | - | 4.625 | 4.625 | 4.625 | 4.625 | 4.625 | 4.750 |

(Note) : Public debt Tawarruq operations were initiated in April 2016.

(*) Tawarruq balances in this table do not include returns on Tawarruq.

(**) Interest rate at end of period (month) for fixed rate issues.

(ملاحظة) : بدأت عمليات التورق للدين العام في أبريل 2016.

(*) أرصدة التورق في هذا الجدول لا تتضمن العوائد عليها.

(**) سعر الفائدة القائم في نهاية الفترة (الشهر) على الإصدارات ذات الأسعار الثابتة.

جدول (8-1) **سندات البنك المركزي والتورق المقابل ***
CBK Bonds and Related Tawarruq *
(مليون دينار (Million Dinars))

| الفترة Period | سندات وتورق مقابل استحقاق 3 أشهر 3-MONTH CBK Bonds and Related Tawarruq | | | سندات وتورق مقابل استحقاق 6 أشهر 6-MONTH CBK Bonds and Related Tawarruq | | | سندات وتورق مقابل استحقاق 12 شهر 12-MONTH CBK Bonds and Related Tawarruq | | | التورق مع البنك المركزي (سنة فأكثر) ** Tawarruq with CBK (one year and more)** | الرصيد الإجمالي Total Balance | سعر الفائدة (العائد) Interest Rate (Return) | | |
|-------------------------|--|------------|--------|--|------------|--------|---|------------|--------|--|--|--|-------------------------------------|--------------------------------------|
| | الرصيد المستحق | إصدار جديد | الرصيد | الرصيد المستحق | إصدار جديد | الرصيد | الرصيد المستحق | إصدار جديد | الرصيد | | | ثلاثة شهور Three- Month (%) | سنة شهور Six- Month (%) | 12 شهر Twelve- Month (%) |
| Mar 2019 مارس 2019 | 360.0 | 360.0 | 1440.0 | - | - | 1490.0 | - | - | - | 28.0 | 2958.0 | 3.000 | 3.125 | - |
| 2020 | 490.0 | 490.0 | 1410.0 | 240.0 | 240.0 | 1520.0 | - | - | - | 28.0 | 2958.0 | 1.250 | 1.375 | - |
| 2021 | 490.0 | 490.0 | 1410.0 | 240.0 | 240.0 | 1520.0 | - | - | - | 28.0 | 2958.0 | 1.125 | 1.250 | - |
| 2022 | 490.0 | 490.0 | 1170.0 | 240.0 | 240.0 | 1760.0 | - | - | - | 28.0 | 2958.0 | 1.375 | 1.625 | - |
| 2023 | | | | | | | | | | | | | | |
| Mar 2023 مارس 2023 | 480.0 | 480.0 | 1080.0 | 540.0 | 590.0 | 2180.0 | - | - | 130.0 | 15.0 | 3405.0 | 4.250 | 4.375 | 4.500 |
| Apr 2023 أبريل 2023 | 200.0 | - | 880.0 | 480.0 | 480.0 | 2180.0 | - | - | 130.0 | 15.0 | 3205.0 | 4.250 | 4.375 | 4.500 |
| May 2023 مايو 2023 | 400.0 | 600.0 | 1080.0 | 640.0 | 640.0 | 2180.0 | 100.0 | 100.0 | 130.0 | 15.0 | 3405.0 | 4.250 | 4.375 | 4.500 |
| Jun 2023 يونيو 2023 | 480.0 | 480.0 | 1080.0 | 230.0 | 230.0 | 2180.0 | - | - | 130.0 | 15.0 | 3405.0 | 4.250 | 4.375 | 4.500 |
| Jul 2023 يوليو 2023 | - | 240.0 | 1320.0 | 240.0 | - | 1940.0 | - | - | 130.0 | 15.0 | 3405.0 | 4.375 | 4.500 | 4.625 |
| Aug 2023 أغسطس 2023 | 600.0 | 600.0 | 1320.0 | - | - | 1940.0 | - | - | 130.0 | 15.0 | 3405.0 | 4.375 | 4.500 | 4.625 |
| Sep 2023 سبتمبر 2023 | 480.0 | 480.0 | 1320.0 | 590.0 | 480.0 | 1830.0 | - | - | 130.0 | 15.0 | 3295.0 | 4.375 | 4.500 | 4.625 |
| Oct 2023 أكتوبر 2023 | 440.0 | 440.0 | 1320.0 | 480.0 | 480.0 | 1830.0 | - | - | 130.0 | 15.0 | 3295.0 | 4.375 | 4.500 | 4.625 |
| Nov 2023 نوفمبر 2023 | 400.0 | 400.0 | 1320.0 | 640.0 | 640.0 | 1830.0 | 30.0 | 30.0 | 130.0 | 15.0 | 3295.0 | 4.375 | 4.500 | 4.625 |
| Dec 2023 ديسمبر 2023 | 480.0 | 480.0 | 1320.0 | 230.0 | 230.0 | 1830.0 | - | - | 130.0 | 15.0 | 3295.0 | 4.375 | 4.500 | 4.625 |
| 2024 | | | | | | | | | | | | | | |
| Jan 2024 يناير 2024 | 440.0 | 440.0 | 1320.0 | - | - | 1830.0 | - | - | 130.0 | 15.0 | 3295.0 | 4.375 | 4.500 | 4.625 |
| Feb 2024 فبراير 2024 | 400.0 | 400.0 | 1320.0 | - | - | 1830.0 | - | - | 130.0 | 15.0 | 3295.0 | 4.375 | 4.500 | 4.625 |
| Mar 2024 مارس 2024 | 480.0 | 480.0 | 1320.0 | 480.0 | 480.0 | 1830.0 | - | - | 130.0 | 15.0 | 3295.0 | 4.375 | 4.500 | 4.625 |

(Note): Tawarruq operations with CBK (of one year and more) started from April 2010.

(*) An instrument of monetary policy used to regulate liquidity with conventional banks (CBK bonds) and Islamic banks (Tawarruq operations).

(**) Balances in this table do not include return on Tawarruq .

(***) Rate of return on Tawarruq operations (of one year and more) matches interest rates on Treasury Bonds of same maturity periods shown in table (8).

(ملاحظة): تم البدء بعمليات التورق مع البنك المركزي (سنة فأكثر) ابتداء من أبريل 2010.

(*) إحدى أدوات السياسة النقدية لتنظيم سيولة مع البنوك التقليدية (سندات البنك المركزي) والبنوك الإسلامية (عمليات التورق).

(**) الأرصدة في هذا الجدول لا تتضمن العوائد على التورق.

(***) سعر العائد على عمليات التورق استحقاق فترة سنة وأكثر يعادل بمعدل أسعار الفائدة على سندات الخزنة لنفس فترات الاستحقاق والمنشورة في الجدول رقم (8).

جدول (9) Table

البنك المركزي: أرصدة بالدينار الكويتي مع البنوك المحلية
Central Bank: Balances in KD with Local Banks

(مليون دينار Million Dinars)

| نهاية الشهر End of Month | مطالب البنوك المحلية على البنك المركزي Claims of Local Banks on CBK | | | | مطالب البنك المركزي على البنوك المحلية Claims of CBK on Local Banks | | | | الرصيد صافي (صافي) (1) | سعر الخصم (بالمائة سنويا) Discount Rate (Percent per Annun) |
|-----------------------------|--|---|--|------------------|--|---|--|------------------|------------------------------|--|
| | ودائع تحت الطلب Sight Deposits | ودائع لأجل والتورق والمقابل * Time Deposits & Related Tawarruq * | سندات البنك المركزي والتورق والمقابل * CBK Bonds & Related Tawarruq * | المجموع Total | تبادل العملات لأجل (1) Swaps | الخصم وإعادة الخصم Rediscounts | ودائع وحسابات جارية Deposits & Current Accounts | المجموع Total | | |
| Mar 2019 | 1742.8 | 1255.2 | 2970.7 | 5968.7 | - | - | - | - | -5968.7 | 3.000 |
| 2020 | 1797.3 | 1505.1 | 2969.3 | 6271.7 | - | - | - | - | -6271.7 | 1.500 |
| 2021 | 3022.9 | 1450.1 | 2963.8 | 7436.8 | - | - | - | - | -7436.8 | 1.500 |
| 2022 | 2747.2 | 2490.3 | 2964.3 | 8201.8 | - | - | - | - | -8201.8 | 1.750 |
| 2023 | | | | | | | | | | |
| Mar مارس | 2127.0 | 2650.9 | 3428.5 | 8206.4 | - | - | - | - | -8206.4 | 4.000 |
| Apr أبريل | 2304.0 | 2650.9 | 3228.3 | 8183.2 | - | - | - | - | -8183.2 | 4.000 |
| May مايو | 2357.7 | 2651.0 | 3430.0 | 8438.7 | - | - | - | - | -8438.7 | 4.000 |
| Jun يونيو | 1731.6 | 2631.2 | 3430.1 | 7792.8 | - | - | - | - | -7792.8 | 4.000 |
| Jul يوليو | 1931.8 | 2480.9 | 3429.1 | 7841.8 | - | - | - | - | -7841.8 | 4.250 |
| Aug أغسطس | 2244.9 | 1900.6 | 3429.2 | 7574.7 | - | - | - | - | -7574.7 | 4.250 |
| Sep سبتمبر | 2356.9 | 1900.7 | 3318.2 | 7575.8 | - | - | - | - | -7575.8 | 4.250 |
| Oct أكتوبر | 1853.9 | 1750.6 | 3318.4 | 6922.9 | - | - | - | - | -6922.9 | 4.250 |
| Nov نوفمبر | 2304.4 | 1550.4 | 3318.5 | 7173.4 | - | - | - | - | -7173.4 | 4.250 |
| Dec ديسمبر | 2701.4 | 1350.3 | 3318.6 | 7370.3 | - | - | - | - | -7370.3 | 4.250 |
| 2024 | | | | | | | | | | |
| Jan يناير | 2572.3 | 1200.3 | 3318.6 | 7091.2 | - | - | - | - | -7091.2 | 4.250 |
| Feb فبراير | 2721.4 | 1200.3 | 3318.6 | 7240.3 | - | - | - | - | -7240.3 | 4.250 |
| Mar مارس | 2949.2 | 1200.3 | 3318.6 | 7468.1 | - | - | - | - | -7468.1 | 4.250 |

(* Tawarruq operations are included in data starting from April 2016.

(* Tawarruq balances in this table include returns on Tawarruq.

(1) Positive when KD funds are injected by CBK into banks, and negative (-) in the opposite case.

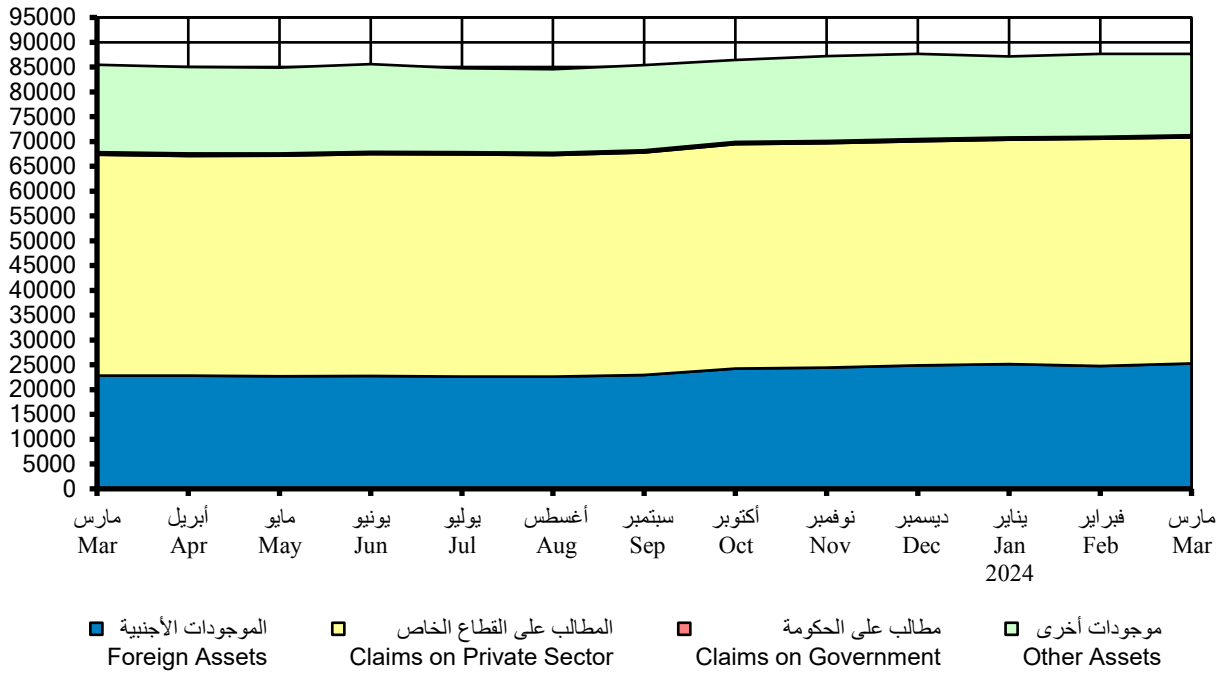
(* تم إدراج عمليات التورق في البيانات ابتداءً من أبريل 2016.

(* أرصدة التورق في هذا الجدول تتضمن العوائد عليها.

(1) بالموجب حينما يتم ضخ الدنانير من قبل البنك المركزي إلى البنوك، وبالسالب (-) في الحالة العكسية.

رسم بياني (3)
البنوك المحلية: الموجودات
Local Banks: Assets

مليون دينار
Million Dinars



جدول (10) Table

البنوك المحلية: الموجودات

على مستوى النشاط المحلي (نشاط البنوك المحلية وفروعها داخل دولة الكويت)

Local Banks: Assets

At the Local Activity Level (The Activity of Local Banks and their Branches within the State of Kuwait)

(مليون دينار Million Dinars)

| نهاية الفترة End of Period | المطالب على الحكومة | | | | | | | المطالب على المؤسسات العامة (**) | | | |
|-------------------------------|---------------------|--|--|---|---|--|---------------|----------------------------------|----------------------------|--------------------|------------------|
| | نقد Cash | ودائع تحت الطلب لدى البنك المركزي (1) | ودائع لأجل لدى البنك المركزي والتورق والتورق المغفل (2)* | سندات البنك المركزي والتورق المغفل (3)* | ادوات الدين العام | | | المجموع Total | غير مالية Non-Financial | مالية Financial | المجموع Total |
| | | | | | Public Debt Instruments | | أخرى Other | | | | |
| | | | | | ادوات بالمعلة المحلية Local Currency Instruments | ادوات بالمعلة الأجنبية Foreign Currency Instruments | | | | | |
| | | | | | | | | | | | |
| Mar 2019 | 358.6 | 1705.6 | 1255.2 | 2970.7 | 3715.1 | ... | ... | 3715.1 | ... | ... | ... |
| 2020 | 459.7 | 1783.0 | 1505.1 | 2969.3 | 2002.5 | ... | ... | 2002.5 | ... | ... | ... |
| 2021 | 337.5 | 2969.2 | 1450.1 | 2963.8 | 1057.4 | 297.4 | ... | 1354.8 | 3340.8 | ... | 3340.8 |
| 2022 | 309.4 | 2727.6 | 2490.3 | 2964.3 | 503.2 | 236.3 | - | 739.5 | 3864.0 | - | 3864.0 |
| 2023 | | | | | | | | | | | |
| Mar مارس | 415.1 | 2078.0 | 2650.9 | 3428.5 | 262.8 | 243.4 | - | 506.2 | 3586.7 | - | 3586.7 |
| Apr أبريل | 467.8 | 2273.0 | 2650.9 | 3228.3 | 262.8 | 247.3 | - | 510.1 | 3661.0 | - | 3661.0 |
| May مايو | 356.5 | 2335.9 | 2651.0 | 3430.0 | 262.9 | 209.5 | - | 472.3 | 3730.2 | - | 3730.2 |
| Jun يونيو | 432.7 | 1706.8 | 2631.2 | 3430.1 | 262.9 | 203.4 | - | 466.3 | 3738.3 | - | 3738.3 |
| Jul يوليو | 378.6 | 1915.6 | 2480.9 | 3429.1 | 212.1 | 206.9 | - | 419.0 | 3684.4 | - | 3684.4 |
| Aug أغسطس | 340.4 | 2266.0 | 1900.6 | 3429.2 | 212.1 | 207.3 | - | 419.5 | 3642.3 | - | 3642.3 |
| Sep سبتمبر | 320.0 | 2345.5 | 1900.7 | 3318.2 | 212.1 | 217.1 | - | 429.3 | 3645.6 | - | 3645.6 |
| Oct أكتوبر | 350.2 | 1846.5 | 1750.6 | 3318.4 | 212.1 | 216.2 | - | 428.3 | 3623.2 | - | 3623.2 |
| Nov نوفمبر | 354.5 | 2343.9 | 1550.4 | 3318.5 | 212.2 | 221.6 | - | 433.7 | 3667.6 | - | 3667.6 |
| Dec ديسمبر | 359.0 | 2685.8 | 1350.3 | 3318.6 | 212.2 | 224.5 | - | 436.7 | 3681.7 | 48.0 | 3729.7 |
| 2024 | | | | | | | | | | | |
| Jan يناير | 338.5 | 2561.8 | 1200.3 | 3318.6 | 212.2 | 215.5 | - | 427.6 | 3642.5 | 48.0 | 3690.5 |
| Feb فبراير | 451.0 | 2717.1 | 1200.3 | 3318.6 | 212.2 | 222.7 | - | 434.9 | 3630.6 | 48.0 | 3678.6 |
| Mar مارس | 428.6 | 2907.2 | 1200.3 | 3318.6 | 212.2 | 222.8 | - | 435.0 | 3633.5 | 48.0 | 3681.5 |

(1) These balances may vary from balances in Table (9) due to the difference in transactions recording time with local banks and CBK.

(2) Include the balance of CBK Bonds (of week or one month), and the balance of Tawarruq operations against CBK Bonds (of week or one month).

(3) Include the balance of CBK Bonds (of 3 or 6 months), and the balance of Tawarruq operations against CBK Bonds (of 3, 6, 12 months & above).

(*) Tawarruq balances in this table include returns on Tawarruq.

Public Debt Instruments has been divided into two items (Local Currency Instruments, Foreign Currency Instruments).

(**) A new item has been added.

(***) Other local investments item has been divided into two items (listed investments, and unlisted investments).

(****) This item has been recalculated.

Note: The table has been updated and developed starting from December 2020.

(1) قد لا تتطابق الأرصدة مع الأرصدة المقلبة في جدول (9)، وذلك بسبب اختلاف توقيت

تسجيل المعاملات لدى كل من البنوك المحلية والبنك المركزي.

(2) تتضمن رصيد سندات البنك المركزي (أسبوع وشهر) ، ورصيد عمليات التورق المقلبة لسندات بنك الكويت المركزي (أسبوع وشهر).

(3) تتضمن رصيد سندات البنك المركزي (3 و 6 شهور) ، ورصيد عمليات التورق المقلبة لسندات البنك المركزي (3 و 6 شهور وسنة وأكثر).

(*) أرصدة التورق في هذا الجدول تتضمن الموائد عليها.

وقد تم تفصيل بند أدوات الدين العام إلى بندين (أدوات بالعملة المحلية ، أدوات بالعملة الأجنبية)

(**) تم إضافة بند جديد.

(***) تم تفصيل بند الاستثمارات المحلية الأخرى إلى بندين (استثمارات مدرجة ، استثمارات غير مدرجة).

(****) تم إعادة احتساب هذا البند.

ملاحظة: تم تحديث وتطوير الجدول ابتداءً من ديسمبر 2020.

تابع جدول (10) Table Con't

البنوك المحلية: الموجودات

على مستوى النشاط المحلي (نشاط البنوك المحلية وفروعها داخل دولة الكويت)

Local Banks: Assets

At the Local Activity Level (The Activity of Local Banks and their Branches within the State of Kuwait)

(Million Dinars مليون دينار)

| نهاية الفترة End of Period | المطالب على القطاع الخاص Claims on Private Sector | | | | المجموع Total | الموجودات الأجنبية Foreign Assets (****) | قروض البنوك Loans To Banks (**) | الودائع المتبادلة في السوق ما بين البنوك المحلية Local Interbank Deposits (****) | الموجودات الأخرى Other Assets (****) | الإجمالي Grand Total |
|-------------------------------|---|---|---|--|------------------|--|---------------------------------------|---|--|-------------------------|
| | الاستثمارات المحلية الأخرى (غير مدرجة) Other Local Investment (Unlisted) (1) | الاستثمارات المحلية الأخرى (مدرجة) Other Local Investment (listed) (2) | الاستثمارات المحلية الأخرى (****) Other Local Investment (3) = (1)+(2) | التسهيلات الائتمانية المقيمين (****) Credit Facilities to residents | | | | | | |
| Mar مارس | | | | | | | | | | |
| 2019 | ... | ... | 1831.3 | 37420.8 | 39252.1 | 13954.3 | ... | 1963.8 | 2256.0 | 67431.4 |
| 2020 | ... | ... | 1880.1 | 39079.6 | 40959.6 | 17290.3 | ... | 3350.7 | 2453.7 | 72774.0 |
| 2021 | 953.0 | 1067.6 | 2020.6 | 36831.1 | 38851.7 | 17284.4 | 905.6 | 1998.5 | 2386.5 | 73842.9 |
| 2022 | 983.4 | 1202.3 | 2185.7 | 39794.2 | 41979.8 | 18486.5 | 1199.1 | 2370.1 | 2900.3 | 80030.8 |
| 2023 | | | | | | | | | | |
| Mar مارس | 998.4 | 999.2 | 1997.6 | 42517.0 | 44514.7 | 22829.0 | 1041.3 | 1643.7 | 2751.1 | 85445.1 |
| Apr أبريل | 996.2 | 1006.8 | 2003.0 | 42250.7 | 44253.6 | 22837.2 | 945.8 | 1475.5 | 2686.6 | 84989.9 |
| May مايو | 1035.0 | 1118.5 | 2153.5 | 42303.9 | 44457.4 | 22682.7 | 821.8 | 1183.6 | 2745.6 | 84867.1 |
| Jun يونيو | 1059.1 | 1138.4 | 2197.5 | 42527.6 | 44725.1 | 22731.2 | 989.5 | 1771.5 | 2952.2 | 85574.8 |
| Jul يوليو | 1089.3 | 1195.4 | 2284.7 | 42489.2 | 44773.9 | 22635.5 | 1014.0 | 1294.9 | 2733.5 | 84759.3 |
| Aug أغسطس | 1085.2 | 1187.8 | 2273.0 | 42391.3 | 44664.3 | 22608.6 | 1030.5 | 1372.5 | 2875.0 | 84548.8 |
| Sep سبتمبر | 1099.0 | 1182.1 | 2281.1 | 42574.0 | 44855.1 | 22937.2 | 1051.7 | 1730.2 | 2894.7 | 85428.2 |
| Oct أكتوبر | 1094.2 | 1180.7 | 2274.9 | 42950.1 | 45225.1 | 24251.9 | 977.0 | 1874.3 | 2768.6 | 86414.2 |
| Nov نوفمبر | 1093.9 | 1168.3 | 2262.2 | 42970.0 | 45232.2 | 24438.7 | 973.2 | 2042.2 | 2833.9 | 87189.1 |
| Dec ديسمبر | 1106.1 | 1176.7 | 2282.8 | 42868.3 | 45151.1 | 24861.0 | 1078.8 | 1708.3 | 2968.6 | 87647.9 |
| 2024 | | | | | | | | | | |
| Jan يناير | 1105.4 | 1216.3 | 2321.7 | 42901.3 | 45223.0 | 25143.9 | 1017.2 | 1395.6 | 2810.6 | 87127.5 |
| Feb فبراير | 965.2 | 1721.5 | 2686.6 | 43122.4 | 45809.0 | 24736.0 | 1145.1 | 1265.5 | 2903.6 | 87659.8 |
| Mar مارس | 1148.1 | 1005.9 | 2154.0 | 43441.2 | 45595.3 | 25244.2 | 980.7 | 1261.8 | 2574.7 | 87627.9 |

(1) These balances may vary from balances in Table (9) due to the difference in transactions recording time with local banks and CBK. (1) قد لا تتطابق الأرصدة مع الأرصدة المقلية في جدول (9)، وذلك بسبب اختلاف توقيت تسجيل المعاملات لدى كل من البنوك المحلية والبنك المركزي.

(2) Include the balance of CBK Bonds (of week or one month), and the balance of Tawarruq operations against CBK Bonds (of week or one month). (2) تتضمن رصيد سندات البنك المركزي (أسبوع و شهر) ، وصيد عمليات التورق المقلية لسندات بنك الكويت المركزي (أسبوع و شهر).

(3) Include the balance of CBK Bonds (of 3 or 6 months), and the balance of Tawarruq operations against CBK Bonds (of 3, 6, 12 months & above). (3) تتضمن رصيد سندات البنك المركزي (3 و 6 شهور) ، وصيد عمليات التورق المقلية لسندات البنك المركزي (3 و 6 شهور و ستة وأكثر).

(*) Tawarruq balances in this table include returns on Tawarruq. Public Debt Instruments has been divided into two items (Local Currency Instruments , Foreign Currency Instruments). (*) أرصدة التورق في هذا الجدول تتضمن العوائد عليها. وقد تم تقصير بند أدوات الدين العام إلى بندين (أدوات بالعملة المحلية ، أدوات بالعملة الأجنبية).

(**) A new item has been added. (***) Other local investments item has been divided into two items (listed investments, and unlisted investments). (***) تم إضافة بند جديد. (***) تم تقصير بند الاستثمارات المحلية الأخرى إلى بندين (استثمارات مدرجة ، استثمارات غير مدرجة).

(****) This item has been recalculated. (****) تم إعادة احتساب هذا البند.

Note: The table has been updated and developed starting from December 2020. ملاحظة: تم تحديث وتطوير الجدول ابتداء من ديسمبر 2020.

جدول (11) Table

البنوك المحلية : المطلوبات

على مستوى النشاط المحلي (نشاط البنوك المحلية وفروعها داخل دولة الكويت)

Local Banks : Liabilities

At the Local Activity Level (The Activity of Local Banks and their Branches within the State of Kuwait)

(مليون دينار Million Dinars)

| نهاية الشهر End of Month | ودائع القطاع الخاص (*) Private Sector Deposits | | | ودائع مؤسسات عامة (**) Public Institution Deposits | | | | الودائع المتبادلة في سوق ما بين البنوك المحلية (*) Local Interbank Deposits | | | المطلوبات الأخرى (*) Other Liabilities | الإجمالي Grand Total | |
|-----------------------------|---|------------------------------|------------------|---|--|-----------------------------------|----------------------------|---|------------------|---|--|----------------------------|---------|
| | تحت الطلب بالدينار Sight Deposits in KD | شبه النقد Quasi- Money | المجموع Total | ودائع الحكومة (*) Government Deposits | المطلوبات الأجنبية (*) Foreign Liabilities | حقوق المساهمين Own Funds | غير مالية Non-Financial | مالية Financial | المجموع Total | قرروض من البنوك (**) Loans from Banks | | | |
| Mar مارس | | | | | | | | | | | | | |
| 2019 | 8688.9 | 28455.0 | 37144.0 | 6025.7 | 6817.6 | 9212.4 | ... | ... | ... | ... | 1763.3 | 6468.5 | 67431.4 |
| 2020 | 9351.0 | 26546.1 | 35897.1 | 7560.3 | 9955.1 | 9352.4 | ... | ... | ... | ... | 3248.8 | 6760.4 | 72774.0 |
| 2021 | 10271.4 | 23300.7 | 33572.1 | 3058.5 | 10005.8 | 10523.2 | 1760.8 | 5492.8 | 7253.6 | 180.3 | 2651.5 | 6598.1 | 73842.9 |
| 2022 | 10808.8 | 24493.2 | 35301.9 | 3240.5 | 12024.1 | 11203.8 | 2091.7 | 5362.0 | 7453.7 | 366.7 | 2958.3 | 7481.9 | 80030.8 |
| 2023 | | | | | | | | | | | | | |
| Mar مارس | 10171.3 | 27553.8 | 37725.1 | 3493.2 | 12699.9 | 14395.7 | 2197.1 | 4150.5 | 6347.7 | 576.8 | 1952.0 | 8254.6 | 85445.1 |
| Apr أبريل | 10071.1 | 27619.9 | 37691.0 | 3652.4 | 12318.8 | 14411.0 | 2333.7 | 4280.7 | 6614.4 | 576.7 | 1686.9 | 8038.8 | 84989.9 |
| May مايو | 9613.7 | 28205.2 | 37818.9 | 4114.5 | 12186.5 | 14311.8 | 2280.8 | 4180.0 | 6460.8 | 576.9 | 1266.8 | 8130.9 | 84867.1 |
| Jun يونيو | 9707.0 | 28102.7 | 37809.7 | 4111.9 | 12302.9 | 14349.2 | 1916.9 | 4000.7 | 5917.6 | 676.8 | 1916.8 | 8489.9 | 85574.8 |
| Jul يوليو | 9393.4 | 28155.4 | 37548.7 | 4392.8 | 12155.5 | 14412.1 | 1755.7 | 3901.9 | 5657.6 | 676.8 | 1471.1 | 8444.7 | 84759.3 |
| Aug أغسطس | 9117.0 | 28331.6 | 37448.6 | 4451.2 | 11927.8 | 14335.2 | 1732.7 | 3920.6 | 5653.3 | 676.9 | 1550.7 | 8505.1 | 84548.8 |
| Sep سبتمبر | 9170.9 | 28230.7 | 37401.6 | 4231.8 | 12282.0 | 14336.9 | 1829.1 | 3879.9 | 5709.1 | 712.1 | 2009.2 | 8745.5 | 85428.2 |
| Oct أكتوبر | 9377.8 | 28318.5 | 37696.3 | 4060.8 | 12669.2 | 14312.3 | 1778.2 | 4365.1 | 6143.3 | 712.2 | 2074.5 | 8745.5 | 86414.2 |
| Nov نوفمبر | 9036.6 | 28383.6 | 37420.2 | 4416.4 | 12641.2 | 14415.4 | 1950.1 | 4482.5 | 6432.6 | 712.3 | 2246.6 | 8904.4 | 87189.1 |
| Dec ديسمبر | 9068.8 | 28274.4 | 37343.2 | 4631.2 | 12650.6 | 14998.1 | 1879.1 | 4873.9 | 6753.0 | 711.8 | 2019.4 | 8540.7 | 87647.9 |
| 2024 | | | | | | | | | | | | | |
| Jan يناير | 8891.8 | 28444.5 | 37336.3 | 4367.0 | 12387.9 | 15122.1 | 2037.8 | 4827.1 | 6865.0 | 787.1 | 1547.3 | 8714.9 | 87127.5 |
| Feb فبراير | 8952.4 | 28674.3 | 37626.7 | 4542.0 | 11913.3 | 15701.1 | 2240.0 | 4664.9 | 6904.9 | 787.2 | 1540.0 | 8644.6 | 87659.8 |
| Mar مارس | 9392.7 | 28775.9 | 38168.6 | 4648.5 | 11559.9 | 15626.0 | 2244.8 | 4558.2 | 6803.0 | 786.9 | 1381.6 | 8653.5 | 87627.9 |

(*) This item has been recalculated .

(*) تم إعادة احتساب هذا البند .

(**) A new item has been added.

(**) تم إضافة بند جديد.

Note: The table has been updated and developed starting from December 2020.

ملاحظة: تم تحديث وتطوير الجدول ابتداءً من ديسمبر 2020.

جدول (11-1) Table

البنوك المحلية : الحسابات النظامية

على مستوى النشاط المحلي (نشاط البنوك المحلية وفروعها داخل دولة الكويت)

Local Banks : Contra Accounts

At the Local Activity Level (The Activity of Local Banks and their Branches within the State of Kuwait)

(مليون دينار Million Dinars)

| نهاية الفترة End of Period | توظيفات الأموال المدارة لحساب الغير Investments of funds under management | | | | | | | | | |
|-------------------------------|--|----------------|-------------------|-----------------------------|-------------------|---|-------------------|----------------|-------------------|------------------|
| | محافظ مدارة Managed Portfolios | | | | | محافظة مدارة Managed Portfolios | | | | |
| | أرصدة نقدية Cash | أسهم Shares | | سندات / صكوك Bonds/Sukuk | | وحدات صناديق الاستثمار Investment Fund Units | | أخرى Other | | المجموع Total |
| | Balances | محلية Local | أجنبية Foreign | محلية Local | أجنبية Foreign | محلية Local | أجنبية Foreign | محلية Local | أجنبية Foreign | (1) |
| Mar 2019 | 13.5 | 248.2 | 20.5 | 138.4 | - | 59.1 | 29.8 | 171.3 | 84.0 | 764.1 |
| 2020 | 30.6 | 293.6 | 7.7 | 144.6 | - | 63.4 | 13.8 | 158.4 | - | 712.2 |
| 2021 | 11.1 | 293.2 | 9.7 | 181.7 | - | 48.4 | 4.6 | 188.2 | - | 736.8 |
| 2022 | 16.4 | 552.5 | 13.4 | 188.2 | - | 48.8 | 9.7 | 191.5 | - | 1020.3 |
| 2023 | | | | | | | | | | |
| Mar 2023 | 13.1 | 711.4 | 10.9 | 216.7 | - | 50.0 | 44.5 | 192.5 | - | 1239.0 |
| Apr 2023 | 17.4 | 732.7 | 10.9 | 255.4 | - | 49.8 | 45.4 | 191.2 | - | 1302.6 |
| May 2023 | 21.7 | 709.2 | 10.8 | 247.7 | - | 49.4 | 45.6 | 191.5 | - | 1275.9 |
| Jun 2023 | 32.7 | 724.0 | 11.0 | 247.7 | - | 47.7 | 44.4 | 192.1 | - | 1299.6 |
| Jul 2023 | 14.6 | 744.0 | 11.1 | 263.0 | 8.7 | 47.7 | 44.4 | 192.7 | - | 1326.1 |
| Aug 2023 | 20.0 | 710.6 | 10.3 | 264.8 | 8.6 | 48.5 | 45.5 | 190.8 | - | 1299.1 |
| Sep 2023 | 20.3 | 718.3 | 10.0 | 266.6 | 9.5 | 54.3 | 45.9 | 187.1 | - | 1312.1 |
| Oct 2023 | 22.9 | 667.0 | 9.8 | 279.7 | 9.6 | 58.3 | 45.9 | 189.2 | - | 1282.3 |
| Nov 2023 | 12.6 | 703.2 | 10.3 | 242.8 | 10.2 | 66.2 | 45.7 | 189.2 | - | 1280.2 |
| Dec 2023 | 5.4 | 829.6 | 10.4 | 242.8 | 10.2 | 68.7 | 44.3 | 196.8 | - | 1408.2 |
| 2024 | | | | | | | | | | |
| Jan 2024 | 18.7 | 841.6 | 9.9 | 242.8 | 10.2 | 78.6 | 59.7 | 183.1 | - | 1444.7 |
| Feb 2024 | 16.8 | 858.8 | 9.9 | 242.8 | 10.3 | 87.1 | 59.7 | 183.3 | - | 1468.7 |
| Mar 2024 | 21.4 | 784.6 | 10.4 | 257.4 | 10.8 | 91.3 | 59.2 | 183.1 | - | 1418.2 |

Note: The table has been updated and developed starting from December 2020.

ملاحظة: تم تحديث وتطوير الجدول ابتداءً من ديسمبر 2020.

تابع جدول (11-1) Cont'd Table
البنوك المحلية : الحسابات النظامية
 على مستوى النشاط المحلي (نشاط البنوك المحلية وفروعها داخل دولة الكويت)

Local Banks : Contra Accounts
 At the Local Activity Level (The Activity of Local Banks and their Branches within the State of Kuwait)
 (مليون دينار (Million Dinars))

| نهاية الفترة End of Period | صناديق استثمارية مدارة Managed investment funds | | | | | | | | | | صناديق مدارة مدارة أجنبية | أصول مدارة بصفة أجنبية | خطابات الاعتدال المستندية (**) | خطابات الضمان (**) | القرارات المصرفية (**) | الالتزامات غير قابلة للإلغاء (***) | توظيفات ودائع استثمار مقيدة (***) | مجموع الالتزامات الطارية الناشئة عن عمليات التمويل غير المباشرة (***) | المشتقات المالية (***) | أخرى (**) | الإجمالي Grand Total (1)+(2)+(3)+ (4)+(10)+ (11)+(12) | عدد البنوك No. of Banks | | | | | | | | | | | | | | | | | | |
|-------------------------------|--|----------------|-----------------------------|---|-------------------|---|------------------|------------------|-------------------|------------------------|---------------------------------|------------------------------|---|--------------------------|------------------------------|--|--|---|------------------------------|--------------|---|----------------------------------|------------------|------------------|-------------------|------------------------|-------------------------|---------------------|----------------------------|---|---|----------------------------------|---------------|-------------------------|---------------------|----------------------------|---|---|----------------------------------|---------------|
| | صناديق استثمارية مدارة Domestic managed funds* | | | | | صناديق استثمارية مدارة Investment Fund Units | | | | | | | | | | | | | | | | | المجموع Total | Foreign Funds | Custody Assets | Documentary Credits | Letters of Guarantee | Bank Acceptances | Irrevocable Commitments | Restricted Investment Deposit Placement (9) | Total Contingencies from indirect financing transactions (10) = (5)+(6)+ (7)+(8)+(9) | Financial Derivatives (11) | Other (12) | | | | | | | |
| | أرصدة نقدية | أسهم Shares | سندات / صكوك Bonds/Sukuk | وحدات صناديق الاستثمار Investment Fund Units | | أخرى Other | المجموع Total | Foreign Funds | Custody Assets | Documentary Credits | | | | | | | | | | | | | | | | | | | | | | | | Letters of Guarantee | Bank Acceptances | Irrevocable Commitments | Restricted Investment Deposit Placement (9) | Total Contingencies from indirect financing transactions (10) = (5)+(6)+ (7)+(8)+(9) | Financial Derivatives (11) | Other (12) |
| | | | | محلية Local | أجنبية Foreign | | | | | | | | | | | | | | | | | | | | | | | | | | | | | | | | | | | |
| Mar 2019 | 8.6 | 35.9 | - | - | 8.7 | 6.0 | - | - | - | 59.3 | 22.0 | 2613.1 | 1157.8 | 11622.1 | 494.6 | ... | ... | ... | ... | 562.8 | 17295.9 | 23 | | | | | | | | | | | | | | | | | | |
| 2020 | 9.0 | 29.9 | - | - | 6.9 | 6.0 | - | - | 0.4 | 50.2 | 28.4 | 2633.1 | 1080.1 | 11681.9 | 496.9 | ... | ... | ... | ... | 694.3 | 17377.0 | 23 | | | | | | | | | | | | | | | | | | |
| 2021 | 8.6 | 33.1 | - | - | 6.0 | 6.0 | - | - | 0.4 | 54.2 | 35.5 | 3731.8 | 1127.0 | 11450.7 | 503.6 | 1350.2 | ... | 14431.6 | 7419.0 | 949.3 | 27358.1 | 23 | | | | | | | | | | | | | | | | | | |
| 2022 | 9.3 | 40.8 | - | - | 5.4 | 6.0 | - | - | 0.2 | 61.7 | 47.7 | 5890.9 | 1328.6 | 11286.9 | 518.7 | 1025.4 | ... | 14159.6 | 8904.9 | 966.0 | 31051.3 | 22 | | | | | | | | | | | | | | | | | | |
| 2023 | Mar | 6.4 | 68.6 | - | - | 6.0 | - | - | - | 81.1 | - | 4725.1 | 1392.1 | 11295.5 | 689.0 | 1371.0 | ... | 14747.6 | 10176.0 | 754.2 | 31722.9 | 22 | | | | | | | | | | | | | | | | | | |
| Apr | 5.6 | 5.1 | - | - | - | 6.0 | - | - | - | 16.8 | - | 4808.2 | 1404.1 | 11259.0 | 685.5 | 1409.5 | ... | 14758.1 | 10006.8 | 743.8 | 31636.3 | 22 | | | | | | | | | | | | | | | | | | |
| May | 5.6 | 5.1 | - | - | - | 6.0 | - | - | - | 16.8 | - | 4555.4 | 1206.1 | 10582.8 | 1507.5 | 1393.2 | ... | 14689.5 | 9836.4 | 756.3 | 31130.3 | 22 | | | | | | | | | | | | | | | | | | |
| Jun | 6.5 | 70.7 | - | - | - | 6.0 | - | - | - | 83.2 | - | 4719.4 | 1238.2 | 11269.3 | 845.3 | 1349.4 | ... | 14702.1 | 9725.6 | 752.7 | 31282.7 | 22 | | | | | | | | | | | | | | | | | | |
| Jul | 5.6 | 5.1 | - | - | - | 6.0 | - | - | - | 16.8 | - | 4868.7 | 1186.7 | 11275.0 | 777.1 | 1417.0 | ... | 14655.9 | 10304.0 | 819.4 | 31990.8 | 22 | | | | | | | | | | | | | | | | | | |
| Aug | 5.6 | 5.1 | - | - | - | 6.0 | - | - | - | 16.8 | - | 4630.0 | 1099.9 | 11276.7 | 858.8 | 1285.8 | ... | 14521.2 | 10093.1 | 829.9 | 31390.0 | 22 | | | | | | | | | | | | | | | | | | |
| Sep | 6.7 | 66.4 | - | - | - | 6.0 | - | - | - | 79.2 | - | 4491.8 | 1079.1 | 11301.1 | 851.5 | 1215.1 | ... | 14446.7 | 10189.4 | 803.5 | 31322.7 | 22 | | | | | | | | | | | | | | | | | | |
| Oct | 5.6 | 5.1 | - | - | - | 6.0 | - | - | - | 16.8 | - | 4313.7 | 1053.8 | 11239.1 | 812.7 | 1285.6 | ... | 14391.1 | 10986.3 | 768.0 | 31758.1 | 22 | | | | | | | | | | | | | | | | | | |
| Nov | 5.6 | 5.1 | - | - | - | 6.0 | - | - | - | 16.8 | - | 4392.6 | 956.7 | 11409.4 | 769.6 | 1404.3 | ... | 14539.9 | 11744.5 | 774.0 | 32747.9 | 22 | | | | | | | | | | | | | | | | | | |
| Dec | 6.6 | 65.9 | - | - | - | 6.0 | - | - | - | 80.5 | - | 4498.9 | 1108.1 | 11410.5 | 707.3 | 1370.3 | ... | 14596.2 | 10647.0 | 765.2 | 31993.9 | 22 | | | | | | | | | | | | | | | | | | |
| 2024 | Jan | 5.6 | 5.1 | - | - | 6.0 | - | - | - | 16.8 | - | 4834.6 | 1151.0 | 11362.7 | 713.4 | 1436.1 | ... | 14663.2 | 10969.6 | 751.6 | 32680.5 | 22 | | | | | | | | | | | | | | | | | | |
| Feb | 5.6 | 5.1 | - | - | - | 6.0 | - | - | - | 16.8 | - | 4914.1 | 1064.5 | 11380.9 | 624.8 | 1383.5 | ... | 14453.6 | 11042.1 | 736.3 | 32631.6 | 21 | | | | | | | | | | | | | | | | | | |
| Mar | 7.2 | 67.2 | - | - | - | 6.0 | - | - | - | 80.5 | - | 4914.1 | 1089.4 | 11359.5 | 601.9 | 1337.0 | ... | 14387.8 | 11105.8 | 757.4 | 32663.8 | 21 | | | | | | | | | | | | | | | | | | |

* By virtue of the Ministerial Decision No. 113 of year 1992 to issue the Executive Memorandum of the Decree Law No. 31 of year 1990, concerning regulating trade in securities and the establishment of investment funds.

Note : Data Including banks operating according to the provisions of Islamic Sharia since January 2006.

(**) This item has been recalculated.

(***) A new item has been added.

Note: The table has been updated and developed starting from December 2020.

* بموجب أحكام القرار الوزاري رقم 113 لسنة 1992 بإصدار اللائحة التنفيذية للرسوم بقانون رقم 31 لسنة 1990 بشأن تنظيم تداول الأوراق المالية وإنشاء صناديق الاستثمار.

ملاحظة: البيانات تتضمن البنوك التي تعمل وفق أحكام الشريعة الإسلامية اعتباراً من يناير 2006.

(**) تم إعادة احتساب هذا البند.

(***) تم إضافة بند جديد.

ملاحظة: تم تحديث وتطوير الجدول ابتداءً من ديسمبر 2020.

جدول (12) Table

البنوك المحلية : الموجودات والمطلوبات الأجنبية

على مستوى النشاط المحلي (نشاط البنوك المحلية وفروعها داخل دولة الكويت)

Local Banks : Foreign Assets and Liabilities

At the Local Activity Level (The Activity of Local Banks and their Branches within the State of Kuwait)

(مليون دينار Million Dinars)

| نهاية الشهر End of Month | الموجودات الأجنبية Foreign Assets | | | | | | المطلوبات الأجنبية Foreign Liabilities | | | | | صافي الموجودات الأجنبية Net Foreign Assets | |
|-----------------------------|--|----------------------------------|---|---------------------|----------------------|--|--|-----------------------------|--------------------------|-------------------|--------|---|---------|
| | قروض للبنوك ودائع لدى بنوك أجنبية (*) | | تسهيلات ائتمانية لغير المقيمين الأجنبية (**) | | الموجودات الأخرى (*) | قروض من البنوك الأجنبية (*) | | | المطلوبات الأخرى (*) | المجموع Total | | | |
| | ودائع لدى بنوك أجنبية (*) (1) | قروض للبنوك الأجنبية (**) (2) | Credit Facilities to Non-residents | | المجموع Total | ودائع من غير المقيمين Deposits of Non-residents | | المطلوبات الأخرى (*) (2) | | | | | |
| | | | ومنها بالدينار الإجمالي Total of which in KD | Foreign Investments | | بنوك (1) | أخرى (*) Others | | Loans from Foreign Banks | Other Liabilities | | | |
| Mar 2019 | 5969.5 | ... | 2364.6 | 150.9 | 4569.8 | 1050.4 | 13954.3 | 3245.0 | 2343.9 | ... | 1228.7 | 6817.6 | 7136.7 |
| 2020 | 8329.0 | ... | 2836.5 | 155.1 | 5016.8 | 1108.0 | 17290.3 | 3756.6 | 4224.4 | ... | 1974.2 | 9955.1 | 7335.2 |
| 2021 | 6878.1 | 1460.2 | 2823.9 | 134.2 | 5049.4 | 1072.7 | 17284.4 | 3963.9 | 3824.8 | 621.5 | 1595.5 | 10005.8 | 7278.6 |
| 2022 | 6448.4 | 1882.6 | 3147.3 | 96.8 | 5762.1 | 1246.1 | 18486.5 | 4699.0 | 4376.4 | 805.4 | 2143.3 | 12024.1 | 6462.4 |
| 2023 | | | | | | | | | | | | | |
| Mar 2023 | 6504.1 | 1950.8 | 3300.4 | 137.6 | 9533.1 | 1540.7 | 22829.0 | 5136.2 | 4521.0 | 1068.7 | 1973.9 | 12699.9 | 10129.1 |
| Apr | 6493.1 | 2115.0 | 3261.8 | 133.9 | 9410.7 | 1556.7 | 22837.2 | 5085.2 | 4492.5 | 1027.9 | 1713.2 | 12318.8 | 10518.5 |
| May | 6027.5 | 2063.0 | 3348.0 | 149.7 | 9652.9 | 1591.3 | 22682.7 | 5276.9 | 3911.0 | 1054.2 | 1944.5 | 12186.5 | 10496.2 |
| Jun | 5599.5 | 2291.5 | 3436.1 | 136.7 | 9816.9 | 1587.2 | 22731.2 | 5250.7 | 3969.1 | 1142.3 | 1940.7 | 12302.9 | 10428.3 |
| Jul | 5673.2 | 2008.9 | 3448.3 | 134.5 | 9901.7 | 1603.3 | 22635.5 | 5082.1 | 3989.7 | 1133.9 | 1949.8 | 12155.5 | 10480.0 |
| Aug | 5446.5 | 2114.9 | 3431.5 | 131.3 | 9968.8 | 1647.0 | 22608.6 | 4897.2 | 4018.8 | 1125.0 | 1886.7 | 11927.8 | 10680.8 |
| Sep | 5688.3 | 1983.7 | 3573.9 | 131.1 | 10030.4 | 1660.9 | 22937.2 | 5038.0 | 4098.9 | 1247.5 | 1897.5 | 12282.0 | 10655.3 |
| Oct | 6867.0 | 1995.1 | 3579.7 | 131.8 | 10147.3 | 1662.9 | 24251.9 | 5272.8 | 4183.6 | 1321.6 | 1891.1 | 12669.2 | 11582.8 |
| Nov | 6532.5 | 2180.4 | 3671.9 | 128.6 | 10368.4 | 1685.5 | 24438.7 | 5111.7 | 4306.1 | 1309.7 | 1913.7 | 12641.2 | 11797.6 |
| Dec | 6826.8 | 2246.2 | 3634.1 | 106.4 | 10455.6 | 1698.3 | 24861.0 | 5114.0 | 4279.4 | 1311.2 | 1946.0 | 12650.6 | 12210.4 |
| 2024 | | | | | | | | | | | | | |
| Jan | 6737.0 | 2157.8 | 4065.4 | 105.7 | 10501.1 | 1682.5 | 25143.9 | 4990.4 | 4133.2 | 1312.8 | 1951.4 | 12387.9 | 12756.0 |
| Feb | 6164.0 | 2207.9 | 4217.3 | 105.9 | 10435.6 | 1711.2 | 24736.0 | 4890.0 | 3935.7 | 1312.7 | 1774.9 | 11913.3 | 12822.7 |
| Mar | 6037.7 | 2059.2 | 4358.8 | 110.7 | 11083.8 | 1704.7 | 25244.2 | 4456.9 | 3980.8 | 1351.4 | 1770.8 | 11559.9 | 13684.3 |

(1) Include CDs.

(2) Include bonds.

(*) This item has been recalculated.

(**) A new item has been added.

(1) بما فيها شهادات الإيداع.

(2) بما فيها السندات.

(*) تم إعادة احتساب هذا البند.

(**) تم إضافة بند جديد.

جدول (13) Table

البنوك المحلية : التوزيع القطاعي لأرصدة الجزء النقدي المستخدم من التسهيلات الائتمانية للمقيمين وغير المقيمين
على مستوى النشاط المحلي (نشاط البنوك المحلية وفروعها داخل دولة الكويت)

Local Banks : Sectoral Distribution of Balances of Utilized Cash Portion of Credit Facilities by Residents and Non-Residents
At the Local Activity Level (The Activity of Local Banks and their Branches within the State of Kuwait)

(مليون دينار Million Dinars)

| نهاية الشهر End of Month | التجارة | | | الصناعة | | | الإشياء | | | الزراعة وصيد الأسماك | | | قروض البنوك | | | مؤسسات مالية | | | التسهيلات الشخصية | | | | | شراء أوراق مالية | | | العقار | | | النفط الخام | | | الخدمات | | | الإجمالي Grand Total |
|-----------------------------|---------|----------|--------------|-------------------------|----------------|---------------------------------|----------------|-------------------|---------------------------|----------------------|---------|---------------|-------------|---------|-------------|-------------------|-----------------|----------------|-------------------|--------------------------|-------------|-------|-------------|-------------------|-----------------|----------------|--------|-----|-----|-------------|-----|-----|---------|-----|-----|-------------------------|
| | Trade | Industry | Construction | Agriculture and Fishing | Loans to Banks | Non-bank Financial Institutions | Consumer Loans | Installment Loans | Private Residential Loans | Other Loans | المجموع | شركات ومؤسسات | أفراد | المجموع | Real Estate | Crude Oil and Gas | Public Services | Other Services | Total | Companies & Institutions | Individuals | (4+5) | Real Estate | Crude Oil and Gas | Public Services | Other Services | Total | | | | | | | | | |
| Mar 2019 | ... | ... | ... | ... | ... | ... | ... | ... | ... | ... | ... | ... | ... | ... | ... | ... | ... | ... | ... | ... | ... | ... | ... | ... | ... | ... | ... | ... | ... | ... | ... | ... | ... | ... | ... | |
| Mar 2020 | ... | ... | ... | ... | ... | ... | ... | ... | ... | ... | ... | ... | ... | ... | ... | ... | ... | ... | ... | ... | ... | ... | ... | ... | ... | ... | ... | ... | ... | ... | ... | ... | ... | ... | ... | |
| Mar 2021 | 3405.2 | 2570.8 | 2071.0 | 22.3 | 2365.9 | 1375.1 | 1604.9 | 12940.1 | 308.8 | 334.9 | 15188.7 | 1504.7 | 1225.7 | 2730.4 | 9125.1 | 2390.7 | 173.5 | 3943.1 | 45361.6 | | | | | | | | | | | | | | | | | |
| Mar 2022 | 3261.5 | 2858.9 | 2087.8 | 19.5 | 3081.4 | 1529.6 | 1846.6 | 14735.4 | 328.1 | 395.3 | 17305.4 | 1748.6 | 1315.3 | 3063.9 | 9395.0 | 2790.9 | 232.5 | 4260.8 | 49887.1 | | | | | | | | | | | | | | | | | |
| Mar 2023 | 3371.5 | 2824.8 | 2375.2 | 31.8 | 2992.0 | 1689.6 | 1952.5 | 15765.3 | 322.8 | 417.1 | 18457.7 | 1981.3 | 1358.5 | 3339.8 | 9673.0 | 2632.1 | 279.2 | 4729.2 | 52396.1 | | | | | | | | | | | | | | | | | |
| Apr 2023 | 3395.8 | 2813.3 | 2422.9 | 30.9 | 3060.8 | 1721.1 | 1937.0 | 15730.6 | 321.7 | 418.4 | 18407.7 | 1992.8 | 1240.0 | 3232.8 | 9590.0 | 2614.0 | 230.5 | 4714.4 | 52234.3 | | | | | | | | | | | | | | | | | |
| May 2023 | 3412.5 | 2830.2 | 2423.3 | 30.5 | 2884.9 | 1766.6 | 1949.2 | 15827.0 | 319.1 | 403.9 | 18499.2 | 2034.1 | 1123.4 | 3157.5 | 9583.5 | 2621.7 | 231.1 | 4826.1 | 52267.0 | | | | | | | | | | | | | | | | | |
| Jun 2023 | 3556.1 | 2800.3 | 2414.6 | 31.7 | 3281.0 | 1912.0 | 1941.7 | 15826.3 | 306.2 | 411.6 | 18485.8 | 2063.7 | 1187.2 | 3250.8 | 9712.8 | 2626.6 | 230.6 | 4680.6 | 52983.0 | | | | | | | | | | | | | | | | | |
| Jul 2023 | 3558.9 | 2764.4 | 2415.0 | 32.1 | 3022.9 | 1958.0 | 1942.0 | 15885.8 | 300.6 | 420.0 | 18548.4 | 2054.3 | 1150.6 | 3204.9 | 9625.7 | 2543.6 | 285.7 | 4685.2 | 52644.8 | | | | | | | | | | | | | | | | | |
| Aug 2023 | 3536.5 | 2744.5 | 2523.9 | 32.0 | 3145.4 | 1961.8 | 1953.5 | 15960.1 | 300.6 | 425.8 | 18640.1 | 2050.2 | 1188.6 | 3238.7 | 9618.6 | 2492.1 | 263.3 | 4413.5 | 52610.4 | | | | | | | | | | | | | | | | | |
| Sep 2023 | 3603.0 | 2743.0 | 2527.2 | 32.2 | 3035.4 | 1916.1 | 1954.4 | 15967.2 | 299.7 | 431.6 | 18652.8 | 2079.8 | 1263.0 | 3342.8 | 9627.7 | 2513.3 | 263.9 | 4571.5 | 52828.9 | | | | | | | | | | | | | | | | | |
| Oct 2023 | 3566.3 | 2741.6 | 2633.4 | 29.9 | 2972.1 | 1930.7 | 1968.2 | 16029.1 | 312.3 | 474.4 | 18784.0 | 2088.4 | 1243.9 | 3332.3 | 9831.9 | 2458.6 | 266.5 | 4577.8 | 53125.1 | | | | | | | | | | | | | | | | | |
| Nov 2023 | 3595.1 | 2703.8 | 2624.9 | 28.1 | 3153.6 | 1979.2 | 1971.0 | 16056.5 | 307.2 | 474.6 | 18809.3 | 2107.4 | 1216.9 | 3324.3 | 9881.4 | 2510.1 | 268.5 | 4584.9 | 53463.1 | | | | | | | | | | | | | | | | | |
| Dec 2023 | 3536.1 | 2646.8 | 2579.8 | 27.8 | 3324.9 | 1988.5 | 1967.0 | 16016.8 | 303.4 | 474.6 | 18761.8 | 2315.0 | 1188.6 | 3503.7 | 9738.5 | 2513.6 | 263.9 | 4671.7 | 53557.1 | | | | | | | | | | | | | | | | | |
| Jan 2024 | 3576.6 | 2686.6 | 2620.0 | 27.9 | 3175.0 | 2113.3 | 1980.4 | 16057.3 | 304.8 | 451.9 | 18794.4 | 2291.6 | 1172.2 | 3463.8 | 9719.1 | 2544.2 | 498.1 | 4613.2 | 53832.2 | | | | | | | | | | | | | | | | | |
| Feb 2024 | 3589.5 | 2667.8 | 2784.6 | 29.3 | 3353.0 | 2145.7 | 1989.2 | 16066.7 | 298.8 | 474.7 | 18829.4 | 2293.2 | 1176.4 | 3469.6 | 9758.3 | 2562.7 | 540.3 | 4641.1 | 54371.3 | | | | | | | | | | | | | | | | | |
| Mar 2024 | 3649.5 | 2682.2 | 2820.9 | 29.7 | 3039.9 | 2207.9 | 1995.8 | 16046.4 | 293.3 | 476.8 | 18812.3 | 2321.9 | 1213.9 | 3535.9 | 9921.5 | 2573.8 | 580.7 | 4667.0 | 54521.5 | | | | | | | | | | | | | | | | | |

(1) Including insurance, exchange, investment and finance companies.

(2) A Consumer Loan (Finance) is a medium-term personal loan for up to 5 years to finance household, family and personal consumer expenditures.

(3) A Housing Loan (Finance) is a long-term personal loan for up to 15 years, to finance purchase, construction or renovations of home.

(*) A new item has been added.

(**) This item has been recalculated.

Note: The table has been updated and developed starting from December 2020.

(1) تشمل على شركات التأمين والصرافة وشركات الاستثمار وشركات التمويل.

(2) التسهيلات (التمويل) الاستهلاكية : هي قروض شخصية متوسطة الأجل لا تتجاوز مئتي وخمسة سنوات ، تقدم للعمل بغرض تمويل الاحتياجات الشخصية الاستهلاكية .

(3) التسهيلات (التمويل) الإسكانية : هي قروض شخصية طويلة الأجل لا تتجاوز مئتي وخمسة عشر سنة ، تقدم للعمل بغرض شراء أو بناء أو ترميم سكن خاص .

(*) تم إضافة بند جديد.

(**) تم إعادة احتساب هذا البند.

ملاحظة: تم تحديث وتطوير الجدول ابتداء من ديسمبر 2020.

جدول (13-1) Table

البنوك المحلية : التوزيع القطاعي لأرصدة الجزء النقدي المستخدم من التسهيلات الائتمانية للمقيمين
على مستوى النشاط المحلي (تشاطات البنوك المحلية وفروعها داخل دولة الكويت)

Local Banks : Sectoral Distribution of Balances of Utilized Cash Portion of Credit Facilities by Residents
At the Local Activity Level (The Activity of Local Banks and their Branches within the State of Kuwait)

(مليون دينار Million Dinars)

| نهاية الشهر End of Month | التجارة Trade | الصناعة Industry | الإقامة Construction | الزراعة وصيد الأسماك Agriculture and Fishing | قروض للبنوك (*) Loans to Banks | مؤسسات مالية غير البنوك (1) Non-bank Financial Institutions | التسهيلات الشخصية Personal Facilities | | | | | شراء أوراق مالية Purchase of Securities | | | القطاع العام والغاز Real Estate Crude Oil and Gas | الخدمات العمومية Public Services | الخدمات الأخرى Other Services | الإجمالي Grand Total | |
|-----------------------------|------------------|---------------------|-------------------------|---|--|--|--|--|--|------------------------|------------------|---|-----------------------------|---------------------------|---|--|-------------------------------------|-------------------------|---------|
| | | | | | | | الاستهلاكية (2) Consumer Loans | الإسكانية (3) Installment Loans | سكن خاص وغيره (*) Private Residential Loans | أخرى Other Loans | المجموع Total | شركات ومؤسسات (4) Companies & Institutions | أفراد (5) Individuals | المجموع (4+5) Total | | | | | |
| Mar 2019 مارس | 3446.3 | 1949.9 | 2096.4 | 20.3 | ... | 1144.4 | 1153.0 | 11776.2 | ... | 374.0 | 13303.3 | ... | ... | 2605.6 | 9314.3 | 1668.2 | 114.6 | 2757.7 | 37420.8 |
| 2020 | 3472.2 | 2075.4 | 1949.7 | 19.0 | ... | 1140.8 | 1474.2 | 11908.6 | ... | 389.2 | 13772.1 | ... | ... | 2641.5 | 9101.0 | 1911.0 | 131.5 | 2865.3 | 39079.6 |
| 2021 | 3210.0 | 2146.8 | 1919.4 | 22.3 | 905.6 | 943.7 | 1604.9 | 12940.1 | 308.8 | 334.9 | 15188.7 | 1461.9 | 1212.9 | 2674.8 | 8983.4 | 1972.0 | 124.2 | 2986.7 | 41077.5 |
| 2022 | 3122.4 | 2413.2 | 1922.4 | 19.5 | 1199.1 | 1040.2 | 1846.6 | 14735.4 | 328.1 | 395.2 | 17305.4 | 1686.1 | 1307.6 | 2993.6 | 9229.2 | 2276.2 | 119.4 | 3216.7 | 44857.3 |
| 2023 | | | | | | | | | | | | | | | | | | | |
| Mar 2023 مارس | 3195.6 | 2417.3 | 2161.2 | 31.8 | 1041.3 | 1113.8 | 1952.5 | 15765.3 | 322.8 | 417.1 | 18457.7 | 1921.5 | 1344.9 | 3266.5 | 9541.6 | 2080.6 | 116.0 | 3721.7 | 47145.0 |
| Apr 2023 أبريل | 3224.6 | 2406.9 | 2210.2 | 30.9 | 945.8 | 1142.1 | 1937.0 | 15730.6 | 321.7 | 418.4 | 18407.7 | 1933.1 | 1226.4 | 3159.5 | 9460.9 | 2034.9 | 116.4 | 3717.5 | 46857.5 |
| May 2023 مايو | 3246.1 | 2423.2 | 2185.9 | 30.5 | 821.8 | 1196.4 | 1949.2 | 15827.0 | 319.1 | 403.9 | 18499.2 | 1974.1 | 1111.9 | 3086.1 | 9453.9 | 2044.0 | 116.4 | 3752.5 | 46855.9 |
| Jun 2023 يونيو | 3395.8 | 2409.3 | 2185.9 | 31.7 | 989.5 | 1230.1 | 1941.7 | 15826.3 | 306.2 | 411.1 | 18485.3 | 1998.8 | 1181.9 | 3180.7 | 9585.6 | 2036.4 | 115.9 | 3609.3 | 47255.4 |
| Jul 2023 يوليو | 3399.0 | 2373.8 | 2184.7 | 32.1 | 1014.0 | 1209.9 | 1942.0 | 15885.8 | 300.6 | 420.0 | 18548.4 | 1992.4 | 1145.5 | 3137.9 | 9498.6 | 2002.5 | 171.1 | 3615.7 | 47187.5 |
| Aug 2023 أغسطس | 3376.8 | 2351.4 | 2301.4 | 32.0 | 1030.5 | 1183.1 | 1953.5 | 15960.1 | 300.6 | 425.8 | 18640.1 | 1988.0 | 1183.5 | 3171.5 | 9492.2 | 1982.7 | 116.5 | 3385.7 | 47064.1 |
| Sep 2023 سبتمبر | 3438.0 | 2348.4 | 2304.3 | 32.2 | 1051.7 | 1150.9 | 1954.4 | 15967.2 | 299.7 | 431.5 | 18652.8 | 2017.4 | 1257.9 | 3275.3 | 9509.3 | 2009.9 | 116.8 | 3381.6 | 47271.3 |
| Oct 2023 أكتوبر | 3408.6 | 2339.7 | 2411.6 | 29.9 | 977.0 | 1177.3 | 1968.2 | 16029.1 | 312.3 | 474.3 | 18784.0 | 2026.0 | 1238.8 | 3264.8 | 9707.4 | 1959.0 | 116.8 | 3374.3 | 47550.4 |
| Nov 2023 نوفمبر | 3441.3 | 2304.3 | 2417.5 | 28.1 | 973.2 | 1180.7 | 1971.0 | 16056.5 | 307.2 | 474.5 | 18809.3 | 2045.2 | 1211.8 | 3257.0 | 9757.1 | 1967.5 | 115.9 | 3358.9 | 47610.9 |
| Dec 2023 ديسمبر | 3393.4 | 2249.7 | 2391.6 | 27.8 | 1078.8 | 1209.3 | 1967.0 | 16016.8 | 303.4 | 474.6 | 18761.8 | 2251.5 | 1185.2 | 3436.6 | 9616.9 | 1910.1 | 114.9 | 3485.9 | 47676.8 |
| 2024 | | | | | | | | | | | | | | | | | | | |
| Jan 2024 يناير | 3434.3 | 2264.7 | 2435.5 | 27.9 | 1017.2 | 1217.5 | 1980.4 | 16057.3 | 304.8 | 451.8 | 18794.3 | 2231.1 | 1168.8 | 3399.8 | 9598.3 | 1945.4 | 115.7 | 3358.5 | 47608.9 |
| Feb 2024 فبراير | 3447.1 | 2263.5 | 2527.8 | 29.3 | 1145.1 | 1251.3 | 1989.2 | 16066.7 | 298.8 | 474.6 | 18829.3 | 2232.6 | 1173.0 | 3405.6 | 9637.8 | 1959.3 | 115.0 | 3335.1 | 47946.1 |
| Mar 2024 مارس | 3500.9 | 2266.1 | 2558.5 | 29.7 | 980.7 | 1261.1 | 1995.8 | 16046.4 | 293.3 | 476.7 | 18812.2 | 2261.4 | 1213.4 | 3474.8 | 9801.7 | 1928.4 | 114.7 | 3374.6 | 48103.5 |

(1) Including insurance, exchange, investment and finance companies.

(2) A Consumer Loan (Finance) is a medium-term personal loan for up to 5 years to finance household, family and personal consumer expenditures.

(3) A Housing Loan (Finance) is a long-term personal loan for up to 15 years, to finance purchase, construction or renovations of home.

(*) A new item has been added.

(**) This item has been recalculated.

Note: The table has been updated and developed starting from December 2020.

(1) تشمل على شركات التأمين والصرافة وشركات الاستثمار وشركات التمويل.

(2) التسهيلات (التمويل) الاستهلاكية : هي قروض شخصية متوسطة الأجل لا تتجاوز مدتها خمس سنوات ، تقدم للعميل بغرض تمويل الاحتياجات الشخصية الاستهلاكية .

(3) التسهيلات (التمويل) الإسكانية : هي قروض شخصية طويلة الأجل لا تتجاوز مدتها خمسة عشر سنة ، تقدم للعميل بغرض شراء أو بناء أو ترميم سكن خاص .

(*) تم إضافة بند جديد.

(**) تم إعادة حساب هذا البند.

ملاحظة: تم تحديث وتطوير الجدول ابتداء من ديسمبر 2020.

جدول (13-2) Table

البنوك المحلية : التوزيع القطاعي لأرصدة الجزء النقدي المستخدم من التسهيلات الائتمانية لغير المقيمين (***)
على مستوى النشاط المحلي (نشاط البنوك المحلية وفروعها داخل دولة الكويت)

Local Banks : Sectoral Distribution of Balances of Utilized Cash Portion of Credit Facilities by Non-Residents (***)
At the Local Activity Level (The Activity of Local Banks and their Branches within the State of Kuwait)

(مليون دينار Million Dinars)

| نهاية الشهر End of Month | التسهيلات الشخصية Personal Facilities | | | | | | | | | | شراء أوراق مالية Purchase of Securities | | | الخدمات الأخرى Other Services | الخدمات العامة Public Services | الخدمات والغاز Crude Oil and Gas | المجموع (**) Total (4+5) | الأفراد وشركات ومؤسسات Individuals, Companies & Institutions (4) | المجموع Total (5) | الخدمات Services | الخدمات العامة Public Services | الخدمات والغاز Crude Oil and Gas | المجموع Total | الإجمالي Grand Total |
|-----------------------------|---------------------------------------|---------------------|-------------------------|---|-----------------------------------|--|------------------------------------|-------------------------------------|--|---------------------|---|---|----------------------------|----------------------------------|-----------------------------------|-------------------------------------|-----------------------------|---|----------------------|---------------------|-----------------------------------|-------------------------------------|------------------|-------------------------|
| | التجارة Trade | الصناعة Industry | الإتشاء Construction | الزراعة وصيد الأسماك Agriculture and Fishing | قروض البنوك Loans to Banks (*) | مؤسسات مالية غير البنوك Non-bank Financial Institutions (1) | مؤسسات مالية Consumer Loans (2) | الائتمانية Installment Loans (3) | سكن خاص ونموذجي Private Residential Loans (*) | أخرى Other Loans | المجموع Total | شركات ومؤسسات Companies & Institutions (4) | الأفراد Individuals (5) | | | | | | | | | | | |
| Mar 2019 | ... | ... | ... | ... | ... | ... | ... | ... | ... | ... | ... | ... | ... | ... | ... | ... | ... | ... | ... | ... | ... | ... | ... | |
| Mar 2020 | ... | ... | ... | ... | ... | ... | ... | ... | ... | ... | ... | ... | ... | ... | ... | ... | ... | ... | ... | ... | ... | ... | ... | |
| Mar 2021 | 195.2 | 424.0 | 151.6 | ... | 1460.2 | 431.4 | ... | ... | ... | ... | 42.9 | 12.8 | 55.6 | 141.7 | 418.6 | 49.3 | 956.4 | 4284.2 | ... | ... | ... | ... | ... | |
| Mar 2022 | 139.1 | 445.7 | 165.4 | - | 1882.2 | 489.4 | - | - | - | - | 62.5 | 7.7 | 70.2 | 165.8 | 514.7 | 113.1 | 1044.1 | 5029.8 | ... | ... | ... | ... | ... | |
| Mar 2023 | 175.9 | 407.5 | 214.1 | - | 1950.8 | 575.8 | - | - | - | - | 59.8 | 13.6 | 73.3 | 131.4 | 551.6 | 163.2 | 1007.5 | 5251.2 | ... | ... | ... | ... | ... | |
| Apr 2023 | 171.2 | 406.4 | 212.7 | - | 2115.0 | 579.0 | - | - | - | - | 59.7 | 13.6 | 73.3 | 129.0 | 579.1 | 114.1 | 996.9 | 5376.8 | ... | ... | ... | ... | ... | |
| May 2023 | 166.4 | 407.0 | 237.4 | - | 2063.0 | 570.2 | - | - | - | - | 59.9 | 11.4 | 71.4 | 129.6 | 577.7 | 114.7 | 1073.6 | 5411.1 | ... | ... | ... | ... | ... | |
| Jun 2023 | 160.4 | 391.0 | 228.7 | - | 2291.5 | 681.9 | - | - | 0.5 | 0.5 | 64.9 | 5.3 | 70.2 | 127.2 | 590.2 | 114.7 | 1071.3 | 5727.7 | ... | ... | ... | ... | ... | |
| Jul 2023 | 159.9 | 390.6 | 230.3 | - | 2008.9 | 748.1 | - | - | - | - | 62.0 | 5.1 | 67.0 | 127.1 | 541.1 | 114.6 | 1069.5 | 5457.2 | ... | ... | ... | ... | ... | |
| Aug 2023 | 159.6 | 393.1 | 222.5 | - | 2114.9 | 778.7 | - | - | - | - | 62.2 | 5.1 | 67.3 | 126.3 | 509.3 | 146.8 | 1027.8 | 5546.3 | ... | ... | ... | ... | ... | |
| Sep 2023 | 165.0 | 394.6 | 222.9 | - | 1983.7 | 765.1 | - | - | 0.1 | 0.1 | 62.4 | 5.1 | 67.5 | 118.4 | 503.3 | 147.1 | 1189.9 | 5557.6 | ... | ... | ... | ... | ... | |
| Oct 2023 | 157.8 | 401.9 | 221.7 | - | 1995.1 | 753.4 | - | - | - | 0.1 | 62.4 | 5.1 | 67.4 | 124.5 | 499.7 | 149.7 | 1203.5 | 5574.7 | ... | ... | ... | ... | ... | |
| Nov 2023 | 153.8 | 399.5 | 207.3 | - | 2180.4 | 798.5 | - | - | - | - | 62.2 | 5.1 | 67.2 | 124.3 | 542.6 | 152.6 | 1226.0 | 5852.3 | ... | ... | ... | ... | ... | |
| Dec 2023 | 142.7 | 397.1 | 188.2 | - | 2246.2 | 779.2 | - | - | - | - | 63.6 | 3.5 | 67.0 | 121.5 | 603.5 | 149.1 | 1185.7 | 5880.3 | ... | ... | ... | ... | ... | |
| Jan 2024 | 142.3 | 421.9 | 184.6 | - | 2157.8 | 895.8 | - | - | - | - | 60.6 | 3.5 | 64.0 | 120.8 | 598.8 | 382.4 | 1254.7 | 6223.2 | ... | ... | ... | ... | ... | |
| Feb 2024 | 142.4 | 404.3 | 256.9 | - | 2207.9 | 894.4 | - | - | - | - | 60.5 | 3.5 | 64.0 | 120.6 | 603.4 | 425.3 | 1306.0 | 6425.2 | ... | ... | ... | ... | ... | |
| Mar 2024 | 148.6 | 416.1 | 262.4 | - | 2059.2 | 946.8 | - | - | 0.1 | 0.1 | 60.5 | 0.5 | 61.0 | 119.8 | 645.4 | 466.0 | 1292.5 | 6418.0 | ... | ... | ... | ... | ... | |

(1) Including insurance, exchange, investment and finance companies.

(2) A Consumer Loan (Finance) is a medium-term personal loan for up to 5 years to finance household, family and personal consumer expenditures.

(3) A Housing Loan (Finance) is a long-term personal loan for up to 15 years, to finance purchase, construction or renovations of home.

(*) A new item has been added.

(**) This item has been recalculated.

(***) Are non-Kuwaitis that did not obtain work permit and/or residence permits, as well as foreign companies and commercial establishments that are not established in the State of Kuwait and licensed by the Ministry of Commerce and Industry or other competent authorities, which includes foreign companies that carry out business under special contracts with the government as well as foreign diplomatic and affiliated bodies.

Note: The table has been updated and developed starting from December 2020.

(1) تشمل على شركات التأمين والصرافة وشركات الاستثمار وشركات التمويل.

(2) التسهيلات (التمويل) الاستهلاكية : هي قروض شخصية متوسطة الأجل لا تتجاوز منها خمس سنوات ، تقدم للتمويل بغرض تمويل الاحتياجات الشخصية الاستهلاكية .

(3) التسهيلات (التمويل) الإسكانية : هي قروض شخصية طويلة الأجل لا تتجاوز منها خمسة عشر سنة ، تقدم للتمويل بغرض شراء أو بناء أو ترميم سكن خاص .

(*) تم إضافة بند جديد.

(**) تم إعادة احتساب هذا البند.

(***) يمثل الأشخاص غير الكويتيين الذين لم يحصلوا على إذن العمل، تصاريح الإقامة وكذلك الشركات والمنشآت التجارية الأجنبية غير المسجلة في دولة الكويت والمرخص لها بوزارة التجارة والصناعة أو الجهات المختصة بما في ذلك الشركات الأجنبية التي تقوم بتنفيذ أعمال بموجب عقود خاصة مع الحكومة وكذلك الهيئات الدبلوماسية الأجنبية والهيئات التابعة لها .

ملاحظة: تم تحديث وتطوير الجدول ابتداء من ديسمبر 2020.

جدول (14) Table

البنوك المحلية : توزيع اتفاقيات التسهيلات الائتمانية المبرمة بالدينار الكويتي مع المقيمين

على مستوى النشاط المحلي (نشاط البنوك المحلية وفروعها داخل دولة الكويت)

Local Banks : Distribution of KD Credit Facility Agreements Concluded with Residents

At the Local Activity Level (The Activity of Local Banks and their Branches within the State of Kuwait)

(مليون دينار Million Dinars)

| الشهر Month | النفط الخام والغاز Crude Oil and Gas | الزراعة وصيد الأسماك Agriculture and Fishing | الصناعة Industry | الإشياء Constru- ction | التجارة Trade and Commerce | الخدمات العامة Public Services | الخدمات الأخرى Other services | التسهيلات الشخصية Personal Facilities | | | العقار Real Estate | شراء أوراق مالية purchase of securities | المؤسسات المالية بخلاف البنوك (*) Non-bank Financial Institutions | الإجمالي Total | |
|----------------|--|---|---------------------|------------------------------|----------------------------------|-----------------------------------|----------------------------------|--|---------------------------------------|---------------------------|-----------------------|--|---|-------------------|--------|
| | | | | | | | | أخرى Other Loans (1) | استهلاكية Consumer Loans (2) | المجموع Total (1+2) | | | | | |
| Mar مارس | | | | | | | | | | | | | | | |
| 2019 | 43.2 | 2.0 | 109.1 | 233.0 | 370.5 | 57.3 | 345.1 | 801.2 | ... | 64.9 | 866.1 | 963.0 | ... | 99.2 | 3088.5 |
| 2020 | 38.3 | 2.2 | 165.4 | 198.3 | 302.4 | 0.5 | 157.8 | 702.3 | ... | 40.5 | 742.8 | 927.4 | ... | 92.9 | 2628.0 |
| 2021 | 98.0 | 0.7 | 108.4 | 133.8 | 195.7 | 183.7 | 189.0 | 335.3 | 243.1 | 59.4 | 394.7 | 399.3 | 103.1 | 98.1 | 1904.6 |
| 2022 | 56.1 | 2.8 | 82.4 | 281.7 | 302.3 | 11.2 | 250.6 | 389.0 | 293.7 | 97.4 | 486.3 | 563.2 | 75.1 | 112.8 | 2224.5 |
| 2023 | | | | | | | | | | | | | | | |
| Mar مارس | 8.2 | 1.2 | 58.9 | 252.7 | 255.1 | 1.0 | 156.2 | 217.4 | 94.9 | 282.6 | 500.0 | 609.8 | 105.3 | 138.0 | 2086.4 |
| Apr أبريل | 159.2 | 0.4 | 85.6 | 135.0 | 232.7 | 0.4 | 91.4 | 142.1 | 64.1 | 135.7 | 277.8 | 304.3 | 36.7 | 64.7 | 1388.2 |
| May مايو | 252.8 | 1.2 | 85.0 | 128.2 | 319.2 | 8.2 | 204.1 | 295.0 | 121.9 | 221.8 | 516.8 | 468.8 | 75.7 | 167.9 | 2227.8 |
| Jun يونيو | 96.5 | 1.1 | 44.1 | 139.9 | 201.6 | 5.3 | 188.9 | 242.1 | 75.1 | 164.8 | 406.9 | 623.0 | 199.8 | 95.6 | 2002.8 |
| Jul يوليو | 80.0 | 1.9 | 96.2 | 187.6 | 369.7 | ... | 231.4 | 222.2 | 92.1 | 237.3 | 459.5 | 346.4 | 93.5 | 95.8 | 1962.0 |
| Aug أغسطس | 293.0 | 0.7 | 42.8 | 194.1 | 234.0 | 0.1 | 178.5 | 240.3 | 99.5 | 185.5 | 425.7 | 396.8 | 76.7 | 173.1 | 2015.5 |
| Sep سبتمبر | 6.2 | 2.3 | 57.2 | 197.9 | 181.1 | ... | 102.0 | 186.9 | 79.1 | 144.4 | 331.4 | 516.3 | 84.5 | 121.4 | 1600.1 |
| Oct أكتوبر | 125.1 | 1.6 | 75.3 | 222.6 | 393.4 | 0.1 | 63.2 | 282.5 | 98.7 | 166.1 | 448.7 | 510.5 | 183.0 | 57.8 | 2081.3 |
| Nov نوفمبر | 269.7 | 0.3 | 48.0 | 169.2 | 285.2 | ... | 77.5 | 211.5 | 92.7 | 188.3 | 399.8 | 682.0 | 50.1 | 69.7 | 2051.6 |
| Dec ديسمبر | 89.3 | 1.9 | 76.0 | 234.1 | 243.6 | ... | 174.7 | 177.5 | 79.9 | 219.3 | 396.8 | 554.9 | 109.2 | 122.5 | 2003.1 |
| 2024 | | | | | | | | | | | | | | | |
| Jan يناير | 31.7 | 1.0 | 117.8 | 156.8 | 294.4 | 16.3 | 110.9 | 248.1 | 82.1 | 174.1 | 422.2 | 605.8 | 125.5 | 165.6 | 2048.1 |
| Feb فبراير | 263.1 | 9.9 | 38.6 | 375.2 | 144.1 | 1.0 | 59.6 | 205.4 | 73.8 | 191.6 | 397.0 | 419.1 | 74.1 | 165.0 | 1946.7 |
| Mar مارس | 271.0 | 0.8 | 40.0 | 301.7 | 221.0 | 1.3 | 239.2 | 201.2 | 75.6 | 185.5 | 386.7 | 606.4 | 172.3 | 69.8 | 2310.2 |

(*) Including insurance, exchange, investment and finance companies.

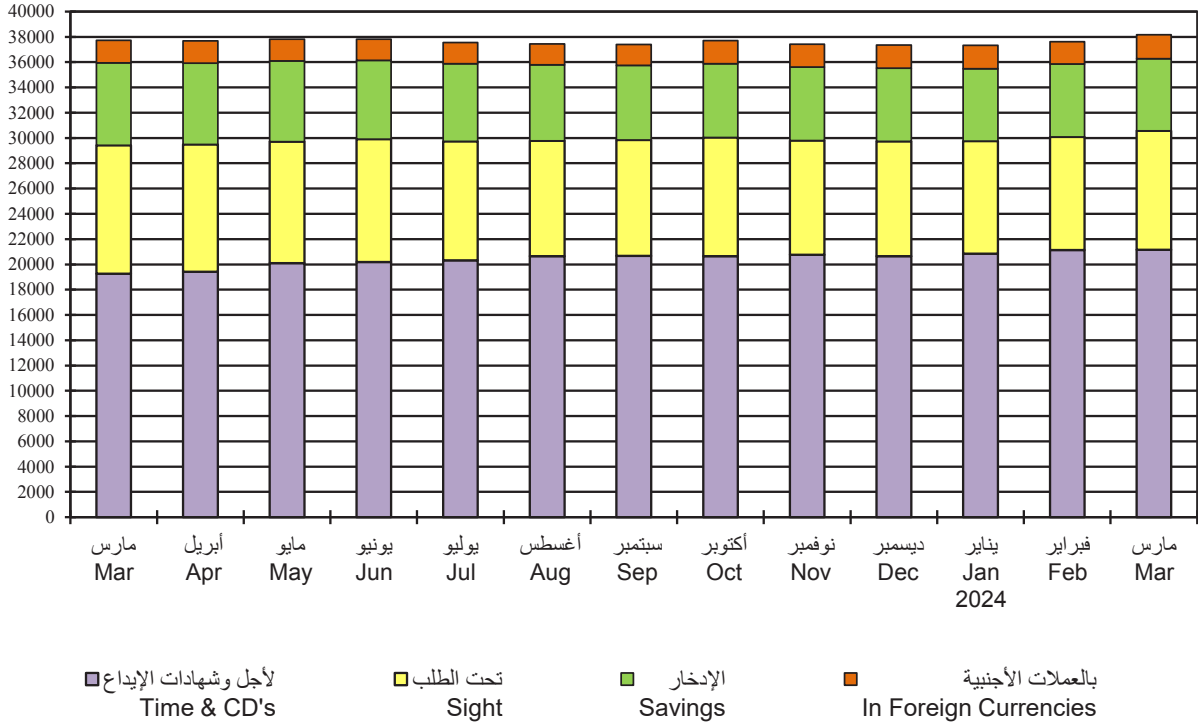
Note: The table has been updated and developed starting from December 2022 to include the following: (New facilities, Rescheduled Facilities, Increase in existing Limits)

(*) تشمل على شركات التأمين والصرافة وشركات الاستثمار وشركات التمويل.

ملاحظة: تم تحديث وتطوير الجدول ابتداء من ديسمبر 2022، ليشمل ما يلي: (منح جديد - إعادة جدولة - زيادة حدود).

رسم بياني (4)
البنوك المحلية: ودائع القطاع الخاص
Local Banks: Private Sector Deposits

مليون دينار
Million Dinars



جدول (15) Table

البنوك المحلية : ودائع المقيمين بحسب نوعها *
على مستوى النشاط المحلي (نشاط البنوك المحلية وفروعها داخل دولة الكويت)

Local Banks : Residents Deposits By Type *

At the Local Activity Level (The Activity of Local Banks and their Branches within the State of Kuwait)

(Million Dinars مليون دينار)

| نهاية الشهر End of Month | ودائع القطاع الخاص (***) Private Sector Deposits | | | | | | ودائع الحكومة (***) Government Deposits | | | ودائع مؤسسات عامة (**) Public Institution Deposits | | | | المجموع Total | الإجمالي Grand Total | | |
|-----------------------------|---|--------------------|-----------------------|------------------------|------------------|------------------|--|-----------------------|------------------|---|-----------------------|------------------------------|-----------------------|------------------|-------------------------|-----------------------|-----------------------|
| | In KD | | بالدينار | | المجموع Total | المجموع Total | تحت الطلب Sight | لأجل الوقت Time | المجموع Total | مالية (Financial) | | غير مالية (Non-Financial) | | | | | |
| | تحت الطلب (1) Sight | الادخار Savings | لأجل الوقت Time | شهادات إيداع CDs | | | | | | بالمعاملات الأجنبية In Foreign Currency | تحت الطلب Sight | لأجل الوقت Time | تحت الطلب Sight | | | لأجل الوقت Time | تحت الطلب Sight |
| Mar 2019 مارس 2019 | 8688.9 | 5099.6 | 20598.7 | - | 34387.3 | 2756.7 | 37144.0 | 360.4 | 5665.3 | 6025.7 | ... | ... | ... | ... | ... | 43169.7 | |
| 2020 | 9351.0 | 5328.0 | 18832.9 | - | 33511.9 | 2385.2 | 35897.1 | 373.8 | 7186.5 | 7560.3 | ... | ... | ... | ... | ... | 43457.4 | |
| 2021 | 10271.4 | 6600.6 | 15069.4 | - | 31941.3 | 1630.8 | 33572.1 | 379.1 | 2679.4 | 3058.5 | 72.4 | 5420.4 | 619.3 | 1141.5 | 7253.6 | 43884.2 | |
| 2022 | 10808.8 | 7154.8 | 15776.6 | - | 33740.2 | 1561.7 | 35301.9 | 459.8 | 2780.7 | 3240.5 | 78.2 | 5283.9 | 528.2 | 1563.4 | 7453.7 | 45996.1 | |
| 2023 | Mar 2023 مارس 2023 | 10171.3 | 6525.6 | 19254.0 | - | 35950.8 | 1774.3 | 37725.1 | 465.6 | 3027.6 | 3493.2 | 76.9 | 4073.6 | 627.9 | 1569.2 | 6347.7 | 47566.0 |
| Apr 2023 أبريل 2023 | 10071.1 | 6435.0 | 19410.8 | - | 35916.9 | 1774.1 | 37691.0 | 673.6 | 2978.8 | 3652.4 | 155.3 | 4125.3 | 588.4 | 1745.3 | 6614.4 | 47957.8 | |
| May 2023 مايو 2023 | 9613.7 | 6386.8 | 20094.7 | - | 36095.2 | 1723.7 | 37818.9 | 513.8 | 3600.7 | 4114.5 | 121.3 | 4058.7 | 617.6 | 1663.2 | 6460.8 | 48394.2 | |
| Jun 2023 يونيو 2023 | 9707.0 | 6242.0 | 20191.0 | - | 36139.9 | 1669.7 | 37809.7 | 584.9 | 3527.0 | 4111.9 | 84.2 | 3916.4 | 683.7 | 1233.1 | 5917.6 | 47839.1 | |
| Jul 2023 يوليو 2023 | 9393.4 | 6150.6 | 20325.2 | - | 35869.2 | 1679.5 | 37548.7 | 572.3 | 3820.5 | 4392.8 | 65.3 | 3836.6 | 649.5 | 1106.2 | 5657.6 | 47599.1 | |
| Aug 2023 أغسطس 2023 | 9117.0 | 6030.5 | 20646.6 | - | 35794.1 | 1654.5 | 37448.6 | 548.3 | 3902.8 | 4451.2 | 104.7 | 3815.9 | 573.6 | 1159.1 | 5653.3 | 47553.0 | |
| Sep 2023 سبتمبر 2023 | 9170.9 | 5902.1 | 20662.1 | - | 35735.2 | 1666.4 | 37401.6 | 547.5 | 3684.4 | 4231.8 | 74.9 | 3805.1 | 708.6 | 1120.5 | 5709.1 | 47342.5 | |
| Oct 2023 أكتوبر 2023 | 9377.8 | 5849.8 | 20650.6 | - | 35878.2 | 1818.2 | 37696.3 | 534.1 | 3526.7 | 4060.8 | 89.3 | 4275.8 | 508.3 | 1269.9 | 6143.3 | 47900.5 | |
| Nov 2023 نوفمبر 2023 | 9036.6 | 5817.0 | 20767.1 | - | 35620.7 | 1799.5 | 37420.2 | 566.6 | 3849.8 | 4416.4 | 70.3 | 4412.2 | 493.7 | 1456.4 | 6432.6 | 48269.2 | |
| Dec 2023 ديسمبر 2023 | 9068.8 | 5804.8 | 20659.4 | - | 35532.9 | 1810.3 | 37343.2 | 472.7 | 4158.5 | 4631.2 | 96.8 | 4777.1 | 528.0 | 1351.1 | 6753.0 | 48727.3 | |
| 2024 | Jan 2024 يناير 2024 | 8891.8 | 5742.1 | 20848.8 | - | 35482.7 | 1853.6 | 37336.3 | 501.1 | 3865.9 | 4367.0 | 63.3 | 4763.8 | 460.2 | 1577.7 | 6865.0 | 48568.3 |
| Feb 2024 فبراير 2024 | 8952.4 | 5763.2 | 21136.0 | - | 35851.6 | 1775.1 | 37626.7 | 492.4 | 4049.6 | 4542.0 | 96.5 | 4568.4 | 481.1 | 1758.9 | 6904.9 | 49073.6 | |
| Mar 2024 مارس 2024 | 9392.7 | 5721.3 | 21166.5 | - | 36280.4 | 1888.2 | 38168.6 | 726.0 | 3922.5 | 4648.5 | 64.8 | 4493.5 | 548.0 | 1696.8 | 6803.0 | 49620.1 | |

(*) These deposits don't include balances of local interbanks deposits.

(1) Include other deposit liabilities, refer to item (13)

in the definitions of Monetary variables in the appendix of this Statistics.

(**) A new item has been added.

(***) This item has been recalculated.

Note: The table has been updated and developed starting from December 2020.

(*) لا تشمل هذه الودائع أرصدة الودائع المتبادلة فيما بين البنوك المحلية.

(1) تتضمن مطلوبات الودائع الأخرى، انظر بند (13)

في تعاريف المتغيرات النقدية بملحق هذه الإحصائية.

(**) تم إضافة بند جديد.

(***) تم إعادة احتساب هذا البند.

ملاحظة: تم تحديث وتطوير الجدول ابتداءً من ديسمبر 2020.

جدول (16) Table

البنوك المحلية: ودائع القطاع الخاص المحررة بالدينار الكويتي (للمقيمين وغير المقيمين) بحسب سعر الفائدة على مستوى النشاط المحلي (نشاط البنوك المحلية وفروعها داخل دولة الكويت)

Local Banks : Private Sector (Resident & Non-Resident) KD-Deposits by Interest Rate
At the Local Activity Level (The Activity of Local Banks and their Branches within the State of Kuwait)

(Million Dinars دينار (مليون))

| نهاية الشهر End of Month | بدون قوائد Free | لغاية Up to 2% | >2.0- 2.5% | >2.5- 3.0% | >3.0- 3.5% | >3.5- 4.0% | >4.0- 4.5% | >4.5- 5.0% | >5.0- 5.5% | >5.5- 6.0% | أكثر من Over 6.0% | المجموع Total | الفائدة المرجحة (بالمائة سنوياً) ¹ | |
|-----------------------------|-----------------------|----------------------|------------------|------------------|------------------|------------------|------------------|------------------|-----------------|-----------------|-------------------------|--------------------|--|--|
| | | | | | | | | | | | | | Weighted Interest rate (Percent per Annum) ¹ | |
| Mar مارس | | | | | | | | | | | | | | |
| 2019 | 8855.5 (25.3) | 7791.0 (22.3) | 5186.5 (14.8) | 9446.0 (27.0) | 3459.5 (9.9) | 154.1 (0.4) | 3.7 (0.0) | 52.1 (0.1) | 4.7 (0.0) | - (0.0) | 1.2 (0.0) | 34954.4 (100.0) | 1.8692 | |
| 2020 | 9737.1 (28.5) | 10334.3 (30.3) | 3955.8 (11.6) | 3769.5 (11.0) | 4971.5 (14.6) | 1306.5 (3.8) | 35.4 (0.1) | 20.8 (0.1) | 0.1 (0.0) | - (0.0) | - (0.0) | 34131.0 (100.0) | 1.7943 | |
| 2021 | 11164.2 (32.2) | 21751.2 (62.8) | 1103.2 (3.2) | 218.6 (0.6) | 229.7 (0.7) | 66.3 (0.2) | 35.4 (0.1) | 19.5 (0.1) | 45.2 (0.1) | 2.0 (0.0) | - (0.0) | 34635.4 (100.0) | 1.3880 | |
| 2022 | 11692.3 (32.2) | 20828.3 (57.4) | 2993.4 (8.2) | 563.6 (1.6) | 132.6 (0.4) | 24.6 (0.1) | 44.4 (0.1) | 19.5 (0.1) | 1.8 (0.0) | 7.0 (0.0) | - (0.0) | 36307.4 (100.0) | 1.3991 | |
| 2023 | | | | | | | | | | | | | | |
| Mar | 11090.7 (28.8) | 10798.5 (28.1) | 320.5 (0.8) | 616.1 (1.6) | 2229.2 (5.8) | 3917.9 (10.2) | 2811.4 (7.3) | 2392.2 (6.2) | 3010.0 (7.8) | 1258.3 (3.3) | 41.9 (0.1) | 38486.7 (100.0) | 2.4062 | |
| Apr | 11041.5 (28.7) | 10574.8 (27.5) | 181.2 (0.5) | 497.8 (1.3) | 2238.1 (5.8) | 3741.2 (9.7) | 2990.2 (7.8) | 2642.8 (6.9) | 3259.7 (8.5) | 1270.8 (3.3) | 27.2 (0.1) | 38465.3 (100.0) | 2.4465 | |
| May | 10519.9 (27.2) | 10561.1 (27.3) | 114.8 (0.3) | 383.3 (1.0) | 2224.4 (5.8) | 3682.8 (9.5) | 3495.9 (9.0) | 3170.2 (8.2) | 3190.6 (8.3) | 1292.4 (3.3) | 38.9 (0.1) | 38674.2 (100.0) | 2.5301 | |
| Jun | 10535.9 (27.2) | 10264.2 (26.5) | 108.3 (0.3) | 352.1 (0.9) | 2298.7 (5.9) | 4072.9 (10.5) | 3570.1 (9.2) | 3287.5 (8.5) | 2949.3 (7.6) | 1209.5 (3.1) | 47.7 (0.1) | 38696.1 (100.0) | 2.5340 | |
| Jul | 10265.4 (26.9) | 10177.6 (26.7) | 56.5 (0.1) | 187.0 (0.5) | 2298.9 (6.0) | 4097.3 (10.7) | 4266.4 (11.2) | 3307.1 (8.7) | 2503.4 (6.6) | 939.6 (2.5) | 50.6 (0.1) | 38150.0 (100.0) | 2.5325 | |
| Aug | 10066.8 (26.4) | 9980.3 (26.2) | 49.6 (0.1) | 92.2 (0.2) | 2153.4 (5.7) | 3905.9 (10.3) | 5423.4 (14.2) | 3291.8 (8.6) | 2209.7 (5.8) | 885.1 (2.3) | 36.9 (0.1) | 38095.1 (100.0) | 2.5628 | |
| Sep | 10085.6 (26.4) | 9970.7 (26.1) | 89.2 (0.2) | 135.4 (0.4) | 2186.1 (5.7) | 3544.3 (9.3) | 5853.5 (15.3) | 3471.3 (9.1) | 2062.5 (5.4) | 775.1 (2.0) | 31.9 (0.1) | 38205.4 (100.0) | 2.5599 | |
| Oct | 10305.4 (27.0) | 9715.7 (25.5) | 36.5 (0.1) | 81.9 (0.2) | 89.9 (0.2) | 5122.2 (13.4) | 6005.9 (15.8) | 4082.6 (10.7) | 1893.5 (5.0) | 725.4 (1.9) | 44.4 (0.1) | 38103.3 (100.0) | 2.5880 | |
| Nov | 10016.3 (26.4) | 9640.3 (25.4) | 35.9 (0.1) | 137.2 (0.4) | 106.6 (0.3) | 5128.8 (13.5) | 5953.7 (15.7) | 4403.6 (11.6) | 1872.1 (4.9) | 563.8 (1.5) | 32.8 (0.1) | 37891.1 (100.0) | 2.6090 | |
| Dec | 10009.8 (26.5) | 9637.6 (25.5) | 35.0 (0.1) | 168.0 (0.4) | 113.4 (0.3) | 4900.6 (13.0) | 5428.1 (14.4) | 4991.9 (13.2) | 1897.4 (5.0) | 514.9 (1.4) | 36.5 (0.1) | 37733.2 (100.0) | 2.6116 | |
| 2024 | | | | | | | | | | | | | | |
| Jan | 9879.2 (26.3) | 6919.3 (18.4) | 36.8 (0.1) | 82.5 (0.2) | 123.2 (0.3) | 5222.1 (13.9) | 7253.3 (19.3) | 6177.3 (16.4) | 1582.0 (4.2) | 324.6 (0.9) | 30.4 (0.1) | 37630.7 (100.0) | 2.7823 | |
| Feb | 10040.9 (26.4) | 6897.2 (18.1) | 33.2 (0.1) | 102.2 (0.3) | 95.1 (0.2) | 5356.8 (14.1) | 7867.2 (20.7) | 6009.5 (15.8) | 1372.2 (3.6) | 253.6 (0.7) | 10.9 (0.0) | 38038.8 (100.0) | 2.7671 | |
| Mar | 10421.0 (27.1) | 6894.7 (17.9) | 31.3 (0.1) | 117.8 (0.3) | 111.6 (0.3) | 5796.8 (15.1) | 8301.9 (21.6) | 5601.2 (14.5) | 1057.1 (2.7) | 166.1 (0.4) | 6.6 (0.0) | 38506.1 (100.0) | 2.7199 | |

(1) Interest rates weighted by the relative importance of balances on deposits and not including interbank transactions.

Note : Figures in parentheses refer to the relative importance of the item to the total.
The table has been updated and developed starting from December 2020.

(1) فئات أسعار الفائدة مرجحة بالأهمية النسبية على أرصدة الودائع في تلك الفئات، ولا تتضمن المعاملات فيما بين البنوك.
ملاحظة : الأرقام بين الأقواس تشير لأهمية البنود النسبية إلى المجموع.
تم تحديث وتطوير الجدول ابتداءً من ديسمبر 2020.

جدول (17) Table

البنوك المحلية : أرصدة الجزء النقدي المستخدم من التسهيلات الائتمانية بالدينار الكويتي (للمقيمين وغير المقيمين) بحسب سعر الفائدة على مستوى النشاط المحلي (نشاط البنوك المحلية وفروعها داخل دولة الكويت)

Local Banks : Balances of Utilized Cash Credit Facilities in KD to Residents & Non-Residents, by Interest Rate

At the Local Activity Level (The Activity of Local Banks and their Branches within the State of Kuwait)

(ملليون دينار Million Dinars)

| نهاية الشهر End of Month | بدون فوائد Free | لغاية 3% UP to | >3.0- 3.5% | >3.5- 4.0% | >4.0- 4.5% | >4.5- 5.0% | >5.0- 5.5% | >5.5- 6.0% | >6.0- 6.5% | >6.5- 7.0% | >7.0- 7.5% | أكثر من Over 7.5% | المجموع Total | العائد المرجحة (بالمائة سنويا) ¹ Weighted Interest rate (Percent per Annum) ¹ |
|-----------------------------|-----------------------|----------------------|------------------|------------------|------------------|------------------|------------------|------------------|------------------|-----------------|-----------------|-------------------------|--------------------|---|
| Mar مارس | | | | | | | | | | | | | | |
| 2019 | 375.7 (1.1) | 1077.7 (3.1) | 2663.4 (7.6) | 5046.1 (14.3) | 4456.7 (12.6) | 5441.0 (15.4) | 5308.0 (15.0) | 6771.6 (19.2) | 2029.3 (5.8) | 1202.6 (3.4) | 431.6 (1.2) | 468.6 (1.3) | 35272.4 (100.0) | 4.8275 |
| 2020 | 271.2 (0.7) | 7544.9 (20.5) | 5052.4 (13.7) | 6207.2 (16.8) | 2694.3 (7.3) | 2153.8 (5.8) | 2932.2 (7.9) | 6764.9 (18.3) | 1995.9 (5.4) | 656.7 (1.8) | 289.7 (0.8) | 328.5 (0.9) | 36891.6 (100.0) | 4.5286 |
| 2021 | 383.8 (1.0) | 13327.1 (35.0) | 5547.8 (14.6) | 4067.8 (10.7) | 4174.4 (11.0) | 1105.2 (2.9) | 1922.6 (5.0) | 5192.5 (13.6) | 1528.0 (4.0) | 455.6 (1.2) | 53.3 (0.1) | 341.3 (0.9) | 38099.3 (100.0) | 3.7390 |
| 2022 | 833.3 (2.0) | 14045.3 (34.1) | 6214.0 (15.1) | 3858.7 (9.4) | 7321.3 (17.8) | 1865.2 (4.5) | 1037.0 (2.5) | 4052.2 (9.8) | 1224.6 (3.0) | 369.5 (0.9) | 54.6 (0.1) | 298.0 (0.7) | 41173.8 (100.0) | 3.6571 |
| 2023 | | | | | | | | | | | | | | |
| Mar مارس | 1265.4 (2.9) | 3178.7 (7.2) | 1471.8 (3.3) | 1409.8 (3.2) | 5947.8 (13.5) | 8851.0 (20.0) | 7959.3 (18.0) | 7810.1 (17.7) | 3610.8 (8.2) | 1589.7 (3.6) | 430.5 (1.0) | 654.2 (1.5) | 44178.9 (100.0) | 4.7942 |
| Apr أبريل | 1313.3 (3.0) | 3031.5 (6.9) | 1450.8 (3.3) | 1312.9 (3.0) | 5428.4 (12.3) | 8618.5 (19.6) | 7985.7 (18.2) | 8141.7 (18.5) | 3796.4 (8.6) | 1765.5 (4.0) | 485.2 (1.1) | 628.7 (1.4) | 43958.6 (100.0) | 4.8239 |
| May مايو | 1278.2 (2.9) | 2951.9 (6.7) | 1442.5 (3.3) | 1226.5 (2.8) | 5315.1 (12.0) | 9064.9 (20.5) | 7612.7 (17.2) | 8036.7 (18.2) | 3795.9 (8.6) | 2091.4 (4.7) | 542.9 (1.2) | 813.3 (1.8) | 44172.0 (100.0) | 4.8611 |
| Jun يونيو | 1262.7 (2.8) | 2882.1 (6.5) | 1424.2 (3.2) | 1226.0 (2.8) | 5127.3 (11.5) | 9319.2 (20.9) | 7672.0 (17.2) | 8176.9 (18.4) | 3834.3 (8.6) | 2288.7 (5.1) | 555.7 (1.2) | 715.1 (1.6) | 44484.2 (100.0) | 4.8759 |
| Jul يوليو | 1225.1 (2.8) | 2831.9 (6.4) | 1416.1 (3.2) | 1228.2 (2.8) | 4561.6 (10.3) | 7473.9 (16.8) | 7878.3 (17.7) | 8719.3 (19.6) | 4038.9 (9.1) | 3490.5 (7.9) | 771.9 (1.7) | 800.9 (1.8) | 44436.5 (100.0) | 4.9844 |
| Aug أغسطس | 1204.2 (2.7) | 2788.2 (6.3) | 1363.8 (3.1) | 1264.2 (2.8) | 4425.8 (9.9) | 7124.3 (16.0) | 7957.2 (17.9) | 8530.6 (19.2) | 4328.4 (9.7) | 3679.3 (8.3) | 1009.4 (2.3) | 865.2 (1.9) | 44540.4 (100.0) | 5.0231 |
| Sep سبتمبر | 1176.0 (2.6) | 2733.9 (6.1) | 1363.0 (3.0) | 1250.5 (2.8) | 4297.1 (9.6) | 6440.3 (14.4) | 8270.3 (18.5) | 8703.0 (19.5) | 4477.7 (10.0) | 3840.6 (8.6) | 1250.4 (2.8) | 929.0 (2.1) | 44731.8 (100.0) | 5.0672 |
| Oct أكتوبر | 1197.9 (2.7) | 2678.6 (5.9) | 1352.5 (3.0) | 1255.1 (2.8) | 4193.6 (9.3) | 6147.7 (13.6) | 8722.0 (19.4) | 8530.9 (18.9) | 4415.8 (9.8) | 4056.4 (9.0) | 1507.5 (3.3) | 1009.1 (2.2) | 45067.2 (100.0) | 5.0960 |
| Nov نوفمبر | 1145.3 (2.5) | 2601.1 (5.8) | 1352.3 (3.0) | 1198.8 (2.7) | 4137.2 (9.2) | 6289.2 (13.9) | 8715.8 (19.3) | 8561.9 (19.0) | 4309.1 (9.5) | 4104.8 (9.1) | 1691.5 (3.7) | 1053.9 (2.3) | 45160.9 (100.0) | 5.1233 |
| Dec ديسمبر | 1113.2 (2.5) | 2536.4 (5.6) | 1354.1 (3.0) | 1190.4 (2.6) | 4033.7 (8.9) | 6261.1 (13.9) | 8982.2 (19.9) | 8424.1 (18.7) | 4144.7 (9.2) | 4040.2 (9.0) | 1953.5 (4.3) | 1088.7 (2.4) | 45122.2 (100.0) | 5.1437 |
| 2024 | | | | | | | | | | | | | | |
| Jan يناير | 1116.2 (2.5) | 2511.7 (5.6) | 1337.0 (3.0) | 1229.0 (2.7) | 3933.3 (8.7) | 6009.9 (13.3) | 8976.4 (19.9) | 8264.4 (18.3) | 4458.0 (9.9) | 3991.2 (8.9) | 2112.8 (4.7) | 1139.9 (2.5) | 45079.8 (100.0) | 5.1638 |
| Feb فبراير | 1099.4 (2.4) | 2471.0 (5.5) | 1346.8 (3.0) | 1273.4 (2.8) | 3900.5 (8.6) | 5981.2 (13.2) | 8988.8 (19.9) | 8373.1 (18.5) | 4262.3 (9.4) | 4092.2 (9.0) | 2288.6 (5.1) | 1162.6 (2.6) | 45239.9 (100.0) | 5.1757 |
| Mar مارس | 1104.1 (2.4) | 2150.2 (4.7) | 1326.2 (2.9) | 1246.5 (2.7) | 3824.8 (8.4) | 6063.6 (13.3) | 9554.8 (21.0) | 7892.5 (17.3) | 4470.6 (9.8) | 4174.7 (9.2) | 2507.6 (5.5) | 1244.0 (2.7) | 45559.6 (100.0) | 5.2201 |

(1) Interest rates weighted by the relative importance of balances on loans and not including interbank transactions.

Note : Figures in parentheses refer to the relative importance of the item to the total.

The table has been updated and developed starting from December 2020.

(1) فئات أسعار الفائدة مرجحة بالأهمية النسبية على أرصدة القروض في تلك الفئات،

ولا تتضمن المعاملات فيما بين البنوك.

ملاحظة : الأرقام بين الأقواس تشير لأهمية البنود النسبية إلى المجموع.

تم تحديث وتطوير الجدول ابتداء من ديسمبر 2020.

جدول (18) Table

البنوك المحلية : أرصدة الودائع لأجل للعملاء المقيمين وغير المقيمين (بالدينار الكويتي والعملة الأجنبية) حسب المتبقي حتى تاريخ الإستحقاق
على مستوى النشاط المحلي (نشاط البنوك المحلية وفروعها داخل دولة الكويت)

Local banks : Time Deposits of Residents & Non-Residents (KD & FC) by Residual to Maturity

At the Local Activity Level (The Activity of Local Banks and their Branches within the State of Kuwait)

(مليون دينار Million Dinars)

| نهاية الشهر End of Month | تحت الطلب Demand | لغاية شهر Up to one Month | أكثر من شهر Over one to 3 Months | أكثر من 3 شهور Over 3 to 6 Months | أكثر من 6 شهور Over 6 to 9 Months | أكثر من 9 شهور Over 9 Months to One Year | أكثر من سنة إلى 3 سنين Over one year to 3 Years | أكثر من 3 سنين Over 3 Years | المجموع Total |
|-----------------------------|---------------------|------------------------------|-------------------------------------|--------------------------------------|--------------------------------------|---|--|--------------------------------|--------------------|
| Mar 2019 | ... | 11883.1 (34.8) | 6679.8 (19.6) | 5214.6 (15.3) | 2924.4 (8.6) | 2633.6 (7.7) | 4780.4 (14.0) | ... | 34115.9 (100.0) |
| 2020 | ... | 11798.7 (31.7) | 8572.4 (23.0) | 6720.1 (18.0) | 2977.8 (8.0) | 2890.6 (7.8) | 4296.8 (11.5) | ... | 37256.5 (100.0) |
| 2021 | 14681.5 (25.7) | 16456.0 (28.8) | 8697.9 (15.2) | 5760.0 (10.1) | 2439.1 (4.3) | 2954.5 (5.2) | 4274.0 (7.5) | 1922.6 (3.4) | 57185.8 (100.0) |
| 2022 | 15258.6 (24.7) | 19480.6 (31.5) | 9556.3 (15.4) | 5361.9 (8.7) | 2381.0 (3.8) | 2527.2 (4.1) | 2915.2 (4.7) | 4403.4 (7.1) | 61884.2 (100.0) |
| 2023 | | | | | | | | | |
| Mar | 14304.8 (22.6) | 18491.2 (29.2) | 11281.5 (17.8) | 5073.6 (8.0) | 2548.3 (4.0) | 3643.2 (5.8) | 3535.5 (5.6) | 4351.9 (6.9) | 63229.9 (100.0) |
| Apr | 14399.0 (22.8) | 18097.1 (28.7) | 11350.1 (18.0) | 4810.6 (7.6) | 3387.0 (5.4) | 2893.5 (4.6) | 3840.8 (6.1) | 4337.5 (6.9) | 63115.6 (100.0) |
| May | 13909.1 (22.1) | 17322.5 (27.5) | 11712.6 (18.6) | 4988.6 (7.9) | 3645.7 (5.8) | 3257.8 (5.2) | 3867.7 (6.1) | 4294.3 (6.8) | 62998.4 (100.0) |
| Jun | 13837.9 (21.9) | 18852.2 (29.8) | 10199.9 (16.1) | 5255.0 (8.3) | 3674.8 (5.8) | 3333.1 (5.3) | 3795.9 (6.0) | 4360.7 (6.9) | 63309.3 (100.0) |
| Jul | 13471.9 (21.6) | 17728.3 (28.4) | 9964.2 (16.0) | 6821.8 (10.9) | 3394.4 (5.4) | 3097.8 (5.0) | 3545.3 (5.7) | 4350.7 (7.0) | 62374.5 (100.0) |
| Aug | 13110.4 (21.1) | 16862.3 (27.1) | 11431.7 (18.4) | 6924.8 (11.1) | 3563.4 (5.7) | 2654.0 (4.3) | 3426.0 (5.5) | 4140.7 (6.7) | 62113.3 (100.0) |
| Sep | 13245.9 (21.1) | 18342.7 (29.3) | 11033.9 (17.6) | 6621.9 (10.6) | 3475.8 (5.5) | 2278.7 (3.6) | 3507.6 (5.6) | 4164.8 (6.6) | 62671.3 (100.0) |
| Oct | 13622.0 (21.4) | 18791.4 (29.5) | 12336.8 (19.4) | 5842.1 (9.2) | 3155.1 (5.0) | 2256.0 (3.5) | 3588.3 (5.6) | 4096.8 (6.4) | 63688.5 (100.0) |
| Nov | 12796.0 (19.9) | 18746.7 (29.2) | 13102.4 (20.4) | 6214.0 (9.7) | 3108.8 (4.8) | 2486.7 (3.9) | 3571.4 (5.6) | 4197.7 (6.5) | 64223.7 (100.0) |
| Dec | 12890.3 (20.0) | 21292.8 (33.1) | 10336.6 (16.0) | 6819.8 (10.6) | 2422.6 (3.8) | 3222.7 (5.0) | 3264.2 (5.1) | 4174.4 (6.5) | 64423.5 (100.0) |
| 2024 | | | | | | | | | |
| Jan | 12753.4 (20.0) | 17687.7 (27.7) | 12373.8 (19.4) | 7182.3 (11.2) | 2554.1 (4.0) | 3648.1 (5.7) | 3086.6 (4.8) | 4626.3 (7.2) | 63912.3 (100.0) |
| Feb | 12760.9 (20.0) | 17764.4 (27.8) | 12519.7 (19.6) | 6718.8 (10.5) | 2701.2 (4.2) | 3683.0 (5.8) | 3330.7 (5.2) | 4453.3 (7.0) | 63932.0 (100.0) |
| Mar | 13232.5 (20.7) | 19388.2 (30.3) | 11403.4 (17.8) | 5198.6 (8.1) | 3397.0 (5.3) | 3432.3 (5.4) | 3611.0 (5.6) | 4305.9 (6.7) | 63968.9 (100.0) |

Note : Figures in parentheses refer to the relative importance of the item to the total.

The table has been updated and developed starting from December 2020.

ملاحظة : الأرقام بين الأقواس تشير لأهمية البند النسبية إلى المجموع.

تم تحديث وتطوير الجدول ابتداءً من ديسمبر 2020.

جدول (19) Table

البنوك المحلية: تمويل الواردات الكويتية (المدفوعة) بحسب النوع والعملية

على مستوى النشاط المحلي (نشاط البنوك المحلية وفروعها داخل دولة الكويت)

Local Banks: Financing Kuwaiti Imports (Paid-Up) According to Type and Currency

At the Local Activity Level (The Activity of Local Banks and their Branches within the State of Kuwait)

(مقومة بالمليون دينار - Denominated in Million Dinars)

| الشهر Month | بحسب العملة According to Currency | | | | | | | | المجموع Total | بحسب النوع According to Type | | |
|----------------|--------------------------------------|------------------------------------|------------------------------|-------------------------------|----------------|-------------------------------|--------------------------------|-----------------|-------------------|--|---|---|
| | دولار أمريكي US Dollar | جنيه استرليني Pound Sterling | ين ياباني Japanese Yen | فرنك سويسري Swiss Franc | اليورو Euro | ريال سعودي* Saudi Riyal | درهم إماراتي* UAE Dirham | أخرى Other | | الاعتمادات المستندية Documentary L/Cs | بوالص التحصيل Bills for Collection | أوامر الدفع الأخرى Other Payment Orders |
| Mar 2019 | 145.7 (50.4) | 3.6 (1.2) | 5.9 (2.0) | 0.1 (0.0) | 29.7 (10.3) | - | - | 103.9 (36.0) | 288.8 (100.0) | 145.3 (50.3) | 42.1 (14.6) | 101.4 (35.1) |
| 2020 | 198.7 (52.8) | 2.7 (0.7) | 3.7 (1.0) | 3.0 (0.8) | 21.6 (5.8) | - | - | 146.4 (38.9) | 376.1 (100.0) | 144.6 (38.4) | 60.1 (16.0) | 171.5 (45.6) |
| 2021 | 205.0 (69.3) | 1.4 (0.5) | 2.0 (0.7) | 0.3 (0.1) | 21.4 (7.2) | 2.8 (1.0) | 3.5 (1.2) | 59.6 (20.1) | 296.0 (100.0) | 127.9 (43.2) | 49.4 (16.7) | 118.7 (40.1) |
| 2022 | 509.7 (80.5) | 2.7 (0.4) | 3.7 (0.6) | 2.3 (0.4) | 80.5 (12.7) | 8.1 (1.3) | 17.7 (2.8) | 8.4 (1.3) | 633.0 (100.0) | 144.9 (22.9) | 50.4 (8.0) | 437.8 (69.2) |
| 2023 | | | | | | | | | | | | |
| Mar 2023 | 931.8 (84.7) | 4.0 (0.4) | 11.7 (1.1) | 0.4 (0.0) | 33.9 (3.1) | 16.1 (1.5) | 17.3 (1.6) | 85.1 (7.7) | 1100.3 (100.0) | 198.1 (18.0) | 28.8 (2.6) | 873.4 (79.4) |
| Apr 2023 | 928.1 (89.4) | 2.3 (0.2) | 2.5 (0.2) | 1.9 (0.2) | 28.4 (2.7) | 6.1 (0.6) | 14.4 (1.4) | 54.9 (5.3) | 1038.5 (100.0) | 169.4 (16.3) | 24.2 (2.3) | 844.9 (81.4) |
| May 2023 | 1643.0 (89.9) | 5.3 (0.3) | 5.9 (0.3) | 2.4 (0.1) | 61.4 (3.4) | 18.8 (1.0) | 25.2 (1.4) | 64.7 (3.5) | 1826.8 (100.0) | 273.1 (14.9) | 42.6 (2.3) | 1511.1 (82.7) |
| Jun 2023 | 523.8 (81.9) | 4.1 (0.6) | 4.5 (0.7) | 0.3 (0.0) | 40.7 (6.4) | 9.5 (1.5) | 10.7 (1.7) | 46.0 (7.2) | 639.7 (100.0) | 170.3 (26.6) | 25.4 (4.0) | 444.0 (69.4) |
| Jul 2023 | 487.2 (81.5) | 3.4 (0.6) | 4.0 (0.7) | 0.3 (0.1) | 32.3 (5.4) | 8.8 (1.5) | 18.4 (3.1) | 43.6 (7.3) | 597.9 (100.0) | 156.8 (26.2) | 38.1 (6.4) | 403.1 (67.4) |
| Aug 2023 | 485.9 (79.2) | 3.0 (0.5) | 2.3 (0.4) | 0.8 (0.1) | 38.9 (6.3) | 17.2 (2.8) | 17.2 (2.8) | 47.9 (7.8) | 613.2 (100.0) | 190.4 (31.0) | 27.6 (4.5) | 395.3 (64.5) |
| Sep 2023 | 794.2 (87.1) | 6.7 (0.7) | 2.3 (0.2) | 2.0 (0.2) | 33.1 (3.6) | 12.5 (1.4) | 12.5 (1.4) | 48.9 (5.4) | 912.1 (100.0) | 151.2 (16.6) | 19.7 (2.2) | 741.1 (81.3) |
| Oct 2023 | 570.1 (81.7) | 3.3 (0.5) | 3.9 (0.6) | 0.4 (0.1) | 39.7 (5.7) | 9.1 (1.3) | 19.1 (2.7) | 51.8 (7.4) | 697.5 (100.0) | 172.6 (24.7) | 26.7 (3.8) | 498.3 (71.4) |
| Nov 2023 | 486.9 (80.2) | 3.4 (0.6) | 5.0 (0.8) | 0.2 (0.0) | 30.9 (5.1) | 12.4 (2.0) | 16.1 (2.7) | 52.3 (8.6) | 607.4 (100.0) | 153.8 (25.3) | 26.8 (4.4) | 426.7 (70.3) |
| Dec 2023 | 671.7 (82.0) | 4.7 (0.6) | 3.3 (0.4) | 0.3 (0.0) | 42.9 (5.2) | 14.2 (1.7) | 13.5 (1.7) | 68.3 (8.3) | 819.1 (100.0) | 222.2 (27.1) | 48.4 (5.9) | 548.5 (67.0) |
| 2024 | | | | | | | | | | | | |
| Jan 2024 | 438.2 (78.9) | 3.9 (0.7) | 2.0 (0.4) | 1.4 (0.3) | 32.3 (5.8) | 11.1 (2.0) | 13.8 (2.5) | 52.9 (9.5) | 555.6 (100.0) | 161.6 (29.1) | 30.4 (5.5) | 363.6 (65.4) |
| Feb 2024 | 372.8 (81.7) | 2.7 (0.6) | 3.2 (0.7) | 0.8 (0.2) | 25.1 (5.5) | 7.3 (1.6) | 9.0 (2.0) | 35.2 (7.7) | 456.0 (100.0) | 154.7 (33.9) | 27.5 (6.0) | 273.8 (60.0) |
| Mar 2024 | 516.5 (81.7) | 2.3 (0.4) | 4.2 (0.7) | 2.7 (0.4) | 39.4 (6.2) | 9.5 (1.5) | 11.6 (1.8) | 46.2 (7.3) | 632.4 (100.0) | 178.7 (28.3) | 42.7 (6.7) | 411.1 (65.0) |

Note: Figures in parentheses refer to the relative importance to total.

ملاحظة: الأرقام بين الأقواس تشير إلى الأهمية النسبية للمجموع.

(*) The Saudi riyal and the UAE dirham were added, starting from October 2020.

(*) تم إضافة عملة الريال السعودي والدرهم الإماراتي ابتداءً من شهر أكتوبر 2020.

جدول (20) Table

متوسط أسعار الفائدة المعلنة على ودائع العملاء لأجل لدى البنوك المحلية⁽¹⁾ بكل من الدينار الكويتي والدولار الأمريكي
Average Counter Interest Rates on Customer Time Deposits with Local Banks⁽¹⁾ in Both KD & US Dollar
(بالمائة سنويا Percent per Annum)

| الشهر Month | اسبوع 1-Week | | شهر 1-Month | | 3 أشهر 3-Month | | 6 أشهر 6-Month | | 12 شهر 12-Month | |
|----------------|-----------------|----------------|----------------|----------------|-------------------|----------------|-------------------|----------------|--------------------|----------------|
| | دينار KD | دولار US \$ | دينار KD | دولار US \$ | دينار KD | دولار US \$ | دينار KD | دولار US \$ | دينار KD | دولار US \$ |
| | Mar مارس | | | | | | | | | |
| 2019 | 1.479 | 1.647 | 2.750 | 1.931 | 2.883 | 2.133 | 3.008 | 2.292 | 3.133 | 2.467 |
| 2020 | 0.941 | 0.570 | 1.575 | 0.754 | 1.698 | 0.893 | 1.827 | 0.973 | 1.959 | 1.052 |
| 2021 | 0.492 | 0.130 | 0.901 | 0.173 | 1.057 | 0.266 | 1.182 | 0.339 | 1.340 | 0.460 |
| 2022 | 0.569 | 0.207 | 1.022 | 0.242 | 1.166 | 0.412 | 1.314 | 0.579 | 1.482 | 0.812 |
| 2023 | | | | | | | | | | |
| Mar مارس | 3.436 | 2.875 | 3.783 | 3.053 | 4.103 | 3.416 | 4.270 | 3.587 | 4.432 | 3.831 |
| Apr أبريل | 3.382 | 2.904 | 3.762 | 3.082 | 4.089 | 3.418 | 4.264 | 3.575 | 4.425 | 3.814 |
| May مايو | 3.364 | 2.928 | 3.759 | 3.105 | 4.084 | 3.421 | 4.264 | 3.435 | 4.425 | 3.831 |
| Jun يونيو | 3.343 | 2.894 | 3.756 | 3.113 | 4.075 | 3.433 | 4.255 | 3.597 | 4.417 | 3.838 |
| Jul يوليو | 3.314 | 2.828 | 3.770 | 3.132 | 4.078 | 3.437 | 4.250 | 3.604 | 4.411 | 3.849 |
| Aug أغسطس | 3.341 | 2.907 | 3.835 | 3.190 | 4.148 | 3.493 | 4.330 | 3.667 | 4.491 | 3.912 |
| Sep سبتمبر | 3.317 | 2.889 | 3.826 | 3.150 | 4.143 | 3.442 | 4.332 | 3.623 | 4.493 | 3.861 |
| Oct أكتوبر | 3.317 | 2.877 | 3.843 | 3.142 | 4.160 | 3.432 | 4.332 | 3.596 | 4.493 | 3.817 |
| Nov نوفمبر | 3.317 | 2.885 | 3.843 | 3.147 | 4.160 | 3.439 | 4.332 | 3.600 | 4.493 | 3.818 |
| Dec ديسمبر | 3.317 | 2.889 | 3.843 | 3.150 | 4.160 | 3.441 | 4.332 | 3.601 | 4.493 | 3.820 |
| 2024 | | | | | | | | | | |
| Jan يناير | 3.321 | 2.888 | 3.843 | 3.151 | 4.160 | 3.440 | 4.332 | 3.600 | 4.493 | 3.818 |
| Feb فبراير | 3.318 | 2.885 | 3.843 | 3.150 | 4.160 | 3.438 | 4.332 | 3.598 | 4.493 | 3.816 |
| Mar مارس | 3.313 | 2.887 | 3.836 | 3.149 | 4.153 | 3.438 | 4.313 | 3.598 | 4.473 | 3.817 |

(1) Excluding data of banks operating according to the provisions of Islamic Sharia. and data represent simple averages of daily counter interest rates of a specific category of customer deposits (25-50 thousand for KD deposits, and 100-250 thousand for US dollar deposits) with local banks.

(1) لا تتضمن بيانات البنوك التي تعمل وفقاً لأحكام الشريعة الإسلامية. وتمثل البيانات متوسطات بسيطة لأسعار الفائدة اليومية المعلنة بشريحة محددة من ودائع العملاء (50-25 ألف لودائع الدينار، و100-250 ألف لودائع الدولار) لدى البنوك المحلية.

جدول (21) Table

متوسط أسعار الفائدة المعلنة على الودائع المتبادلة بالدينار الكويتي فيما بين البنوك المحلية⁽¹⁾
Averages of Declared Inter Local Bank Interest Rates on KD Deposits⁽¹⁾

(بالمائة سنوياً Percent per Annum)

| الشهر Month | يوم Overnight | | أسبوع 1-Week | | شهر 1-Month | | 3 أشهر 3-Month | | 6 أشهر 6-Month | | 9 أشهر 9-Month | | 12 شهر 12-Month | |
|----------------|------------------|------------|-----------------|------------|----------------|------------|-------------------|------------|-------------------|------------|-------------------|------------|--------------------|------------|
| | عرض Offer | طلب Bid | عرض Offer | طلب Bid | عرض Offer | طلب Bid | عرض Offer | طلب Bid | عرض Offer | طلب Bid | عرض Offer | طلب Bid | عرض Offer | طلب Bid |
| | Mar مارس | | | | | | | | | | | | | |
| 2019 | 1.566 | 1.241 | 2.048 | 1.750 | 2.426 | 2.176 | 2.664 | 2.414 | 2.875 | 2.664 | ... | ... | 3.110 | 2.866 |
| 2020 | 1.409 | 1.102 | 1.771 | 1.470 | 2.089 | 1.842 | 2.321 | 2.077 | 2.565 | 2.319 | ... | ... | 2.824 | 2.574 |
| 2021 | 0.605 | 0.344 | 0.881 | 0.628 | 1.224 | 0.974 | 1.492 | 1.242 | 1.702 | 1.472 | ... | ... | 1.960 | 1.722 |
| 2022 | 0.619 | 0.335 | 0.946 | 0.645 | 1.321 | 1.071 | 1.571 | 1.321 | 1.821 | 1.574 | ... | ... | 2.111 | 1.867 |
| 2023 | | | | | | | | | | | | | | |
| Mar مارس | 2.457 | 2.051 | 3.716 | 3.267 | 3.946 | 3.696 | 4.250 | 4.000 | 4.438 | 4.188 | ... | ... | 4.688 | 4.438 |
| Apr أبريل | 2.427 | 2.021 | 3.684 | 3.247 | 3.962 | 3.712 | 4.250 | 4.000 | 4.451 | 4.201 | ... | ... | 4.691 | 4.441 |
| May مايو | 2.389 | 1.992 | 3.679 | 3.247 | 3.948 | 3.698 | 4.250 | 4.000 | 4.438 | 4.188 | ... | ... | 4.688 | 4.438 |
| Jun يونيو | 2.360 | 1.945 | 3.654 | 3.254 | 3.934 | 3.684 | 4.210 | 3.960 | 4.427 | 4.177 | ... | ... | 4.673 | 4.423 |
| Jul يوليو | 2.326 | 1.974 | 3.622 | 3.240 | 3.931 | 3.681 | 4.191 | 3.941 | 4.382 | 4.132 | ... | ... | 4.628 | 4.378 |
| Aug أغسطس | 2.413 | 2.035 | 3.728 | 3.315 | 4.003 | 3.753 | 4.277 | 4.027 | 4.503 | 4.253 | ... | ... | 4.736 | 4.486 |
| Sep سبتمبر | 2.362 | 2.023 | 3.737 | 3.306 | 4.003 | 3.753 | 4.270 | 4.020 | 4.490 | 4.250 | ... | ... | 4.701 | 4.451 |
| Oct أكتوبر | 2.400 | 2.049 | 3.704 | 3.296 | 4.011 | 3.761 | 4.269 | 4.019 | 4.495 | 4.245 | ... | ... | 4.701 | 4.451 |
| Nov نوفمبر | 2.528 | 2.111 | 3.767 | 3.355 | 4.063 | 3.813 | 4.313 | 4.063 | 4.523 | 4.273 | ... | ... | 4.736 | 4.486 |
| Dec ديسمبر | 2.522 | 2.096 | 3.805 | 3.382 | 4.063 | 3.813 | 4.313 | 4.063 | 4.526 | 4.279 | ... | ... | 4.750 | 4.500 |
| 2024 | | | | | | | | | | | | | | |
| Jan يناير | 2.503 | 2.102 | 3.798 | 3.384 | 4.063 | 3.813 | 4.313 | 4.063 | 4.526 | 4.278 | ... | ... | 4.750 | 4.500 |
| Feb فبراير | 2.490 | 2.115 | 3.809 | 3.417 | 4.063 | 3.813 | 4.309 | 4.063 | 4.517 | 4.267 | ... | ... | 4.743 | 4.500 |
| Mar مارس | 2.485 | 2.107 | 3.789 | 3.432 | 4.033 | 3.798 | 4.292 | 4.042 | 4.494 | 4.244 | ... | ... | 4.691 | 4.452 |

Note: All periods are according to value date,
except for one day by today's date.

(1) Interest rates declared daily and considered indicative of actual interest rates
(excluding data of banks operating according to the provisions of Islamic Sharia).

ملاحظة: جميع الفترات بحسب تاريخ الاستحقاق
ما عدا الفترة لمدة يوم بحسب تاريخ اليوم.
(1) أسعار الفائدة المعلنة يومياً وتعتبر استرشادية لأسعار الفائدة الفعلية
(لا تتضمن بيانات البنوك التي تعمل وفقاً لأحكام الشريعة الإسلامية).

جدول (22) Table

متوسط أسعار صرف الدولار الأمريكي مقابل الدينار الكويتي والعملات الرئيسية⁽¹⁾US Dollar Average Exchange Rates Against the Kuwaiti Dinar and Major Currencies⁽¹⁾

| الشهر | جنيه استرليني | دولار كندي | كرون سويدي | فرنك سويسري | ين ياباني | دولار استرالي | اليورو | دينار كويتي |
|------------|----------------|-----------------|---------------|-------------|--------------|-------------------|-----------|----------------------|
| Month | (2) | (2) | (2) | (2) | (2) | (2) | (2) & (4) | (3) |
| | Pound Sterling | Canadian Dollar | Swedish Krona | Swiss Franc | Japanese Yen | Australian Dollar | Euro | Kuwaiti Dinar (Fils) |
| Mar 2019 | 1.3197 | 1.3342 | 9.2869 | 1.0009 | 111.16 | 1.4106 | 1.1320 | 303.59 |
| 2020 | 1.2468 | 1.3819 | 9.7543 | 0.9567 | 107.55 | 1.5911 | 1.1085 | 307.20 |
| 2021 | 1.3877 | 1.2574 | 8.5099 | 0.9267 | 108.38 | 1.2950 | 1.1934 | 302.12 |
| 2022 | 1.3179 | 1.2681 | 9.6200 | 0.9302 | 118.20 | 1.3602 | 1.0995 | 303.90 |
| 2023 | | | | | | | | |
| Mar | 1.2120 | 1.3681 | 10.4809 | 0.9272 | 133.86 | 1.4950 | 1.0688 | 306.62 |
| Apr | 1.2408 | 1.3467 | 10.3842 | 0.9039 | 133.22 | 1.4937 | 1.0920 | 306.35 |
| May | 1.2502 | 1.3508 | 10.3960 | 0.8956 | 136.72 | 1.5015 | 1.0908 | 306.76 |
| Jun | 1.2577 | 1.3362 | 10.7910 | 0.9034 | 140.40 | 1.4912 | 1.0792 | 307.19 |
| Jul | 1.2865 | 1.3219 | 10.5700 | 0.8787 | 141.58 | 1.4857 | 1.1033 | 306.74 |
| Aug | 1.2727 | 1.3445 | 10.7909 | 0.8775 | 144.40 | 1.5370 | 1.0925 | 307.58 |
| Sep | 1.2463 | 1.3552 | 11.0867 | 0.8936 | 147.34 | 1.5555 | 1.0723 | 308.54 |
| Oct | 1.2176 | 1.3670 | 11.0018 | 0.9049 | 149.47 | 1.5733 | 1.0561 | 308.98 |
| Nov | 1.2374 | 1.3738 | 10.7566 | 0.8938 | 149.94 | 1.5451 | 1.0779 | 308.57 |
| Dec | 1.2643 | 1.3477 | 10.3110 | 0.8694 | 145.07 | 1.5008 | 1.0889 | 307.84 |
| 2024 | | | | | | | | |
| Jan | 1.2708 | 1.3402 | 10.3219 | 0.8569 | 145.69 | 1.5008 | 1.0927 | 307.39 |
| Feb | 1.2627 | 1.3481 | 10.4469 | 0.8742 | 149.10 | 1.5309 | 1.0786 | 307.80 |
| Mar | 1.2718 | 1.3542 | 10.3677 | 0.8855 | 149.67 | 1.5251 | 1.0876 | 307.26 |
| Mar | | | | | | | | |
| Highest | 1.2603 | 1.3608 | 10.6007 | 0.9040 | 151.72 | 0.6502 | 1.0807 | 307.55 |
| Lowest | 1.2859 | 1.3463 | 10.2035 | 0.8770 | 146.95 | 0.6557 | 1.0941 | 306.85 |
| Change (%) | -1.99 | 1.08 | 3.89 | 3.08 | 3.25 | -0.84 | -1.22 | 0.23 |

(1) According to value date.

(2) Average rate against the US dollar.

(3) Average of selling rate as declared by CBK.

(4) Issue No.1 , Vol 23 , of January 2002 , published data on Euro since January 01, 1999, as transactions in this currency started on that date.

(1) بحسب تاريخ الاستحقاق .

(2) متوسط السعر مقابل الدولار الأمريكي .

(3) متوسط سعر البيع كما يعلنه بنك الكويت المركزي .

(4) تضمن العدد 1 من المجلد 23 لشهر يناير 2002 ، بيانات عن اليورو اعتباراً من 1 يناير 1999 ، وهو تاريخ بدء التعامل بهذه العملة.

جدول (23) Table

سعر صرف الدولار الأمريكي مقابل الدينار الكويتي (فلس)⁽¹⁾

Exchange Rate of the US Dollar Against the Kuwaiti Dinar (Fils)⁽¹⁾

| الشهر Month | المتوسط الشهري Monthly Average | | نهاية الشهر End of Month | | أدنى سعر Lowest Rate | | أعلى سعر Highest Rate | |
|----------------|-----------------------------------|--------------------|-----------------------------|--------------------|-------------------------|--------------------|--------------------------|--------------------|
| | قيمة Value | تغير Change (%) | قيمة Value | تغير Change (%) | قيمة Value | تغير Change (%) | قيمة Value | تغير Change (%) |
| | | | | | | | | |
| Mar مارس | | | | | | | | |
| 2019 | 303.54 | -0.05 | 303.85 | -0.13 | 303.15 | -0.12 | 303.85 | -0.02 |
| 2020 | 307.15 | -0.86 | 308.15 | -0.83 | 304.85 | -0.34 | 309.90 | -1.39 |
| 2021 | 302.07 | 0.15 | 302.20 | -0.12 | 301.85 | - | 302.40 | 0.18 |
| 2022 | 303.85 | -0.45 | 304.45 | -0.66 | 302.70 | -0.17 | 304.45 | -0.48 |
| 2023 | | | | | | | | |
| Mar مارس | 306.57 | -0.28 | 306.40 | - | 305.90 | -0.41 | 307.25 | -0.28 |
| Apr أبريل | 306.30 | 0.09 | 306.15 | 0.08 | 306.05 | -0.05 | 306.75 | 0.16 |
| May مايو | 306.71 | -0.13 | 307.45 | -0.42 | 305.95 | 0.03 | 307.45 | -0.23 |
| Jun يونيو | 307.14 | -0.14 | 306.75 | 0.23 | 306.75 | -0.26 | 307.45 | - |
| Jul يوليو | 306.69 | 0.15 | 306.40 | 0.11 | 306.00 | 0.25 | 307.30 | 0.05 |
| Aug أغسطس | 307.53 | -0.27 | 308.05 | -0.54 | 306.80 | -0.26 | 308.15 | -0.28 |
| Sep سبتمبر | 308.49 | -0.32 | 308.90 | -0.31 | 307.85 | -0.34 | 308.90 | -0.28 |
| Oct أكتوبر | 308.93 | -0.14 | 308.95 | -0.02 | 308.70 | -0.28 | 309.20 | -0.10 |
| Nov نوفمبر | 308.52 | 0.13 | 307.90 | 0.34 | 307.90 | 0.26 | 309.00 | 0.06 |
| Dec ديسمبر | 307.79 | 0.24 | 307.15 | 0.24 | 307.15 | 0.24 | 308.30 | 0.23 |
| 2024 | | | | | | | | |
| Jan يناير | 307.33 | 0.15 | 307.55 | -0.13 | 306.75 | 0.13 | 307.55 | 0.24 |
| Feb فبراير | 307.75 | -0.14 | 307.45 | 0.03 | 307.45 | -0.23 | 308.10 | -0.18 |
| Mar مارس | 307.21 | 0.18 | 307.40 | 0.02 | 306.80 | 0.21 | 307.50 | 0.20 |

(1) The average of buying and selling rates as declared by the CBK.

Note: A (-) sign means a decrease in the KD exchange rate against the US Dollar.

(1) متوسط سعري البيع والشراء كما يعلنهما بنك الكويت المركزي.

ملاحظة: الإشارة (-) تعني انخفاض في قيمة سعر صرف الدينار الكويتي مقابل الدولار الأمريكي.

جدول (24) Table

أسعار صرف عملات دول مجلس التعاون لدول الخليج العربية والعملات الرئيسية مقابل الدينار الكويتي (فلس)
Exchange Rates of GCC Currencies and Major Currencies Against the KD (Fils)

| نهاية الشهر End of Month | ريال سعودي Saudi Riyal | ريال قطري Qatari Riyal | ريال عماني Rial Omani | درهم إماراتي UAE Dirham | دينار بحريني Bahraini Dinar | دولار أمريكي US Dollar | جنيه استرليني Pound Sterling | ين ياباني Japanese Yen | اليورو (1) Euro | دولار كندي Canadian Dollar | فرنك سويسري Swiss Franc | كرونا سويدي Swedish Krona | دولار استرالي Australian Dollar |
|-----------------------------|---------------------------|---------------------------|--------------------------|----------------------------|--------------------------------|---------------------------|---------------------------------|---------------------------|--------------------|-------------------------------|----------------------------|------------------------------|------------------------------------|
| Mar مارس | | | | | | | | | | | | | |
| 2019 | 81.135 | 83.475 | 790.247 | 82.737 | 808.112 | 303.850 | 400.733 | 2.7477 | 342.029 | 226.889 | 305.147 | 32.818 | 215.718 |
| 2020 | 82.283 | 84.657 | 801.430 | 83.907 | 819.548 | 308.150 | 383.785 | 2.8558 | 343.341 | 220.280 | 323.925 | 31.123 | 190.005 |
| 2021 | 80.694 | 83.022 | 785.956 | 82.287 | 803.723 | 302.200 | 416.416 | 2.7594 | 356.097 | 239.585 | 321.609 | 34.905 | 230.624 |
| 2022 | 81.187 | 83.640 | 791.808 | 82.900 | 809.533 | 304.450 | 398.890 | 2.4707 | 334.773 | 243.278 | 326.208 | 32.114 | 227.942 |
| 2023 | | | | | | | | | | | | | |
| Mar مارس | 81.707 | 84.176 | 796.879 | 83.431 | 814.718 | 306.400 | 377.393 | 2.3227 | 327.658 | 224.089 | 332.465 | 29.255 | 205.062 |
| Apr أبريل | 81.640 | 84.107 | 796.229 | 83.363 | 814.053 | 306.150 | 380.101 | 2.2916 | 335.969 | 224.467 | 343.468 | 29.710 | 202.212 |
| May مايو | 81.987 | 84.464 | 799.610 | 83.717 | 817.510 | 307.450 | 379.701 | 2.1885 | 329.955 | 225.958 | 339.668 | 28.438 | 200.796 |
| Jun يونيو | 81.800 | 84.272 | 797.789 | 83.526 | 815.648 | 306.750 | 391.505 | 2.1655 | 337.088 | 233.040 | 343.698 | 28.785 | 207.869 |
| Jul يوليو | 81.707 | 84.176 | 796.879 | 83.431 | 814.718 | 306.400 | 397.370 | 2.1908 | 340.242 | 232.668 | 356.735 | 29.570 | 208.888 |
| Aug أغسطس | 82.147 | 84.629 | 801.170 | 83.880 | 819.105 | 308.050 | 388.944 | 2.1038 | 333.680 | 226.674 | 348.848 | 28.130 | 198.631 |
| Sep سبتمبر | 82.373 | 84.863 | 803.381 | 84.112 | 821.365 | 308.900 | 376.858 | 2.0748 | 327.032 | 229.256 | 338.409 | 27.910 | 198.298 |
| Oct أكتوبر | 82.387 | 84.876 | 803.511 | 84.125 | 821.498 | 308.950 | 374.834 | 2.0650 | 326.421 | 222.723 | 342.441 | 27.710 | 195.704 |
| Nov نوفمبر | 82.107 | 84.588 | 800.780 | 83.839 | 818.706 | 307.900 | 388.878 | 2.0779 | 337.228 | 226.314 | 349.747 | 29.541 | 203.799 |
| Dec ديسمبر | 81.907 | 84.382 | 798.830 | 83.624 | 816.712 | 307.150 | 390.971 | 2.1535 | 339.124 | 232.857 | 359.892 | 30.732 | 210.014 |
| 2024 | | | | | | | | | | | | | |
| Jan يناير | 82.013 | 84.492 | 799.870 | 83.733 | 817.776 | 307.550 | 390.758 | 2.0773 | 333.538 | 228.738 | 356.187 | 29.425 | 202.799 |
| Feb فبراير | 81.987 | 84.464 | 799.610 | 83.705 | 817.510 | 307.450 | 389.924 | 2.0440 | 333.737 | 227.682 | 349.653 | 29.906 | 201.211 |
| Mar مارس | 81.973 | 84.451 | 799.480 | 83.692 | 817.377 | 307.400 | 387.862 | 2.0262 | 332.807 | 226.121 | 340.063 | 28.998 | 200.671 |

(1) Issue No.1 , Vol1 23 , of January 2002 , published data on Euro since January 01, 1999, as transactions in this currency started on that date.

(1) تتضمن العدد 1 من المجلد 23 لشهر يناير 2002 ، بيانات عن اليورو اعتباراً من 1 يناير 1999 ، وهو تاريخ بدء التعامل بهذه العملة.

جدول (25) Table

متوسط أسعار صرف عملات دول مجلس التعاون لدول الخليج العربية والعملات الرئيسية مقابل الدينار الكويتي (فلس)
Average Exchange Rates of GCC Currencies and Major Currencies Against the KD (Fils)

| الشهر Month | ريال سعودي Saudi Riyal | ريال قطري Qatari Riyal | ريال عماني Rial Omani | درهم إماراتي UAE Dirham | دينار بحريني Bahraini Dinar | دولار أمريكي US Dollar | جنيه استرليني Pound Sterling | ين ياباني Japanese Yen | اليورو Euro (1) | دولار كندي Canadian Dollar | فرنك سويسري Swiss Franc | كرون سويدي Swedish Krona | دولار استرالي Australiar Dollar |
|----------------|---------------------------|---------------------------|--------------------------|----------------------------|--------------------------------|---------------------------|---------------------------------|---------------------------|--------------------|-------------------------------|----------------------------|-----------------------------|------------------------------------|
| Mar مارس | | | | | | | | | | | | | |
| 2019 | 81.052 | 83.390 | 789.436 | 82.652 | 807.282 | 303.538 | 400.564 | 2.7308 | 343.591 | 227.517 | 303.283 | 32.686 | 215.182 |
| 2020 | 82.015 | 84.381 | 798.817 | 83.634 | 816.876 | 307.145 | 382.871 | 2.8571 | 340.434 | 222.428 | 321.135 | 31.516 | 192.997 |
| 2021 | 80.659 | 82.986 | 785.615 | 82.284 | 803.375 | 302.069 | 419.184 | 2.7875 | 360.503 | 240.237 | 325.989 | 35.500 | 233.358 |
| 2022 | 81.027 | 83.476 | 790.253 | 82.737 | 807.944 | 303.852 | 400.437 | 2.5720 | 334.091 | 239.628 | 326.682 | 31.598 | 223.381 |
| 2023 | | | | | | | | | | | | | |
| Mar مارس | 81.753 | 84.223 | 797.326 | 83.478 | 815.174 | 306.572 | 371.557 | 2.2908 | 327.658 | 224.089 | 330.672 | 29.255 | 205.062 |
| Apr أبريل | 81.679 | 84.148 | 796.611 | 83.403 | 814.444 | 306.297 | 380.050 | 2.2993 | 334.485 | 227.447 | 338.888 | 29.498 | 205.055 |
| May مايو | 81.790 | 84.261 | 797.688 | 83.516 | 815.544 | 306.711 | 383.460 | 2.2438 | 334.563 | 227.066 | 342.479 | 29.513 | 204.277 |
| Jun يونيو | 81.904 | 84.379 | 798.799 | 83.632 | 816.681 | 307.138 | 386.295 | 2.1878 | 331.476 | 229.876 | 339.980 | 28.464 | 205.869 |
| Jul يوليو | 81.784 | 84.255 | 797.632 | 83.510 | 815.487 | 306.690 | 394.548 | 2.1666 | 338.379 | 232.013 | 349.120 | 29.030 | 206.422 |
| Aug أغسطس | 82.008 | 84.486 | 799.813 | 83.738 | 817.718 | 307.528 | 391.374 | 2.1299 | 335.968 | 228.751 | 350.480 | 28.505 | 200.075 |
| Sep سبتمبر | 82.263 | 84.749 | 802.308 | 83.999 | 820.268 | 308.488 | 384.461 | 2.0938 | 330.804 | 227.633 | 345.259 | 27.827 | 198.330 |
| Oct أكتوبر | 82.380 | 84.870 | 803.446 | 84.119 | 821.432 | 308.925 | 376.146 | 2.0668 | 326.261 | 226.002 | 341.407 | 28.081 | 196.360 |
| Nov نوفمبر | 82.273 | 84.759 | 802.400 | 84.009 | 820.362 | 308.523 | 381.757 | 2.0578 | 332.550 | 224.577 | 345.204 | 28.700 | 199.674 |
| Dec ديسمبر | 82.078 | 84.558 | 800.497 | 83.798 | 818.417 | 307.791 | 389.142 | 2.1221 | 335.141 | 228.397 | 354.047 | 29.859 | 205.091 |
| 2024 | | | | | | | | | | | | | |
| Jan يناير | 81.957 | 84.433 | 799.317 | 83.675 | 817.211 | 307.338 | 390.569 | 2.1100 | 335.811 | 229.321 | 358.712 | 29.781 | 204.779 |
| Feb فبراير | 82.066 | 84.546 | 800.383 | 83.786 | 818.300 | 307.750 | 388.579 | 2.0642 | 331.925 | 228.281 | 352.052 | 29.460 | 201.005 |
| Mar مارس | 81.922 | 84.398 | 798.978 | 83.639 | 816.864 | 307.207 | 390.698 | 2.0527 | 334.114 | 226.852 | 346.948 | 29.635 | 201.420 |

(1) Issue No.1 , Vol 23 , of January 2002 , published data on Euro since January 01, 1999, as transactions in this currency started on that date.

(1) تضمن العدد 1 من المجلد 23 لشهر يناير 2002 ، بيانات عن اليورو اعتباراً من 1 يناير 1999 ، وهو تاريخ بدء التعامل بهذه العملة.

جدول (25-1) Table

شركات الصرافة : الموجودات
Exchange Companies : Assets
المركز المالي لشركات الصيرفة - الموجودات
Financial Position of Exchange Companies- Assets
(Million Dinars مليون دينار)

| نهاية الشهر End of Month | نقد وموجودات نقدية Cash and Cash Assets | مطالب على مؤسسات مالية Claims on Financial Institutions | استثمارات مالية وعقارية Financial and Real-Estate Investments | ذمم مدينة Receivables | موجودات أجنبية Foreign Assets | موجودات ثابتة Fixed Assets | موجودات أخرى Other Assets | المجموع Total | حسابات نظامية Contra Accounts (1) | عدد الشركات Number of Companies |
|-----------------------------|--|--|--|--------------------------|----------------------------------|-------------------------------|------------------------------|------------------|--------------------------------------|------------------------------------|
| Mar 2017 | 33.3 | 43.3 | 1.4 | 8.4 | 59.0 | 19.7 | 17.0 | 182.1 | 3.1 | 42 |
| 2018 | 32.5 | 60.9 | 1.4 | 8.5 | 51.1 | 20.3 | 14.5 | 189.3 | 2.3 | 42 |
| 2019 | 37.9 | 74.8 | 1.6 | 8.7 | 46.6 | 20.9 | 15.1 | 205.6 | 2.3 | 40 |
| 2020 | 38.0 | 70.3 | 1.3 | 6.2 | 55.4 | 27.1 | 29.6 | 227.9 | 1.3 | 38 |
| 2021 | | | | | | | | | | |
| Mar 2021 | 33.0 | 68.9 | 1.7 | 7.9 | 86.5 | 27.4 | 35.3 | 260.7 | 1.3 | 35 |
| Jun 2021 | 32.4 | 79.9 | 2.0 | 4.8 | 75.2 | 27.2 | 35.3 | 256.8 | 0.9 | 31 |
| Sep 2021 | 34.7 | 58.4 | 2.1 | 4.1 | 99.6 | 27.0 | 34.3 | 260.4 | 0.9 | 32 |
| Dec 2021 | 35.0 | 72.3 | 2.3 | 5.8 | 88.4 | 28.2 | 32.0 | 263.8 | 0.9 | 32 |
| 2022 | | | | | | | | | | |
| Mar 2022 | 38.3 | 50.0 | 2.5 | 9.5 | 117.5 | 27.5 | 34.6 | 279.9 | 0.9 | 32 |
| Jun 2022 | 46.3 | 45.2 | 2.5 | 6.6 | 115.6 | 27.9 | 35.6 | 279.7 | 0.9 | 32 |
| Sep 2022 | 40.2 | 70.8 | 2.4 | 4.2 | 94.0 | 28.5 | 36.0 | 276.2 | 0.9 | 32 |
| Dec 2022 | 36.5 | 89.1 | 2.4 | 3.7 | 84.3 | 29.9 | 37.4 | 283.3 | 0.9 | 32 |
| 2023 | | | | | | | | | | |
| Mar 2023 | 44.4 | 79.1 | 9.8 | 4.8 | 90.1 | 29.7 | 41.4 | 299.3 | 0.9 | 32 |
| Jun 2023 | 42.8 | 98.7 | 9.8 | 5.2 | 71.8 | 30.6 | 42.0 | 301.0 | 0.9 | 32 |
| Sep 2023 | 45.2 | 91.6 | 9.8 | 4.7 | 71.6 | 32.0 | 42.3 | 297.2 | 0.9 | 32 |
| Dec 2023 | 46.3 | 95.9 | 9.8 | 5.3 | 64.1 | 35.1 | 41.5 | 298.1 | 0.9 | 32 |
| 2024 | | | | | | | | | | |
| Mar 2024 | 53.3 | 92.3 | 9.2 | 5.3 | 61.2 | 35.2 | 43.1 | 299.5 | 0.9 | 32 |

(1) Represent contingent assets, whether for their own account or for third parties' accounts, which can be converted to actual assets when certain conditions are met.

(1) يمثل موجودات عرضية، سواء لحسابها أو لحساب الغير، والتي يمكن أن تتحول إلى أصول فعلية عند تحقق شروط محددة.

جدول (25-2) Table

شركات الصرافة : المطلوبات

Exchange Companies : Liabilities

المركز المالي لشركات الصيرفة - المطلوبات

Financial Position of Exchange Companies- Liabilities

(مليون دينار Million Dinars)

| نهاية الشهر End of Month | مطلوبات لمؤسسات مالية Liabilities to Financial Institutions | ذمم دائنة Payables | مطلوبات أجنبية Foreign Liabilities | حقوق الشركاء Partners Equity | مطلوبات أخرى Other Liabilities | المجموع Total | حسابات نظامية Contra Accounts (1) | عدد الشركات Number of Companies |
|-----------------------------|---|--------------------------|---|---------------------------------------|---|------------------|---|--|
| Mar مارس 2017 | 6.1 | 7.4 | 1.9 | 126.5 | 40.2 | 182.1 | 3.1 | 42 |
| 2018 | 6.1 | 3.8 | 3.3 | 136.9 | 39.2 | 189.3 | 2.3 | 42 |
| 2019 | 9.4 | 4.6 | 3.5 | 142.5 | 45.6 | 205.6 | 2.3 | 40 |
| 2020 | 9.5 | 7.6 | 1.4 | 147.2 | 62.3 | 227.9 | 1.3 | 38 |
| 2021 | | | | | | | | |
| Mar مارس | 12.4 | 7.8 | 2.4 | 163.1 | 75.0 | 260.7 | 1.3 | 35 |
| Jun يونيو | 16.2 | 9.8 | 1.5 | 144.7 | 84.5 | 256.8 | 0.9 | 31 |
| Sep سبتمبر | 13.9 | 7.4 | 0.4 | 142.4 | 96.3 | 260.4 | 0.9 | 32 |
| Dec ديسمبر | 9.5 | 6.0 | 0.4 | 142.4 | 105.5 | 263.8 | 0.9 | 32 |
| 2022 | | | | | | | | |
| Mar مارس | 13.5 | 13.0 | 1.8 | 171.7 | 79.9 | 279.9 | 0.9 | 32 |
| Jun يونيو | 19.0 | 12.8 | 0.5 | 156.4 | 90.9 | 279.7 | 0.9 | 32 |
| Sep سبتمبر | 12.2 | 7.1 | 0.4 | 156.1 | 100.4 | 276.2 | 0.9 | 32 |
| Dec ديسمبر | 10.0 | 5.8 | 0.6 | 156.0 | 110.9 | 283.3 | 0.9 | 32 |
| 2023 | | | | | | | | |
| Mar مارس | 13.7 | 15.5 | 0.5 | 184.0 | 85.6 | 299.3 | 0.9 | 32 |
| Jun يونيو | 14.8 | 13.9 | 0.8 | 180.2 | 91.2 | 301.0 | 0.9 | 32 |
| Sep سبتمبر | 17.4 | 16.5 | 0.7 | 167.1 | 95.6 | 297.2 | 0.9 | 32 |
| Dec ديسمبر | 11.7 | 14.3 | 1.8 | 169.2 | 101.2 | 298.1 | 0.9 | 32 |
| 2024 | | | | | | | | |
| Mar مارس | 14.2 | 15.6 | 0.6 | 176.9 | 92.3 | 299.5 | 0.9 | 32 |

(1) Represent contingent liabilities to other parties, which can be converted to actual liabilities when certain conditions are met.

(1) يمثل مطلوبات عرضية، تجاه الغير، والتي يمكن أن تتحول إلى مطلوبات فعلية عند تحقق شروط محددة.

جدول (25-3) Table
شركات الصرافة : الإيرادات والمصروفات
Exchange Companies : Revenues and Expenses
 (ألف دينار Thousand Dinars)

| الفترة Period | الإيرادات Revenues | | | | المصروفات والأعباء الأخرى Expenses and other Charges | | | | صافي الربح Net Profit | عدد الشركات Number of Companies | |
|---------------------------------------|---------------------------------|------------------------------|--------------------------------|------------------|--|------------------------------|--|------------------|--------------------------|------------------------------------|----|
| | بيع عملات Sale of Currencies | فوائد بنكية Bank Interest | إيرادات أخرى Other Revenues | المجموع Total | مصروفات إدارية ومصروفات Administrative and Banking Expenses | فوائد بنكية Bank Interest | مخصصات أخرى Provisions Other Expenses | المجموع Total | | | |
| يناير - مارس 2017 Jan - Mar 2017 | 10266.0 | 117.1 | 3588.9 | 13972.0 | 9004 | 239 | 654 | 463 | 10360 | 3612 | 42 |
| 2018 | 10992.6 | 96.4 | 2615.6 | 13704.6 | 8328.6 | 205.8 | 865.0 | 225.4 | 9624.9 | 4079.7 | 42 |
| 2019 | 11386.7 | 180.4 | 2840.3 | 14407.3 | 9179.9 | 226.5 | 977.5 | 270.3 | 10654.1 | 3753.2 | 40 |
| 2020 | 13116.4 | 83.0 | 3037.2 | 16236.6 | 8762.5 | 208.4 | 1633.9 | 325.3 | 10930.1 | 5306.5 | 38 |
| 2021 | | | | | | | | | | | |
| يناير - مارس 2021 Jan - Mar 2021 | 15768.5 | 77.8 | 5859.2 | 21705.5 | 9683.4 | 201.4 | 1680.5 | 375.4 | 11940.7 | 9764.8 | 35 |
| يناير - يونيو 2021 Jan - Jun 2021 | 31407.5 | 100.9 | 11993.9 | 43502.3 | 18109.9 | 354.0 | 3241.4 | 700.2 | 22405.6 | 21096.7 | 31 |
| يناير - سبتمبر 2021 Jan - Sep 2021 | 47880.6 | 134.2 | 18143.3 | 66158.1 | 26273.0 | 537.0 | 4927.6 | 1031.2 | 32768.9 | 33389.2 | 32 |
| يناير - ديسمبر 2021 Jan - Dec 2021 | 65027.5 | 172.3 | 24912.3 | 90112.1 | 36095.3 | 740.8 | 6786.4 | 1454.9 | 45077.4 | 45034.7 | 32 |
| 2022 | | | | | | | | | | | |
| يناير - مارس 2022 Jan - Mar 2022 | 18249.2 | 42.8 | 7383.1 | 25675.1 | 10070.0 | 197.1 | 1684.4 | 374.2 | 12325.7 | 13349.4 | 32 |
| يناير - يونيو 2022 Jan - Jun 2022 | 35494.6 | 93.9 | 13336.6 | 48925.1 | 19821.9 | 396.3 | 3419.0 | 759.2 | 24396.4 | 24528.7 | 32 |
| يناير - سبتمبر 2022 Jan - Sep 2022 | 52298.3 | 143.9 | 18699.2 | 71141.5 | 29300.3 | 593.7 | 5117.9 | 1148.5 | 36160.3 | 34981.1 | 32 |
| يناير - ديسمبر 2022 Jan - Dec 2022 | 68420.5 | 204.5 | 24246.5 | 92871.5 | 39933.5 | 794.3 | 7497.8 | 1557.4 | 49783.0 | 43088.6 | 32 |
| 2023 | | | | | | | | | | | |
| يناير - مارس 2023 Jan - Mar 2023 | 19788.0 | 255.2 | 6930.2 | 26973.4 | 13275.8 | 293.9 | 2170.8 | 703.8 | 16444.3 | 10529.2 | 32 |
| يناير - يونيو 2023 Jan - Jun 2023 | 33566.4 | 539.9 | 10184.3 | 44290.6 | 22286.9 | 453.7 | 3853.3 | 1098.4 | 27692.3 | 16598.3 | 32 |
| يناير - سبتمبر 2023 Jan - Sep 2023 | 47063.7 | 759.8 | 15197.1 | 63020.6 | 33195.9 | 722.4 | 5840.1 | 937.0 | 40695.3 | 22325.2 | 32 |
| يناير - ديسمبر 2023 Jan - Dec 2023 | 60306.2 | 972.5 | 18876.9 | 80155.6 | 44097.5 | 945.4 | 8660.2 | 1175.2 | 54878.3 | 25277.3 | 32 |
| 2024 | | | | | | | | | | | |
| يناير - مارس 2024 Jan - Mar 2024 | 19988.8 | 339.2 | 6264.4 | 26592.4 | 17756.4 | 608.6 | 3352.1 | 227.7 | 21944.8 | 4647.6 | 32 |

جدول (25-4) Table
 قيم المعاملات باستخدام البطاقات البلاستيكية
 Value of Transactions Using Plastic Cards
 (بالمليون دينار كويتي)

| Description | قيم معاملات أجهزة نقاط البيع | | | قيم معاملات أجهزة السحب الآلي | | | المعاملات التي تمت عبر المواقع الإلكترونية | | | الإجمالي | البيان |
|-----------------------|-----------------------------------|---------------------|------------------|---|---------------------|------------------|--|---------------------|------------------|----------------|---|
| | Points of Sale (POS) Transactions | | | Automatic Teller Machine (ATM) Transactions | | | Payment Gateway Transactions | | | | |
| | في الداخل Local | في الخارج Abroad | المجموع Total | في الداخل Local | في الخارج Abroad | المجموع Total | في الداخل Local | في الخارج Abroad | المجموع Total | Grand Total | |
| Jan - Mar 2022 | | | | | | | | | | | |
| Local Bank Cards | 3644.3 | 228.3 | 3872.7 | 2623.7 | 78.5 | 2702.2 | 3112.3 | 230.6 | 3342.9 | 9917.7 | يناير - مارس 2022 بطاقات بنوك محلية |
| - Credit Cards (1) | 284.9 | 117.7 | 402.6 | 113.0 | 9.0 | 122.0 | 96.7 | 177.4 | 274.1 | 798.7 | - بطاقات الائتمان (1) |
| - Debit Cards (2) | 3359.5 | 110.6 | 3470.1 | 2510.7 | 69.4 | 2580.1 | 3015.5 | 53.2 | 3068.8 | 9119.0 | - بطاقات السحب المباشرة (2) |
| Foreign Bank Cards(3) | 58.9 | | 58.9 | 30.3 | | 30.3 | - | | - | 89.3 | بطاقات بنوك اجنبية (3) |
| Total | 3703.3 | 228.3 | 3931.6 | 2654.1 | 78.5 | 2732.5 | 3112.3 | 230.6 | 3342.9 | 10007.0 | المجموع |
| Apr - Jun 2022 | | | | | | | | | | | |
| Local Bank Cards | 3808.9 | 219.1 | 4028.0 | 2704.1 | 69.8 | 2773.9 | 3430.1 | 248.7 | 3678.8 | 10480.7 | أبريل - يونيو 2022 بطاقات بنوك محلية |
| - Credit Cards (1) | 292.4 | 117.1 | 409.4 | 114.9 | 8.1 | 123.1 | 110.8 | 183.9 | 294.7 | 827.1 | - بطاقات الائتمان (1) |
| - Debit Cards (2) | 3516.5 | 102.1 | 3618.6 | 2589.2 | 61.7 | 2650.9 | 3319.3 | 64.8 | 3384.1 | 9653.6 | - بطاقات السحب المباشرة (2) |
| Foreign Bank Cards(3) | 81.3 | | 81.3 | 28.5 | | 28.5 | | | | 109.8 | بطاقات بنوك اجنبية (3) |
| Total | 3890.1 | 219.1 | 4109.3 | 2732.6 | 69.8 | 2802.5 | 3430.1 | 248.7 | 3678.8 | 10590.5 | المجموع |
| Jul - Sep 2022 | | | | | | | | | | | |
| Local Bank Cards | 3724.1 | 426.6 | 4150.7 | 2519.3 | 113.9 | 2633.2 | 3435.2 | 266.5 | 3701.7 | 10485.6 | يوليو - سبتمبر 2022 بطاقات بنوك محلية |
| - Credit Cards (1) | 297.3 | 239.0 | 536.3 | 114.7 | 15.3 | 130.0 | 106.0 | 191.0 | 297.0 | 963.4 | - بطاقات الائتمان (1) |
| - Debit Cards (2) | 3426.8 | 187.5 | 3614.3 | 2404.6 | 98.6 | 2503.2 | 3329.2 | 75.5 | 3404.7 | 9522.3 | - بطاقات السحب المباشرة (2) |
| Foreign Bank Cards(3) | 81.9 | | 81.9 | 27.9 | | 27.9 | | | | 109.9 | بطاقات بنوك اجنبية (3) |
| Total | 3806.0 | 426.6 | 4232.6 | 2547.3 | 113.9 | 2661.1 | 3435.2 | 266.5 | 3701.7 | 10595.5 | المجموع |
| Oct - Dec 2022 | | | | | | | | | | | |
| Local Bank Cards | 3830.0 | 253.9 | 4083.9 | 2664.7 | 68.1 | 2732.8 | 3787.3 | 247.1 | 4034.3 | 10851.0 | أكتوبر - ديسمبر 2022 بطاقات بنوك محلية |
| - Credit Cards (1) | 336.8 | 141.1 | 477.9 | 126.4 | 9.9 | 136.4 | 115.1 | 171.1 | 286.2 | 900.5 | - بطاقات الائتمان (1) |
| - Debit Cards (2) | 3493.1 | 112.8 | 3605.9 | 2538.2 | 58.2 | 2596.4 | 3672.1 | 76.0 | 3748.1 | 9950.5 | - بطاقات السحب المباشرة (2) |
| Foreign Bank Cards(3) | 109.7 | | 109.7 | 28.2 | | 28.2 | | | | 137.9 | بطاقات بنوك اجنبية (3) |
| Total | 3939.6 | 253.9 | 4193.5 | 2692.9 | 68.1 | 2761.0 | 3787.3 | 247.1 | 4034.3 | 10988.9 | المجموع |
| Jan - Mar 2023 | | | | | | | | | | | |
| Local Bank Cards | 3917.8 | 301.3 | 4219.1 | 2641.7 | 75.7 | 2717.4 | 3888.5 | 267.1 | 4155.6 | 11092.1 | يناير - مارس 2023 بطاقات بنوك محلية |
| - Credit Cards (1) | 352.7 | 159.2 | 511.9 | 119.0 | 9.8 | 128.8 | 128.0 | 176.5 | 304.5 | 945.2 | - بطاقات الائتمان (1) |
| - Debit Cards (2) | 3565.1 | 142.1 | 3707.2 | 2522.7 | 65.9 | 2588.6 | 3760.5 | 90.7 | 3851.1 | 10147.0 | - بطاقات السحب المباشرة (2) |
| Foreign Bank Cards(3) | 100.0 | | 100.0 | 28.1 | | 28.1 | | | | 128.1 | بطاقات بنوك اجنبية (3) |
| Total | 4017.8 | 301.3 | 4319.1 | 2669.8 | 75.7 | 2745.5 | 3888.5 | 267.1 | 4155.6 | 11220.2 | المجموع |
| Apr - Jun 2023 | | | | | | | | | | | |
| Local Bank Cards | 3962.9 | 245.9 | 4208.8 | 2645.3 | 61.7 | 2707.0 | 4134.8 | 290.4 | 4425.2 | 11341.1 | أبريل - يونيو 2023 بطاقات بنوك محلية |
| - Credit Cards (1) | 371.1 | 134.0 | 505.2 | 119.9 | 9.0 | 128.9 | 138.3 | 190.2 | 328.6 | 962.7 | - بطاقات الائتمان (1) |
| - Debit Cards (2) | 3591.7 | 111.9 | 3703.6 | 2525.4 | 52.7 | 2578.1 | 3996.5 | 100.2 | 4096.7 | 10378.4 | - بطاقات السحب المباشرة (2) |
| Foreign Bank Cards(3) | 106.4 | | 106.4 | 29.2 | | 29.2 | | | | 135.6 | بطاقات بنوك اجنبية (3) |
| Total | 4069.3 | 245.9 | 4315.2 | 2674.5 | 61.7 | 2736.2 | 4134.8 | 290.4 | 4425.2 | 11476.7 | المجموع |
| Jul - Sep 2023 | | | | | | | | | | | |
| Local Bank Cards | 3926.8 | 465.9 | 4392.7 | 2462.7 | 97.0 | 2559.7 | 4105.4 | 338.0 | 4443.4 | 11395.8 | يوليو - سبتمبر 2023 بطاقات بنوك محلية |
| - Credit Cards (1) | 369.5 | 269.7 | 639.1 | 123.2 | 15.7 | 138.9 | 140.5 | 219.4 | 359.9 | 1137.9 | - بطاقات الائتمان (1) |
| - Debit Cards (2) | 3557.3 | 196.3 | 3753.6 | 2339.5 | 81.3 | 2420.8 | 3964.9 | 118.6 | 4083.5 | 10257.8 | - بطاقات السحب المباشرة (2) |
| Foreign Bank Cards(3) | 95.5 | | 95.5 | 27.5 | | 27.5 | | | | 123.0 | بطاقات بنوك اجنبية (3) |
| Total | 4022.3 | 465.9 | 4488.2 | 2490.2 | 97.0 | 2587.2 | 4105.4 | 338.0 | 4443.4 | 11518.8 | المجموع |
| Oct - Dec 2023 | | | | | | | | | | | |
| Local Bank Cards | 4017.2 | 268.3 | 4285.5 | 2565.5 | 60.5 | 2625.9 | 4225.1 | 304.7 | 4529.7 | 11441.2 | أكتوبر - ديسمبر 2023 بطاقات بنوك محلية |
| - Credit Cards (1) | 407.1 | 146.0 | 553.1 | 131.6 | 10.7 | 142.3 | 143.4 | 185.9 | 329.3 | 1024.8 | - بطاقات الائتمان (1) |
| - Debit Cards (2) | 3610.0 | 122.3 | 3732.3 | 2433.9 | 49.7 | 2483.6 | 4081.7 | 118.8 | 4200.4 | 10416.4 | - بطاقات السحب المباشرة (2) |
| Foreign Bank Cards(3) | 111.6 | | 111.6 | 27.3 | | 27.3 | | | | 138.8 | بطاقات بنوك اجنبية (3) |
| Total | 4128.7 | 268.3 | 4397.0 | 2592.7 | 60.5 | 2653.2 | 4225.1 | 304.7 | 4529.7 | 11580.0 | المجموع |
| Jan - Mar 2024 | | | | | | | | | | | |
| Local Bank Cards | 4060.4 | 294.9 | 4355.3 | 2529.3 | 61.6 | 2590.9 | 4437.2 | 326.6 | 4763.8 | 11710.0 | يناير - مارس 2024 بطاقات بنوك محلية |
| - Credit Cards (1) | 398.5 | 153.6 | 552.1 | 134.7 | 9.9 | 144.6 | 156.8 | 198.0 | 354.8 | 1051.5 | - بطاقات الائتمان (1) |
| - Debit Cards (2) | 3661.9 | 141.2 | 3803.1 | 2394.6 | 51.7 | 2446.3 | 4280.5 | 128.6 | 4409.0 | 10658.5 | - بطاقات السحب المباشرة (2) |
| Foreign Bank Cards(3) | 139.2 | | 139.2 | 30.9 | | 30.9 | | | | 170.1 | بطاقات بنوك اجنبية (3) |
| Total | 4199.6 | 294.9 | 4494.4 | 2560.2 | 61.6 | 2621.8 | 4437.2 | 326.6 | 4763.8 | 11880.1 | المجموع |

Source : Central Bank of Kuwait.

(1) Cards that allow specific credit limit.

(2) Cards that allow no credit limit, but are linked to customer account balance.

(3) Cards issued by foreign banks abroad & used in the State of Kuwait.

Note: Online transactions have been separated from those made through Credit Cards and Debit Cards using Points of Sale (POS) as from Q2 2019.

المصدر : بنك الكويت المركزي.

(1) البطاقات التي تسمح بحد ائتمان.

(2) البطاقات التي لا ترتبط بحد ائتمان وإنما بالرصيد المتوافر في حساب العميل.

(3) البطاقات الصادرة عن بنوك اجنبية خارج دولة الكويت وتم تمريرها محلياً.

ملاحظة : تم فصل المعاملات التي تمت عبر المواقع الإلكترونية عن المعاملات التي تمت من خلال بطاقات الائتمان والبطاقات المباشرة عن طريق أجهزة نقاط البيع اعتباراً من الربع الثاني من عام 2019.

جدول (25-5) Table

أعداد البطاقات البلاستيكية ومعاملاتها وأجهزة السداد المستخدمة داخل دولة الكويت
Numbers of Plastic Card Transactions and Payment Machines Used in the State of Kuwait
 (أعداد المعاملات والبطاقات بالآلاف وNumbers of Transactions & Cards in Thousands)

| Description | عدد أجهزة السداد داخل الكويت | | عدد المعاملات على أجهزة نقاط البيع | | | عدد المعاملات على أجهزة المسح الآلي | | | عدد المعاملات عبر المواقع الإلكترونية | | | البيانات المصدرة | البيانات السارية | البيان | |
|------------------------------|-------------------------------|--------------------------------|------------------------------------|------------------|-----------------|-------------------------------------|------------------|----------------|---------------------------------------|------------------|----------------|---|---|-----------------------------|----------------------|
| | أجهزة نقاط البيع POS Machines | أجهزة المسح الآلي ATM Machines | في الداخل Local | في الخارج Abroad | المجموع Total | في الداخل Local | في الخارج Abroad | المجموع Total | في الداخل Local | في الخارج Abroad | المجموع Total | إصدار البطاقات (خلال الفترة) Issued Cards (During Period) | بطاقات صالحة (نهاية الفترة) Valid Cards (End of Period) | | |
| Jan - Mar 2022 | | | | | | | | | | | | | | | يناير - مارس 2022 |
| Local Bank Cards | | | 112250.2 | 7011.0 | 119261.3 | 19853.1 | 756.3 | 20609.4 | 46949.4 | 8369.9 | 55319.3 | 491.6 | 5277.8 | بطاقات بنوك محلية | |
| - Credit Cards (1) | | | 11912.2 | 3457.8 | 15370.0 | 710.1 | 86.9 | 797.1 | 2915.9 | 5405.3 | 8321.2 | 99.6 | 1150.1 | - بطاقات الائتمان (1) | |
| - Debit Cards (2) | | | 100338.0 | 3553.2 | 103891.2 | 19142.9 | 669.4 | 19812.3 | 44033.5 | 2964.6 | 46998.1 | 391.9 | 4127.6 | - بطاقات المسح المباشرة (2) | |
| Foreign Bank Cards(3) | | | 2150.2 | 2150.2 | 258.6 | 258.6 | 258.6 | 258.6 | 258.6 | 258.6 | 258.6 | 258.6 | 258.6 | بطاقات بنوك اجنبية (3) | |
| Total | 78268 | 2221 | 114400.5 | 7011.0 | 121411.5 | 20111.7 | 756.3 | 20868.0 | 46949.4 | 8369.9 | 55319.3 | 491.6 | 5277.8 | المجموع | |
| Apr - Jun 2022 | | | | | | | | | | | | | | | أبريل - يونيو 2022 |
| Local Bank Cards | | | 113077.3 | 6743.3 | 119820.6 | 19805.2 | 681.7 | 20486.9 | 49669.0 | 8871.4 | 58540.3 | 507.7 | 5375.1 | بطاقات بنوك محلية | |
| - Credit Cards (1) | | | 12230.8 | 3290.2 | 15521.0 | 707.3 | 78.9 | 786.2 | 2993.9 | 5259.4 | 8253.4 | 108.2 | 1189.9 | - بطاقات الائتمان (1) | |
| - Debit Cards (2) | | | 100846.5 | 3453.1 | 104299.5 | 19098.0 | 602.7 | 19700.7 | 46675.0 | 3612.0 | 50287.0 | 399.5 | 4185.2 | - بطاقات المسح المباشرة (2) | |
| Foreign Bank Cards(3) | | | 2642.9 | 2642.9 | 268.0 | 268.0 | 268.0 | 268.0 | 268.0 | 268.0 | 268.0 | 268.0 | 268.0 | بطاقات بنوك اجنبية (3) | |
| Total | 81847 | 2308 | 115720.2 | 6743.3 | 122463.4 | 20073.3 | 681.7 | 20754.9 | 49669.0 | 8871.4 | 58540.3 | 507.7 | 5375.1 | المجموع | |
| Jul - Sep 2022 | | | | | | | | | | | | | | | يوليو - سبتمبر 2022 |
| Local Bank Cards | | | 119616.4 | 12793.7 | 132410.2 | 18782.1 | 1165.3 | 19947.3 | 50649.2 | 9225.7 | 59874.9 | 532.4 | 5552.3 | بطاقات بنوك محلية | |
| - Credit Cards (1) | | | 13055.5 | 6535.1 | 19590.6 | 689.1 | 145.0 | 834.1 | 3296.7 | 5556.5 | 8853.2 | 121.9 | 1245.7 | - بطاقات الائتمان (1) | |
| - Debit Cards (2) | | | 106560.9 | 6258.6 | 112819.6 | 18093.0 | 1020.3 | 19113.3 | 47352.5 | 3669.2 | 51021.7 | 410.5 | 4306.7 | - بطاقات المسح المباشرة (2) | |
| Foreign Bank Cards(3) | | | 2909.6 | 2909.6 | 280.3 | 280.3 | 280.3 | 280.3 | 280.3 | 280.3 | 280.3 | 280.3 | 280.3 | بطاقات بنوك اجنبية (3) | |
| Total | 84184 | 2308 | 122526.0 | 12793.7 | 135319.7 | 19062.3 | 1165.3 | 20227.6 | 50649.2 | 9225.7 | 59874.9 | 532.4 | 5552.3 | المجموع | |
| Oct - Dec 2022 | | | | | | | | | | | | | | | أكتوبر - ديسمبر 2022 |
| Local Bank Cards | | | 142403.2 | 8667.9 | 151071.1 | 20560.1 | 657.1 | 21217.2 | 57724.3 | 8766.4 | 66490.8 | 592.2 | 5723.3 | بطاقات بنوك محلية | |
| - Credit Cards (1) | | | 15768.9 | 4200.6 | 19969.5 | 779.1 | 93.5 | 872.6 | 4066.1 | 5096.6 | 9162.7 | 128.2 | 1293.2 | - بطاقات الائتمان (1) | |
| - Debit Cards (2) | | | 126634.3 | 4467.2 | 131101.6 | 19781.0 | 563.6 | 20344.7 | 53658.3 | 3669.8 | 57328.1 | 464.0 | 4430.1 | - بطاقات المسح المباشرة (2) | |
| Foreign Bank Cards(3) | | | 3590.7 | 3590.7 | 297.7 | 297.7 | 297.7 | 297.7 | 297.7 | 297.7 | 297.7 | 297.7 | 297.7 | بطاقات بنوك اجنبية (3) | |
| Total | 87578 | 2319 | 145993.9 | 8667.9 | 154661.8 | 20857.7 | 657.1 | 21514.9 | 57724.3 | 8766.4 | 66490.8 | 592.2 | 5723.3 | المجموع | |
| Jan - Mar 2023 | | | | | | | | | | | | | | | يناير - مارس 2023 |
| Local Bank Cards | | | 145134.4 | 10560.4 | 155694.8 | 19608.1 | 761.5 | 20369.5 | 56842.1 | 10611.7 | 67453.8 | 559.5 | 5879.2 | بطاقات بنوك محلية | |
| - Credit Cards (1) | | | 16355.9 | 4672.2 | 21028.1 | 719.2 | 95.8 | 815.0 | 4439.5 | 5446.1 | 9885.6 | 127.9 | 1347.4 | - بطاقات الائتمان (1) | |
| - Debit Cards (2) | | | 128778.5 | 5888.2 | 134666.7 | 18888.9 | 665.6 | 19554.5 | 52402.5 | 5165.7 | 57568.2 | 431.6 | 4531.9 | - بطاقات المسح المباشرة (2) | |
| Foreign Bank Cards(3) | | | 3438.0 | 3438.0 | 287.6 | 287.6 | 287.6 | 287.6 | 287.6 | 287.6 | 287.6 | 287.6 | 287.6 | بطاقات بنوك اجنبية (3) | |
| Total | 91150 | 2365 | 148572.5 | 10560.4 | 159132.9 | 19895.7 | 761.5 | 20657.1 | 56842.1 | 10611.7 | 67453.8 | 559.5 | 5879.2 | المجموع | |
| Apr - Jun 2023 | | | | | | | | | | | | | | | أبريل - يونيو 2023 |
| Local Bank Cards | | | 152260.6 | 9091.9 | 161352.5 | 19743.1 | 581.7 | 20324.8 | 61434.4 | 11588.6 | 73022.9 | 564.6 | 6033.2 | بطاقات بنوك محلية | |
| - Credit Cards (1) | | | 17348.8 | 4021.5 | 21370.3 | 729.1 | 84.9 | 813.9 | 5046.0 | 5461.0 | 10507.0 | 101.1 | 1386.6 | - بطاقات الائتمان (1) | |
| - Debit Cards (2) | | | 134911.8 | 5070.4 | 139982.2 | 19014.0 | 496.8 | 19510.9 | 56388.4 | 6127.6 | 62515.9 | 463.4 | 4646.6 | - بطاقات المسح المباشرة (2) | |
| Foreign Bank Cards(3) | | | 3988.2 | 3988.2 | 294.0 | 294.0 | 294.0 | 294.0 | 294.0 | 294.0 | 294.0 | 294.0 | 294.0 | بطاقات بنوك اجنبية (3) | |
| Total | 93304 | 2405 | 156248.9 | 9091.9 | 165340.8 | 20037.1 | 581.7 | 20618.8 | 61434.4 | 11588.6 | 73022.9 | 564.6 | 6033.2 | المجموع | |
| Jul - Sep 2023 | | | | | | | | | | | | | | | يوليو - سبتمبر 2023 |
| Local Bank Cards | | | 157101.5 | 16566.1 | 173667.6 | 18238.8 | 989.7 | 19228.5 | 60489.9 | 13268.4 | 73758.4 | 579.9 | 6166.2 | بطاقات بنوك محلية | |
| - Credit Cards (1) | | | 18297.9 | 8050.0 | 26347.9 | 735.0 | 151.6 | 886.5 | 5575.4 | 6135.3 | 11710.7 | 115.1 | 1427.2 | - بطاقات الائتمان (1) | |
| - Debit Cards (2) | | | 138803.7 | 8516.0 | 147319.7 | 17503.9 | 838.1 | 18341.9 | 54914.6 | 7133.1 | 62047.7 | 464.8 | 4739.0 | - بطاقات المسح المباشرة (2) | |
| Foreign Bank Cards(3) | | | 4153.4 | 4153.4 | 276.6 | 276.6 | 276.6 | 276.6 | 276.6 | 276.6 | 276.6 | 276.6 | 276.6 | بطاقات بنوك اجنبية (3) | |
| Total | 96951 | 2437 | 161254.9 | 16566.1 | 177821.0 | 18515.4 | 989.7 | 19505.0 | 60489.9 | 13268.4 | 73758.4 | 579.9 | 6166.2 | المجموع | |
| Oct - Dec 2023 | | | | | | | | | | | | | | | أكتوبر - ديسمبر 2023 |
| Local Bank Cards | | | 178350.3 | 10867.6 | 189217.8 | 19448.7 | 551.7 | 20000.4 | 66555.9 | 13622.1 | 80178.0 | 575.3 | 6278.2 | بطاقات بنوك محلية | |
| - Credit Cards (1) | | | 20678.1 | 4731.6 | 25409.6 | 800.1 | 92.9 | 893.0 | 5936.8 | 5814.4 | 11751.1 | 118.5 | 1466.9 | - بطاقات الائتمان (1) | |
| - Debit Cards (2) | | | 157672.2 | 6136.0 | 163808.2 | 18648.5 | 458.8 | 19107.4 | 60619.1 | 7807.8 | 68426.9 | 456.8 | 4811.3 | - بطاقات المسح المباشرة (2) | |
| Foreign Bank Cards(3) | | | 4784.0 | 4784.0 | 271.2 | 271.2 | 271.2 | 271.2 | 271.2 | 271.2 | 271.2 | 271.2 | 271.2 | بطاقات بنوك اجنبية (3) | |
| Total | 97460 | 2415 | 183134.2 | 10867.6 | 194001.8 | 19719.8 | 551.7 | 20271.5 | 66555.9 | 13622.1 | 80178.0 | 575.3 | 6278.2 | المجموع | |
| Jan - Mar 2024 | | | | | | | | | | | | | | | يناير - مارس 2024 |
| Local Bank Cards | | | 175910.4 | 12700.3 | 188610.6 | 18643.0 | 577.0 | 19219.9 | 68643.5 | 14972.1 | 83615.5 | 570.8 | 6362.8 | بطاقات بنوك محلية | |
| - Credit Cards (1) | | | 20190.1 | 5200.7 | 25390.8 | 797.9 | 88.4 | 886.3 | 6382.2 | 6237.3 | 12619.5 | 115.2 | 1514.5 | - بطاقات الائتمان (1) | |
| - Debit Cards (2) | | | 155720.3 | 7499.6 | 163219.9 | 17845.1 | 488.5 | 18333.6 | 62261.3 | 8734.8 | 70996.1 | 455.7 | 4848.3 | - بطاقات المسح المباشرة (2) | |
| Foreign Bank Cards(3) | | | 5459.3 | 5459.3 | 305.9 | 305.9 | 305.9 | 305.9 | 305.9 | 305.9 | 305.9 | 305.9 | 305.9 | بطاقات بنوك اجنبية (3) | |
| Total | 101178 | 2433 | 181369.7 | 12700.3 | 194069.9 | 18948.8 | 577.0 | 19525.8 | 68643.5 | 14972.1 | 83615.5 | 570.8 | 6362.8 | المجموع | |

Source : Central Bank of Kuwait.

(1) Cards that allow specific credit limit.

(2) Cards that allow no credit limit, but are linked to customer account balance.

(3) Cards issued by foreign banks abroad & used in the State of Kuwait.

Note: Online transactions have been separated from those processed/made through Credit Cards and Debit Cards using Points of Sale (POS) as from Q2 2019.

المصدر : بنك الكويت المركزي.

(1) البطاقات التي تسمح بحد ائتمان.

(2) البطاقات التي لا ترتبط بحد ائتمان وإنما بالحد المتوافر في حساب العميل.

(3) البطاقات الصادرة عن بنوك اجنبية خارج دولة الكويت وتم تمزيقها محلياً.

ملاحظة : تم فصل المعاملات التي تمت عبر المواقع الإلكترونية عن المعاملات التي تمت عن خلال بطاقات الائتمان والبطاقات المباشرة عن طريق أجهزة نقاط البيع اعتباراً من الربع الثاني من عام 2019 .

جدول (26) Table
الأصول الاحتياطية الرسمية لدولة الكويت (*)
Official Reserve Assets of Kuwait (*)
(Million Dinars مليون دينار)

| نهاية الشهر | الذهب النقدي | وضع الاحتياطي لدى الصندوق | حقوق السحب الخاصة | عملة أجنبية وودائع في الخارج | أوراق مالية في الخارج | الأصول الاحتياطية الرسمية |
|--------------|---------------|---------------------------|------------------------|------------------------------------|-----------------------|-----------------------------------|
| End of Month | Monetary Gold | IMF Reserve Position | Special Drawing Rights | Foreign Currency & Deposits Abroad | Foreign Securities | Official Reserve Assets |
| | (1) | (2) | (3) | (4) | (5) | (6) = (1) + (2) + (3) + (4) + (5) |
| Mar مارس | | | | | | |
| 2019 | 31.7 | 135.9 | 562.8 | 10787.4 | - | 11517.8 |
| 2020 | 31.7 | 166.2 | 564.3 | 11427.7 | - | 12189.9 |
| 2021 | 31.7 | 211.8 | 573.4 | 12589.4 | 47.4 | 13453.8 |
| 2022 | 31.7 | 236.0 | 1338.1 | 12242.8 | 47.4 | 13896.1 |
| 2023 | | | | | | |
| Mar مارس | 31.7 | 245.5 | 1318.7 | 13738.6 | 47.4 | 15382.0 |
| Apr أبريل | 31.7 | 245.5 | 1318.7 | 14060.8 | 47.4 | 15704.2 |
| May مايو | 31.7 | 245.5 | 1320.7 | 13981.4 | 47.4 | 15626.7 |
| Jun يونيو | 31.7 | 245.5 | 1320.7 | 13443.7 | 47.4 | 15089.0 |
| Jul يوليو | 31.7 | 244.9 | 1320.7 | 13063.3 | 47.4 | 14708.0 |
| Aug أغسطس | 31.7 | 244.9 | 1323.1 | 13092.6 | 47.4 | 14739.7 |
| Sep سبتمبر | 31.7 | 244.9 | 1323.1 | 12976.9 | 47.4 | 14624.1 |
| Oct أكتوبر | 31.7 | 230.0 | 1323.1 | 12309.2 | 47.4 | 13941.4 |
| Nov نوفمبر | 31.7 | 226.2 | 1325.5 | 12454.8 | 51.5 | 14089.9 |
| Dec ديسمبر | 31.7 | 228.7 | 1325.5 | 12982.9 | 51.5 | 14620.4 |
| 2024 | | | | | | |
| Jan يناير | 31.7 | 224.6 | 1325.5 | 12645.3 | 51.5 | 14278.7 |
| Feb فبراير | 31.7 | 224.6 | 1327.9 | 13186.0 | 51.5 | 14821.8 |
| Mar مارس | 31.7 | 223.3 | 1311.2 | 13066.9 | 51.5 | 14684.6 |

Source: Central Bank of Kuwait.

المصدر: بنك الكويت المركزي.

(*) Data do not include external assets held by Kuwait Investment Authority.

(*) لا تشمل الأصول الخارجية لدى الهيئة العامة للاستثمار.

(1) This is the gold owned by monetary authority (Central Bank of Kuwait) and held as a reserve asset.

(1) هو الذهب الذي تمتلكه السلطة النقدية (بنك الكويت المركزي) وتحتفظ به كأصول احتياطية.

(2) IMF reserve position is the sum of (1) the "reserve tranche", that is foreign currency amounts that a member country may draw from the IMF at short notice, and (2) any indebtedness of the IMF (under a loan agreement) in the General Resources Account that is readily available to the member country including the reporting country's lending to the IMF under the General Arrangements to Borrow (GAB) and the New Arrangements to Borrow (NAB). Claims on the IMF that are denominated in SDRs are regarded as foreign currency claims.

(2) يتكون وضع الاحتياطي في صندوق النقد الدولي من: (1) شريحة الاحتياطي، أي مبالغ العملات الأجنبية التي يجوز للبلد العضو سحبها من صندوق النقد الدولي خلال مهلة وجيزة، و (2) أي مديونية على صندوق النقد الدولي (بموجب اتفاقية قرض في حساب الموارد العامة (General Resources Account-GRA) تكون تحت تصرف البلد العضو بما في ذلك إقراض البلد المبلغ لصندوق النقد الدولي بموجب الاتفاقيات العامة للاقتراض (General Arrangements to Borrow - GAB) والاتفاقيات الجديدة للاقتراض (New Arrangements to Borrow - NAB). والمطالبات على الصندوق المحررة بحقوق السحب الخاصة تعتبر مطالبات بالعملية الأجنبية.

(3) SDRs are international reserve assets the IMF created to supplement the reserves of IMF member countries. SDRs are allocated in proportion to the countries' respective quotas.

(3) هي أصول احتياطية دولية استحدثها صندوق النقد الدولي كأصل احتياطي مكمل للأصول الاحتياطية لدى البلدان الأعضاء في الصندوق، ويوزع على الصندوق حقوق السحب الخاصة بين أعضائه على أساس نسب حصصهم في الصندوق.

(4): (1) Currency consists of foreign currency notes and coins in circulation and commonly used to make payments (commemorative coins are excluded). (2) Deposits included in reserve assets are those held in foreign central banks, the Bank for International Settlements (BIS), and other banks. On the other hand, Deposits refer to those available demand.

(4): (1) تتكون العملة من النقود الورقية والمعدنية المتداولة من العملات الأجنبية والمستخدمة عموماً لأداء مدفوعات (وتستثنى النقود المعدنية التذكارية). (2) أما الودائع المتضمنة في الأصول الاحتياطية هي الودائع لدى البنوك المركزية الأجنبية، وبنك التسويات الدولية، وبنوك أخرى. والمقصود بالودائع هنا هو الودائع المتاحة عند الطلب.

(5): Securities should include highly liquid, marketable equity and debt security.

(5) يجب أن تشمل على الأوراق المالية عالية السيولة، حقوق الملكية وأدوات الدين القابلة للتسويق.

(6) These are the External Assets that are readily available to and controlled by monetary authorities for meeting balance of payments financing needs, for intervention in exchange markets to affect the currency exchange rate, and for other related purposes. Reserve assets include: monetary gold, reserve position in the IMF, special drawing rights (SDRs), foreign currency & deposits abroad, and foreign securities.

(6) هي الأصول الخارجية الموجودة تحت تصرف السلطات النقدية والخاضعة لسيطرتها لتلبية احتياجات ميزان المدفوعات التمويلية، أو التدخل في أسواق الصرف للتأثير على سعر صرف العملة، أو غير ذلك من الأغراض ذات الصلة. وتتكون الأصول الاحتياطية من الذهب النقدي، وضع الاحتياطي لدى الصندوق، حقوق السحب الخاصة، عملة أجنبية وودائع بالخارج، الأوراق المالية في الخارج.

