

بنك الكويت المركزي
CENTRAL BANK OF KUWAIT



Monthly Monetary Statistical Bulletin February / 2024



MONTHLY
MONETARY
STATISTICAL
BULLETIN

February 2024

Economic Research Department

For Correspondence and Enquiries:

Postal address: Central Bank of Kuwait
Economic Research Department
P.O.Box 526 Safat
13006 Kuwait
State of Kuwait

Telephone: +(965) 2240 3257

E-mail Address: **cbk@cbk.gov.kw**

*The latest issue of this publication can be
found on our Home Page on the World
Wide Web: <http://www.cbk.gov.kw>*

ISSN 1029 - 4562

According to Data Available at The CBK as on 18/03/2024

**Produced & Printed by
Central Bank Press**

Index

No.	Contents	Page
	Definitions of Monetary Variables	5
	Symbols and Notes	7
Tables		
1	Monetary Survey of CBK and Local Banks	8
2	Money Supply	10
3	Factors Affecting Changes in Money Supply	11
4	Central Bank : Assets	13
5	Central Bank : Liabilities	14
6	Central Bank : Currency in Circulation	15
7	Bank Clearings and Local Interbank Settlement Transactions	16
7-1	Checks presented to local banks, rejected checks, and accounts closed due to lack of balance	17
8	Public Debt Instruments	18
8-1	CBK Bonds and Related Tawarruq	19
9	Central Bank : Balances in KD with Local Banks	20
10	Local Banks : Assets	22
11	Local Banks : Liabilities	24
11-1	Local Banks : contra accounts	25
12	Local Banks : Foreign Assets and Liabilities	27
13	Local Banks : Sectoral Distribution of Balances of Utilized Cash Portion Credit Facilities by Residents and Non-Residents	28
13-1	Local Banks : Sectoral Distribution of Balances of Utilized Cash Portion Credit Facilities by Residents	29
13-2	Local Banks : Sectoral Distribution of Balances of Utilized Cash Portion Credit Facilities by Non-Residents	30
14	Local Banks : Distribution of KD Credit Facility Agreements Concluded with Residents	31
15	Local Banks : Residents Deposits by Type	33
16	Local Banks : Private Sector (Residents & Non-Residents) KD Deposits by Interest Rate	34
17	Local Banks : Balances of Utilized Cash Credit Facilities in KD to (Residents & Non-Residents), by Interest Rate	35
18	Local Banks : Time Deposits of Residents & Non-residents (KD & FC) by Residual Maturity	36
19	Local Banks : Financing Kuwaiti Imports (Paid up) According to Type and Currency	37
20	Average Counter Interest Rates on Customer Time Deposits with Local Banks in Both KD & US Dollars	38
21	Averages of Declared of Inter Local Bank Interest Rates on KD Deposits	39
22	US Dollar Average Exchange Rates Against the Kuwaiti Dinar and Major Currencies	40
23	Exchange Rate of the US Dollar Against the Kuwaiti Dinar	41
24	Exchange Rates of GCC Currencies and Major Currencies Against the KD	42
25	Average Exchange Rates of GCC Currencies and Major Currencies Against the KD	43
25-1	Exchange Companies – Assets	44
25-2	Exchange Companies – Liabilities	45
25-3	Exchange Companies – Revenues and Expresses	46
25-4	Value of Transactions Using plastic cards	47
25-5	Numbers of Plastic Card Transactions and Payment Machines Used in the State of Kuwait	48
26	Official Reserve Assets Of Kuwait	49

Index (Cont'd.)

No.	Charts	Page
1	Components of Money Supply (M2)	9
2	Central Banks: Assets	12
3	Local Banks: Assets	21
4	Local Banks: Private Deposits	32
5	Banking and financial System Structure	50

Definitions

1- Currency in Circulation:

Currency outside the vaults of the Central Bank of Kuwait, which represents the amount of currency issued by the CBK and held by residents and non-residents.

2- Currency in circulation outside the local banks:

Currency in circulation - the Currency in the vault of the local banks.

3- Monetary Base or Money Supply (M0):

Signifies currency in Circulation, demand and time deposits of local banks and other resident financial institutions with the CBK, Monetary Base means money supply in its narrowest definition (M0).

4- Money (M1):

Currency in circulation outside the local banks + sight deposits with local banks (private deposits in KD). Money means money supply in its narrow definition (M1).

5- Quasi-money:

Balances of Savings deposits (in KD) + time deposits (in KD) + foreign currency deposits + CDs (in KD). The private sector maintains quasi-money components with local banks.

6- Certificates of Deposit:

Negotiable financial papers denominated in Kuwaiti dinars. The term quasi-money also includes that portion of CDs issued by Kuwaiti local banks and held by other parties (i.e. excluding the portion held by these banks themselves).

7- Money Supply in its Broad Definition (M2):

Money (M1) + quasi-money.

8- Money Supply in its Broader Definition (M3):

Includes money supply in its broad definition (M2), plus private sector deposits with deposit-accepting investment companies.

9- Claims on the Private Sector:

Credit facilities extended by local banks to the private sector + domestic investments (enlisted and non-listed) by local banks + CDs issued by other non-banking private sector units and held by local banks.

10- Credit Facilities:

Discounts and advances provided by local banks to residents, either in the form of overdrafts, or loans for specific purposes and fixed terms. Both in local or foreign currencies to individuals, financial or non-financial companies and institutions (other than banks).

11- Private Sector:

It means individuals, institutions and companies belonging to private.

12- Loans to Banks:

Includes loans extended to the bank by banks.

13- Government:

Ministries, governmental departments, and sectors reported under Government's Financial Statement as well as Kuwait Credit Bank.

14- Local Banks:

Include all Kuwaiti banks, foreign banks' branches licensed to operate in the State of Kuwait.

15- Other Liabilities with Local Banks:

Including matured time deposits not covered by instructions for renewal from customer, deposits belonging to customers at branches and resulting from the payment of salaries by the government and institutions through the main office, funds due to commission agents concerning letters of credit, salaries or funds transferred to certain customers who have no sight deposit accounts, or those who have accounts but no mention is made of the number, and suspense accounts (for example, the address of the customers is unknown), as well as other liabilities.

16- Public Institution Deposits:

These include all wholly or partially government-owned institutions (at 50% of capital or more). These are divided into the following two categories:

- a) **Public Financial Institutions:** these are preliminarily engaged in financial areas.
- b) **Public Non-Financial Institutions:** Institutions that are engaged in economic non-financial activities for profit making, and the institutions that submit separate budget as per the enclosure.

17- Loans from Banks:

Includes loans extended from the bank to other banks.

18- Exchange Companies :

Exchange Companies encompass those companies subject to CBK's supervision and licensed to exercise banking activities (such as purchasing and selling currencies, travelers cheques and drafts, trading in precious metals, and collecting cheques and drafts drawn on foreign entities). These companies do not include individually-owned exchange institutions which are not subject to CBK's supervision.

19- Investment/Finance Companies:

Include conventional and Islamic investment/finance companies registered with the CBK. In accordance with Law No. 7/2010 concerning the establishment of the Capital Markets Authority (CMA) and the Regulation of the Activity of Securities, and Ministerial Decision No. 38/2011 regarding the organization of CBK's supervision on finance companies, the supervision on investment companies has transferred from the CBK to CMA as of 13 September 2011. Therefore, CBK's role toward these companies is now confined to the supervision of their practiced financial activity.

20- Credit Cards, Issued by Local Banks:

Credit Cards are plastic cards which provide customers with credit up to certain limits, and may allow him payment by installment of the amount debited using the card.

21- Debit Cards, Issued by Local Banks:

Debit Cards are plastic cards which directly debit the customer's account. Their limits are the available balance in the customer's account, and they are linked to the customer's account at the issuing bank.

22- Valid Cards:

Represent credit/debit cards valid as at the end of the period, and is calculated as the total number of these cards valid at the start of the period, PLUS their total number issued for the first time during the period, MINUS the total number of these cards which were cancelled and not renewed during that period.

23- Point-of-Sale Machines:

Machines which local banks (conventional, Islamic, and foreign bank branches) provide to the traders among their customers, for processing the credit/debit card payment transactions of these traders' customers.

24- ATMs:

Automatic Teller Machines (ATMs) are operated or loaded by local banks (conventional, Islamic, and foreign banks' branches), whether owned by these banks or by the K-Net Company, and are used to process cash withdrawal operations carried out through plastic cards, as well as other banking transactions.

Symbols and Notes

...	Not Available	*	Provisional, or estimated figures
.	Not Applicable	x	Revised figures
-	Magnitude zero or insignificant	n	New tables
1	Significant breaks in the homogeneity of a series are indicated by a horizontal or vertical line across the series	2	The slight discrepancies in totals or percentages are due to rounding

Notes:

- **Tables in this bulletin encompass the available data about conventional and Islamic local banks, investment companies and finance companies registered with the CBK, and exchange companies. For further information, please refer to the CBK's website: www.cbk.gov.kw**
- **Deposits of Kuwait Credit Bank (formerly Savings and Credit Bank) were reclassified under Government deposits.**

جدول (1) Table

الوضع النقدي للبنك المركزي والبنوك المحلية
Monetary Survey of CBK and Local Banks

(مليون دينار Million Dinars)

نهاية الشهر End of Month	مطالب على الموجودات الأجنبية (صافي)				عرض النقد (2ن) Money Supply (M2)		ودائع وحسابات الحكومة (2)	أخرى (صافي)	ومنها رأس المال والاحتياطي (3)	
	مطالب على القطاع الخاص	مطالب على الحكومة *	المطالب على المؤسسات العامة	المطالب على المؤسسات العامة	شبه النقد					
					Foreign Assets (Net)	Claims on Private Sector	Claims on Government (1)	Claims on Public Institutions	Money (M1)	Quasi-Money
Feb 2019	17466.5	38940.8	3760.3	-	9896.0	28391.0	38287.0	7498.6	14382.0	9511.2
2020	18702.1	40547.7	2074.1	-	10113.4	26932.3	37045.8	9069.2	15208.8	10292.7
2021	20640.8	38875.8	1349.4	3113.2	12037.9	23310.5	35348.4	12470.5	16160.3	11356.0
2022	19119.0	41487.9	951.7	3792.2	12374.0	24735.5	37109.5	11208.1	17033.3	12179.6
2023										
Feb فبراير	24485.7	44232.7	502.1	3634.9	11730.5	27456.6	39187.1	12327.5	21340.7	15341.7
Mar مارس	23931.3	44514.7	506.2	3586.7	11880.6	27553.8	39434.4	11525.7	21578.7	15393.3
Apr أبريل	24640.5	44253.6	510.1	3661.0	11826.4	27619.9	39446.3	12524.2	21094.7	15408.6
May مايو	24541.5	44457.4	472.3	3730.2	11338.8	28205.2	39544.0	12617.0	21040.5	15309.4
Jun يونيو	23937.6	44725.1	466.3	3738.3	11514.9	28102.7	39617.6	12246.1	21003.6	15354.2
Jul يوليو	23603.7	44773.9	419.0	3684.4	11036.6	28155.4	39192.0	12011.7	21277.3	15417.1
Aug أغسطس	23836.6	44664.3	419.5	3642.3	10724.4	28331.6	39056.0	12032.5	21474.1	15340.2
Sep سبتمبر	23695.5	44855.1	429.3	3645.6	10810.6	28230.7	39041.3	11851.8	21732.3	15341.9
Oct أكتوبر	23944.0	45225.1	428.3	3623.2	10989.7	28318.5	39308.2	12206.9	21705.5	15317.3
Nov نوفمبر	24306.1	45232.2	433.7	3667.6	10668.6	28383.6	39052.2	12520.8	22066.6	15420.4
Dec ديسمبر	25247.6	45170.0	436.7	3729.7	10711.9	28274.4	38986.3	13207.4	22390.3	15397.7
2024										
Jan يناير	25450.2	45242.2	427.6	3690.5	10487.0	28444.5	38931.6	13153.2	22725.7	15572.0
Feb فبراير	26059.4	45809.0	434.9	3678.6	10600.2	28674.3	39274.5	13395.2	23312.3	16145.5

(* Tawarruq balances include returns on Tawarruq.

(* أرصدة التورق تتضمن العوائد عليها.

(1) Include public debt instruments of local banks

(1) تتضمن أدوات الدين العام للبنوك المحلية

(Local and Foreign Currency Instruments), and other.

(أدوات بالعملة المحلية والأجنبية) ، وأخرى.

(2) Including Government deposits & accounts and Public Institution

(2) تشمل ودائع وحسابات الحكومة وودائع المؤسسات العامة،

deposits, and Excluding deposits against documentary letters of credit.

و لا تتضمن التأمينات مقابل اعتمادات مستندية.

(3) This item includes capital and reserve for the CBK

(3) يشمل هذا البند على رأس المال والاحتياطي لبنك الكويت المركزي

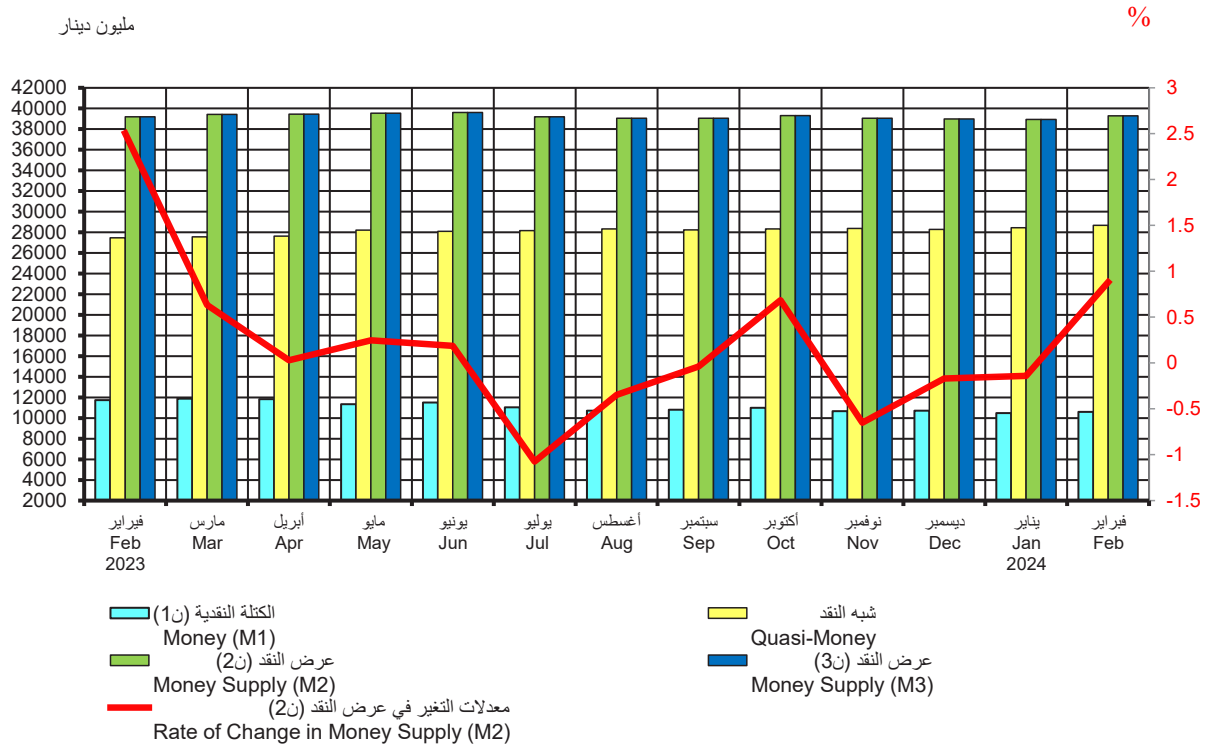
in addition to shareholders' equity in local banks.

مضافاً إليه حقوق المساهمين في البنوك المحلية.

Note: The table has been updated and developed starting from December 2020.

ملاحظة: تم تحديث وتطوير الجدول ابتداءً من ديسمبر 2020.

رسم بياني (1)
عرض النقد
Money Supply



جدول (2) عرض النقد
Money Supply

(مليون دينار Million Dinars)

نهاية الشهر End of Month	النقد المتداول خارج البنوك المحلية Currency Outside Banks	الودائع تحت الطلب بالدينار Sight Deposits in KD	الكتلة النقدية (ن1) Money (M1)	شبه النقد Quasi-Money	عرض النقد (ن2) Money Supply (M2)	ودائع لدى مؤسسات مالية أخرى* Deposits with other Financial Institutions *	عرض النقد (ن3) Money Supply (M3)
	(1)	(2)	(3)=(1) + (2)	(4)	(5)=(3) + (4)	(6)	(7)=(5) + (6)
Feb 2019	1412.0	8484.0	9896.0	28391.0	38287.0	...	38287.0
2020	1522.8	8590.6	10113.4	26932.3	37045.8	...	37045.8
2021	1847.7	10190.2	12037.9	23310.5	35348.4	...	35348.4
2022	1815.5	10558.5	12374.0	24735.5	37109.5	...	37109.5
2023							
Feb فبراير	1674.5	10056.0	11730.5	27456.6	39187.1	...	39187.1
Mar مارس	1709.3	10171.3	11880.6	27553.8	39434.4	...	39434.4
Apr أبريل	1755.3	10071.1	11826.4	27619.9	39446.3	...	39446.3
May مايو	1725.1	9613.7	11338.8	28205.2	39544.0	...	39544.0
Jun يونيو	1807.9	9707.0	11514.9	28102.7	39617.6	...	39617.6
Jul يوليو	1643.3	9393.4	11036.6	28155.4	39192.0	...	39192.0
Aug أغسطس	1607.4	9117.0	10724.4	28331.6	39056.0	...	39056.0
Sep سبتمبر	1639.7	9170.9	10810.6	28230.7	39041.3	...	39041.3
Oct أكتوبر	1611.9	9377.8	10989.7	28318.5	39308.2	...	39308.2
Nov نوفمبر	1632.0	9036.6	10668.6	28383.6	39052.2	...	39052.2
Dec ديسمبر	1643.1	9068.8	10711.9	28274.4	38986.3	...	38986.3
2024							
Jan يناير	1595.2	8891.8	10487.0	28444.5	38931.6	...	38931.6
Feb فبراير	1647.8	8952.4	10600.2	28674.3	39274.5	...	39274.5

* Private sector deposits with deposit-taking investment companies.

* ودائع القطاع الخاص لدى شركات الاستثمار التي تقبل الودائع.

Note: The table has been updated and developed starting from December 2020. ملاحظة: تم تحديث وتطوير الجدول ابتداءً من ديسمبر 2020.

جدول (3) Table
العوامل المؤثرة في تغيرات عرض النقد
Factors Affecting Changes in Money Supply

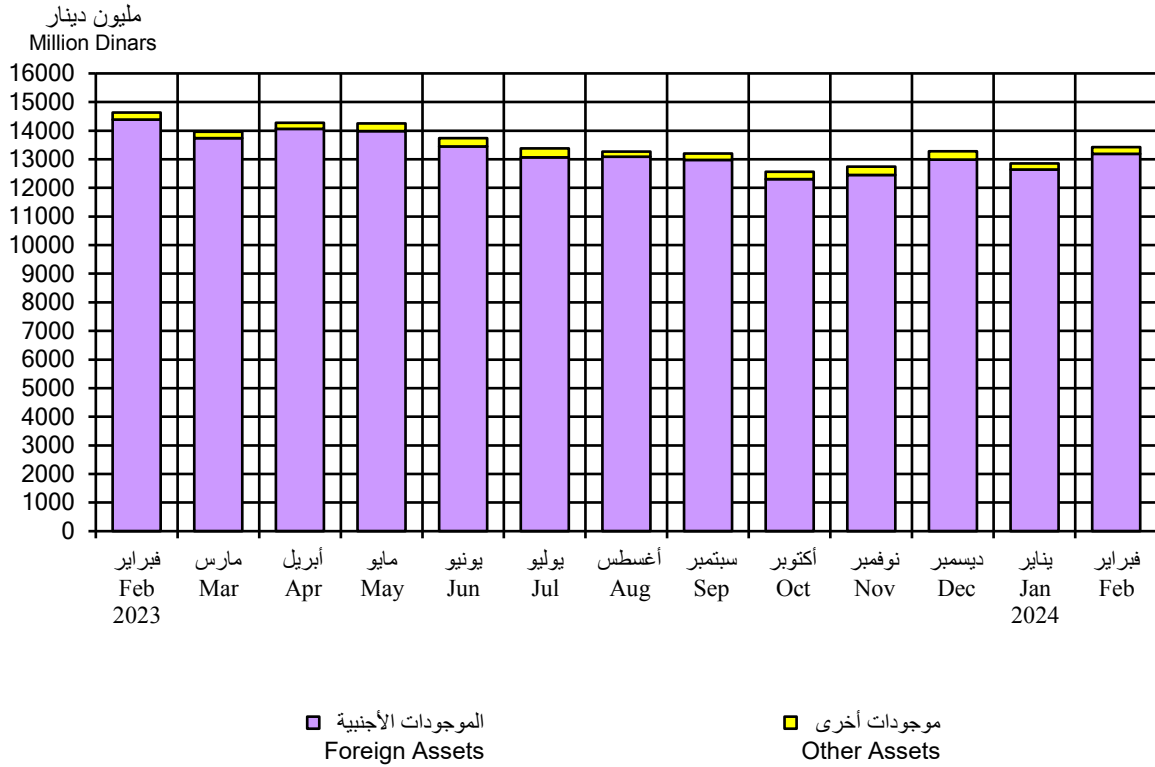
(مليون دينار Million Dinars)

نهاية الشهر End of Month	العوامل المؤثرة في تغيرات عرض النقد (2ن)									العوامل المؤثرة في تغيرات عرض النقد (2ن)		
	تغيرات عرض النقد (2ن)			تغيرات في صافي الموجودات المحلية						تغيرات في صافي الموجودات الأجنبية		
	Changes in Money Supply (M2)			Changes in Net Domestic Assets						Changes in Net Foreign Assets		
	الكتلة النقدية (1ن)	شبه النقد	المجموع	مطالب على القطاع الخاص	مطالب على الحكومة	مطالب على المؤسسات العامة	ودائع وحسابات الحكومة	أخرى (صافي)	المجموع	البنك المركزي	البنوك المحلية	المجموع
	Money (M1)	Quasi-Money	Total	Claims on Private Sector	Claims on Government	Claims on Public Institutions	Government Deposits & Accounts	Other (Net)	Total	Central Bank	Local Banks	Total
	الزيادة (+) والنقص (-) وIncrease (-) and Decrease (+)											
Feb فبراير												
2019	104.7	-75.4	29.3	143.1	-102.0	-	615.9	17.6	674.6	35.1	-625.9	-590.7
2020	101.9	-731.6	-629.8	62.0	-98.6	-	92.2	-9.2	46.4	152.5	-829.1	-676.7
2021	145.0	29.5	174.5	72.4	-6.3	28.9	653.3	-158.9	589.3	32.5	-447.4	-414.9
2022	98.9	390.6	489.5	457.3	-87.8	18.9	568.5	-270.1	686.8	120.5	-317.9	-197.4
2023												
Feb فبراير	-58.6	96.8	38.2	23.2	-2.5	36.9	-679.3	-502.3	-1124.0	1233.6	-71.5	1162.2
Mar مارس	150.1	97.2	247.3	281.9	4.1	-48.2	801.9	-238.0	801.6	-655.8	101.5	-554.3
Apr أبريل	-54.2	66.1	11.8	-261.0	3.9	74.4	-998.5	484.0	-697.3	319.8	389.4	709.1
May مايو	-487.6	585.3	97.7	203.7	-37.8	69.2	-92.7	54.2	196.6	-76.7	-22.3	-98.9
Jun يونيو	176.1	-102.5	73.6	267.7	-6.0	8.1	370.8	37.0	677.6	-536.1	-67.9	-604.0
Jul يوليو	-478.2	52.6	-425.6	48.8	-47.2	-54.0	234.4	-273.7	-91.7	-385.5	51.7	-333.8
Aug أغسطس	-312.2	176.2	-136.0	-109.6	0.4	-42.0	-20.8	-196.8	-368.9	32.1	200.8	232.9
Sep سبتمبر	86.2	-100.9	-14.7	190.8	9.8	3.2	180.8	-258.2	126.4	-115.6	-25.5	-141.1
Oct أكتوبر	179.1	87.8	266.9	370.0	-0.9	-22.3	-355.1	26.8	18.4	-679.0	927.5	248.5
Nov نوفمبر	-321.1	65.1	-256.0	7.1	5.4	44.4	-313.9	-361.1	-618.1	147.3	214.8	362.1
Dec ديسمبر	43.2	-109.2	-65.9	-62.2	2.9	62.1	-686.6	-323.7	-1007.5	528.7	412.8	941.5
2024												
Jan يناير	-224.8	170.1	-54.7	72.2	-9.0	-39.3	54.2	-335.4	-257.3	-343.0	545.6	202.6
Feb فبراير	113.2	229.8	342.9	566.9	7.3	-11.8	-242.0	-586.6	-266.3	542.6	66.7	609.2

Note: The table has been updated and developed starting from December 2020.

ملاحظة: تم تحديث وتطوير الجدول ابتداءً من ديسمبر 2020.

رسم بياني (2)
البنك المركزي: الموجودات
Central Bank: Assets



جدول (4) Table
البنك المركزي: الموجودات
Central Bank: Assets

(مليون دينار Million Dinars)

نهاية الشهر End of Month	الموجودات الأجنبية Foreign Assets			المجموع Total	أوراق تجارية معاد خصمها Rediscounted Commercial Papers	ودائع وحسابات جارية لدى البنوك المحلية Deposits & Current Accounts with Local Banks	مطالب على الحكومة Claims on Government	موجودات أخرى Other Assets	مجموع الموجودات Total Assets
	الذهب Gold	عملة أجنبية وودائع في الخارج Foreign Currency & Deposits Abroad	أوراق مالية في الخارج Foreign Securities						
Feb فبراير									
2019	31.7	10689.4	-	10721.1	-	-	-	173.6	10894.7
2020	31.7	11662.3	-	11694.1	-	-	-	231.4	11925.5
2021	31.7	13409.9	47.4	13489.1	-	-	-	116.7	13605.8
2022	31.7	12333.2	47.4	12412.4	-	-	-	154.5	12566.9
2023									
Feb فبراير	31.7	14390.6	47.4	14469.8	-	-	-	311.3	14781.1
Mar مارس	31.7	13738.6	47.4	13817.8	-	-	-	169.9	13987.6
Apr أبريل	31.7	14060.8	47.4	14139.9	-	-	-	222.7	14362.6
May مايو	31.7	13981.4	47.4	14060.6	-	-	-	254.4	14315.0
Jun يونيو	31.7	13443.7	47.4	13522.8	-	-	-	285.4	13808.2
Jul يوليو	31.7	13063.3	47.4	13142.4	-	-	-	298.2	13440.7
Aug أغسطس	31.7	13092.6	47.4	13171.7	-	-	-	213.8	13385.5
Sep سبتمبر	31.7	12976.9	47.4	13056.1	-	-	-	240.8	13297.0
Oct أكتوبر	31.7	12309.2	47.4	12388.4	-	-	-	268.7	12657.1
Nov نوفمبر	31.7	12454.8	51.5	12538.1	-	-	-	309.2	12847.3
Dec ديسمبر	31.7	12982.9	51.5	13066.2	-	-	-	254.4	13320.6
2024									
Jan يناير	31.7	12645.3	51.5	12728.6	-	-	-	241.3	12969.9
Feb فبراير	31.7	13186.0	51.5	13269.3	-	-	-	262.1	13531.4

جدول (5) Table (5)
البنك المركزي: المطلوبات
Central Bank: Liabilities
(مليون دينار Million Dinars)

نهاية الشهر End of Month	العمل الاحتياطي (الأساس النقدي) Reserve Money (Monetary Base)				سندات البنك المركزي والتورق المقابل *	حسابات الحكومة	تأمينات مقابل اعتمادات مستندية	رأس المال والاحتياطي	حسابات لمؤسسات وبنوك دولية	المطلوبات الأخرى	مجموع المطلوبات
	النقد المتداول	حسابات ودائع تحت الطلب	ودائع البنوك المحلية لأجل والتورق المقابل *	المجموع							
	Currency in Circulation	Accounts and Sight Deposits	Local Bank Time Deposits & Related Tawarruq *	Total	CBK Bonds & Related Tawarruq *	Government Accounts	Deposits Against L/Cs	Capital and Reserve	Accounts of International Organizations and Banks	Other Liabilities	Total Liabilities
Feb فبراير											
2019	1805.9	1509.4	1195.2	4510.5	3001.3	1622.9	451.6	553.2	154.6	600.5	10894.7
2020	1903.7	3666.2	-	5569.9	2970.5	1797.3	298.3	765.4	102.4	421.7	11925.5
2021	2175.9	3064.3	2100.2	7340.4	2963.8	1719.8	198.1	959.9	54.5	369.3	13605.8
2022	2183.1	2785.4	2000.2	6968.7	2964.1	1037.4	166.8	981.7	43.7	404.4	12566.9
2023											
Feb فبراير	2148.6	3229.0	1500.5	6878.1	3376.9	2516.0	178.8	997.6	11.8	821.9	14781.1
Mar مارس	2124.4	2127.7	2650.9	6903.0	3428.5	1684.8	163.1	997.6	15.6	795.1	13987.6
Apr أبريل	2223.1	2304.7	2650.9	7178.7	3228.3	2257.5	131.2	997.6	17.9	551.5	14362.6
May مايو	2081.5	2358.3	2651.0	7090.8	3430.0	2041.7	138.2	997.6	15.2	601.5	14315.0
Jun يونيو	2240.6	1732.3	2631.2	6604.0	3430.1	2216.7	130.2	1005.0	13.6	408.7	13808.2
Jul يوليو	2021.8	1932.6	2480.9	6435.3	3429.1	1961.3	123.3	1005.0	18.7	467.9	13440.7
Aug أغسطس	1947.8	2245.6	1900.6	6094.0	3429.2	1928.1	121.5	1005.0	15.9	791.8	13385.5
Sep سبتمبر	1959.7	2357.4	1900.7	6217.8	3318.2	1910.9	116.4	1005.0	15.9	712.8	13297.0
Oct أكتوبر	1962.1	1854.6	1750.6	5567.3	3318.4	2002.8	153.5	1005.0	27.2	582.9	12657.1
Nov نوفمبر	1986.5	2305.2	1550.4	5842.1	3318.5	1671.8	153.4	1005.0	29.6	826.9	12847.3
Dec ديسمبر	2002.1	2702.1	1350.3	6054.6	3318.6	1823.2	178.7	1005.0	29.0	911.4	13320.6
2024											
Jan يناير	1933.8	2573.5	1200.3	5707.6	3318.6	1921.2	153.9	1005.0	34.4	829.2	12969.9
Feb فبراير	2098.8	2721.9	1200.3	6021.1	3318.6	1948.3	243.8	1005.0	32.5	962.1	13531.4

(* Tawarruq operations are included in data starting from April 2016.

(* تم إدراج عمليات التورق في البيانات ابتداءً من أبريل 2016.

(* Tawarruq balances in this table include returns on Tawarruq.

(* أرصدة التورق في هذا الجدول تتضمن العوائد عليها.

جدول (6) Table

البنك المركزي: النقد المتداول
Central Bank: Currency in Circulation
(Million Dinars (مليون دينار

نهاية الشهر End of Month	Notes أوراق النقد						المجموع Total	Coins المسكوكات					المجموع Total	الإجمالي Grand Total		
	20 Dinars	10 Dinars	5 Dinars	1 Dinar	1/2 Dinar	1/4 Dinar		تذكارية Comme- morative	100 Fils	50 Fils	20 Fils	10 Fils			5 Fils	1 Fils
Feb فبراير																
2019	1058.1 (59.5)	568.0 (31.9)	86.0 (4.8)	42.5 (2.4)	13.2 (0.7)	10.3 (0.6)	1778.0 (100.0)	0.161 (0.6)	12.440 (44.6)	8.752 (31.4)	3.724 (13.4)	1.759 (6.3)	1.020 (3.7)	0.013 (0.0)	27.869 (100.0)	1805.9
2020	1105.6 (59.0)	602.0 (32.1)	97.7 (5.2)	45.2 (2.4)	13.3 (0.7)	10.6 (0.6)	1874.5 (100.0)	0.161 (0.6)	13.118 (44.9)	9.214 (31.5)	3.887 (13.3)	1.792 (6.1)	1.042 (3.6)	0.013 (0.0)	29.227 (100.0)	1903.7
2021	1264.0 (58.9)	700.6 (32.6)	110.9 (5.2)	45.2 (2.1)	13.5 (0.6)	11.6 (0.5)	2145.8 (100.0)	0.161 (0.5)	13.499 (44.9)	9.476 (31.5)	4.004 (13.3)	1.841 (6.1)	1.052 (3.5)	0.013 (0.0)	30.045 (100.0)	2175.9
2022	1269.4 (59.0)	700.7 (32.6)	112.6 (5.2)	46.3 (2.2)	12.6 (0.6)	10.7 (0.5)	2152.3 (100.0)	0.161 (0.5)	13.900 (45.1)	9.734 (31.6)	4.037 (13.1)	1.872 (6.1)	1.073 (3.5)	0.013 (0.0)	30.790 (100.0)	2183.1
2023																
Feb فبراير	1203.7 (56.8)	702.6 (33.2)	124.7 (5.9)	57.6 (2.7)	16.0 (0.8)	12.8 (0.6)	2117.4 (100.0)	0.161 (0.5)	14.051 (45.1)	9.872 (31.7)	4.070 (13.1)	1.897 (6.1)	1.083 (3.5)	0.013 (0.0)	31.146 (100.0)	2148.6
Mar مارس	1206.7 (57.6)	681.8 (32.6)	116.6 (5.6)	58.4 (2.8)	16.3 (0.8)	13.3 (0.6)	2093.1 (100.0)	0.162 (0.5)	14.123 (45.1)	9.924 (31.7)	4.073 (13.0)	1.903 (6.1)	1.086 (3.5)	0.013 (0.0)	31.285 (100.0)	2124.4
Apr أبريل	1240.8 (56.6)	708.5 (32.3)	148.8 (6.8)	63.7 (2.9)	16.5 (0.8)	13.4 (0.6)	2191.8 (100.0)	0.162 (0.5)	14.124 (45.1)	9.924 (31.7)	4.073 (13.0)	1.903 (6.1)	1.087 (3.5)	0.013 (0.0)	31.285 (100.0)	2223.1
May مايو	1190.9 (58.1)	655.9 (32.0)	116.2 (5.7)	58.7 (2.9)	15.5 (0.8)	12.9 (0.6)	2050.2 (100.0)	0.162 (0.5)	14.139 (45.1)	9.934 (31.7)	4.075 (13.0)	1.908 (6.1)	1.089 (3.5)	0.013 (0.0)	31.319 (100.0)	2081.5
Jun يونيو	1250.8 (56.6)	712.9 (32.3)	144.6 (6.5)	69.3 (3.1)	17.5 (0.8)	14.0 (0.6)	2209.2 (100.0)	0.162 (0.5)	14.155 (45.1)	9.944 (31.7)	4.081 (13.0)	1.911 (6.1)	1.090 (3.5)	0.013 (0.0)	31.355 (100.0)	2240.6
Jul يوليو	1153.4 (57.9)	634.3 (31.9)	113.4 (5.7)	59.5 (3.0)	16.4 (0.8)	13.5 (0.7)	1990.5 (100.0)	0.162 (0.5)	14.160 (45.1)	9.946 (31.7)	4.082 (13.0)	1.911 (6.1)	1.090 (3.5)	0.013 (0.0)	31.364 (100.0)	2021.8
Aug أغسطس	1118.9 (58.4)	612.6 (32.0)	104.1 (5.4)	53.5 (2.8)	14.9 (0.8)	12.4 (0.6)	1916.4 (100.0)	0.162 (0.5)	14.160 (45.1)	9.947 (31.7)	4.082 (13.0)	1.911 (6.1)	1.090 (3.5)	0.013 (0.0)	31.364 (100.0)	1947.8
Sep سبتمبر	1117.4 (57.9)	622.3 (32.3)	110.5 (5.7)	51.2 (2.7)	14.6 (0.8)	12.3 (0.6)	1928.3 (100.0)	0.162 (0.5)	14.171 (45.2)	9.953 (31.7)	4.084 (13.0)	1.913 (6.1)	1.092 (3.5)	0.013 (0.0)	31.387 (100.0)	1959.7
Oct أكتوبر	1117.6 (57.9)	627.9 (32.5)	109.6 (5.7)	49.4 (2.6)	14.2 (0.7)	12.0 (0.6)	1930.7 (100.0)	0.162 (0.5)	14.207 (45.2)	9.978 (31.7)	4.088 (13.0)	1.917 (6.1)	1.095 (3.5)	0.013 (0.0)	31.460 (100.0)	1962.1
Nov نوفمبر	1126.8 (57.6)	642.7 (32.9)	111.7 (5.7)	47.8 (2.4)	14.1 (0.7)	11.8 (0.6)	1955.0 (100.0)	0.162 (0.5)	14.214 (45.1)	9.981 (31.7)	4.088 (13.0)	1.931 (6.1)	1.106 (3.5)	0.013 (0.0)	31.495 (100.0)	1986.5
Dec ديسمبر	1121.4 (56.9)	661.0 (33.5)	113.2 (5.7)	48.4 (2.5)	14.5 (0.7)	12.2 (0.6)	1970.6 (100.0)	0.162 (0.5)	14.214 (45.1)	9.981 (31.7)	4.088 (13.0)	1.933 (6.1)	1.106 (3.5)	0.013 (0.0)	31.497 (100.0)	2002.1
2024																
Jan يناير	1087.7 (57.2)	638.8 (33.6)	103.2 (5.4)	46.6 (2.5)	14.0 (0.7)	11.9 (0.6)	1902.2 (100.0)	0.162 (0.5)	14.223 (45.1)	9.988 (31.7)	4.091 (13.0)	1.935 (6.1)	1.108 (3.5)	0.013 (0.0)	31.519 (100.0)	1933.8
Feb فبراير	1154.7 (55.9)	699.4 (33.8)	125.9 (6.1)	57.0 (2.8)	16.6 (0.8)	13.6 (0.7)	2067.3 (100.0)	0.162 (0.5)	14.242 (45.1)	10.009 (31.7)	4.096 (13.0)	1.937 (6.1)	1.109 (3.5)	0.013 (0.0)	31.567 (100.0)	2098.8

Note: Figures in parentheses refer to the relative importance of the item to the total.

ملاحظة: الأرقام بين الأقواس تشير لأهمية البند النسبية إلى المجموع.

جدول (7) Table (7)

عمليات المقاصة والتسويات فيما بين البنوك المحلية

Bank Clearings and local Interbank Settlement Transactions

الشهر Month	شيكات Cheques		عمليات التسويات فيما بين البنوك المحلية (مليون دينار) Local Interbank Settlement Transactions (Million Dinars)
	القيمة الإجمالية (مليون دينار) Total Value (Million Dinars)	عدد العمليات (ألف) Number of Transactions (Thousands)	
Feb فبراير			
2019	1184.8	204.5	5794.7
2020	1311.4	202.1	6488.4
2021	1185.2	176.7	6705.6
2022	1429.2	177.5	8053.1
2023			
Feb فبراير	1217.1	174.6	6970.8
Mar مارس	1630.4	223.7	7287.4
Apr أبريل	1294.3	182.9	7076.1
May مايو	1653.4	239.0	6917.9
Jun يونيو	1320.4	187.7	7034.7
Jul يوليو	1373.2	202.2	6793.0
Aug أغسطس	1343.0	212.2	6328.0
Sep سبتمبر	1249.4	185.6	6733.2
Oct أكتوبر	1607.1	226.9	7084.3
Nov نوفمبر	1503.9	208.8	7201.6
Dec ديسمبر	1475.2	197.8	7458.1
2024			
Jan يناير	1479.0	208.3	7101.3
Feb فبراير	1306.6	190.3	6865.7

Note : The Cheques Including Central Bank of Kuwait and Kuwait Credit Bank.

ملاحظة : الشيكات تتضمن بنك الكويت المركزي وبنك الائتمان الكويتي.

جدول (7-1) Table

الشيكات المقدمة للبنوك المحلية والشيكات المرتجعة والحسابات المقفلة بسبب ارتجاع شيكات لعدم وجود رصيد
Checks presented to local banks, rejected checks, and accounts closed due to lack of balance

الفترة Period	إجمالي الشيكات المقدمة Total presented checks			إجمالي الشيكات المرتجعة لعدم وجود رصيد Total rejected checks due to lack of balance			إجمالي الحسابات المقفلة بسبب ارتجاع شيكات لعدم وجود رصيد Total accounts closed due to lack of balance			
	عدد الشيكات Number of checks	قيمة الشيكات (مليون دينار) Value of checks (Million Dinars)	عدد العملاء Number of customers	عدد الشيكات Number of checks	قيمة الشيكات (مليون دينار) Value of checks (Million Dinars)	عدد العملاء Number of customers	عدد العملاء (1) Number of customers	عدد الحسابات Number of accounts	عدد الشيكات Number of checks	قيمة الشيكات (مليون دينار) Value of checks (Million Dinars)
2018										
Jan - Jun يناير - يونيو	2,940,621	14,784.8	125,725	3,529	44.0	2,543	563	559	1,665	15.3
Jul - Dec يوليو - ديسمبر	2,862,721	13,310.8	126,512	2,940	42.1	2,136	472	482	1,384	25.3
2019										
Jan - Jun يناير - يونيو	2,949,647	18,550.5	133,708	2,812	42.0	2,044	457	459	1,354	18.9
Jul - Dec يوليو - ديسمبر	2,865,198	14,162.9	126,082	2,696	37.6	1,834	430	440	1,240	23.1
2020										
Jan - Jun يناير - يونيو	1,703,033	9,668.4	113,319	2,272	25.4	1,459	358	372	1,108	12.8
Jul - Dec يوليو - ديسمبر	2,080,830	12,709.3	130,054	1,745	30.4	1,205	264	268	879	96.6
2021										
Jan - Jun يناير - يونيو	2,150,989	13,080.6	57,195	1,698	24.1	1,245	209	221	626	9.4
Jul - Dec يوليو - ديسمبر	2,058,076	13,424.5	64,402	1,758	82.8	1,177	253	266	803	8.8
2022										
Jan - Jun يناير - يونيو	2,196,576	15,587.4	55,938	1,973	30.0	1,303	274	303	873	11.3
Jul - Dec يوليو - ديسمبر	2,147,890	12,978.3	54,677	1,989	29.8	1,284	284	305	1,014	18.7
2023										
Jan - Jun يناير - يونيو	2,191,148	13,212.1	51,995	2,072	24.0	1,387	312	330	979	8.6
Jul - Dec يوليو - ديسمبر	2,161,244	12,323.8	52,484	2,223	35.6	1,391	334	354	1,106	11.3

Source : Central Bank of Kuwait.

(1) The increase in the number of customers over the number of accounts closed, is due to the joint accounts that have been closed.

المصدر : بنك الكويت المركزي.

(1) زيادة عدد العملاء عن عدد الحسابات المقفلة يرجع إلى وجود حسابات مشتركة تم إقفالها لبعض العملاء.

جدول (8) Table
أدوات الدين العام*
Public Debt Instruments*
 (مليون دينار Million Dinars)

الشهر Month	أذونات وسندات الخزنة والتورق المقابل Treasury Bills & Bonds and Related Tawarruq			مقتنيات الجهات من الأدوات Holdings of Instruments			سعر الفائدة (العائد) ** Interest Rate (Return) **					
	المستحق Matured	إصدار جديد New Issue	الرصيد Balance	البنك المركزي Central Bank	البنوك المحلية Local Banks	أخرى Other	سنة One Year (%)	سنتان Two Years (%)	ثلاث سنوات Three Years (%)	خمس سنوات Five Years (%)	سبع سنوات Seven Years (%)	عشر سنوات Ten Years (%)
Feb فبراير												
2019	100.0	-	3442.3	-	3442.3	-	3.250	3.375	3.375	3.500	3.625	3.875
2020	100.0	-	1772.3	-	1772.3	-	2.500	2.625	2.750	2.875	3.000	3.125
2021	-	-	1050.0	-	1050.0	-	1.375	1.500	1.625	1.750	1.875	2.000
2022	100.0	-	600.0	-	600.0	-	1.375	1.500	1.625	1.750	1.875	2.000
2023												
Feb فبراير	-	-	260.0	-	260.0	-	4.500	4.500	4.500	4.625	4.625	4.750
Mar مارس	-	-	260.0	-	260.0	-	4.500	4.500	4.500	4.625	4.625	4.750
Apr أبريل	-	-	260.0	-	260.0	-	4.500	4.500	4.500	4.625	4.625	4.750
May مايو	-	-	260.0	-	260.0	-	4.500	4.500	4.500	4.625	4.625	4.750
Jun يونيو	-	-	260.0	-	260.0	-	4.500	4.500	4.500	4.625	4.625	4.750
Jul يوليو	50.0	-	210.0	-	210.0	-	4.625	4.625	4.625	4.625	4.625	4.750
Aug أغسطس	-	-	210.0	-	210.0	-	4.625	4.625	4.625	4.625	4.625	4.750
Sep سبتمبر	-	-	210.0	-	210.0	-	4.625	4.625	4.625	4.625	4.625	4.750
Oct أكتوبر	-	-	210.0	-	210.0	-	4.625	4.625	4.625	4.625	4.625	4.750
Nov نوفمبر	-	-	210.0	-	210.0	-	4.625	4.625	4.625	4.625	4.625	4.750
Dec ديسمبر	-	-	210.0	-	210.0	-	4.625	4.625	4.625	4.625	4.625	4.750
2024												
Jan يناير	-	-	210.0	-	210.0	-	4.625	4.625	4.625	4.625	4.625	4.750
Feb فبراير	-	-	210.0	-	210.0	-	4.625	4.625	4.625	4.625	4.625	4.750

(Note) : Public debt Tawarruq operations were initiated in April 2016.

(*) Tawarruq balances in this table do not include returns on Tawarruq.

(**) Interest rate at end of period (month) for fixed rate issues.

(ملاحظة) : بدأت عمليات التورق للدين العام في أبريل 2016.

(*) أرصدة التورق في هذا الجدول لا تتضمن العوائد عليها.

(**) سعر الفائدة القائم في نهاية الفترة (الشهر) على الإصدارات ذات الأسعار الثابتة.

جدول (8-1) Table
سندات البنك المركزي والتورق المقابل *
CBK Bonds and Related Tawarruq *
 (مليون دينار Million Dinars)

الفترة Period	سندات وتورق مقابل استحقاق 3 أشهر 3-MONTH CBK Bonds and Related Tawarruq			سندات وتورق مقابل استحقاق 6 أشهر 6-MONTH CBK Bonds and Related Tawarruq			سندات وتورق مقابل استحقاق 12 شهر 12-MONTH CBK Bonds and Related Tawarruq			التورق مع البنك المركزي ** (سنة فأكثر) Tawarruq with CBK (one year and more)**	الرصيد الإجمالي Total Balance	سعر الفائدة (العائد) Interest Rate (Return)						
	الرصيد المستحق	إصدار جديد	الرصيد	الرصيد المستحق	إصدار جديد	الرصيد	الرصيد المستحق	إصدار جديد	الرصيد			ثلاثة شهور Three- Month (%)	سنة شهور Six-Month (%)	12 شهر Twelve- Month (%)				
2019																		
Feb فبراير	400.0	400.0	1440.0	-	-	1490.0	-	-	-	58.0	2988.0	3.000	3.125	-				
2020																		
2021																		
2022																		
2023																		
Feb فبراير	400.0	400.0	1080.0	-	-	2130.0	-	-	130.0	15.0	3355.0	4.250	4.375	4.500				
Mar مارس	480.0	480.0	1080.0	540.0	590.0	2180.0	-	-	130.0	15.0	3405.0	4.250	4.375	4.500				
Apr أبريل	200.0	-	880.0	480.0	480.0	2180.0	-	-	130.0	15.0	3205.0	4.250	4.375	4.500				
May مايو	400.0	600.0	1080.0	640.0	640.0	2180.0	100.0	100.0	130.0	15.0	3405.0	4.250	4.375	4.500				
Jun يونيو	480.0	480.0	1080.0	230.0	230.0	2180.0	-	-	130.0	15.0	3405.0	4.250	4.375	4.500				
Jul يوليو	-	240.0	1320.0	240.0	-	1940.0	-	-	130.0	15.0	3405.0	4.375	4.500	4.625				
Aug أغسطس	600.0	600.0	1320.0	-	-	1940.0	-	-	130.0	15.0	3405.0	4.375	4.500	4.625				
Sep سبتمبر	480.0	480.0	1320.0	590.0	480.0	1830.0	-	-	130.0	15.0	3295.0	4.375	4.500	4.625				
Oct أكتوبر	440.0	440.0	1320.0	480.0	480.0	1830.0	-	-	130.0	15.0	3295.0	4.375	4.500	4.625				
Nov نوفمبر	400.0	400.0	1320.0	640.0	640.0	1830.0	30.0	30.0	130.0	15.0	3295.0	4.375	4.500	4.625				
Dec ديسمبر	480.0	480.0	1320.0	230.0	230.0	1830.0	-	-	130.0	15.0	3295.0	4.375	4.500	4.625				
2024																		
Jan يناير	440.0	440.0	1320.0	-	-	1830.0	-	-	130.0	15.0	3295.0	4.375	4.500	4.625				
Feb فبراير	400.0	400.0	1320.0	-	-	1830.0	-	-	130.0	15.0	3295.0	4.375	4.500	4.625				

(Note): Tawarruq operations with CBK (of one year and more) started from April 2010.

(*) An instrument of monetary policy used to regulate liquidity with conventional banks (CBK bonds) and Islamic banks (Tawarruq operations).

(**) Balances in this table do not include return on Tawarruq .

(***) Rate of return on Tawarruq operations (of one year and more) matches interest rates on Treasury Bonds of same maturity periods shown in table (8).

(ملاحظة): تم البدء بعمليات التورق مع البنك المركزي (سنة وأكثر) ابتداء من أبريل 2010.

(*) إحدى أدوات السياسة النقدية لتنظيم مستويات السيولة مع البنوك التقليدية (سندات البنك المركزي) والبنوك الإسلامية (صكيات التورق).

(**) الأرصدة في هذا الجدول لا تتضمن العوائد على التورق.

(***) سعر العائد على صكيات التورق استحقاق فترة سنة وأكثر يعادل أسعار الفائدة على سندات الخزنة نفس فترات الاستحقاق والمنشورة في الجدول رقم (8).

جدول (9) Table

البنك المركزي: أرصدة بالدينار الكويتي مع البنوك المحلية
Central Bank: Balances in KD with Local Banks

(مليون دينار Million Dinars)

نهاية الشهر End of Month	مطالب البنوك المحلية على البنك المركزي Claims of Local Banks on CBK				مطالب البنك المركزي على البنوك المحلية Claims of CBK on Local Banks				الرصيد (صافي) (1)	سعر الخصم (بالمائة سنويا) Discount Rate (Percent per Annum)
	ودائع تحت الطلب	ودائع لأجل والتورق والمقابل *	سندات البنك المركزي والتورق والمقابل *	المجموع	تبادل العملات لأجل (1)	الخصم وإعادة الخصم	ودائع وحسابات جارية	المجموع		
	Sight Deposits	Time Deposits & Related Tawarruq *	CBK Bonds & Related Tawarruq *	Total	Swaps	Discounts and Rediscounts	Deposits & Current Accounts	Total		
Feb فبراير										
2019	1508.4	1195.2	3001.3	5704.9	-	-	-	-	-5704.9	3.000
2020	3665.5	-	2970.5	6636.1	-	-	-	-	-6636.1	2.750
2021	3063.4	2100.2	2963.8	8127.4	-	-	-	-	-8127.4	1.500
2022	2784.3	2000.3	2964.1	7748.7	-	-	-	-	-7748.7	1.500
2023										
Feb فبراير	3225.4	1500.5	3376.9	8102.8	-	-	-	-	-8102.8	4.000
Mar مارس	2127.0	2650.9	3428.5	8206.4	-	-	-	-	-8206.4	4.000
Apr أبريل	2304.0	2650.9	3228.3	8183.2	-	-	-	-	-8183.2	4.000
May مايو	2357.7	2651.0	3430.0	8438.7	-	-	-	-	-8438.7	4.000
Jun يونيو	1731.6	2631.2	3430.1	7792.8	-	-	-	-	-7792.8	4.000
Jul يوليو	1931.8	2480.9	3429.1	7841.8	-	-	-	-	-7841.8	4.250
Aug أغسطس	2244.9	1900.6	3429.2	7574.7	-	-	-	-	-7574.7	4.250
Sep سبتمبر	2356.9	1900.7	3318.2	7575.8	-	-	-	-	-7575.8	4.250
Oct أكتوبر	1853.9	1750.6	3318.4	6922.9	-	-	-	-	-6922.9	4.250
Nov نوفمبر	2304.4	1550.4	3318.5	7173.4	-	-	-	-	-7173.4	4.250
Dec ديسمبر	2701.4	1350.3	3318.6	7370.3	-	-	-	-	-7370.3	4.250
2024										
Jan يناير	2572.3	1200.3	3318.6	7091.2	-	-	-	-	-7091.2	4.250
Feb فبراير	2721.4	1200.3	3318.6	7240.3	-	-	-	-	-7240.3	4.250

(*) Tawarruq operations are included in data starting from April 2016.

(*) Tawarruq balances in this table include returns on Tawarruq.

(1) Positive when KD funds are injected by CBK into banks, and negative (-) in the opposite case.

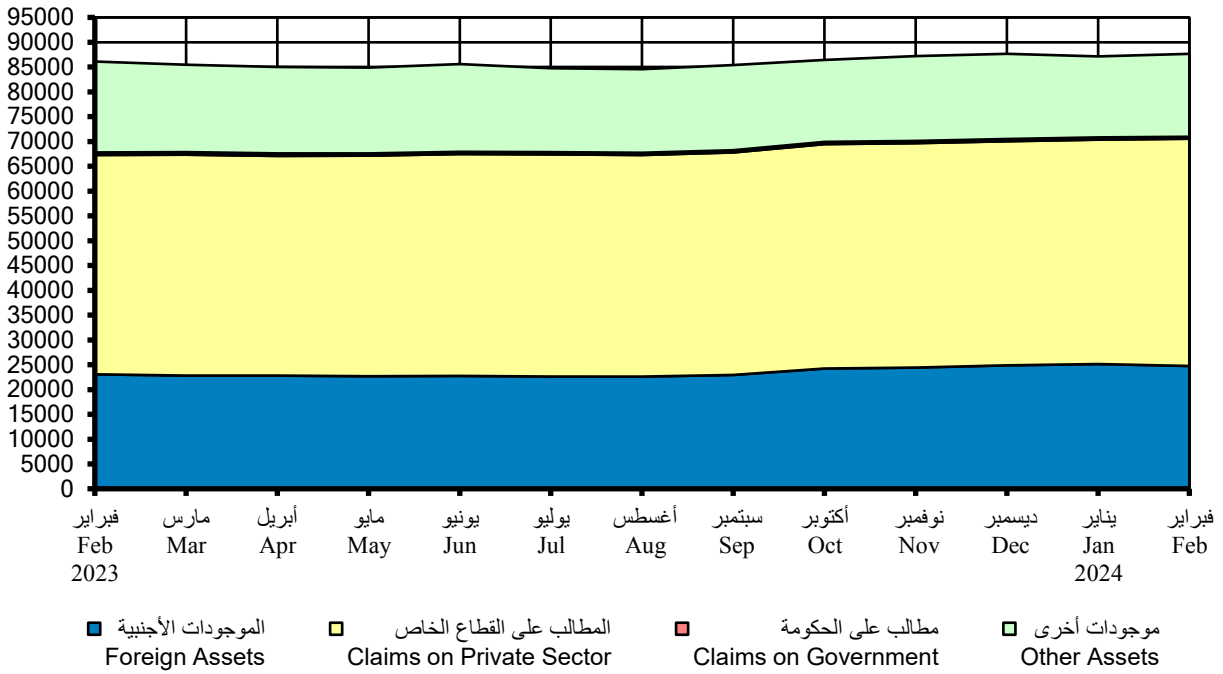
(*) تم إدراج عمليات التورق في البيانات ابتداءً من أبريل 2016.

(*) أرصدة التورق في هذا الجدول تتضمن العوائد عليها.

(1) بالموجب حينما يتم ضخ الدنانير من قبل البنك المركزي إلى البنوك، وبالسالب (-) في الحالة العكسية.

رسم بياني (3)
البنوك المحلية: الموجودات
Local Banks: Assets

مليون دينار
Million Dinars



جدول (10) Table

البنوك المحلية: الموجودات

على مستوى النشاط المحلي (نشاط البنوك المحلية وفروعها داخل دولة الكويت)

Local Banks: Assets

At the Local Activity Level (The Activity of Local Banks and their Branches within the State of Kuwait)

(مليون دينار Million Dinars)

نهاية الفترة End of Period	المطالب على الحكومة Claims on government							المطالب على المؤسسات العامة (**) Claims on Public Institutions			
	نقد Cash	ودائع تحت الطلب لدى البنك المركزي (1)	ودائع لأجل لدى البنك المركزي والتورق المعقل (2)*	سندات البنك المركزي والتورق المعقل (3)*	أدوات الدين العام (*) Public Debt Instruments		أخرى Other	المجموع Total	غير مالية Non-Financial	مالية Financial	المجموع Total
					أدوات الدين العام (*) Public Debt Instruments						
					أدوات بالمoney المحلية Local Currency Instruments	أدوات بالمoney الأجنبية Foreign Currency Instruments					
2019	393.9	1527.3	1195.2	3001.3	3760.3	3760.3
2020	380.9	3634.3	-	2970.5	2074.1	2074.1
2021	328.2	3004.7	2100.2	2963.8	1057.5	292.0	...	1349.4	3113.2	...	3113.2
2022	367.6	2739.3	2000.2	2964.1	603.7	348.1	-	951.7	3792.2	-	3792.2
2023											
Feb فبراير	474.0	3168.2	1500.5	3376.9	262.8	239.3	-	502.1	3634.9	-	3634.9
Mar مارس	415.1	2078.0	2650.9	3428.5	262.8	243.4	-	506.2	3586.7	-	3586.7
Apr أبريل	467.8	2273.0	2650.9	3228.3	262.8	247.3	-	510.1	3661.0	-	3661.0
May مايو	356.5	2335.9	2651.0	3430.0	262.9	209.5	-	472.3	3730.2	-	3730.2
Jun يونيو	432.7	1706.8	2631.2	3430.1	262.9	203.4	-	466.3	3738.3	-	3738.3
Jul يوليو	378.6	1915.6	2480.9	3429.1	212.1	206.9	-	419.0	3684.4	-	3684.4
Aug أغسطس	340.4	2266.0	1900.6	3429.2	212.1	207.3	-	419.5	3642.3	-	3642.3
Sep سبتمبر	320.0	2345.5	1900.7	3318.2	212.1	217.1	-	429.3	3645.6	-	3645.6
Oct أكتوبر	350.2	1846.5	1750.6	3318.4	212.1	216.2	-	428.3	3623.2	-	3623.2
Nov نوفمبر	354.5	2343.9	1550.4	3318.5	212.2	221.6	-	433.7	3667.6	-	3667.6
Dec ديسمبر	359.0	2685.8	1350.3	3318.6	212.2	224.5	-	436.7	3681.7	48.0	3729.7
2024											
Jan يناير	338.5	2561.8	1200.3	3318.6	212.2	215.5	-	427.6	3642.5	48.0	3690.5
Feb فبراير	451.0	2717.1	1200.3	3318.6	212.2	222.7	-	434.9	3630.6	48.0	3678.6

(1) These balances may vary from balances in Table (9) due to the difference in transactions recording time with local banks and CBK.

(2) Include the balance of CBK Bonds (of week or one month), and the balance of Tawarruq operations against CBK Bonds (of week or one month).

(3) Include the balance of CBK Bonds (of 3 or 6 months), and the balance of Tawarruq operations against CBK Bonds (of 3, 6, 12 months & above).

(*) Tawarruq balances in this table include returns on Tawarruq.

Public Debt Instruments has been divided into two items (Local Currency Instruments, Foreign Currency Instruments).

(**) A new item has been added.

(***) Other local investments item has been divided into two items (listed investments, and unlisted investments).

(****) This item has been recalculated.

Note: The table has been updated and developed starting from December 2020.

(1) قد لا تتطابق الأرصدة مع الأرصدة المقابلة في جدول (9)، وذلك بسبب اختلاف توقيت تسجيل المعاملات لدى كل من البنوك المحلية والبنك المركزي.

(2) تتضمن رصيد سندات البنك المركزي (أسبوع وشهر)، ورصيد عمليات التورق المقابلة لسندات بنك الكويت المركزي (أسبوع وشهر).

(3) تتضمن رصيد سندات البنك المركزي (3 و 6 شهور)، ورصيد عمليات التورق المقابلة لسندات البنك المركزي (3 و 6 شهور وسنة وأكثر).

(*) أرصدة التورق في هذا الجدول تتضمن العوائد عليها.

وقد تم تقسيم بند أدوات الدين العام إلى بندين (أدوات بالعملة المحلية، أدوات بالعملة الأجنبية).

(**) تم إضافة بند جديد.

(***) تم تقسيم بند الاستثمارات المحلية الأخرى إلى بندين (استثمارات مدرجة، استثمارات غير مدرجة).

(****) تم إعادة احتساب هذا البند.

ملاحظة: تم تحديث وتطوير الجدول ابتداءً من ديسمبر 2020.

تابع جدول (10) Table Con't

البنوك المحلية: الموجودات

على مستوى النشاط المحلي (نشاط البنوك المحلية وفروعها داخل دولة الكويت)

Local Banks: Assets

At the Local Activity Level (The Activity of Local Banks and their Branches within the State of Kuwait)

(مليون دينار Million Dinars)

نهاية الفترة End of Period	المطالب على القطاع الخاص Claims on Private Sector				المجموع Total	الموجودات الأخرى Foreign Assets (****)	قروض للبنوك الأجنبية Loans To Banks (**)	الأودع المتبادلة في السوق Local Interbank Deposits (****)	الموجودات الأخرى Other Assets (****)	الإجمالي Grand Total
	الاستثمارات المحلية الأخرى (غير مدرجة) Other Local Investment (Unlisted) (1)	الاستثمارات المحلية الأخرى (مدرجة) Other Local Investment (listed) (2)	الاستثمارات المحلية الأخرى (****) Other Local Investment (3) = (1) + (2)	التسهيلات الائتمانية المعتمدين (****) Credit Facilities to residents						
Feb فبراير	1804.9	37135.9	38940.8	13402.8	...	1788.9	2372.1	66382.6
2019	1918.6	38629.1	40547.7	16861.3	...	2733.4	2507.0	71709.1
2020	972.7	1060.1	2032.8	36843.0	38875.8	16790.2	703.4	1824.8	2651.5	73705.2
2021	975.0	1142.3	2117.2	39370.7	41487.9	18340.2	1011.5	2241.7	3038.4	78934.8
2022	968.6	1011.9	1980.5	42252.2	44232.7	23044.5	1207.2	2185.5	2787.2	86113.8
Feb فبراير	998.4	999.2	1997.6	42517.0	44514.7	22829.0	1041.3	1643.7	2751.1	85445.1
Mar مارس	996.2	1006.8	2003.0	42250.7	44253.6	22837.2	945.8	1475.5	2686.6	84989.9
Apr أبريل	1035.0	1118.5	2153.5	42303.9	44457.4	22682.7	821.8	1183.6	2745.6	84867.1
May مايو	1059.1	1138.4	2197.5	42527.6	44725.1	22731.2	989.5	1771.5	2952.2	85574.8
Jun يونيو	1089.3	1195.4	2284.7	42489.2	44773.9	22635.5	1014.0	1294.9	2733.5	84759.3
Jul يوليو	1085.2	1187.8	2273.0	42391.3	44664.3	22608.6	1030.5	1372.5	2875.0	84548.8
Aug أغسطس	1099.0	1182.1	2281.1	42574.0	44855.1	22937.2	1051.7	1730.2	2894.7	85428.2
Sep سبتمبر	1094.2	1180.7	2274.9	42950.1	45225.1	24251.9	977.0	1874.3	2768.6	86414.2
Oct أكتوبر	1093.9	1168.3	2262.2	42970.0	45232.2	24438.7	973.2	2042.2	2833.9	87189.1
Nov نوفمبر	1100.8	1176.7	2277.6	42892.4	45170.0	24861.0	1078.8	1708.3	2968.6	87666.8
Dec ديسمبر	1105.4	1216.3	2321.7	42920.5	45242.2	25143.9	1017.2	1395.6	2810.6	87146.7
2024	965.2	1721.5	2686.6	43122.4	45809.0	24736.0	1145.1	1265.5	2903.6	87659.8
Jan يناير										
Feb فبراير										

(1) قد لا تتطابق الأرصدة مع الأرصدة المقلبة في جدول (9)، وذلك بسبب اختلاف توقيت تسجيل المعاملات لدى كل من البنوك المحلية والبنك المركزي.
(2) تتضمن رصيد سندات البنك المركزي (أسبوع و شهر)، ورصيد عمليات التورق المقلبة لسندات بنك الكويت المركزي (أسبوع و شهر).
(3) تتضمن رصيد سندات البنك المركزي (3 و 6 شهور)، ورصيد عمليات التورق المقلبة لسندات البنك المركزي (3 و 6 شهور وسنة وأكثر).
(*) أرصدة التورق في هذا الجدول تتضمن الموائد عليها.
وقد تم تفصيل بند أدوات الدين العام إلى بندين (أدوات بالعملة المحلية، أدوات بالعملة الأجنبية)
(**) تم إضافة بند جديد.
(***) تم تفصيل بند الاستثمارات المحلية الأخرى إلى بندين (استثمارات مدرجة، استثمارات غير مدرجة).
(****) تم إعادة احتساب هذا البند.
ملاحظة: تم تحديث وتطوير الجدول ابتداءً من ديسمبر 2020.
Note: The table has been updated and developed starting from December 2020.

جدول (11) Table

البنوك المحلية : المطلوبات

على مستوى النشاط المحلي (نشاط البنوك المحلية وفروعها داخل دولة الكويت)

Local Banks : Liabilities

At the Local Activity Level (The Activity of Local Banks and their Branches within the State of Kuwait)

(مليون دينار Million Dinars)

نهاية الشهر End of Month	ودائع القطاع الخاص (*) Private Sector Deposits			ودائع الحكومة (*) Government Deposits	المطلوبات الأجنبية (*) Foreign Liabilities	حقوق المساهمين Own Funds	ودائع مؤسسات عامة (**) Public Institution Deposits		قروض من البنوك (**) Loans from Banks	الودائع المتبادلة في سوق ما بين البنوك المحلية (*) Local Interbank Deposits	المطلوبات الأخرى (*) Other Liabilities	الإجمالي Grand Total	
	تحت الطلب بالدينار Sight Deposits in KD	شبه النقد Quasi- Money	المجموع Total				غير مالية Non-Financial	مالية Financial					
Feb فبراير													
2019	8484.0	28391.0	36875.0	5875.7	6502.8	8958.0	1595.7	6575.4	66382.6
2020	8590.6	26932.3	35523.0	7272.0	9750.8	9527.3	2623.2	7012.8	71709.1
2021	10190.2	23310.5	33500.7	3360.6	9584.0	10396.1	1588.0	5802.1	7390.1	180.2	2282.5	7010.9	73705.2
2022	10558.5	24735.5	35293.9	2797.0	11589.9	11197.9	2040.1	5333.5	7373.6	366.5	2709.5	7606.4	78934.8
2023													
Feb فبراير	10056.0	27456.6	37512.6	3387.2	13016.9	14344.2	2046.6	4377.6	6424.3	546.8	2632.3	8249.5	86113.8
Mar مارس	10171.3	27553.8	37725.1	3493.2	12699.9	14395.7	2197.1	4150.5	6347.7	576.8	1952.0	8254.6	85445.1
Apr أبريل	10071.1	27619.9	37691.0	3652.4	12318.8	14411.0	2333.7	4280.7	6614.4	576.7	1686.9	8038.8	84989.9
May مايو	9613.7	28205.2	37818.9	4114.5	12186.5	14311.8	2280.8	4180.0	6460.8	576.9	1266.8	8130.9	84867.1
Jun يونيو	9707.0	28102.7	37809.7	4111.9	12302.9	14349.2	1916.9	4000.7	5917.6	676.8	1916.8	8489.9	85574.8
Jul يوليو	9393.4	28155.4	37548.7	4392.8	12155.5	14412.1	1755.7	3901.9	5657.6	676.8	1471.1	8444.7	84759.3
Aug أغسطس	9117.0	28331.6	37448.6	4451.2	11927.8	14335.2	1732.7	3920.6	5653.3	676.9	1550.7	8505.1	84548.8
Sep سبتمبر	9170.9	28230.7	37401.6	4231.8	12282.0	14336.9	1829.1	3879.9	5709.1	712.1	2009.2	8745.5	85428.2
Oct أكتوبر	9377.8	28318.5	37696.3	4060.8	12669.2	14312.3	1778.2	4365.1	6143.3	712.2	2074.5	8745.5	86414.2
Nov نوفمبر	9036.6	28383.6	37420.2	4416.4	12641.2	14415.4	1950.1	4482.5	6432.6	712.3	2246.6	8904.4	87189.1
Dec ديسمبر	9068.8	28274.4	37343.2	4631.2	12650.6	14392.7	1879.1	4873.9	6753.0	711.8	2019.4	9164.9	87666.8
2024													
Jan يناير	8891.8	28444.5	37336.3	4367.0	12387.9	14567.0	2037.8	4827.1	6865.0	787.1	1547.3	9289.1	87146.7
Feb فبراير	8952.4	28674.3	37626.7	4542.0	11913.3	15140.5	2240.0	4664.9	6904.9	787.2	1540.0	9205.2	87659.8

(*) This item has been recalculated .

(*) تم إعادة احتساب هذا البند .

(**) A new item has been added.

(**) تم إضافة بند جديد.

Note: The table has been updated and developed starting from December 2020.

ملاحظة: تم تحديث وتطوير الجدول ابتداء من ديسمبر 2020.

جدول (11-1) Table

البنوك المحلية : الحسابات النظامية

على مستوى النشاط المحلي (نشاط البنوك المحلية وفروعها داخل دولة الكويت)

Local Banks : Contra Accounts

At the Local Activity Level (The Activity of Local Banks and their Branches within the State of Kuwait)

(مليون دينار Million Dinars)

نهاية الفترة End of Period	توظيفات الأموال المدارة لحساب الغير Investments of funds under management									
	محافظ مدارة Managed Portfolios					محافظة مدارة				
	أرصدة نقدية Cash Balances	أسهم Shares		سندات / صكوك Bonds/Sukuk		وحدات صناديق الاستثمار Investment Fund Units		أخرى Other		المجموع Total
		محلية Local	أجنبية Foreign	محلية Local	أجنبية Foreign	محلية Local	أجنبية Foreign	محلية Local	أجنبية Foreign	(1)
Feb فبراير 2019	7.3	248.2	20.0	137.2	-	59.8	30.1	170.8	83.9	757.2
2020	29.6	341.2	7.8	144.3	-	63.0	13.8	157.9	-	757.5
2021	11.2	324.1	8.8	187.1	-	48.8	4.7	187.8	-	772.4
2022	9.8	540.9	15.2	188.2	-	46.9	1.3	190.6	-	992.9
2023										
Feb فبراير	15.3	695.5	10.4	233.8	-	49.8	45.7	193.1	-	1243.7
Mar مارس	13.1	711.4	10.9	216.7	-	50.0	44.5	192.5	-	1239.0
Apr أبريل	17.4	732.7	10.9	255.4	-	49.8	45.4	191.2	-	1302.6
May مايو	21.7	709.2	10.8	247.7	-	49.4	45.6	191.5	-	1275.9
Jun يونيو	32.7	724.0	11.0	247.7	-	47.7	44.4	192.1	-	1299.6
Jul يوليو	14.6	744.0	11.1	263.0	8.7	47.7	44.4	192.7	-	1326.1
Aug أغسطس	20.0	710.6	10.3	264.8	8.6	48.5	45.5	190.8	-	1299.1
Sep سبتمبر	20.3	718.3	10.0	266.6	9.5	54.3	45.9	187.1	-	1312.1
Oct أكتوبر	22.9	667.0	9.8	279.7	9.6	58.3	45.9	189.2	-	1282.3
Nov نوفمبر	12.6	703.2	10.3	242.8	10.2	66.2	45.7	189.2	-	1280.2
Dec ديسمبر	5.4	829.6	10.4	242.8	10.2	68.7	44.3	196.8	-	1408.2
2024										
Jan يناير	18.7	841.6	9.9	242.8	10.2	78.6	59.7	183.1	-	1444.7
Feb فبراير	16.8	858.8	9.9	242.8	10.3	87.1	59.7	183.3	-	1468.7

Note: The table has been updated and developed starting from December 2020.

ملاحظة: تم تحديث وتطوير الجدول ابتداءً من ديسمبر 2020.

تابع جدول (11-1) Cont'd Table
البنوك المحلية : الحسابات النظامية
 على مستوى النشاط المحلي (نشاط البنوك المحلية وفروعها داخل دولة الكويت)

Local Banks : Contra Accounts

At the Local Activity Level (The Activity of Local Banks and their Branches within the State of Kuwait)

(Million Dinars مليون دينار)

نهاية الفترة End of Period	صناديق استثمارية محلية* Domestic managed funds*										صندوق مدارة أجنبية	أصول مدارة بصفة أجنبية	خطابات الإعداد المستندية (**)	خطابات الضمان (**)	القولات المصرفية (**)	التزامات غير الائتمانية (***)	توظيفات مدارة مقيدة (***)	مجموع الإلتزامات العكسية غير المباشرة (***)	المشتقات المالية (***)	أخرى (**)	الإجمالي Grand Total (1)+(2)+(3)+ (4)+(10)+ (11)+(12)	عدد البنوك No. of Banks		
	صناديق استثمارية محلية*		صناديق استثمارية محلية*		صناديق استثمارية محلية*		صناديق استثمارية محلية*		المجموع Total (2)															
	أسهم Shares	سندات / مسكوك Bonds/Sukuk	وحدات استثمار Investment Fund Units	أخرى Other	محلية Local	أجنبية Foreign	محلية Local	أجنبية Foreign																
	لرسدة تقنية	محلية Local	أجنبية Foreign	محلية Local	أجنبية Foreign	محلية Local	أجنبية Foreign																	
Feb فبراير 2019	7.1	5.1	-	-	8.7	6.0	-	-	-	27.0	-	2378.0	1211.9	11726.8	488.2	564.6	17153.7	23		
2020	7.9	5.1	-	-	8.0	6.0	-	-	-	27.0	-	3520.2	1109.5	11589.5	484.1	634.8	18122.6	23		
2021	8.0	5.1	-	-	6.0	6.0	-	-	0.4	25.6	-	3661.3	1184.1	11690.3	491.6	1437.1	14803.1	7180.0	886.2	27328.6	23	
2022	7.7	5.1	-	-	5.4	6.0	-	-	0.2	24.4	-	5398.6	1155.5	11322.7	544.7	1101.1	14124.0	8589.2	894.9	30024.0	22	
2023	Feb فبراير	5.6	5.1	-	-	-	6.0	-	-	-	16.8	-	4821.7	1334.6	11279.0	788.0	1201.0	14602.6	10934.9	711.1	32330.7	22
Mar مارس	6.4	68.6	-	-	-	6.0	-	-	-	81.1	-	4725.1	1392.1	11295.5	689.0	1371.0	14747.6	10176.0	754.2	31722.9	22	
Apr أبريل	5.6	5.1	-	-	-	6.0	-	-	-	16.8	-	4808.2	1404.1	11259.0	685.5	1409.5	14758.1	10006.8	743.8	31636.3	22	
May مايو	5.6	5.1	-	-	-	6.0	-	-	-	16.8	-	4555.4	1206.1	10582.8	1507.5	1393.2	14689.5	9836.4	756.3	31130.3	22	
Jun يونيو	6.5	70.7	-	-	-	6.0	-	-	-	83.2	-	4719.4	1238.2	11269.3	845.3	1349.4	14702.1	9725.6	752.7	31282.7	22	
Jul يوليو	5.6	5.1	-	-	-	6.0	-	-	-	16.8	-	4868.7	1186.7	11275.0	777.1	1417.0	14655.9	10304.0	819.4	31990.8	22	
Aug أغسطس	5.6	5.1	-	-	-	6.0	-	-	-	16.8	-	4630.0	1099.9	11276.7	858.8	1285.8	-	...	14521.2	10093.1	829.9	31390.0	22	
Sep سبتمبر	6.7	66.4	-	-	-	6.0	-	-	-	79.2	-	4491.8	1079.1	11301.1	851.5	1215.1	-	...	14446.7	10189.4	803.5	31322.7	22	
Oct أكتوبر	5.6	5.1	-	-	-	6.0	-	-	-	16.8	-	4313.7	1053.8	11239.1	812.7	1285.6	-	...	14391.1	10986.3	768.0	31758.1	22	
Nov نوفمبر	5.6	5.1	-	-	-	6.0	-	-	-	16.8	-	4392.6	956.7	11409.4	769.6	1404.3	-	...	14539.9	11744.5	774.0	32747.9	22	
Dec ديسمبر	6.6	65.9	-	-	-	6.0	-	-	-	78.5	-	4498.9	1108.1	11410.5	707.3	1370.3	-	...	14596.2	10647.0	765.2	31993.9	22	
2024	Jan يناير	5.6	5.1	-	-	-	6.0	-	-	16.8	-	4834.6	1151.0	11362.7	713.4	1436.1	-	...	14663.2	10969.6	751.6	32680.5	22	
Feb فبراير	5.6	5.1	-	-	-	6.0	-	-	-	16.8	-	4914.1	1064.5	11380.9	624.8	1383.5	-	...	14453.6	11042.1	736.3	32631.6	21	

* By virtue of the Ministerial Decision No. 113 of year 1992 to issue the Executive Memorandum of the Decree Law No. 31 of year 1990, concerning regulating trade in securities and the establishment of investment funds.

Note : Data Including banks operating according to the provisions of Islamic Sharia since January 2006.

(**) This item has been recalculated.

(***) A new item has been added.

Note: The table has been updated and developed starting from December 2020.

* بموجب أحكام القرار الوزاري رقم 113 لسنة 1992 بإصدار اللائحة التنفيذية للرسوم والقانون رقم 31 لسنة 1990 بشأن تنظيم تداول الأوراق المالية وإنشاء صناديق الاستثمار.

ملاحظة: البيانات تتضمن البنوك التي تعمل وفق أحكام الشريعة الإسلامية اعتباراً من يناير 2006.

(**) تم إعادة احتساب هذا البند.

(***) تم إضافة بند جديد.

ملاحظة: تم تحديث وتطوير الجدول ابتداءً من ديسمبر 2020.

جدول (12) Table

البنوك المحلية : الموجودات والمطلوبات الأجنبية

على مستوى النشاط المحلي (نشاط البنوك المحلية وفروعها داخل دولة الكويت)

Local Banks : Foreign Assets and Liabilities

At the Local Activity Level (The Activity of Local Banks and their Branches within the State of Kuwait)

(مليون دينار Million Dinars)

نهاية الشهر End of Month	Foreign Assets الموجودات الأجنبية						Foreign Liabilities المطلوبات الأجنبية					صافي الموجودات الأجنبية Net Foreign Assets			
	ودائع لدى بنوك أجنبية (*) (1)	قروض للبنوك الأجنبية (**) (2)	تسهيلات ائتمانية لغير المقيمين Credit Facilities to Non-residents ومنها بالدينار الإجمالي Total of which in KD	الاستثمارات الأجنبية Foreign Investments	الموجودات الأخرى Other Assets	المجموع Total	ودائع من غير المقيمين Deposits of Non-residents بنوك (1)	أخرى Others (*)	قروض من البنوك الأجنبية (**) (2)	المطلوبات الأخرى Other Liabilities	المجموع Total				
													ودائع لدى بنوك أجنبية (*) (1)	قروض للبنوك الأجنبية (**) (2)	المطلوبات الأخرى Other Liabilities
													Deposits with Foreign Banks	Loans to Foreign Banks	Loans from Foreign Banks
Feb فبراير	5390.5	...	2448.9	165.8	4538.1	1025.3	13402.8	2974.2	2306.4	...	1222.2	6502.8	6900.0		
2019	8019.6	...	2775.5	145.1	4924.1	1142.1	16861.3	3790.5	3964.0	...	1996.4	9750.8	7110.5		
2020	6313.0	1581.5	2735.4	127.7	5087.6	1072.6	16790.2	3550.0	3747.7	628.7	1657.7	9584.0	7206.1		
2021	6784.0	1543.4	3116.2	108.0	5621.4	1275.2	18340.2	4301.7	4626.6	702.7	1959.0	11589.9	6750.3		
2022	6572.8	2239.0	3363.4	154.2	9356.2	1513.0	23044.5	5193.1	4828.3	1107.7	1887.7	13016.9	10027.6		
Feb فبراير	6504.1	1950.8	3300.4	137.6	9533.1	1540.7	22829.0	5136.2	4521.0	1068.7	1973.9	12699.9	10129.1		
Mar مارس	6493.1	2115.0	3261.8	133.9	9410.7	1556.7	22837.2	5085.2	4492.5	1027.9	1713.2	12318.8	10518.5		
Apr أبريل	6027.5	2063.0	3348.0	149.7	9652.9	1591.3	22682.7	5276.9	3911.0	1054.2	1944.5	12186.5	10496.2		
May مايو	5599.5	2291.5	3436.1	136.7	9816.9	1587.2	22731.2	5250.7	3969.1	1142.3	1940.7	12302.9	10428.3		
Jun يونيو	5673.2	2008.9	3448.3	134.5	9901.7	1603.3	22635.5	5082.1	3989.7	1133.9	1949.8	12155.5	10480.0		
Jul يوليو	5446.5	2114.9	3431.5	131.3	9968.8	1647.0	22608.6	4897.2	4018.8	1125.0	1886.7	11927.8	10680.8		
Aug أغسطس	5688.3	1983.7	3573.9	131.1	10030.4	1660.9	22937.2	5038.0	4098.9	1247.5	1897.5	12282.0	10655.3		
Sep سبتمبر	6867.0	1995.1	3579.7	131.8	10147.3	1662.9	24251.9	5272.8	4183.6	1321.6	1891.1	12669.2	11582.8		
Oct أكتوبر	6532.5	2180.4	3671.9	128.6	10368.4	1685.5	24438.7	5111.7	4306.1	1309.7	1913.7	12641.2	11797.6		
Nov نوفمبر	6826.8	2246.2	3634.1	106.4	10455.6	1698.3	24861.0	5114.0	4279.4	1311.2	1946.0	12650.6	12210.4		
Dec ديسمبر	6737.0	2157.8	4065.4	105.7	10501.1	1682.5	25143.9	4990.4	4133.2	1312.8	1951.4	12387.9	12756.0		
2024	6164.0	2207.9	4217.3	105.9	10435.6	1711.2	24736.0	4890.0	3935.7	1312.7	1774.9	11913.3	12822.7		
Jan يناير															
Feb فبراير															

(1) Include CDs.

(2) Include bonds.

(*) This item has been recalculated.

(**) A new item has been added.

(1) بما فيها شهادات الإيداع.

(2) بما فيها السندات.

(*) تم إعادة احتساب هذا البند.

(**) تم إضافة بند جديد.

جدول (13) Table

البنوك المحلية : التوزيع القطاعي لأرصدة الجزء النقدي المستخدم من التسهيلات الائتمانية للمقيمين وغير المقيمين
على مستوى النشاط المحلي (نشاط البنوك المحلية وفروعها داخل دولة الكويت)

Local Banks : Sectoral Distribution of Balances of Utilized Cash Portion of Credit Facilities by Residents and Non-Residents
At the Local Activity Level (The Activity of Local Banks and their Branches within the State of Kuwait)

(مليون دينار Million Dinars)

نهاية الشهر End of Month	التسهيلات الشخصية Personal Facilities										شراء أوراق مالية Purchase of Securities					الخدمات الأخرى Other Services		الإجمالي Grand Total	
	التجارة Trade	الصناعة Industry	البناء Construction	الزراعة وصيد الأسماك Agriculture and Fishing	القروض البنوك Loans to Banks (*)	مؤسسات مالية غير البنوك Non-bank Financial Institutions (1)	مؤسسات مالية Consumer Loans (2)	الاستهلاكية Installment Loans (3)	سكن خاص وعمودجي Private Residential Loans (*)	أخرى Other Loans	المجموع Total	شركات ومؤسسات Companies & Institutions (4)	أفراد Individuals (5)	المجموع Total (4+5)	العقار Real Estate (**)	النفط الخام والغاز Crude Oil and Gas	الخدمات العامة Public Services		الخدمات الأخرى Other Services
Feb فبراير 2019
2020
2021	3475.2	2513.0	2073.3	23.7	2284.9	1435.3	1611.2	12863.6	310.0	339.4	15124.2	1386.9	1189.9	2576.8	9109.1	2278.5	168.9	3913.6	44976.5
2022	3230.2	2884.5	2054.8	19.7	2554.9	1534.2	1837.8	14600.2	324.4	375.9	17138.4	1738.2	1242.2	2980.4	9287.8	2707.4	229.4	4212.4	48834.0
2023																			
Feb فبراير	3360.0	2873.1	2344.4	30.1	3446.2	1636.7	1961.3	15776.2	323.8	417.9	18479.2	1956.0	1293.6	3249.6	9532.7	2681.4	280.1	4783.2	52696.7
Mar مارس	3371.5	2824.8	2375.2	31.8	2992.0	1689.6	1952.5	15765.3	322.8	417.1	18457.7	1981.3	1358.5	3339.8	9673.0	2632.1	279.2	4729.2	52396.1
Apr أبريل	3395.8	2813.3	2422.9	30.9	3060.8	1721.1	1937.0	15730.6	321.7	418.4	18407.7	1992.8	1240.0	3232.8	9590.0	2614.0	230.5	4714.4	52234.3
May مايو	3412.5	2830.2	2423.3	30.5	2884.9	1766.6	1949.2	15827.0	319.1	403.9	18499.2	2034.1	1123.4	3157.5	9583.5	2621.7	231.1	4826.1	52267.0
Jun يونيو	3556.1	2800.3	2414.6	31.7	3281.0	1912.0	1941.7	15826.3	306.2	411.6	18485.8	2063.7	1187.2	3250.8	9712.8	2626.6	230.6	4680.6	52983.0
Jul يوليو	3558.9	2764.4	2415.0	32.1	3022.9	1958.0	1942.0	15885.8	300.6	420.0	18548.4	2054.3	1150.6	3204.9	9625.7	2543.6	285.7	4685.2	52644.8
Aug أغسطس	3536.5	2744.5	2523.9	32.0	3145.4	1961.8	1953.5	15960.1	300.6	425.8	18640.1	2050.2	1188.6	3238.7	9618.6	2492.1	263.3	4413.5	52610.4
Sep سبتمبر	3603.0	2743.0	2527.2	32.2	3035.4	1916.1	1954.4	15967.2	299.7	431.6	18652.8	2079.8	1263.0	3342.8	9627.7	2513.3	263.9	4571.5	52828.9
Oct أكتوبر	3566.3	2741.6	2633.4	29.9	2972.1	1930.7	1968.2	16029.1	312.3	474.4	18784.0	2088.4	1243.9	3332.3	9831.9	2458.6	266.5	4577.8	53125.1
Nov نوفمبر	3595.1	2703.8	2624.9	28.1	3153.6	1979.2	1971.0	16056.5	307.2	474.6	18809.3	2107.4	1216.9	3324.3	9881.4	2510.1	268.5	4584.9	53463.1
Dec ديسمبر	3536.1	2646.8	2582.5	27.8	3324.9	1997.6	1967.0	16016.8	303.4	474.6	18761.8	2315.0	1188.6	3503.7	9750.9	2513.6	263.9	4671.7	53581.2
2024																			
Jan يناير	3576.6	2686.6	2622.7	27.9	3175.0	2122.4	1980.4	16057.3	304.8	451.9	18794.4	2291.6	1172.2	3463.8	9726.5	2544.2	498.1	4613.2	53851.4
Feb فبراير	3589.5	2667.8	2784.6	29.3	3353.0	2145.7	1989.2	16066.7	298.8	474.7	18829.4	2293.2	1176.4	3469.6	9758.3	2562.7	540.3	4641.1	54371.3

(1) Including insurance, exchange, investment and finance companies.

(2) A Consumer Loan (Finance) is a medium-term personal loan for up to 5 years to finance household, family and personal consumer expenditures.

(3) A Housing Loan (Finance) is a long-term personal loan for up to 15 years, to finance purchase, construction or renovations of home.

(*) A new item has been added.

(**) This item has been recalculated.

Note: The table has been updated and developed starting from December 2020.

(1) تشمل على شركات التأمين والصرافة وشركات الاستثمار وشركات التمويل.

(2) التسهيلات (التمويل) الاستهلاكية: هي قروض شخصية متوسطة الأجل لا تتجاوز مدتها خمس سنوات، تقدم للمعمّل بغرض تمويل الاحتياجات الشخصية الاستهلاكية.

(3) التسهيلات (التمويل) الإسكانية: هي قروض شخصية طويلة الأجل لا تتجاوز مدتها خمسة عشر سنة، تقدم للمعمّل بغرض شراء أو بناء أو ترميم سكن خاص.

(*) تم إضافة بند جديد.

(**) تم إعادة احتساب هذا البند.

ملاحظة: تم تحديث وتطوير الجدول ابتداء من ديسمبر 2020.

جدول (13-1) Table

البنوك المحلية : التوزيع القطاعي لأرصدة الجزء النقدي المستخدم من التسهيلات الائتمانية للمقيمين
على مستوى النشاط المحلي (نشاط البنوك المحلية وفروعها داخل دولة الكويت)

Local Banks : Sectoral Distribution of Balances of Utilized Cash Portion of Credit Facilities by Residents
At the Local Activity Level (The Activity of Local Banks and their Branches within the State of Kuwait)

(مليون دينار Million Dinars)

نهاية الشهر End of Month	التجارة Trade	الصناعة Industry	الإنشاء Constru- ction	الزراعة وصي الأسماك Agriculture and Fishing	قروض البنوك Loans to Banks (*)	مؤسسات مالية غير البنوك Non-bank Financial Institutions (1)	التسهيلات الشخصية Personal Facilities				شراء أوراق مالية Purchase of Securities			الخدمات البلدية Public Services	الخدمات الأخرى Other Services	الإجمالي Grand Total			
							الاستهلاكية Consumer Loans (2)	الاسكانية Installment Loans (3)	سكن خاص وتنوعى Private Residential Loans (*)	أخرى Other Loans (*)	المجموع Total	شركات ومؤسسات Companies & Institutions (4)	أفراد Individuals (5)				المجموع Total (4+5)		
Feb 2019	3375.3	2020.9	1988.4	19.5	...	1105.2	1120.4	11764.5	...	368.3	13253.2	2534.9	8300.0	1688.7	114.3	2735.4	37135.9
Feb 2020	3357.2	1997.9	1985.9	19.0	...	1150.9	1490.4	11988.4	...	384.1	13862.9	2562.2	9036.0	1776.1	130.8	2750.1	38629.1
Feb 2021	3286.1	2096.9	1912.5	23.7	703.4	999.7	1611.2	12863.6	310.0	339.4	15124.2	1344.1	1177.1	2521.3	8966.1	1917.2	123.8	2984.8	40659.6
Feb 2022	3083.0	2440.4	1889.7	19.7	1011.5	990.3	1837.8	14600.2	324.4	375.9	17138.3	1675.9	1234.5	2910.4	9132.1	2220.5	119.1	3219.4	44174.4
Feb 2023	3182.7	2465.1	2138.2	30.1	1207.2	1075.0	1961.3	15776.2	323.8	417.8	18479.2	1896.1	1280.1	3176.2	9406.5	2103.7	116.7	3713.7	47094.3
Mar 2023	3195.6	2417.3	2161.2	31.8	1041.3	1113.8	1952.5	15765.3	322.8	417.1	18457.7	1921.5	1344.9	3266.5	9541.6	2080.6	116.0	3721.7	47145.0
Apr 2023	3224.6	2406.9	2210.2	30.9	945.8	1142.1	1937.0	15730.6	321.7	418.4	18407.7	1933.1	1226.4	3159.5	9460.9	2034.9	116.4	3717.5	46857.5
May 2023	3246.1	2423.2	2185.9	30.5	821.8	1196.4	1949.2	15827.0	319.1	403.9	18499.2	1974.1	1111.9	3086.1	9453.9	2044.0	116.4	3752.5	46855.9
Jun 2023	3395.8	2409.3	2185.9	31.7	989.5	1230.1	1941.7	15826.3	306.2	411.1	18485.3	1998.8	1181.9	3180.7	9585.6	2036.4	115.9	3609.3	47255.4
Jul 2023	3399.0	2373.8	2184.7	32.1	1014.0	1209.9	1942.0	15885.8	300.6	420.0	18548.4	1992.4	1145.5	3137.9	9498.6	2002.5	171.1	3615.7	47187.5
Aug 2023	3376.8	2351.4	2301.4	32.0	1030.5	1183.1	1953.5	15960.1	300.6	425.8	18640.1	1988.0	1183.5	3171.5	9492.2	1982.7	116.5	3385.7	47064.1
Sep 2023	3438.0	2348.4	2304.3	32.2	1051.7	1150.9	1954.4	15967.2	299.7	431.5	18652.8	2017.4	1257.9	3275.3	9509.3	2009.9	116.8	3381.6	47271.3
Oct 2023	3408.6	2339.7	2411.6	29.9	977.0	1177.3	1968.2	16029.1	312.3	474.3	18784.0	2026.0	1238.8	3264.8	9707.4	1959.0	116.8	3374.3	47550.4
Nov 2023	3441.3	2304.3	2417.5	28.1	973.2	1180.7	1971.0	16056.5	307.2	474.5	18809.3	2045.2	1211.8	3257.0	9757.1	1967.5	115.9	3358.9	47610.9
Dec 2023	3393.4	2249.7	2394.3	27.8	1078.8	1218.3	1967.0	16016.8	303.4	474.6	18761.8	2251.5	1185.2	3436.6	9629.3	1910.1	114.9	3485.9	47700.9
Jan 2024	3434.3	2264.7	2438.1	27.9	1017.2	1226.6	1980.4	16057.3	304.8	451.8	18794.3	2231.1	1168.8	3399.8	9605.7	1945.4	115.7	3358.5	47628.1
Feb 2024	3447.1	2263.5	2527.8	29.3	1145.1	1251.3	1989.2	16066.7	298.8	474.6	18829.3	2232.6	1173.0	3405.6	9637.8	1959.3	115.0	3335.1	47946.1

(1) Including insurance, exchange, investment and finance companies.

(2) A Consumer Loan (Finance) is a medium-term personal loan for up to 5 years to finance household, family and personal consumer expenditures.

(3) A Housing Loan (Finance) is a long-term personal loan for up to 15 years, to finance purchase, construction or renovations of home.

(*) A new item has been added.

(**) This item has been recalculated.

Note: The table has been updated and developed starting from December 2020.

(1) تشمل على شركات التأمين والصرافة وشركات الاستثمار وشركات التمويل.

(2) التسهيلات (التمويل) الاستهلاكية : هي قروض شخصية متوسطة الأجل لا تتجاوز مدتها خمس سنوات ، تقدم للعمل بغرض تمويل الاحتياجات الشخصية الاستهلاكية .

(3) التسهيلات (التمويل) الإسكانية : هي قروض شخصية طويلة الأجل لا تتجاوز مدتها خمسة عشر سنة ، تقدم للعمل بغرض شراء أو بناء أو ترميم سكن خاص .

(*) تم إضافة بند جديد.

(**) تم إعادة احتساب هذا البند.

ملاحظة: تم تحديث وتطوير الجدول ابتداء من ديسمبر 2020.

جدول (13-2) Table

البنوك المحلية : التوزيع القطاعي لأرصدة الجزء النقدي المستخدم من التسهيلات الائتمانية لغير المقيمين (***)
على مستوى النشاط المحلي (نشاط البنوك المحلية وفروعها داخل دولة الكويت)

Local Banks : Sectoral Distribution of Balances of Utilized Cash Portion of Credit Facilities by Non-Residents (*)**
At the Local Activity Level (The Activity of Local Banks and their Branches within the State of Kuwait)

(مليون دينار Million Dinars)

نهاية الشهر End of Month	التجارة والصناعة والإشياء الزراعية وصيد الأسماك					التسهيلات الشخصية Personal Facilities					شراء أوراق مالية Purchase of Securities					الاجملي Grand Total		
	التجارة Trade	الصناعة Industry	الإشياء Construction	الزراعة وصيد Agriculture and Fishing	قروض البنوك Loans to Banks (*)	مؤسسات مالية غير البنوك Non-bank Financial Institutions (1)	الاستهلاكية Consumer Loans (2)	الإسكانية Installment Loans (3)	سكن خاص وتموذجي أخرى Private Residential Loans (*)	أخرى Other Loans	المجموع Total	شركات ومؤسسات Companies & Institutions (4)	أفراد Individuals (5)	المجموع Total (4+5)	العقار Real Estate (**)		النفط الخام Crude Oil and Gas	الخدمات العامة Public Services
Feb فبراير 2019
Mar مارس 2020
Apr أبريل 2021	189.2	416.1	160.7	...	1581.5	435.7	42.8	12.7	55.5	143.0	361.3	45.1	928.8	4316.9
May مايو 2022	147.2	444.1	165.1	-	1543.4	543.9	-	-	-	-	62.3	7.7	70.0	155.7	486.9	110.3	993.0	4659.6
Jun يونيو 2023	177.3	408.0	206.3	-	2239.0	561.7	-	-	-	-	59.8	13.6	73.4	126.2	577.7	163.4	1069.5	5602.4
Jul يوليو 2020	175.9	407.5	214.1	-	1950.8	575.8	-	-	-	-	59.8	13.6	73.3	131.4	551.6	163.2	1007.5	5251.2
Aug أغسطس 2021	171.2	406.4	212.7	-	2115.0	579.0	-	-	-	-	59.7	13.6	73.3	129.0	579.1	114.1	996.9	5376.8
Sep سبتمبر 2022	166.4	407.0	237.4	-	2063.0	570.2	-	-	-	-	59.9	11.4	71.4	129.6	577.7	114.7	1073.6	5411.1
Oct أكتوبر 2023	160.4	391.0	228.7	-	2291.5	681.9	-	-	0.5	0.5	64.9	5.3	70.2	127.2	590.2	114.7	1071.3	5727.7
Nov نوفمبر 2020	159.9	390.6	230.3	-	2008.9	748.1	-	-	-	-	62.0	5.1	67.0	127.1	541.1	114.6	1069.5	5457.2
Dec ديسمبر 2021	159.6	393.1	222.5	-	2114.9	778.7	-	-	-	-	62.2	5.1	67.3	126.3	509.3	146.8	1027.8	5546.3
Jan يناير 2022	165.0	394.6	222.9	-	1983.7	765.1	-	-	0.1	0.1	62.4	5.1	67.5	118.4	503.3	147.1	1189.9	5557.6
Feb فبراير 2023	157.8	401.9	221.7	-	1995.1	753.4	-	-	-	0.1	62.4	5.1	67.4	124.5	499.7	149.7	1203.5	5574.7
Mar مارس 2024	153.8	399.5	207.3	-	2180.4	798.5	-	-	-	-	62.2	5.1	67.2	124.3	542.6	152.6	1226.0	5852.3
Apr أبريل 2020	142.7	397.1	188.2	-	2246.2	779.2	-	-	-	-	63.6	3.5	67.0	121.5	603.5	149.1	1185.7	5880.3
May مايو 2021	142.3	421.9	184.6	-	2157.8	895.8	-	-	-	-	60.6	3.5	64.0	120.8	598.8	382.4	1254.7	6223.2
Jun يونيو 2022	142.4	404.3	256.9	-	2207.9	894.4	-	-	-	-	60.5	3.5	64.0	120.6	603.4	425.3	1306.0	6425.2

(1) Including insurance, exchange, investment and finance companies.

(2) A Consumer Loan (Finance) is a medium-term personal loan for up to 5 years to finance household, family and personal consumer expenditures.

(3) A Housing Loan (Finance) is a long-term personal loan for up to 15 years, to finance purchase, construction or renovations of home.

(*) A new item has been added.

(**) This item has been recalculated.

(***) Are non-Kuwaitis that did not obtain work permit and/or residence permits, as well as foreign companies and commercial establishments that are not established in the State of Kuwait and licensed by the Ministry of Commerce and Industry or other competent authorities, which includes foreign companies that carry out business under special contracts with the government as well as foreign diplomatic and affiliated bodies.

Note: The table has been updated and developed starting from December 2020.

(1) تشمل على شركات التأمين والصرافة وشركات الاستثمار وشركات التمويل.

(2) التسهيلات (التمويل) الاستهلاكية : هي قروض شخصية مؤتمتة الأجل لا تتجاوز مدتها خمس سنوات ، تقدم للعمل بغرض تمويل الاحتياجات الشخصية الاستهلاكية .

(3) التسهيلات (التمويل) الإسكانية : هي قروض شخصية طويلة الأجل لا تتجاوز مدتها خمسة عشر سنة ، تقدم للعمل بغرض شراء أو بناء أو ترميم سكن خاص .

(*) تم إضافة بند جديد.

(**) تم إعادة احتساب هذا البند.

(***) يمثل الأشخاص غير الكويتيين الذين لم يحصلوا على إذن العمل، تصاريح الإقامة وكذلك الشركات والمؤسسات التجارية الأجنبية غير المعتمدة في دولة الكويت والمرخص لها وزارة التجارة والصناعة أو الجهات المختصة بما في ذلك الشركات الأجنبية التي تقوم بتنفيذ أعمال بموجب عقود خاصة مع الحكومة وكذلك الهيئات الدبلوماسية الأجنبية والهيئات التابعة لها .

ملاحظة: تم تحديث وتطوير الجدول ابتداء من ديسمبر 2020.

جدول (14) Table

البنوك المحلية : توزيع اتفاقيات التسهيلات الائتمانية المبرمة بالدينار الكويتي مع المقيمين

على مستوى النشاط المحلي (نشاط البنوك المحلية وفروعها داخل دولة الكويت)

Local Banks : Distribution of KD Credit Facility Agreements Concluded with Residents

At the Local Activity Level (The Activity of Local Banks and their Branches within the State of Kuwait)

(مليون دينار Million Dinars)

الشهر Month	النفط الخام Crude Oil and Gas	الزراعة وصيد الأسماك Agriculture and Fishing	الصناعة Industry	الإتشاء Constru- ction	التجارة Trade and Commerce	الخدمات العامة Public Services	الخدمات الأخرى Other services	التسهيلات الشخصية Personal Facilities			العقار Real Estate	شراء أوراق مالية purchase of securities	المؤسسات المالية بخلاف البنوك (*) Non-bank Financial Institutions	الإجمالي Total	
								أخرى Other	استهلاكية Consumer	المجموع Total					
								منها إسكانية of which Installment Loans	Loans	(1+2)					
								(1)	(2)	(1+2)					
Feb فبراير															
2019	47.3	2.2	103.4	136.8	246.1	0.7	138.1	669.5	...	53.8	723.3	875.0	...	59.3	2332.2
2020	18.0	1.7	35.0	88.4	136.9	111.4	68.0	251.9	...	68.6	320.6	315.6	...	137.3	1232.9
2021	67.3	1.3	153.0	87.5	170.1	2.5	377.8	279.1	197.3	67.9	346.9	244.6	104.7	90.6	1646.4
2022	285.9	1.9	414.1	216.7	245.1	6.4	177.6	295.4	228.2	75.7	371.1	279.1	151.7	66.2	2215.8
2023															
Feb فبراير	729.5	1.9	187.5	416.7	292.0	2.0	376.8	334.4	101.5	160.9	495.3	701.2	135.3	308.8	3647.0
Mar مارس	9.3	3.5	158.0	652.4	588.2	1.1	241.3	410.1	122.4	282.6	692.6	1580.3	187.9	235.3	4350.0
Apr أبريل	470.2	1.1	131.7	294.8	513.7	0.7	162.0	249.8	76.2	135.7	385.5	699.3	91.9	78.6	2829.4
May مايو	754.0	2.7	149.7	237.2	611.7	22.3	309.8	557.7	152.5	221.8	779.5	1200.1	192.7	249.0	4508.7
Jun يونيو	275.8	2.6	84.3	238.0	448.2	5.3	396.7	434.0	91.5	164.8	598.8	1648.2	375.7	184.0	4257.7
Jul يوليو	148.6	4.7	155.6	285.2	903.6	...	279.6	439.5	110.9	237.3	676.8	826.1	206.5	101.7	3588.6
Aug أغسطس	779.1	1.8	112.8	414.4	570.6	0.2	295.3	488.8	124.1	185.5	674.3	1047.0	99.3	252.0	4246.8
Sep سبتمبر	16.5	4.2	118.7	451.5	380.4	...	225.0	369.9	97.4	144.4	514.3	1108.4	191.6	233.7	3244.3
Oct أكتوبر	371.5	4.0	113.0	523.6	965.7	0.4	114.5	516.7	119.3	166.1	682.8	1248.4	308.9	103.0	4435.9
Nov نوفمبر	766.7	1.0	131.3	399.3	613.6	...	149.4	416.2	118.6	188.3	604.5	1240.7	67.9	86.8	4061.3
Dec ديسمبر	259.6	5.7	198.9	572.5	545.9	...	293.5	367.1	118.5	219.3	586.4	1464.3	223.5	256.7	4407.0
2024															
Jan يناير	79.1	2.5	148.9	307.2	672.6	16.6	273.8	489.4	96.0	174.1	663.5	1486.8	282.8	187.9	4121.7
Feb فبراير	748.9	11.5	103.9	958.6	321.1	1.0	129.0	394.5	83.3	195.2	589.7	987.7	124.7	254.8	4231.0

(*) Including insurance, exchange, investment and finance companies.

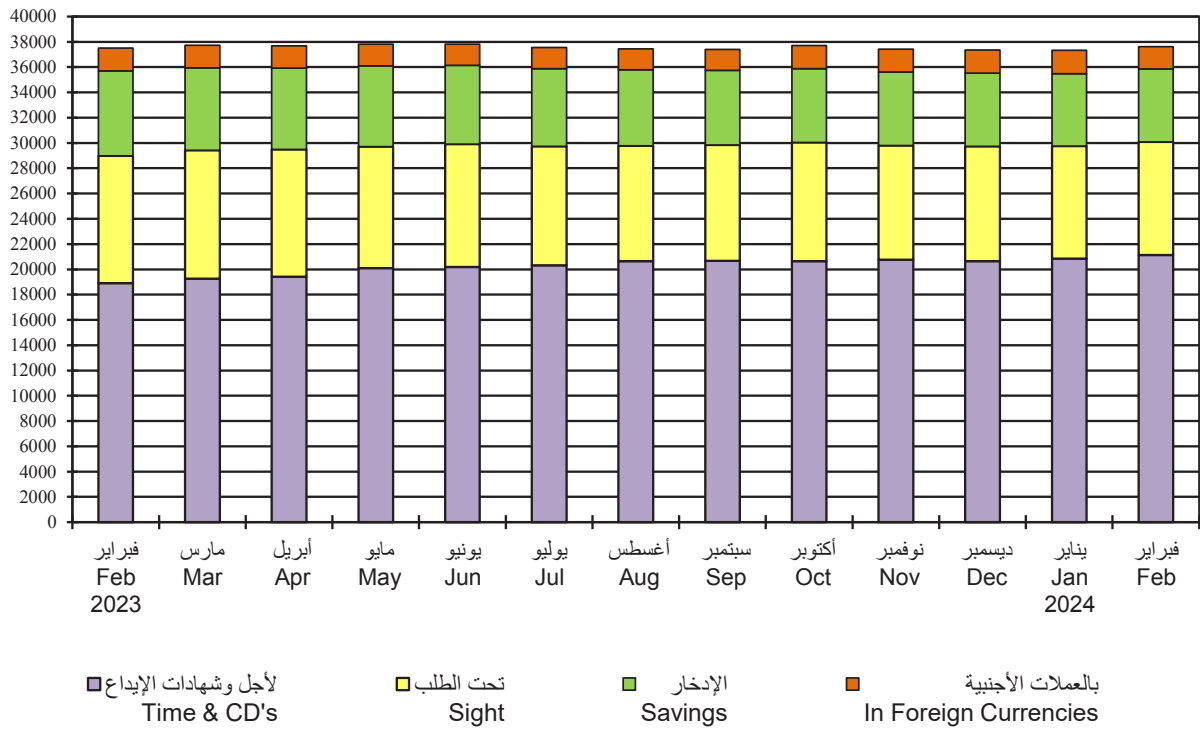
Note: The table has been updated and developed starting from December 2022 to include the following: (New facilities, Rescheduled Facilities, Increase in existing Limits)

(*) تشمل على شركات التأمين والصرافة وشركات الاستثمار وشركات التمويل.

ملاحظة: تم تحديث وتطوير الجدول ابتداء من ديسمبر 2022 ، ليشمل ما يلي: (منتج جديد - إعادة جدولة - زيادة حدود) .

رسم بياني (4)
البنوك المحلية: ودائع القطاع الخاص
Local Banks: Private Sector Deposits

مليون دينار
Million Dinars



جدول (15) Table

البنوك المحلية : ودائع المقيمين بحسب نوعها *
على مستوى النشاط المحلي (نشاط البنوك المحلية وفروعها داخل دولة الكويت)

Local Banks : Residents Deposits By Type *

At the Local Activity Level (The Activity of Local Banks and their Branches within the State of Kuwait)

(مليون دينار Million Dinars)

نهاية الشهر End of Month	ودائع القطاع الخاص (***) Private Sector Deposits						ودائع الحكومة (***) Government Deposits			ودائع مؤسسات عامة (**) Public Institution Deposits				المجموع Total	الإجمالي Grand Total
	In KD		بالدينار		المجموع Total	المجموع Total	تحت الطلب Sight	لأجل Time	المجموع Total	مالية (Financial)		غير مالية (Non-Financial)			
	تحت الطلب (1) Sight	الادخار Savings	لأجل Time	شهادات ايداع CDs						تحت الطلب Sight	لأجل Time	تحت الطلب Sight	لأجل Time		
Feb فبراير															
2019	8484.0	5105.1	20577.5	-	34166.6	2708.4	36875.0	300.0	5575.7	5875.7	42750.7
2020	8590.6	5253.9	19455.1	-	33299.6	2223.4	35523.0	274.4	6997.6	7272.0	42794.9
2021	10190.2	6541.8	15116.2	-	31848.3	1652.4	33500.7	294.2	3066.4	3360.6	63.5	5738.7	427.5	1160.5	7390.1
2022	10558.5	7232.7	15821.4	-	33612.6	1681.3	35293.9	364.9	2432.2	2797.0	72.3	5261.2	493.5	1546.7	7373.6
2023															
Feb فبراير	10056.0	6738.5	18916.1	-	35710.6	1802.0	37512.6	496.0	2891.2	3387.2	111.4	4266.3	528.4	1518.2	6424.3
Mar مارس	10171.3	6525.6	19254.0	-	35950.8	1774.3	37725.1	465.6	3027.6	3493.2	76.9	4073.6	627.9	1569.2	6347.7
Apr أبريل	10071.1	6435.0	19410.8	-	35916.9	1774.1	37691.0	673.6	2978.8	3652.4	155.3	4125.3	588.4	1745.3	6614.4
May مايو	9613.7	6386.8	20094.7	-	36095.2	1723.7	37818.9	513.8	3600.7	4114.5	121.3	4058.7	617.6	1663.2	6460.8
Jun يونيو	9707.0	6242.0	20191.0	-	36139.9	1669.7	37809.7	584.9	3527.0	4111.9	84.2	3916.4	683.7	1233.1	5917.6
Jul يوليو	9393.4	6150.6	20325.2	-	35869.2	1679.5	37548.7	572.3	3820.5	4392.8	65.3	3836.6	649.5	1106.2	5657.6
Aug أغسطس	9117.0	6030.5	20646.6	-	35794.1	1654.5	37448.6	548.3	3902.8	4451.2	104.7	3815.9	573.6	1159.1	5653.3
Sep سبتمبر	9170.9	5902.1	20662.1	-	35735.2	1666.4	37401.6	547.5	3684.4	4231.8	74.9	3805.1	708.6	1120.5	5709.1
Oct أكتوبر	9377.8	5849.8	20650.6	-	35878.2	1818.2	37696.3	534.1	3526.7	4060.8	89.3	4275.8	508.3	1269.9	6143.3
Nov نوفمبر	9036.6	5817.0	20767.1	-	35620.7	1799.5	37420.2	566.6	3849.8	4416.4	70.3	4412.2	493.7	1456.4	6432.6
Dec ديسمبر	9068.8	5804.8	20659.4	-	35532.9	1810.3	37343.2	472.7	4158.5	4631.2	96.8	4777.1	528.0	1351.1	6753.0
2024															
Jan يناير	8891.8	5742.1	20848.8	-	35482.7	1853.6	37336.3	501.1	3865.9	4367.0	63.3	4763.8	460.2	1577.7	6865.0
Feb فبراير	8952.4	5763.2	21136.0	-	35851.6	1775.1	37626.7	492.4	4049.6	4542.0	96.5	4568.4	481.1	1758.9	6904.9

(*) These deposits don't include balances of local interbanks deposits.

(1) Include other deposit liabilities, refer to item (13)

in the definitions of Monetary variables in the appendix of this Statistics.

(**) A new item has been added.

(***) This item has been recalculated.

Note: The table has been updated and developed starting from December 2020.

(*) لا تشمل هذه الودائع أرصدة الودائع المتبادلة فيما بين البنوك المحلية.

(1) تتضمن مطلوبات الودائع الأخرى، انظر بند (13)

في تعاريف المتغيرات النقدية بملحق هذه الإحصائية.

(**) تم إضافة بند جديد.

(***) تم إعادة احتساب هذا البند.

ملاحظة: تم تحديث وتطوير الجدول ابتداءً من ديسمبر 2020.

جدول (16) Table

البنوك المحلية : ودائع القطاع الخاص المحررة بالدينار الكويتي (للمقيمين وغير المقيمين) بحسب سعر الفائدة
على مستوى النشاط المحلي (نشاط البنوك المحلية وفروعها داخل دولة الكويت)

Local Banks : Private Sector (Resident & Non-Resident) KD-Deposits by Interest Rate
At the Local Activity Level (The Activity of Local Banks and their Branches within the State of Kuwait)

(مليون دينار Million Dinars)

نهاية الشهر End of Month	بدون فوائد Free	لغاية Up to 2%	>2.0- 2.5%	>2.5- 3.0%	>3.0- 3.5%	>3.5- 4.0%	>4.0- 4.5%	>4.5- 5.0%	>5.0- 5.5%	>5.5- 6.0%	أكثر من Over 6.0%	المجموع Total	الفائدة المرجحة (بالمائة سنويا) ¹ Weighted Interest rate (Percent per Annum) ¹	
Feb فبراير 2019	8706.6 (25.1)	7549.2 (21.7)	5856.5 (16.9)	9664.9 (27.8)	2855.9 (8.2)	36.3 (0.1)	3.1 (0.0)	45.7 (0.1)	3.2 (0.0)	- (0.0)	1.2 (0.0)	34722.4 (100.0)	1.8583	
2020	9033.7 (26.7)	8943.0 (26.4)	3992.2 (11.8)	4595.6 (13.6)	5827.6 (17.2)	1427.3 (4.2)	42.9 (0.1)	23.9 (0.1)	6.5 (0.0)	- (0.0)	- (0.0)	33892.9 (100.0)	1.8921	
2021	11073.3 (32.1)	21944.6 (63.6)	770.5 (2.2)	189.2 (0.5)	381.1 (1.1)	100.6 (0.3)	35.4 (0.1)	19.5 (0.1)	6.3 (0.0)	0.1 (0.0)	- (0.0)	34520.6 (100.0)	1.3915	
2022	11364.7 (31.5)	21169.3 (58.7)	2977.3 (8.3)	403.0 (1.1)	83.7 (0.2)	27.4 (0.1)	35.5 (0.1)	19.5 (0.1)	8.1 (0.0)	0.1 (0.0)	- (0.0)	36088.7 (100.0)	1.4079	
2023	Feb فبراير	10957.0 (28.8)	11125.6 (29.2)	530.9 (1.4)	675.1 (1.8)	2177.5 (5.7)	4121.7 (10.8)	2839.1 (7.5)	2066.3 (5.4)	2421.0 (6.4)	1121.9 (2.9)	27.4 (0.1)	38063.5 (100.0)	2.3401
Mar مارس	11090.7 (28.8)	10798.5 (28.1)	320.5 (0.8)	616.1 (1.6)	2229.2 (5.8)	3917.9 (10.2)	2811.4 (7.3)	2392.2 (6.2)	3010.0 (7.8)	1258.3 (3.3)	41.9 (0.1)	38486.7 (100.0)	2.4062	
Apr أبريل	11041.5 (28.7)	10574.8 (27.5)	181.2 (0.5)	497.8 (1.3)	2238.1 (5.8)	3741.2 (9.7)	2990.2 (7.8)	2642.8 (6.9)	3259.7 (8.5)	1270.8 (3.3)	27.2 (0.1)	38465.3 (100.0)	2.4465	
May مايو	10519.9 (27.2)	10561.1 (27.3)	114.8 (0.3)	383.3 (1.0)	2224.4 (5.8)	3682.8 (9.5)	3495.9 (9.0)	3170.2 (8.2)	3190.6 (8.3)	1292.4 (3.3)	38.9 (0.1)	38674.2 (100.0)	2.5301	
Jun يونيو	10535.9 (27.2)	10264.2 (26.5)	108.3 (0.3)	352.1 (0.9)	2298.7 (5.9)	4072.9 (10.5)	3570.1 (9.2)	3287.5 (8.5)	2949.3 (7.6)	1209.5 (3.1)	47.7 (0.1)	38696.1 (100.0)	2.5340	
Jul يوليو	10265.4 (26.9)	10177.6 (26.7)	56.5 (0.1)	187.0 (0.5)	2298.9 (6.0)	4097.3 (10.7)	4266.4 (11.2)	3307.1 (8.7)	2503.4 (6.6)	939.6 (2.5)	50.6 (0.1)	38150.0 (100.0)	2.5325	
Aug أغسطس	10066.8 (26.4)	9980.3 (26.2)	49.6 (0.1)	92.2 (0.2)	2153.4 (5.7)	3905.9 (10.3)	5423.4 (14.2)	3291.8 (8.6)	2209.7 (5.8)	885.1 (2.3)	36.9 (0.1)	38095.1 (100.0)	2.5628	
Sep سبتمبر	10085.6 (26.4)	9970.7 (26.1)	89.2 (0.2)	135.4 (0.4)	2186.1 (5.7)	3544.3 (9.3)	5853.5 (15.3)	3471.3 (9.1)	2062.5 (5.4)	775.1 (2.0)	31.9 (0.1)	38205.4 (100.0)	2.5599	
Oct أكتوبر	10305.4 (27.0)	9715.7 (25.5)	36.5 (0.1)	81.9 (0.2)	89.9 (0.2)	5122.2 (13.4)	6005.9 (15.8)	4082.6 (10.7)	1893.5 (5.0)	725.4 (1.9)	44.4 (0.1)	38103.3 (100.0)	2.5880	
Nov نوفمبر	10016.3 (26.4)	9640.3 (25.4)	35.9 (0.1)	137.2 (0.4)	106.6 (0.3)	5128.8 (13.5)	5953.7 (15.7)	4403.6 (11.6)	1872.1 (4.9)	563.8 (1.5)	32.8 (0.1)	37891.1 (100.0)	2.6090	
Dec ديسمبر	10009.8 (26.5)	9637.6 (25.5)	35.0 (0.1)	168.0 (0.4)	113.4 (0.3)	4900.6 (13.0)	5428.1 (14.4)	4991.9 (13.2)	1897.4 (5.0)	514.9 (1.4)	36.5 (0.1)	37733.2 (100.0)	2.6116	
2024	Jan يناير	9879.2 (26.3)	6919.3 (18.4)	36.8 (0.1)	82.5 (0.2)	123.2 (0.3)	5222.1 (13.9)	7253.3 (19.3)	6177.3 (16.4)	1582.0 (4.2)	324.6 (0.9)	30.4 (0.1)	37630.7 (100.0)	2.7823
Feb فبراير	10040.9 (26.4)	6897.2 (18.1)	33.2 (0.1)	102.2 (0.3)	95.1 (0.2)	5356.8 (14.1)	7867.2 (20.7)	6009.5 (15.8)	1372.2 (3.6)	253.6 (0.7)	10.9 (0.0)	38038.8 (100.0)	2.7671	

(1) Interest rates weighted by the relative importance of balances on deposits and not including interbank transactions.

Note : Figures in parentheses refer to the relative importance of the item to the total.

The table has been updated and developed starting from December 2020.

(1) فئات أسعار الفائدة مرجحة بالأهمية النسبية على أرصدة الودائع في تلك الفئات، ولا تتضمن المعاملات فيما بين البنوك.

ملاحظة : الأرقام بين الأقواس تشير لأهمية البنود النسبية إلى المجموع.

تم تحديث وتطوير الجدول ابتداء من ديسمبر 2020.

جدول (17) Table

البنوك المحلية : أرصدة الجزء النقدي المستخدم من التسهيلات الائتمانية بالدينار الكويتي (للمقيمين وغير المقيمين) بحسب سعر الفائدة على مستوى النشاط المحلي (نشاط البنوك المحلية وفروعها داخل دولة الكويت)

Local Banks : Balances of Utilized Cash Credit Facilities in KD to Residents & Non-Residents, by Interest Rate
At the Local Activity Level (The Activity of Local Banks and their Branches within the State of Kuwait)

(Million Dinars مليون دينار)

نهاية الشهر	بدون فوائد	لغاية	>3.0- 3.5%	>3.5- 4.0%	>4.0- 4.5%	>4.5- 5.0%	>5.0- 5.5%	>5.5- 6.0%	>6.0- 6.5%	>6.5- 7.0%	>7.0- 7.5%	أكثر من	المجموع	الفائدة المرجحة (بالمائة سنوياً) ¹
End of Month	Free	UP to 3%	>3.0-3.5%	>3.5-4.0%	>4.0-4.5%	>4.5-5.0%	>5.0-5.5%	>5.5-6.0%	>6.0-6.5%	>6.5-7.0%	>7.0-7.5%	Over 7.5%	Total	Weighted Interest rate (Percent per Annum) ¹
Feb فبراير														
2019	389.0 (1.1)	1096.5 (3.1)	2627.3 (7.5)	4918.6 (14.0)	4446.2 (12.7)	5482.9 (15.6)	5402.7 (15.4)	6588.2 (18.8)	1991.5 (5.7)	1192.1 (3.4)	427.7 (1.2)	472.8 (1.3)	35035.6 (100.0)	4.8266
2020	258.8 (0.7)	780.8 (2.1)	3568.9 (9.8)	7254.5 (19.9)	4288.7 (11.7)	4575.2 (12.5)	4498.8 (12.3)	7278.7 (19.9)	2230.9 (6.1)	1112.7 (3.0)	311.9 (0.9)	367.1 (1.0)	36527.0 (100.0)	4.7453
2021	393.7 (1.0)	12990.8 (34.3)	5679.5 (15.0)	4032.7 (10.6)	3876.5 (10.2)	1106.0 (2.9)	2089.0 (5.5)	5365.9 (14.2)	1554.0 (4.1)	391.7 (1.0)	69.3 (0.2)	353.7 (0.9)	37902.9 (100.0)	3.7525
2022	775.2 (1.9)	15345.1 (37.6)	6057.0 (14.9)	3731.2 (9.2)	6215.9 (15.3)	1545.0 (3.8)	1259.1 (3.1)	3942.5 (9.7)	1230.7 (3.0)	376.4 (0.9)	49.3 (0.1)	230.4 (0.6)	40757.8 (100.0)	3.5515
2023														
Feb فبراير	1272.3 (2.9)	3349.0 (7.6)	1534.4 (3.5)	1693.7 (3.9)	7271.9 (16.6)	8658.1 (19.7)	7172.9 (16.3)	7439.6 (16.9)	3331.0 (7.6)	1241.0 (2.8)	364.2 (0.8)	591.8 (1.3)	43919.7 (100.0)	4.7076
Mar مارس	1265.4 (2.9)	3178.7 (7.2)	1471.8 (3.3)	1409.8 (3.2)	5947.8 (13.5)	8851.0 (20.0)	7959.3 (18.0)	7810.1 (17.7)	3610.8 (8.2)	1589.7 (3.6)	430.5 (1.0)	654.2 (1.5)	44178.9 (100.0)	4.7942
Apr أبريل	1313.3 (3.0)	3031.5 (6.9)	1450.8 (3.3)	1312.9 (3.0)	5428.4 (12.3)	8618.5 (19.6)	7985.7 (18.2)	8141.7 (18.5)	3796.4 (8.6)	1765.5 (4.0)	485.2 (1.1)	628.7 (1.4)	43958.6 (100.0)	4.8239
May مايو	1278.2 (2.9)	2951.9 (6.7)	1442.5 (3.3)	1226.5 (2.8)	5315.1 (12.0)	9064.9 (20.5)	7612.7 (17.2)	8036.7 (18.2)	3795.9 (8.6)	2091.4 (4.7)	542.9 (1.2)	813.3 (1.8)	44172.0 (100.0)	4.8611
Jun يونيو	1262.7 (2.8)	2882.1 (6.5)	1424.2 (3.2)	1226.0 (2.8)	5127.3 (11.5)	9319.2 (20.9)	7672.0 (17.2)	8176.9 (18.4)	3834.3 (8.6)	2288.7 (5.1)	555.7 (1.2)	715.1 (1.6)	44484.2 (100.0)	4.8759
Jul يوليو	1225.1 (2.8)	2831.9 (6.4)	1416.1 (3.2)	1228.2 (2.8)	4561.6 (10.3)	7473.9 (16.8)	7878.3 (17.7)	8719.3 (19.6)	4038.9 (9.1)	3490.5 (7.9)	771.9 (1.7)	800.9 (1.8)	44436.5 (100.0)	4.9844
Aug أغسطس	1204.2 (2.7)	2788.2 (6.3)	1363.8 (3.1)	1264.2 (2.8)	4425.8 (9.9)	7124.3 (16.0)	7957.2 (17.9)	8530.6 (19.2)	4328.4 (9.7)	3679.3 (8.3)	1009.4 (2.3)	865.2 (1.9)	44540.4 (100.0)	5.0231
Sep سبتمبر	1176.0 (2.6)	2733.9 (6.1)	1363.0 (3.0)	1250.5 (2.8)	4297.1 (9.6)	6440.3 (14.4)	8270.3 (18.5)	8703.0 (19.5)	4477.7 (10.0)	3840.6 (8.6)	1250.4 (2.8)	929.0 (2.1)	44731.8 (100.0)	5.0672
Oct أكتوبر	1197.9 (2.7)	2678.6 (5.9)	1352.5 (3.0)	1255.1 (2.8)	4193.6 (9.3)	6147.7 (13.6)	8722.0 (19.4)	8530.9 (18.9)	4415.8 (9.8)	4056.4 (9.0)	1507.5 (3.3)	1009.1 (2.2)	45067.2 (100.0)	5.0960
Nov نوفمبر	1145.3 (2.5)	2601.1 (5.8)	1352.3 (3.0)	1198.8 (2.7)	4137.2 (9.2)	6289.2 (13.9)	8715.8 (19.3)	8561.9 (19.0)	4309.1 (9.5)	4104.8 (9.1)	1691.5 (3.7)	1053.9 (2.3)	45160.9 (100.0)	5.1233
Dec ديسمبر	1117.5 (2.5)	2545.4 (5.6)	1354.1 (3.0)	1205.5 (2.7)	4033.7 (8.9)	6261.1 (13.9)	8982.2 (19.9)	8424.1 (18.7)	4141.0 (9.2)	4040.2 (8.9)	1952.8 (4.3)	1088.7 (2.4)	45146.3 (100.0)	5.1415
2024														
Jan يناير	1119.0 (2.5)	2520.8 (5.6)	1347.1 (3.0)	1229.0 (2.7)	3933.3 (8.7)	6009.9 (13.3)	8976.4 (19.9)	8264.4 (18.3)	4455.9 (9.9)	3991.2 (8.8)	2112.1 (4.7)	1139.9 (2.5)	45099.0 (100.0)	5.1619
Feb فبراير	1102.6 (2.4)	2471.0 (5.5)	1346.8 (3.0)	1273.4 (2.8)	3900.5 (8.6)	5981.2 (13.2)	8988.8 (19.9)	8373.1 (18.5)	4260.2 (9.4)	4092.2 (9.0)	2287.9 (5.1)	1162.2 (2.6)	45239.9 (100.0)	5.1753

(1) Interest rates weighted by the relative importance of balances on loans and not including interbank transactions.

Note : Figures in parentheses refer to the relative importance of the item to the total.

The table has been updated and developed starting from December 2020.

(1) فئات أسعار الفائدة مرجحة بالأهمية النسبية على أرصدة القروض في تلك الفئات، ولا تتضمن المعاملات فيما بين البنوك.

ملاحظة : الأرقام بين الأقواس تشير لأهمية البند النسبية إلى المجموع.

تم تحديث وتطوير الجدول ابتداءً من ديسمبر 2020.

جدول (18) Table

البنوك المحلية : أرصدة الودائع لأجل للعملاء المقيمين وغير المقيمين (بالدينار الكويتي والعملة الأجنبية) حسب المتبقي حتى تاريخ الإستحقاق
على مستوى النشاط المحلي (تشاط البنوك المحلية وفروعها داخل دولة الكويت)

Local banks : Time Deposits of Residents & Non-Residents (KD & FC) by Residual to Maturity

At the Local Activity Level (The Activity of Local Banks and their Branches within the State of Kuwait)

(مليون دينار Million Dinars)

نهاية الشهر	تحت الطلب	لغاية شهر	أكثر من شهر إلى 3 شهور	أكثر من 3 شهور إلى 6 شهور	أكثر من 6 شهور إلى 9 شهور	أكثر من 9 شهور إلى سنة	أكثر من سنة إلى 3 سنين	أكثر من 3 سنين	المجموع
End of Month	Demand	Up to one Month	Over one to 3 Months	Over 3 to 6 Months	Over 6 to 9 Months	Over 9 Months to One Year	Over one year to 3 Years	Over 3 Years	Total
Feb فبراير 2019	...	10892.4 (32.5)	7634.5 (22.8)	5033.1 (15.0)	2316.5 (6.9)	2706.7 (8.1)	4943.3 (14.7)	...	33526.6 (100.0)
2020	...	11053.8 (30.1)	8241.9 (22.4)	7022.8 (19.1)	3226.7 (8.8)	2499.6 (6.8)	4671.7 (12.7)	...	36716.6 (100.0)
2021	14382.1 (25.3)	17269.1 (30.4)	8398.0 (14.8)	5562.5 (9.8)	2453.1 (4.3)	2697.3 (4.7)	4031.3 (7.1)	2096.8 (3.7)	56890.3 (100.0)
2022	15155.0 (24.9)	18249.7 (30.0)	10151.0 (16.7)	5472.1 (9.0)	2219.4 (3.7)	2302.6 (3.8)	2910.9 (4.8)	4280.9 (7.0)	60741.6 (100.0)
2023									
Feb فبراير	14780.5 (23.1)	18089.7 (28.2)	12151.2 (19.0)	5244.3 (8.2)	2421.4 (3.8)	3474.5 (5.4)	3376.0 (5.3)	4568.3 (7.1)	64105.9 (100.0)
Mar مارس	14304.8 (22.6)	18491.2 (29.2)	11281.5 (17.8)	5073.6 (8.0)	2548.3 (4.0)	3643.2 (5.8)	3535.5 (5.6)	4351.9 (6.9)	63229.9 (100.0)
Apr أبريل	14399.0 (22.8)	18097.1 (28.7)	11350.1 (18.0)	4810.6 (7.6)	3387.0 (5.4)	2893.5 (4.6)	3840.8 (6.1)	4337.5 (6.9)	63115.6 (100.0)
May مايو	13909.1 (22.1)	17322.5 (27.5)	11712.6 (18.6)	4988.6 (7.9)	3645.7 (5.8)	3257.8 (5.2)	3867.7 (6.1)	4294.3 (6.8)	62998.4 (100.0)
Jun يونيو	13837.9 (21.9)	18852.2 (29.8)	10199.9 (16.1)	5255.0 (8.3)	3674.8 (5.8)	3333.1 (5.3)	3795.9 (6.0)	4360.7 (6.9)	63309.3 (100.0)
Jul يوليو	13471.9 (21.6)	17728.3 (28.4)	9964.2 (16.0)	6821.8 (10.9)	3394.4 (5.4)	3097.8 (5.0)	3545.3 (5.7)	4350.7 (7.0)	62374.5 (100.0)
Aug أغسطس	13110.4 (21.1)	16862.3 (27.1)	11431.7 (18.4)	6924.8 (11.1)	3563.4 (5.7)	2654.0 (4.3)	3426.0 (5.5)	4140.7 (6.7)	62113.3 (100.0)
Sep سبتمبر	13245.9 (21.1)	18342.7 (29.3)	11033.9 (17.6)	6621.9 (10.6)	3475.8 (5.5)	2278.7 (3.6)	3507.6 (5.6)	4164.8 (6.6)	62671.3 (100.0)
Oct أكتوبر	13622.0 (21.4)	18791.4 (29.5)	12336.8 (19.4)	5842.1 (9.2)	3155.1 (5.0)	2256.0 (3.5)	3588.3 (5.6)	4096.8 (6.4)	63688.5 (100.0)
Nov نوفمبر	12796.0 (19.9)	18746.7 (29.2)	13102.4 (20.4)	6214.0 (9.7)	3108.8 (4.8)	2486.7 (3.9)	3571.4 (5.6)	4197.7 (6.5)	64223.7 (100.0)
Dec ديسمبر	12890.3 (20.0)	21292.8 (33.1)	10336.6 (16.0)	6819.8 (10.6)	2422.6 (3.8)	3222.7 (5.0)	3264.2 (5.1)	4174.4 (6.5)	64423.5 (100.0)
2024									
Jan يناير	12753.4 (20.0)	17687.7 (27.7)	12373.8 (19.4)	7182.3 (11.2)	2554.1 (4.0)	3648.1 (5.7)	3086.6 (4.8)	4626.3 (7.2)	63912.3 (100.0)
Feb فبراير	12760.9 (20.0)	17764.4 (27.8)	12519.7 (19.6)	6718.8 (10.5)	2701.2 (4.2)	3683.0 (5.8)	3330.7 (5.2)	4453.3 (7.0)	63932.0 (100.0)

Note : Figures in parentheses refer to the relative importance of the item to the total.

The table has been updated and developed starting from December 2020.

ملاحظة : الأرقام بين الأقواس تشير لأهمية البند النسبية إلى المجموع.

تم تحديث وتطوير الجدول ابتداءً من ديسمبر 2020.

جدول (19) Table

البنوك المحلية: تمويل الواردات الكويتية (المدفوعة) بحسب النوع والعملية
على مستوى النشاط المحلي (نشاط البنوك المحلية وفروعها داخل دولة الكويت)

Local Banks: Financing Kuwaiti Imports (Paid-Up) According to Type and Currency

At the Local Activity Level (The Activity of Local Banks and their Branches within the State of Kuwait)

(مقومة بالمليون دينار - Denominated in Million Dinars)

الشهر Month	بحسب العملة According to Currency								المجموع Total	بحسب النوع According to Type		
	دولار أمريكي US Dollar	جنيه استرليني Pound Sterling	ين ياباني Japanese Yen	فرنك سويسري Swiss Franc	اليورو Euro	ريال سعودي* Saudi Riyal	درهم إماراتي* UAE Dirham	أخرى Other		الاعتمادات المستندية Documentary L/Cs	بوالص التحصيل Bills for Collection	أوامر الدفع الأخرى Other Payment Orders
Feb فبراير												
2019	166.2 (66.1)	1.4 (0.6)	3.6 (1.4)	0.1 (0.0)	18.5 (7.3)	-	-	61.6 (24.5)	251.4 (100.0)	131.5 (52.3)	34.0 (13.5)	86.0 (34.2)
2020	151.4 (61.5)	0.8 (0.3)	2.0 (0.8)	0.1 (0.0)	11.6 (4.7)	-	-	80.1 (32.6)	246.2 (100.0)	128.5 (52.2)	29.6 (12.0)	88.1 (35.8)
2021	155.3 (64.3)	1.1 (0.5)	2.4 (1.0)	0.6 (0.3)	19.7 (8.2)	1.8 (0.7)	5.8 (2.4)	54.9 (22.7)	241.6 (100.0)	110.3 (45.6)	24.7 (10.2)	106.6 (44.1)
2022	373.6 (79.6)	2.4 (0.5)	3.0 (0.6)	0.1 (0.0)	51.2 (10.9)	6.3 (1.3)	8.9 (1.9)	23.9 (5.1)	469.5 (100.0)	130.7 (27.8)	21.8 (4.6)	317.0 (67.5)
2023												
Feb فبراير	595.6 (86.8)	3.4 (0.5)	1.6 (0.2)	-	28.4 (4.1)	7.3 (1.1)	10.6 (1.5)	39.3 (5.7)	686.3 (100.0)	136.0 (19.8)	18.9 (2.8)	531.3 (77.4)
Mar مارس	931.8 (84.7)	4.0 (0.4)	11.7 (1.1)	0.4 (0.0)	33.9 (3.1)	16.1 (1.5)	17.3 (1.6)	85.1 (7.7)	1100.3 (100.0)	198.1 (18.0)	28.8 (2.6)	873.4 (79.4)
Apr أبريل	928.1 (89.4)	2.3 (0.2)	2.5 (0.2)	1.9 (0.2)	28.4 (2.7)	6.1 (0.6)	14.4 (1.4)	54.9 (5.3)	1038.5 (100.0)	169.4 (16.3)	24.2 (2.3)	844.9 (81.4)
May مايو	1643.0 (89.9)	5.3 (0.3)	5.9 (0.3)	2.4 (0.1)	61.4 (3.4)	18.8 (1.0)	25.2 (1.4)	64.7 (3.5)	1826.8 (100.0)	273.1 (14.9)	42.6 (2.3)	1511.1 (82.7)
Jun يونيو	523.8 (81.9)	4.1 (0.6)	4.5 (0.7)	0.3 (0.0)	40.7 (6.4)	9.5 (1.5)	10.7 (1.7)	46.0 (7.2)	639.7 (100.0)	170.3 (26.6)	25.4 (4.0)	444.0 (69.4)
Jul يوليو	487.2 (81.5)	3.4 (0.6)	4.0 (0.7)	0.3 (0.1)	32.3 (5.4)	8.8 (1.5)	18.4 (3.1)	43.6 (7.3)	597.9 (100.0)	156.8 (26.2)	38.1 (6.4)	403.1 (67.4)
Aug أغسطس	485.9 (79.2)	3.0 (0.5)	2.3 (0.4)	0.8 (0.1)	38.9 (6.3)	17.2 (2.8)	17.2 (2.8)	47.9 (7.8)	613.2 (100.0)	190.4 (31.0)	27.6 (4.5)	395.3 (64.5)
Sep سبتمبر	794.2 (87.1)	6.7 (0.7)	2.3 (0.2)	2.0 (0.2)	33.1 (3.6)	12.5 (1.4)	12.5 (1.4)	48.9 (5.4)	912.1 (100.0)	151.2 (16.6)	19.7 (2.2)	741.1 (81.3)
Oct أكتوبر	570.1 (81.7)	3.3 (0.5)	3.9 (0.6)	0.4 (0.1)	39.7 (5.7)	9.1 (1.3)	19.1 (2.7)	51.8 (7.4)	697.5 (100.0)	172.6 (24.7)	26.7 (3.8)	498.3 (71.4)
Nov نوفمبر	486.9 (80.2)	3.4 (0.6)	5.0 (0.8)	0.2 (0.0)	30.9 (5.1)	12.4 (2.0)	16.1 (2.7)	52.3 (8.6)	607.4 (100.0)	153.8 (25.3)	26.8 (4.4)	426.7 (70.3)
Dec ديسمبر	671.7 (82.0)	4.7 (0.6)	3.3 (0.4)	0.3 (0.0)	42.9 (5.2)	14.2 (1.7)	13.5 (1.7)	68.3 (8.3)	819.1 (100.0)	222.2 (27.1)	48.4 (5.9)	548.5 (67.0)
2024												
Jan يناير	438.2 (78.9)	3.9 (0.7)	2.0 (0.4)	1.4 (0.3)	32.3 (5.8)	11.1 (2.0)	13.8 (2.5)	52.9 (9.5)	555.6 (100.0)	161.6 (29.1)	30.4 (5.5)	363.6 (65.4)
Feb فبراير	372.8 (81.7)	2.7 (0.6)	3.2 (0.7)	0.8 (0.2)	25.1 (5.5)	7.3 (1.6)	9.0 (2.0)	35.2 (7.7)	456.0 (100.0)	154.7 (33.9)	27.5 (6.0)	273.8 (60.0)

Note: Figures in parentheses refer to the relative importance to total.

ملاحظة: الأرقام بين الأقواس تشير إلى الأهمية النسبية للمجموع.

(* The Saudi riyal and the UAE dirham were added, starting from October 2020.

(* تم إضافة عملة الريال السعودي والدرهم الإماراتي ابتداءً من شهر أكتوبر 2020.

جدول (20) Table

متوسط أسعار الفائدة المعلنة على ودائع العملاء لأجل لدى البنوك المحلية⁽¹⁾ بكل من الدينار الكويتي والدولار الأمريكي
Average Counter Interest Rates on Customer Time Deposits with Local Banks⁽¹⁾ in Both KD & US Dollar

(بالمائة سنويا Percent per Annum سنويا)

الشهر Month	اسبوع 1-Week		شهر 1-Month		3 أشهر 3-Month		6 أشهر 6-Month		12 شهر 12-Month	
	دينار	دولار	دينار	دولار	دينار	دولار	دينار	دولار	دينار	دولار
	KD	US \$	KD	US \$	KD	US \$	KD	US \$	KD	US \$
Feb فبراير										
2019	1.483	1.644	2.750	1.931	2.883	2.157	3.008	2.310	3.133	2.492
2020	1.284	0.983	2.213	1.337	2.342	1.504	2.467	1.622	2.599	1.750
2021	0.495	0.137	0.902	0.176	1.059	0.270	1.184	0.344	1.341	0.465
2022	0.494	0.146	0.921	0.165	1.063	0.284	1.196	0.400	1.348	0.605
2023										
Feb فبراير	3.107	2.592	3.684	2.862	3.967	3.280	4.109	3.491	4.246	3.692
Mar مارس	3.436	2.875	3.783	3.053	4.103	3.416	4.270	3.587	4.432	3.831
Apr أبريل	3.382	2.904	3.762	3.082	4.089	3.418	4.264	3.575	4.425	3.814
May مايو	3.364	2.928	3.759	3.105	4.084	3.421	4.264	3.435	4.425	3.831
Jun يونيو	3.343	2.894	3.756	3.113	4.075	3.433	4.255	3.597	4.417	3.838
Jul يوليو	3.314	2.828	3.770	3.132	4.078	3.437	4.250	3.604	4.411	3.849
Aug أغسطس	3.341	2.907	3.835	3.190	4.148	3.493	4.330	3.667	4.491	3.912
Sep سبتمبر	3.317	2.889	3.826	3.150	4.143	3.442	4.332	3.623	4.493	3.861
Oct أكتوبر	3.317	2.877	3.843	3.142	4.160	3.432	4.332	3.596	4.493	3.817
Nov نوفمبر	3.317	2.885	3.843	3.147	4.160	3.439	4.332	3.600	4.493	3.818
Dec ديسمبر	3.317	2.889	3.843	3.150	4.160	3.441	4.332	3.601	4.493	3.820
2024										
Jan يناير	3.321	2.888	3.843	3.151	4.160	3.440	4.332	3.600	4.493	3.818
Feb فبراير	3.318	2.885	3.843	3.150	4.160	3.438	4.332	3.598	4.493	3.816

(1) Excluding data of banks operating according to the provisions of Islamic Sharia. and data represent simple averages of daily counter interest rates of a specific category of customer deposits (25-50 thousand for KD deposits, and 100-250 thousand for US dollar deposits) with local banks.

(1) لا تتضمن بيانات البنوك التي تعمل وفقاً لأحكام الشريعة الإسلامية. وتمثل البيانات متوسطات بسيطة لأسعار الفائدة اليومية المعلنة بشريحة محددة من ودائع العملاء (25-50 ألف لودائع الدينار، و100-250 ألف لودائع الدولار) لدى البنوك المحلية.

جدول (21) Table

متوسط أسعار الفائدة المعلنة على الودائع المتبادلة بالدينار الكويتي فيما بين البنوك المحلية⁽¹⁾
Averages of Declared Inter Local Bank Interest Rates on KD Deposits⁽¹⁾

(بالمائة سنويا Percent per Annum)

الشهر Month	يوم Overnight		أسبوع 1-Week		شهر 1-Month		3 أشهر 3-Month		6 أشهر 6-Month		9 أشهر 9-Month		12 شهر 12-Month	
	عرض Offer	طلب Bid	عرض Offer	طلب Bid	عرض Offer	طلب Bid	عرض Offer	طلب Bid	عرض Offer	طلب Bid	عرض Offer	طلب Bid	عرض Offer	طلب Bid
	Feb فبراير													
2019	1.529	1.210	1.974	1.680	2.346	2.096	2.599	2.349	2.838	2.588	3.070	2.831
2020	1.669	1.360	2.103	1.805	2.430	2.191	2.640	2.393	2.882	2.640	3.114	2.868
2021	0.580	0.319	0.875	0.625	1.208	0.958	1.476	1.226	1.708	1.486	1.979	1.736
2022	0.563	0.278	0.875	0.569	1.250	1.000	1.500	1.250	1.750	1.500	2.007	1.764
2023														
Feb فبراير	2.489	2.107	3.717	3.305	3.934	3.684	4.217	3.967	4.438	4.188	4.688	4.438
Mar مارس	2.457	2.051	3.716	3.267	3.946	3.696	4.250	4.000	4.438	4.188	4.688	4.438
Apr أبريل	2.427	2.021	3.684	3.247	3.962	3.712	4.250	4.000	4.451	4.201	4.691	4.441
May مايو	2.389	1.992	3.679	3.247	3.948	3.698	4.250	4.000	4.438	4.188	4.688	4.438
Jun يونيو	2.360	1.945	3.654	3.254	3.934	3.684	4.210	3.960	4.427	4.177	4.673	4.423
Jul يوليو	2.326	1.974	3.622	3.240	3.931	3.681	4.191	3.941	4.382	4.132	4.628	4.378
Aug أغسطس	2.413	2.035	3.728	3.315	4.003	3.753	4.277	4.027	4.503	4.253	4.736	4.486
Sep سبتمبر	2.362	2.023	3.737	3.306	4.003	3.753	4.270	4.020	4.490	4.250	4.701	4.451
Oct أكتوبر	2.400	2.049	3.704	3.296	4.011	3.761	4.269	4.019	4.495	4.245	4.701	4.451
Nov نوفمبر	2.528	2.111	3.767	3.355	4.063	3.813	4.313	4.063	4.523	4.273	4.736	4.486
Dec ديسمبر	2.522	2.096	3.805	3.382	4.063	3.813	4.313	4.063	4.526	4.279	4.750	4.500
2024														
Jan يناير	2.503	2.102	3.798	3.384	4.063	3.813	4.313	4.063	4.526	4.278	4.750	4.500
Feb فبراير	2.490	2.115	3.809	3.417	4.063	3.813	4.309	4.063	4.517	4.267	4.743	4.500

Note: All periods are according to value date,
except for one day by today's date.

(1) Interest rates declared daily and considered indicative of actual interest rates
(excluding data of banks operating according to the provisions of Islamic Sharia).

ملاحظة: جميع الفترات بحسب تاريخ الاستحقاق
ما عدا الفترة لمدة يوم بحسب تاريخ اليوم.

(1) أسعار الفائدة المعلنة يومياً وتعتبر إسترشادية لأسعار الفائدة الفعلية
(لا تتضمن بيانات البنوك التي تعمل وفقاً لأحكام الشريعة الإسلامية).

جدول (22) Table

متوسط أسعار صرف الدولار الأمريكي مقابل الدينار الكويتي والعملات الرئيسية⁽¹⁾US Dollar Average Exchange Rates Against the Kuwaiti Dinar and Major Currencies⁽¹⁾

الشهر	جنيه استرليني	دولار كندي	كروننا سويدي	فرنك سويسري	ين ياباني	دولار استرالي	اليورو	دينار كويتي
Month	(2)	(2)	(2)	(2)	(2)	(2) & (4)	(2) & (4)	(3)
	Pound Sterling	Canadian Dollar	Swedish Krona	Swiss Franc	Japanese Yen	Australian Dollar	Euro	Kuwaiti Dinar (Fils)
Feb فبراير								
2019	1.2978	1.3205	9.1992	1.0010	110.13	1.3968	1.1363	303.43
2020	1.2999	1.3260	9.6703	0.9756	109.72	1.4916	1.0931	304.56
2021	1.3819	1.2716	8.3360	0.8945	105.11	1.2938	1.2097	302.56
2022	1.3536	1.2724	9.2908	0.9239	115.20	1.4027	1.1332	302.52
2023								
Feb فبراير	1.2139	1.3393	10.4489	0.9222	131.88	1.4368	1.0759	305.75
Mar مارس	1.2120	1.3681	10.4809	0.9272	133.86	1.4950	1.0688	306.62
Apr أبريل	1.2408	1.3467	10.3842	0.9039	133.22	1.4937	1.0920	306.35
May مايو	1.2502	1.3508	10.3960	0.8956	136.72	1.5015	1.0908	306.76
Jun يونيو	1.2577	1.3362	10.7910	0.9034	140.40	1.4912	1.0792	307.19
Jul يوليو	1.2865	1.3219	10.5700	0.8787	141.58	1.4857	1.1033	306.74
Aug أغسطس	1.2727	1.3445	10.7909	0.8775	144.40	1.5370	1.0925	307.58
Sep سبتمبر	1.2463	1.3552	11.0867	0.8936	147.34	1.5555	1.0723	308.54
Oct أكتوبر	1.2176	1.3670	11.0018	0.9049	149.47	1.5733	1.0561	308.98
Nov نوفمبر	1.2374	1.3738	10.7566	0.8938	149.94	1.5451	1.0779	308.57
Dec ديسمبر	1.2643	1.3477	10.3110	0.8694	145.07	1.5008	1.0889	307.84
2024								
Jan يناير	1.2708	1.3402	10.3219	0.8569	145.69	1.5008	1.0927	307.39
Feb فبراير	1.2627	1.3481	10.4469	0.8742	149.10	1.5309	1.0786	307.80
Feb فبراير								
Highest الأعلى	1.2550	1.3561	10.5898	0.8864	150.46	0.6461	1.0711	308.15
Lowest الأدنى	1.2711	1.3407	10.2807	0.8617	146.78	0.6532	1.0855	307.50
Change (%) التغيير	-1.27	1.15	3.01	2.87	2.51	-1.09	-1.33	0.21

(1) According to value date.

(1) بحسب تاريخ الاستحقاق .

(2) Average rate against the US dollar.

(2) متوسط السعر مقابل الدولار الأمريكي .

(3) Average of selling rate as declared by CBK.

(3) متوسط سعر البيع كما يعلنه بنك الكويت المركزي .

(4) Issue No.1 , Vol 23 , of January 2002 , published data on Euro since January 01, 1999, as transactions in this currency started on that date.

(4) تضمن العدد 1 من المجلد 23 لشهر يناير 2002 ، بيانات عن اليورو اعتباراً من 1 يناير 1999 ، وهو تاريخ بدء التعامل بهذه العملة.

جدول (23) Table

سعر صرف الدولار الأمريكي مقابل الدينار الكويتي (فلس)⁽¹⁾

Exchange Rate of the US Dollar Against the Kuwaiti Dinar (Fils)⁽¹⁾

الشهر Month	المتوسط الشهري Monthly Average		نهاية الشهر End of Month		أدنى سعر Lowest Rate		أعلى سعر Highest Rate	
	قيمة Value	تغير Change (%)	قيمة Value	تغير Change (%)	قيمة Value	تغير Change (%)	قيمة Value	تغير Change (%)
Feb فبراير								
2019	303.38	-0.09	303.45	-0.13	302.80	-0.05	303.80	-0.16
2020	304.51	-0.37	305.60	-0.59	303.80	-0.28	305.60	-0.59
2021	302.51	0.18	301.85	0.28	301.85	0.28	302.95	0.13
2022	302.47	-0.03	302.45	0.08	302.20	-0.05	303.00	-0.10
2023								
Feb فبراير	305.70	-0.04	306.40	-0.39	304.65	0.11	306.40	-0.03
Mar مارس	306.57	-0.28	306.40	-	305.90	-0.41	307.25	-0.28
Apr أبريل	306.30	0.09	306.15	0.08	306.05	-0.05	306.75	0.16
May مايو	306.71	-0.13	307.45	-0.42	305.95	0.03	307.45	-0.23
Jun يونيو	307.14	-0.14	306.75	0.23	306.75	-0.26	307.45	-
Jul يوليو	306.69	0.15	306.40	0.11	306.00	0.25	307.30	0.05
Aug أغسطس	307.53	-0.27	308.05	-0.54	306.80	-0.26	308.15	-0.28
Sep سبتمبر	308.49	-0.32	308.90	-0.31	307.85	-0.34	308.90	-0.28
Oct أكتوبر	308.93	-0.14	308.95	-0.02	308.70	-0.28	309.20	-0.10
Nov نوفمبر	308.52	0.13	307.90	0.34	307.90	0.26	309.00	0.06
Dec ديسمبر	307.79	0.24	307.15	0.24	307.15	0.24	308.30	0.23
2024								
Jan يناير	307.33	0.15	307.55	-0.13	306.75	0.13	307.55	0.24
Feb فبراير	307.75	-0.14	307.45	0.03	307.45	-0.23	308.10	-0.18

(1) متوسط سعري البيع والشراء كما يعلنهما بنك الكويت المركزي. (1) The average of buying and selling rates as declared by the CBK.

Note: A (-) sign means a decrease in the KD exchange rate against the US Dollar. ملاحظة: الإشارة (-) تعني انخفاض في قيمة سعر صرف الدينار الكويتي مقابل الدولار الأمريكي.

جدول (24) Table

أسعار صرف عملات دول مجلس التعاون لدول الخليج العربية والعملات الرئيسية مقابل الدينار الكويتي (فلس)
Exchange Rates of GCC Currencies and Major Currencies Against the KD (Fils)

نهاية الشهر End of Month	ريال سعودي Saudi Riyal	ريال قطري Qatari Riyal	ريال عماني Rial Omani	درهم إماراتي UAE Dirham	دينار بحريني Bahraini Dinar	دولار أمريكي US Dollar	جنيه استرليني Pound Sterling	ين ياباني Japanese Yen	اليورو (1) Euro	دولار كندي Canadian Dollar	فرنك سويسري Swiss Franc	كرونا سويدية Swedish Krona	دولار استرالي Australian Dollar
Feb فبراير													
2019	81.028	83.365	789.207	82.628	807.048	303.450	395.866	2.7396	344.340	230.498	303.238	32.613	217.255
2020	81.602	83.956	794.798	83.213	812.766	305.600	396.256	2.7387	331.423	231.130	312.411	31.460	202.552
2021	80.601	82.926	785.046	82.192	802.793	301.850	424.869	2.8735	367.276	239.697	336.999	36.491	239.005
2022	80.653	83.091	786.606	82.355	804.215	302.450	411.151	2.6294	342.540	237.206	328.554	32.402	218.460
2023													
Feb فبراير	81.707	84.176	796.879	83.431	814.718	306.400	371.112	2.2709	326.546	226.217	330.725	29.535	209.455
Mar مارس	81.707	84.176	796.879	83.431	814.718	306.400	377.393	2.3227	327.658	224.089	332.465	29.255	205.062
Apr أبريل	81.640	84.107	796.229	83.363	814.053	306.150	380.101	2.2916	335.969	224.467	343.468	29.710	202.212
May مايو	81.987	84.464	799.610	83.717	817.510	307.450	379.701	2.1885	329.955	225.958	339.668	28.438	200.796
Jun يونيو	81.800	84.272	797.789	83.526	815.648	306.750	391.505	2.1655	337.088	233.040	343.698	28.785	207.869
Jul يوليو	81.707	84.176	796.879	83.431	814.718	306.400	397.370	2.1908	340.242	232.668	356.735	29.570	208.888
Aug أغسطس	82.147	84.629	801.170	83.880	819.105	308.050	388.944	2.1038	333.680	226.674	348.848	28.130	198.631
Sep سبتمبر	82.373	84.863	803.381	84.112	821.365	308.900	376.858	2.0748	327.032	229.256	338.409	27.910	198.298
Oct أكتوبر	82.387	84.876	803.511	84.125	821.498	308.950	374.834	2.0650	326.421	222.723	342.441	27.710	195.704
Nov نوفمبر	82.107	84.588	800.780	83.839	818.706	307.900	388.878	2.0779	337.228	226.314	349.747	29.541	203.799
Dec ديسمبر	81.907	84.382	798.830	83.624	816.712	307.150	390.971	2.1535	339.124	232.857	359.892	30.732	210.014
2024													
Jan يناير	82.013	84.492	799.870	83.733	817.776	307.550	390.758	2.0773	333.538	228.738	356.187	29.425	202.799
Feb فبراير	81.987	84.464	799.610	83.705	817.510	307.450	389.924	2.0440	333.737	227.682	349.653	29.906	201.211

(1) Issue No.1 , Vo1 23 , of January 2002 , published data on Euro since January 01, 1999, as transactions in this currency started on that date.

(1) تضمن العدد 1 من المجلد 23 لشهر يناير 2002 ، بيانات عن اليورو اعتباراً من 1 يناير 1999 ، وهو تاريخ بدء التعامل بهذه العملة.

جدول (25) Table

متوسط أسعار صرف عملات دول مجلس التعاون لدول الخليج العربية والعملات الرئيسية مقابل الدينار الكويتي (فلس)
Average Exchange Rates of GCC Currencies and Major Currencies Against the KD (Fils)

الشهر Month	ريال سعودي Saudi Riyal	ريال قطري Qatari Riyal	ريال عماني Rial Omani	درهم إماراتي UAE Dirham	دينار بحريني Bahraini Dinar	دولار أمريكي US Dollar	جنيه استرليني Pound Sterling	ين ياباني Japanese Yen	اليورو (1) Euro	دولار كندي Canadian Dollar	فرنك سويسري Swiss Franc	كرونا سويدي Swedish Krona	دولار استرالي Australian Dollar
فبراير Feb													
2019	81.010	83.347	789.031	82.609	806.868	303.382	393.739	2.7548	344.737	229.758	303.096	32.983	217.178
2020	81.311	83.656	791.961	82.916	809.864	304.510	395.814	2.7755	332.856	229.646	312.120	31.490	204.137
2021	80.778	83.108	786.770	82.373	804.556	302.513	418.027	2.8780	365.958	237.910	338.201	36.291	233.807
2022	80.750	83.097	786.661	82.361	804.417	302.471	409.426	2.6256	342.765	327.713	327.394	32.560	215.632
2023													
فبراير Feb	81.519	83.983	795.051	83.240	812.849	305.697	371.092	2.3183	328.905	228.263	331.492	29.259	212.776
مارس Mar	81.753	84.223	797.326	83.478	815.174	306.572	371.557	2.2908	327.658	224.089	330.672	29.255	205.062
أبريل Apr	81.679	84.148	796.611	83.403	814.444	306.297	380.050	2.2993	334.485	227.447	338.888	29.498	205.055
مايو May	81.790	84.261	797.688	83.516	815.544	306.711	383.460	2.2438	334.563	227.066	342.479	29.513	204.277
يونيو Jun	81.904	84.379	798.799	83.632	816.681	307.138	386.295	2.1878	331.476	229.876	339.980	28.464	205.869
يوليو Jul	81.784	84.255	797.632	83.510	815.487	306.690	394.548	2.1666	338.379	232.013	349.120	29.030	206.422
أغسطس Aug	82.008	84.486	799.813	83.738	817.718	307.528	391.374	2.1299	335.968	228.751	350.480	28.505	200.075
سبتمبر Sep	82.263	84.749	802.308	83.999	820.268	308.488	384.461	2.0938	330.804	227.633	345.259	27.827	198.330
أكتوبر Oct	82.380	84.870	803.446	84.119	821.432	308.925	376.146	2.0668	326.261	226.002	341.407	28.081	196.360
نوفمبر Nov	82.273	84.759	802.400	84.009	820.362	308.523	381.757	2.0578	332.550	224.577	345.204	28.700	199.674
ديسمبر Dec	82.078	84.558	800.497	83.798	818.417	307.791	389.142	2.1221	335.141	228.397	354.047	29.859	205.091
2024													
يناير Jan	81.957	84.433	799.317	83.675	817.211	307.338	390.569	2.1100	335.811	229.321	358.712	29.781	204.779
فبراير Feb	82.066	84.546	800.383	83.786	818.300	307.750	388.579	2.0642	331.925	228.281	352.052	29.460	201.005

(1) Issue No.1 , Vol 23 , of January 2002 , published data on Euro since January 01, 1999, as transactions in this currency started on that date.

(1) تتضمن العدد 1 من المجلد 23 لشهر يناير 2002 ، بيانات عن اليورو اعتباراً من 1 يناير 1999 ، وهو تاريخ بدء التعامل بهذه العملة.

جدول (25-1) Table

شركات الصرافة : الموجودات
Exchange Companies : Assets
المركز المالي لشركات الصيرفة - الموجودات
Financial Position of Exchange Companies- Assets
(Million Dinars مليون دينار)

نهاية الشهر End of Month	نقد وموجودات تقديمية Cash and Cash Assets	مطالب على مؤسسات مالية Claims on Financial Institutions	استثمارات مالية وعقارية Financial and Real-Estate Investments	ذمم مدنية Receivables	موجودات أجنبية Foreign Assets	موجودات ثابتة Fixed Assets	موجودات أخرى Other Assets	المجموع Total	حسابات نظامية Contra Accounts (1)	عدد الشركات Number of Companies
ديسمبر Dec										
2016	28.3	53.5	1.4	7.3	61.3	19.4	15.2	186.5	2.1	41
2017	38.6	73.2	1.4	7.6	50.7	19.4	14.1	205.0	2.4	42
2018	31.2	69.0	1.5	6.6	55.3	20.4	13.5	197.6	2.2	41
2019	38.0	42.7	1.9	7.7	91.5	27.6	19.0	228.3	1.9	40
2020										
ديسمبر Dec	30.7	69.2	1.5	7.1	86.2	27.6	31.3	253.6	1.3	38
2021										
مارس Mar	33.0	68.9	1.7	7.9	86.5	27.4	35.3	260.7	1.3	35
يونيو Jun	32.4	79.9	2.0	4.8	75.2	27.2	35.3	256.8	0.9	31
سبتمبر Sep	34.7	58.4	2.1	4.1	99.6	27.0	34.3	260.4	0.9	32
ديسمبر Dec	35.0	72.3	2.3	5.8	88.4	28.2	32.0	263.8	0.9	32
2022										
مارس Mar	38.3	50.0	2.5	9.5	117.5	27.5	34.6	279.9	0.9	32
يونيو Jun	46.3	45.2	2.5	6.6	115.6	27.9	35.6	279.7	0.9	32
سبتمبر Sep	40.2	70.8	2.4	4.2	94.0	28.5	36.0	276.2	0.9	32
ديسمبر Dec	36.5	89.1	2.4	3.7	84.3	29.9	37.4	283.3	0.9	32
2023										
مارس Mar	44.4	79.1	9.8	4.8	90.1	29.7	41.4	299.3	0.9	32
يونيو Jun	42.8	98.7	9.8	5.2	71.8	30.6	42.0	301.0	0.9	32
سبتمبر Sep	45.2	91.6	9.8	4.7	71.6	32.0	42.3	297.2	0.9	32
ديسمبر Dec	46.3	95.9	9.8	5.3	64.1	35.1	41.5	298.1	0.9	32

(1) Represent contingent assets, whether for their own account or for third parties' accounts, which can be converted to actual assets when certain conditions are met.

(1) يمثل موجودات عرضية، سواء لحسابها أو لحساب الغير، والتي يمكن أن تتحول إلى أصول فعلية عند تحقق شروط محددة.

جدول (25-2) Table

شركات الصرافة : المطلوبات

Exchange Companies : Liabilities

المركز المالي لشركات الصيرفة - المطلوبات

Financial Position of Exchange Companies- Liabilities

(مليون دينار Million Dinars)

نهاية الشهر End of Month	مطلوبات لمؤسسات مالية Liabilities to Financial Institutions	ذمم دائنة Payables	مطلوبات أجنبية Foreign Liabilities	حقوق الشركاء Partners Equity	مطلوبات أخرى Other Liabilities	المجموع Total	حسابات نظامية Contra Accounts (1)	عدد الشركات Number of Companies
Dec ديسمبر								
2016	15.4	4.0	2.2	113.0	51.9	186.5	2.1	41
2017	22.5	2.8	4.2	128.2	47.3	205.0	2.4	42
2018	11.1	1.8	0.6	131.7	52.4	197.6	2.2	41
2019	18.7	7.3	2.3	138.7	61.3	228.3	1.9	40
2020								
Dec ديسمبر	11.0	6.8	0.5	139.1	96.3	253.6	1.3	38
2021								
Mar مارس	12.4	7.8	2.4	163.1	75.0	260.7	1.3	35
Jun يونيو	16.2	9.8	1.5	144.7	84.5	256.8	0.9	31
Sep سبتمبر	13.9	7.4	0.4	142.4	96.3	260.4	0.9	32
Dec ديسمبر	9.5	6.0	0.4	142.4	105.5	263.8	0.9	32
2022								
Mar مارس	13.5	13.0	1.8	171.7	79.9	279.9	0.9	32
Jun يونيو	19.0	12.8	0.5	156.4	90.9	279.7	0.9	32
Sep سبتمبر	12.2	7.1	0.4	156.1	100.4	276.2	0.9	32
Dec ديسمبر	10.0	5.8	0.6	156.0	110.9	283.3	0.9	32
2023								
Mar مارس	13.7	15.5	0.5	184.0	85.6	299.3	0.9	32
Jun يونيو	14.8	13.9	0.8	180.2	91.2	301.0	0.9	32
Sep سبتمبر	17.4	16.5	0.7	167.1	95.6	297.2	0.9	32
Dec ديسمبر	11.7	14.3	1.8	169.2	101.2	298.1	0.9	32

(1) Represent contingent liabilities to other parties, which can be converted to actual liabilities when certain conditions are met.

(1) يمثل مطلوبات عرضية، تجاه الغير، والتي يمكن أن تتحول إلى مطلوبات فعلية عند تحقق شروط محددة.

جدول (25-3) Table
شركات الصرافة : الإيرادات والمصروفات
Exchange Companies : Revenues and Expenses
 (ألف دينار Thousand Dinars)

الفترة Period	الإيرادات Revenues				المصروفات والأعباء الأخرى Expenses and other Charges				صافي الربح Net Profit	عدد الشركات Number of Companies	
	بيع عملات Sale of Currencies	فوائد بنكية Bank Interest	إيرادات أخرى Other Revenues	المجموع Total	مصروفات إدارية ومصرفية Administrative and Banking Expenses	فوائد بنكية Bank Interest	مخصصات Provisions	مصروفات أخرى Other Expenses			المجموع Total
يناير - ديسمبر 2016	39770.3	453.9	11492.0	51716.2	32355	997	1792	1299	36443	15273	41
2017	41533.9	185.0	11780.4	53499.2	32463.0	455.7	4304.3	1105.1	38328.2	15171.0	42
2018	47050.1	311.7	11564.4	58926.3	34112.4	796.1	4343.7	1361.2	40613.3	18312.9	41
2019	48528.4	595.5	12302.9	61426.8	35508.2	904.8	6179.5	924.4	43517.1	17909.7	40
2020											
يناير - ديسمبر 2021	59217.7	292.5	20155.0	79665.1	34109.2	670.9	7393.3	1190.1	43363.5	36301.6	38
2021											
يناير - مارس 2022	15768.5	77.8	5859.2	21705.5	9683.4	201.4	1680.5	375.4	11940.7	9764.8	35
يناير - يونيو 2022	31407.5	100.9	11993.9	43502.3	18109.9	354.0	3241.4	700.2	22405.6	21096.7	31
يناير - سبتمبر 2022	47880.6	134.2	18143.3	66158.1	26273.0	537.0	4927.6	1031.2	32768.9	33389.2	32
يناير - ديسمبر 2022	65027.5	172.3	24912.3	90112.1	36095.3	740.8	6786.4	1454.9	45077.4	45034.7	32
2022											
يناير - مارس 2023	18249.2	42.8	7383.1	25675.1	10070.0	197.1	1684.4	374.2	12325.7	13349.4	32
يناير - يونيو 2023	35494.6	93.9	13336.6	48925.1	19821.9	396.3	3419.0	759.2	24396.4	24528.7	32
يناير - سبتمبر 2023	52298.3	143.9	18699.2	71141.5	29300.3	593.7	5117.9	1148.5	36160.3	34981.1	32
يناير - ديسمبر 2023	68420.5	204.5	24246.5	92871.5	39933.5	794.3	7497.8	1557.4	49783.0	43088.6	32
2023											
يناير - مارس 2024	19788.0	255.2	6930.2	26973.4	13275.8	293.9	2170.8	703.8	16444.3	10529.2	32
يناير - يونيو 2024	33566.4	539.9	10184.3	44290.6	22286.9	453.7	3853.3	1098.4	27692.3	16598.3	32
يناير - سبتمبر 2024	47063.7	759.8	15197.1	63020.6	33195.9	722.4	5840.1	937.0	40695.3	22325.2	32
يناير - ديسمبر 2024	60306.2	972.5	18876.9	80155.6	44097.5	945.4	8660.2	1165.7	54868.8	25286.8	32

جدول (25-4) Table
 قيم المعاملات باستخدام البطاقات البلاستيكية
 Value of Transactions Using Plastic Cards
 (بالمليون دينار Million KD)

Description	قيم معاملات أجهزة نقاط البيع			قيم معاملات أجهزة السحب الآلي			المعاملات التي تمت عبر المواقع الإلكترونية			الإجمالي	البيان
	في الداخل	في الخارج	المجموع	في الداخل	في الخارج	المجموع	في الداخل	في الخارج	المجموع		
	Local	Abroad	Total	Local	Abroad	Total	Local	Abroad	Total	Grand Total	
Oct - Dec 2021											أكتوبر - ديسمبر 2021
Local Bank Cards	3533.1	222.9	3756.0	2641.6	75.5	2717.1	2800.4	233.9	3034.2	9507.3	بطاقات بنوك محلية
- Credit Cards (1)	276.6	118.1	394.7	109.3	8.4	117.6	82.0	184.4	266.4	778.7	- بطاقات الائتمان (1)
- Debit Cards (2)	3256.5	104.8	3361.3	2532.4	67.1	2599.5	2718.4	49.5	2767.9	8728.7	- بطاقات السحب المديونة (2)
Foreign Bank Cards(3)	54.9		54.9	30.5		30.5	-		-	85.4	بطاقات بنوك اجنبية (3)
Total	3588.0	222.9	3810.9	2672.1	75.5	2747.6	2800.4	233.9	3034.2	9592.7	المجموع
Jan - Mar 2022											يناير - مارس 2022
Local Bank Cards	3644.3	228.3	3872.7	2623.7	78.5	2702.2	3112.3	230.6	3342.9	9917.7	بطاقات بنوك محلية
- Credit Cards (1)	284.9	117.7	402.6	113.0	9.0	122.0	96.7	177.4	274.1	798.7	- بطاقات الائتمان (1)
- Debit Cards (2)	3359.5	110.6	3470.1	2510.7	69.4	2580.1	3015.5	53.2	3068.8	9119.0	- بطاقات السحب المديونة (2)
Foreign Bank Cards(3)	58.9		58.9	30.3		30.3				89.3	بطاقات بنوك اجنبية (3)
Total	3703.3	228.3	3931.6	2654.1	78.5	2732.5	3112.3	230.6	3342.9	10007.0	المجموع
Apr - Jun 2022											أبريل - يونيو 2022
Local Bank Cards	3808.9	219.1	4028.0	2704.1	69.8	2773.9	3430.1	248.7	3678.8	10480.7	بطاقات بنوك محلية
- Credit Cards (1)	292.4	117.1	409.4	114.9	8.1	123.1	110.8	183.9	294.7	827.1	- بطاقات الائتمان (1)
- Debit Cards (2)	3516.5	102.1	3618.6	2589.2	61.7	2650.9	3319.3	64.8	3384.1	9653.6	- بطاقات السحب المديونة (2)
Foreign Bank Cards(3)	81.3		81.3	28.5		28.5				109.8	بطاقات بنوك اجنبية (3)
Total	3890.1	219.1	4109.3	2732.6	69.8	2802.5	3430.1	248.7	3678.8	10590.5	المجموع
Jul - Sep 2022											يوليو - سبتمبر 2022
Local Bank Cards	3724.1	426.6	4150.7	2519.3	113.9	2633.2	3435.2	266.5	3701.7	10485.6	بطاقات بنوك محلية
- Credit Cards (1)	297.3	239.0	536.3	114.7	15.3	130.0	106.0	191.0	297.0	963.4	- بطاقات الائتمان (1)
- Debit Cards (2)	3426.8	187.5	3614.3	2404.6	98.6	2503.2	3329.2	75.5	3404.7	9522.3	- بطاقات السحب المديونة (2)
Foreign Bank Cards(3)	81.9		81.9	27.9		27.9				109.9	بطاقات بنوك اجنبية (3)
Total	3806.0	426.6	4232.6	2547.3	113.9	2661.1	3435.2	266.5	3701.7	10595.5	المجموع
Oct - Dec 2022											أكتوبر - ديسمبر 2022
Local Bank Cards	3830.0	253.9	4083.9	2664.7	68.1	2732.8	3787.3	247.1	4034.3	10851.0	بطاقات بنوك محلية
- Credit Cards (1)	336.8	141.1	478.0	126.4	9.9	136.4	115.1	171.1	286.2	900.5	- بطاقات الائتمان (1)
- Debit Cards (2)	3493.1	112.8	3605.9	2538.2	58.2	2596.4	3672.1	76.0	3748.1	9950.5	- بطاقات السحب المديونة (2)
Foreign Bank Cards(3)	109.7		109.7	28.2		28.2				137.9	بطاقات بنوك اجنبية (3)
Total	3939.6	253.9	4193.5	2692.9	68.1	2761.0	3787.3	247.1	4034.3	10988.9	المجموع
Jan - Mar 2023											يناير - مارس 2023
Local Bank Cards	3917.8	301.3	4219.1	2641.7	75.7	2717.4	3888.5	267.1	4155.6	11092.1	بطاقات بنوك محلية
- Credit Cards (1)	352.7	159.2	511.9	119.0	9.8	128.8	128.0	176.5	304.5	945.2	- بطاقات الائتمان (1)
- Debit Cards (2)	3565.1	142.1	3707.2	2522.7	65.9	2588.6	3760.5	90.7	3851.1	10147.0	- بطاقات السحب المديونة (2)
Foreign Bank Cards(3)	100.0		100.0	28.1		28.1				128.1	بطاقات بنوك اجنبية (3)
Total	4017.8	301.3	4319.1	2669.8	75.7	2745.5	3888.5	267.1	4155.6	11220.2	المجموع
Apr - Jun 2023											أبريل - يونيو 2023
Local Bank Cards	3962.9	245.9	4208.8	2645.3	61.7	2707.0	4134.8	290.4	4425.2	11341.1	بطاقات بنوك محلية
- Credit Cards (1)	371.1	134.0	505.2	119.9	9.0	128.9	138.3	190.2	328.6	962.7	- بطاقات الائتمان (1)
- Debit Cards (2)	3591.7	111.9	3703.6	2525.4	52.7	2578.1	3996.5	100.2	4096.7	10378.4	- بطاقات السحب المديونة (2)
Foreign Bank Cards(3)	106.4		106.4	29.2		29.2				135.6	بطاقات بنوك اجنبية (3)
Total	4069.3	245.9	4315.2	2674.5	61.7	2736.2	4134.8	290.4	4425.2	11476.7	المجموع
Jul - Sep 2023											يوليو - سبتمبر 2023
Local Bank Cards	3926.8	465.9	4392.7	2462.7	97.0	2559.7	4105.4	338.0	4443.4	11395.8	بطاقات بنوك محلية
- Credit Cards (1)	369.5	269.7	639.1	123.2	15.7	138.9	140.5	219.4	359.9	1137.9	- بطاقات الائتمان (1)
- Debit Cards (2)	3557.3	196.3	3753.6	2339.5	81.3	2420.8	3964.9	118.6	4083.5	10257.8	- بطاقات السحب المديونة (2)
Foreign Bank Cards(3)	95.5		95.5	27.5		27.5				123.0	بطاقات بنوك اجنبية (3)
Total	4022.3	465.9	4488.2	2490.2	97.0	2587.2	4105.4	338.0	4443.4	11518.8	المجموع
Oct - Dec 2023											أكتوبر - ديسمبر 2023
Local Bank Cards	4017.2	268.3	4285.5	2565.5	60.5	2625.9	4225.1	304.7	4529.7	11441.2	بطاقات بنوك محلية
- Credit Cards (1)	407.1	146.0	553.1	131.6	10.7	142.3	143.4	185.9	329.3	1024.8	- بطاقات الائتمان (1)
- Debit Cards (2)	3610.0	122.3	3732.3	2433.9	49.7	2483.6	4081.7	118.8	4200.4	10416.4	- بطاقات السحب المديونة (2)
Foreign Bank Cards(3)	111.6		111.6	27.3		27.3				138.8	بطاقات بنوك اجنبية (3)
Total	4128.7	268.3	4397.0	2592.7	60.5	2653.2	4225.1	304.7	4529.7	11580.0	المجموع

Source : Central Bank of Kuwait.

- (1) Cards that allow specific credit limit.
- (2) Cards that allow no credit limit, but are linked to customer account balance.
- (3) Cards issued by foreign banks abroad & used in the State of Kuwait.

Note: Online transactions have been separated from those made through Credit Cards and Debit Cards using Points of Sale (POS) as from Q2 2019.

المصدر : بنك الكويت المركزي.

- (1) البطاقات التي تسمح بحد ائتمان.
 - (2) البطاقات التي لا ترتبط بحدود ائتمان وإنما بالرصيد المتوافر في حساب العميل.
 - (3) البطاقات الصادرة عن بنوك اجنبية خارج دولة الكويت وتم تمريرها محلياً.
- ملاحظة : تم فصل المعاملات التي تمت عبر المواقع الإلكترونية عن المعاملات التي تمت من خلال بطاقات الائتمان والبطاقات المديونة عن طريق أجهزة نقاط البيع اعتباراً من الربع الثاني من عام 2019.

جدول (25-5) Table

أعداد البطاقات البلاستيكية ومعاملاتها وأجهزة السداد المستخدمة داخل دولة الكويت

Numbers of Plastic Card Transactions and Payment Machines Used in the State of Kuwait

(Numbers of Transactions & Cards in Thousands)

Description	عدد أجهزة السداد داخل الكويت		عدد المعاملات على أجهزة نقاط البيع			عدد المعاملات على أجهزة السحب الآلي			عدد المعاملات عبر المواقع الإلكترونية			البيانات	البيانات	
	Number of Payment Machines in Kuwait		Number of Transactions Using Points of Sale (POSs)			Number of Transactions Using Automatic Teller Machines (ATMs)			Number of Payment Gateway Transactions			المصدر (خلال الفترة)	الصالحة (نهاية الفترة)	
	أجهزة نقاط البيع POS Machines	أجهزة السحب الآلي ATM Machines	في الداخل	في الخارج	المجموع	في الداخل	في الخارج	المجموع	في الداخل	في الخارج	المجموع	Issued Cards (During Period)	Valid Cards (End of Period)	البيانات
		Local	Abroad	Total	Local	Abroad	Total	Local	Abroad	Total				
Oct - Dec 2021														أكتوبر - ديسمبر 2021
Local Bank Cards			111643.8	6701.3	118345.0	20571.7	701.8	21273.5	43989.8	7937.4	51927.1	502.3	5177.9	بطاقات بنوك محلية
- Credit Cards (1)			11522.9	3372.1	14895.0	701.3	79.1	780.4	2567.4	5370.0	7937.3	100.4	1115.0	- بطاقات الائتمان (1)
- Debit Cards (2)			100120.8	3329.2	103450.0	19870.4	622.7	20493.1	41422.4	2567.4	43989.8	401.8	4062.9	- بطاقات السحب المدينة (2)
Foreign Bank Cards(3)			2006.2		2006.2	257.8		257.8						بطاقات بنوك اجنبية (3)
Total	78549	2227	113649.9	6701.3	120351.2	20829.5	701.8	21531.3	43989.8	7937.4	51927.1	502.3	5177.9	المجموع
Jan - Mar 2022														يناير - مارس 2022
Local Bank Cards			112250.2	7011.0	119261.3	19853.1	756.3	20609.4	46949.4	8369.9	55319.3	491.6	5277.8	بطاقات بنوك محلية
- Credit Cards (1)			11912.2	3457.8	15370.0	710.1	86.9	797.1	2915.9	5405.3	8321.2	99.6	1150.1	- بطاقات الائتمان (1)
- Debit Cards (2)			100338.0	3553.2	103891.2	19142.9	669.4	19812.3	44033.5	2964.6	46998.1	391.9	4127.6	- بطاقات السحب المدينة (2)
Foreign Bank Cards(3)			2150.2		2150.2	258.6		258.6						بطاقات بنوك اجنبية (3)
Total	78268	2221	114400.5	7011.0	121411.5	20111.7	756.3	20868.0	46949.4	8369.9	55319.3	491.6	5277.8	المجموع
Apr - Jun 2022														أبريل - يونيو 2022
Local Bank Cards			113077.3	6743.3	119820.6	19805.2	681.7	20486.9	49669.0	8871.4	58540.3	507.7	5375.1	بطاقات بنوك محلية
- Credit Cards (1)			12230.8	3290.2	15521.0	707.3	78.9	786.2	2993.9	5259.4	8253.4	108.2	1189.9	- بطاقات الائتمان (1)
- Debit Cards (2)			100846.5	3453.1	104299.5	19098.0	602.7	19700.7	46675.0	3612.0	50287.0	399.5	4185.2	- بطاقات السحب المدينة (2)
Foreign Bank Cards(3)			2642.9		2642.9	268.0		268.0						بطاقات بنوك اجنبية (3)
Total	81847	2308	115720.2	6743.3	122463.4	20073.3	681.7	20754.9	49669.0	8871.4	58540.3	507.7	5375.1	المجموع
Jul - Sep 2022														يوليو - سبتمبر 2022
Local Bank Cards			119616.4	12793.7	132410.2	18782.1	1165.3	19947.3	50649.2	9225.7	59874.9	532.4	5552.3	بطاقات بنوك محلية
- Credit Cards (1)			13055.5	6535.1	19590.6	689.1	145.0	834.1	3296.7	5556.5	8853.2	121.9	1245.7	- بطاقات الائتمان (1)
- Debit Cards (2)			106560.9	6258.6	112819.6	18093.0	1020.3	19113.3	47352.5	3669.2	51021.7	410.5	4306.7	- بطاقات السحب المدينة (2)
Foreign Bank Cards(3)			2909.6		2909.6	280.3		280.3						بطاقات بنوك اجنبية (3)
Total	84184	2308	122526.0	12793.7	135319.7	19062.3	1165.3	20227.6	50649.2	9225.7	59874.9	532.4	5552.3	المجموع
Oct - Dec 2022														أكتوبر - ديسمبر 2022
Local Bank Cards			142403.2	8667.9	151071.1	20560.1	657.1	21217.2	57724.3	8766.4	66490.8	592.2	5723.3	بطاقات بنوك محلية
- Credit Cards (1)			15768.9	4200.6	19969.5	779.1	93.5	872.6	4066.1	5096.6	9162.7	128.2	1293.2	- بطاقات الائتمان (1)
- Debit Cards (2)			126634.3	4467.2	131101.6	19781.0	563.6	20344.7	53658.3	3669.8	57328.1	464.0	4430.1	- بطاقات السحب المدينة (2)
Foreign Bank Cards(3)			3590.7		3590.7	297.7		297.7						بطاقات بنوك اجنبية (3)
Total	87578	2319	145993.9	8667.9	154661.8	20857.7	657.1	21514.9	57724.3	8766.4	66490.8	592.2	5723.3	المجموع
Jan - Mar 2023														يناير - مارس 2023
Local Bank Cards			145134.4	10560.4	155694.8	19608.1	761.5	20369.5	56842.1	10611.7	67453.8	559.5	5879.2	بطاقات بنوك محلية
- Credit Cards (1)			16355.9	4672.2	21028.1	719.2	95.8	815.0	4439.5	5446.1	9885.6	127.9	1347.4	- بطاقات الائتمان (1)
- Debit Cards (2)			128778.5	5888.2	134666.7	18888.9	665.6	19554.5	52402.5	5165.7	57568.2	431.6	4531.9	- بطاقات السحب المدينة (2)
Foreign Bank Cards(3)			3438.0		3438.0	287.6		287.6						بطاقات بنوك اجنبية (3)
Total	91150	2365	148572.5	10560.4	159132.9	19895.7	761.5	20657.1	56842.1	10611.7	67453.8	559.5	5879.2	المجموع
Apr - Jun 2023														أبريل - يونيو 2023
Local Bank Cards			152260.6	9091.9	161352.5	19743.1	581.7	20324.8	61434.4	11588.6	73022.9	564.6	6033.2	بطاقات بنوك محلية
- Credit Cards (1)			17348.8	4021.5	21370.3	729.1	84.9	813.9	5046.0	5461.0	10507.0	101.1	1386.6	- بطاقات الائتمان (1)
- Debit Cards (2)			134911.8	5070.4	139982.2	19014.0	496.8	19510.9	56388.4	6127.6	62515.9	463.4	4646.6	- بطاقات السحب المدينة (2)
Foreign Bank Cards(3)			3988.2		3988.2	294.0		294.0						بطاقات بنوك اجنبية (3)
Total	93304	2405	156248.9	9091.9	165340.8	20037.1	581.7	20618.8	61434.4	11588.6	73022.9	564.6	6033.2	المجموع
Jul - Sep 2023														يوليو - سبتمبر 2023
Local Bank Cards			157101.5	16566.1	173667.6	18238.8	989.7	19228.5	60489.9	13268.4	73758.4	579.9	6166.2	بطاقات بنوك محلية
- Credit Cards (1)			18297.9	8050.0	26347.9	735.0	151.6	886.5	5575.4	6135.3	11710.7	115.1	1427.2	- بطاقات الائتمان (1)
- Debit Cards (2)			138803.7	8516.0	147319.7	17503.9	838.1	18341.9	54914.6	7133.1	62047.7	464.8	4739.0	- بطاقات السحب المدينة (2)
Foreign Bank Cards(3)			4153.4		4153.4	276.6		276.6						بطاقات بنوك اجنبية (3)
Total	96951	2437	161254.9	16566.1	177821.0	18515.4	989.7	19505.0	60489.9	13268.4	73758.4	579.9	6166.2	المجموع
Oct - Dec 2023														أكتوبر - ديسمبر 2023
Local Bank Cards			178350.3	10867.6	189217.8	19448.7	551.7	20000.4	66555.9	13622.1	80178.0	575.3	6278.2	بطاقات بنوك محلية
- Credit Cards (1)			20678.1	4731.6	25409.6	800.1	92.9	893.0	5936.8	5814.4	11751.1	118.5	1466.9	- بطاقات الائتمان (1)
- Debit Cards (2)			157672.2	6136.0	163808.2	18648.5	458.8	19107.4	60619.1	7807.8	68426.9	456.8	4811.3	- بطاقات السحب المدينة (2)
Foreign Bank Cards(3)			4784.0		4784.0	271.2		271.2						بطاقات بنوك اجنبية (3)
Total	97460	2415	183134.2	10867.6	194001.8	19719.8	551.7	20271.5	66555.9	13622.1	80178.0	575.3	6278.2	المجموع

Source : Central Bank of Kuwait.

(1) Cards that allow specific credit limit.

(2) Cards that allow no credit limit, but are linked to customer account balance.

(3) Cards issued by foreign banks abroad & used in the State of Kuwait.

Note: Online transactions have been separated from those processed/made through Credit Cards and Debit Cards using Points of Sale (POS) as from Q2 2019.

المصدر : بنك الكويت المركزي.
 (1) البطاقات التي تسمح بحدود الائتمان.
 (2) البطاقات التي لا ترتبط بحدود الائتمان وإنما بالرصيد المتوافر في حساب العميل.
 (3) البطاقات الصادرة عن بنوك اجنبية خارج دولة الكويت وتم تمريرها محلياً.
 ملاحظة : تم فصل المعاملات التي تمت عبر المواقع الإلكترونية عن المعاملات التي تمت من خلال بطاقات الائتمان والبطاقات المدينة عن طريق أجهزة نقاط البيع اعتباراً من الربع الثاني من عام 2019 .

جدول (26) Table (26)
الأصول الاحتياطية الرسمية لدولة الكويت (*)
Official Reserve Assets of Kuwait (*)

(مليون دينار Million Dinars)

نهاية الشهر	الذهب التقدي	وضع الاحتياطي لدى الصندوق	حقوق السحب الخاصة	عملة أجنبية وودائع في الخارج	أوراق مالية في الخارج	الأصول الاحتياطية الرسمية
End of Month	Monetary	IMF Reserve	Special Drawing	Foreign Currency	Foreign	Official Reserve
	Gold	Position	Rights	& Deposits Abroad	Securities	Assets
	(1)	(2)	(3)	(4)	(5)	(6) = (1)+ (2) + (3) + (4) + (5)
Feb فبراير 2019	31.7	136.8	580.9	10689.4	-	11438.8
2020	31.7	165.7	564.2	11662.3	-	12423.9
2021	31.7	219.2	564.5	13409.9	47.4	14272.8
2022	31.7	236.5	1366.7	12333.2	47.4	14015.6
2023						
Feb فبراير	31.7	234.7	1341.9	14390.6	47.4	16046.4
Mar مارس	31.7	245.5	1318.7	13738.6	47.4	15382.0
Apr أبريل	31.7	245.5	1318.7	14060.8	47.4	15704.2
May مايو	31.7	245.5	1320.7	13981.4	47.4	15626.7
Jun يونيو	31.7	245.5	1320.7	13443.7	47.4	15089.0
Jul يوليو	31.7	244.9	1320.7	13063.3	47.4	14708.0
Aug أغسطس	31.7	244.9	1323.1	13092.6	47.4	14739.7
Sep سبتمبر	31.7	244.9	1323.1	12976.9	47.4	14624.1
Oct أكتوبر	31.7	230.0	1323.1	12309.2	47.4	13941.4
Nov نوفمبر	31.7	226.2	1325.5	12454.8	51.5	14089.9
Dec ديسمبر	31.7	228.7	1325.5	12982.9	51.5	14620.4
2024						
Jan يناير	31.7	224.6	1325.5	12645.3	51.5	14278.7
Feb فبراير	31.7	224.6	1327.9	13186.0	51.5	14821.8

Source: Central Bank of Kuwait.

المصدر: بنك الكويت المركزي.

(*) Data do not include external assets held by Kuwait Investment Authority.

(*) لا تشمل الأصول الخارجية لدى الهيئة العامة للاستثمار.

(1) This is the gold owned by monetary authority (Central Bank of Kuwait) and held as a reserve as

(1) هو الذهب الذي تمتلكه السلطة النقدية (بنك الكويت المركزي) وتحفظ به كأصول احتياطية.

(2) IMF reserve position is the sum of (1) the "reserve tranche", that is foreign currency amounts that a member country may draw from the IMF at short notice, and (2) any indebtedness of the IMF (under a loan agreement) in the General Resources Account that is readily available to the member country including the reporting country's lending to the IMF under the General Arrangements to Borrow (GAB) and the New Arrangements to Borrow (NAB). Claims on the IMF that are denominated in SDRs are regarded as foreign currency claims.

(2) يتكون وضع الاحتياطي في صندوق النقد الدولي من: (1) شريحة الاحتياطي، أي مبالغ العملات الأجنبية التي يجوز للعضو سحبها من صندوق النقد الدولي خلال مهلة وجيزة، و (2) أي مديونية على صندوق النقد الدولي (بموجب اتفاقية قرض) في حساب الموارد العامة (General Resources Account- GRA) تكون تحت تصرف البلد العضو بما في ذلك إقراض البلد المبلغ لصندوق النقد الدولي بموجب الاتفاقيات العامة للاقتراض (General Arrangements to Borrow - GAB) والاتفاقيات الجديدة للاقتراض (New Arrangements to Borrow - NAB). والمطالبات على الصندوق المحررة بحقوق السحب الخاصة تعتبر مطالبات بالعملة الأجنبية.

(3) SDRs are international reserve assets the IMF created to supplement the reserves of IMF member countries. SDRs are allocated in proportion to the countries' respective quotas.

(3) هي أصول احتياطية دولية استحدثها صندوق النقد الدولي كأصل احتياطي مكمل للأصول الاحتياطية لدى البلدان الأعضاء في الصندوق، ويوزع الصندوق حقوق السحب الخاصة بين أعضائه على أساس نسب حصصهم في الصندوق.

(4): (1) Currency consists of foreign currency notes and coins in circulation and commonly used to make payments (commemorative coins are excluded). (2) Deposits included in reserve assets are those held in foreign central banks, the Bank for International Settlements (BIS), and other banks. On the other hand, Deposits refer to demand.

(4): (1) تتكون العملة من النقود الورقية والمعدنية المتداولة من العملات الأجنبية والمستخدمة عموماً لأداء مدفوعات (وتستثنى النقود المعدنية التذكارية). (2) أما الودائع المتضمنة في الأصول الاحتياطية هي الودائع لدى البنوك المركزية الأجنبية، وبنك التسويات الدولية، وبنوك أخرى. والمقصود بالودائع هنا هو الودائع المتاحة عند الطلب.

(5): Securities should include highly liquid, marketable equity and debt security.

(5): يجب أن تشمل على الأوراق المالية عالية السيولة، حقوق الملكية وأدوات الدين القابلة للتسويق.

(6) These are the External Assets that are readily available to and controlled by monetary authorities for meeting balance of payments financing needs, for intervention in exchange markets to affect the currency exchange rate, and for other related purposes. Reserve assets include: monetary gold, reserve position in the IMF, special drawing rights (SDRs), foreign currency & deposits abroad, and foreign securities.

(6): هي الأصول الخارجية الموجودة تحت تصرف السلطات النقدية والخاضعة لسيطرتها لتلبية احتياجات ميزان المدفوعات التمويلية، أو التدخل في أسواق الصرف للتأثير على سعر صرف العملة، أو غير ذلك من الأغراض ذات الصلة. وتتكون الأصول الاحتياطية من الذهب التقدي، وضع الاحتياطي لدى الصندوق، حقوق السحب الخاصة، عملة أجنبية وودائع بالخارج، الأوراق المالية في الخارج.

هيكل الجهاز المصرفي والمالي
Banking and Financial System Structure
فبراير 2024 فبراير

