

بنك الكويت المركزي  
CENTRAL BANK OF KUWAIT



# Monthly Monetary Statistical Bulletin October / 2023



MONTHLY  
MONETARY  
STATISTICAL  
BULLETIN

October 2023

Economic Research Department

**For Correspondence and Enquiries:**

*Postal address:* Central Bank of Kuwait  
Economic Research Department  
P.O.Box 526 Safat  
13006 Kuwait  
State of Kuwait

*Telephone:* +(965) 2240 3257

*E-mail Address:* **cbk@cbk.gov.kw**

*The latest issue of this publication can be  
found on our Home Page on the World  
Wide Web: **<http://www.cbk.gov.kw>***

**ISSN 1029 - 4562**

According to Data Available at The CBK as on 12/11/2023

**Produced & Printed by  
Central Bank Press**

## Index

No.	Contents	Page
	Definitions of Monetary Variables	5
	Symbols and Notes	7
<b>Tables</b>		
1	Monetary Survey of CBK and Local Banks	8
2	Money Supply	10
3	Factors Affecting Changes in Money Supply	11
4	Central Bank : Assets	13
5	Central Bank : Liabilities	14
6	Central Bank : Currency in Circulation	15
7	Bank Clearings and Local Interbank Settlement Transactions	16
7-1	Checks presented to local banks, rejected checks, and accounts closed due to lack of balance	17
8	Public Debt Instruments	18
8-1	CBK Bonds and Related Tawarruq	19
9	Central Bank : Balances in KD with Local Banks	20
10	Local Banks : Assets	22
11	Local Banks : Liabilities	24
11-1	Local Banks : contra accounts	25
12	Local Banks : Foreign Assets and Liabilities	27
13	Local Banks : Sectoral Distribution of Balances of Utilized Cash Portion Credit Facilities by Residents and Non-Residents	28
13-1	Local Banks : Sectoral Distribution of Balances of Utilized Cash Portion Credit Facilities by Residents	29
13-2	Local Banks : Sectoral Distribution of Balances of Utilized Cash Portion Credit Facilities by Non-Residents	30
14	Local Banks : Distribution of KD Credit Facility Agreements Concluded with Residents	31
15	Local Banks : Residents Deposits by Type	33
16	Local Banks : Private Sector (Residents & Non-Residents) KD Deposits by Interest Rate	34
17	Local Banks : Balances of Utilized Cash Credit Facilities in KD to (Residents & Non-Residents), by Interest Rate	35
18	Local Banks : Time Deposits of Residents & Non-residents (KD & FC) by Residual Maturity	36
19	Local Banks : Financing Kuwaiti Imports (Paid up) According to Type and Currency	37
20	Average Counter Interest Rates on Customer Time Deposits with Local Banks in Both KD & US Dollars	38
21	Averages of Declared of Inter Local Bank Interest Rates on KD Deposits	39
22	US Dollar Average Exchange Rates Against the Kuwaiti Dinar and Major Currencies	40
23	Exchange Rate of the US Dollar Against the Kuwaiti Dinar	41
24	Exchange Rates of GCC Currencies and Major Currencies Against the KD	42
25	Average Exchange Rates of GCC Currencies and Major Currencies Against the KD	43
25-1	Exchange Companies – Assets	44
25-2	Exchange Companies – Liabilities	45
25-3	Exchange Companies – Revenues and Expresses	46
25-4	Value of Transactions Using plastic cards	47
25-5	Numbers of Plastic Card Transactions and Payment Machines Used in the State of Kuwait	48
26	Official Reserve Assets Of Kuwait	49

## Index (Cont'd.)

No.	Charts	Page
1	Components of Money Supply (M2)	9
2	Central Banks: Assets	12
3	Local Banks: Assets	21
4	Local Banks: Private Deposits	32
5	Banking and financial System Structure	50

## Definitions

### 1- Currency in Circulation:

Currency outside the vaults of the Central Bank of Kuwait, which represents the amount of currency issued by the CBK and held by residents and non-residents.

### 2- Currency in circulation outside the local banks:

Currency in circulation - the Currency in the vault of the local banks.

### 3- Monetary Base or Money Supply (M0):

Signifies currency in Circulation, demand and time deposits of local banks and other resident financial institutions with the CBK, Monetary Base means money supply in its narrowest definition (M0).

### 4- Money (M1):

Currency in circulation outside the local banks + sight deposits with local banks (private deposits in KD). Money means money supply in its narrow definition (M1).

### 5- Quasi-money:

Balances of Savings deposits (in KD) + time deposits (in KD) + foreign currency deposits + CDs (in KD). The private sector maintains quasi-money components with local banks.

### 6- Certificates of Deposit:

Negotiable financial papers denominated in Kuwaiti dinars. The term quasi-money also includes that portion of CDs issued by Kuwaiti local banks and held by other parties (i.e. excluding the portion held by these banks themselves).

### 7- Money Supply in its Broad Definition (M2):

Money (M1) + quasi-money.

### 8- Money Supply in its Broader Definition (M3):

Includes money supply in its broad definition (M2), plus private sector deposits with deposit-accepting investment companies.

### 9- Claims on the Private Sector:

Credit facilities extended by local banks to the private sector + domestic investments (enlisted and non-listed) by local banks + CDs issued by other non-banking private sector units and held by local banks.

### 10- Credit Facilities:

Discounts and advances provided by local banks to residents, either in the form of overdrafts, or loans for specific purposes and fixed terms. Both in local or foreign currencies to individuals, financial or non-financial companies and institutions (other than banks).

### 11- Private Sector:

It means individuals, institutions and companies belonging to private.

**12- Loans to Banks:**

Includes loans extended to the bank by banks.

**13- Government:**

Ministries, governmental departments, and sectors reported under Government's Financial Statement as well as Kuwait Credit Bank.

**14- Local Banks:**

Include all Kuwaiti banks, foreign banks' branches licensed to operate in the State of Kuwait.

**15- Other Liabilities with Local Banks:**

Including matured time deposits not covered by instructions for renewal from customer, deposits belonging to customers at branches and resulting from the payment of salaries by the government and institutions through the main office, funds due to commission agents concerning letters of credit, salaries or funds transferred to certain customers who have no sight deposit accounts, or those who have accounts but no mention is made of the number, and suspense accounts (for example, the address of the customers is unknown), as well as other liabilities.

**16- Public Institution Deposits:**

These include all wholly or partially government-owned institutions (at 50% of capital or more). These are divided into the following two categories:

- a) **Public Financial Institutions:** these are preliminarily engaged in financial areas.
- b) **Public Non-Financial Institutions:** Institutions that are engaged in economic non-financial activities for profit making, and the institutions that submit separate budget as per the enclosure.

**17- Loans from Banks:**

Includes loans extended from the bank to other banks.

**18- Exchange Companies :**

Exchange Companies encompass those companies subject to CBK's supervision and licensed to exercise banking activities (such as purchasing and selling currencies, travelers cheques and drafts, trading in precious metals, and collecting cheques and drafts drawn on foreign entities). These companies do not include individually-owned exchange institutions which are not subject to CBK's supervision.

**19- Investment/Finance Companies:**

Include conventional and Islamic investment/finance companies registered with the CBK. In accordance with Law No. 7/2010 concerning the establishment of the Capital Markets Authority (CMA) and the Regulation of the Activity of Securities, and Ministerial Decision No. 38/2011 regarding the organization of CBK's supervision on finance companies, the supervision on investment companies has transferred from the CBK to CMA as of 13 September 2011. Therefore, CBK's role toward these companies is now confined to the supervision of their practiced financial activity.

**20- Credit Cards, Issued by Local Banks:**

Credit Cards are plastic cards which provide customers with credit up to certain limits, and may allow him payment by installment of the amount debited using the card.

### 21- Debit Cards, Issued by Local Banks:

Debit Cards are plastic cards which directly debit the customer's account. Their limits are the available balance in the customer's account, and they are linked to the customer's account at the issuing bank.

### 22- Valid Cards:

Represent credit/debit cards valid as at the end of the period, and is calculated as the total number of these cards valid at the start of the period, PLUS their total number issued for the first time during the period, MINUS the total number of these cards which were cancelled and not renewed during that period.

### 23- Point-of-Sale Machines:

Machines which local banks (conventional, Islamic, and foreign bank branches) provide to the traders among their customers, for processing the credit/debit card payment transactions of these traders' customers.

### 24- ATMs:

Automatic Teller Machines (ATMs) are operated or loaded by local banks (conventional, Islamic, and foreign banks' branches), whether owned by these banks or by the K-Net Company, and are used to process cash withdrawal operations carried out through plastic cards, as well as other banking transactions.

## Symbols and Notes

...	Not Available	*	Provisional, or estimated figures
.	Not Applicable	x	Revised figures
-	Magnitude zero or insignificant	n	New tables
1	Significant breaks in the homogeneity of a series are indicated by a horizontal or vertical line across the series	2	The slight discrepancies in totals or percentages are due to rounding

### Notes:

- **Tables in this bulletin encompass the available data about conventional and Islamic local banks, investment companies and finance companies registered with the CBK, and exchange companies. For further information, please refer to the CBK's website: [www.cbk.gov.kw](http://www.cbk.gov.kw)**
- **Deposits of Kuwait Credit Bank (formerly Savings and Credit Bank) were reclassified under Government deposits.**

جدول (1) Table

الوضع النقدي للبنك المركزي والبنوك المحلية  
Monetary Survey of CBK and Local Banks

(مليون دينار Million Dinars)

نهاية الشهر End of Month	الموجودات الأجنبية (صافي) Foreign Assets (Net)	مطالب على القطاع الخاص Claims on Private Sector	مطالب على الحكومة Claims on Government (1)	المطالب على المؤسسات العامة Claims on Public Institutions	عرض النقد (2) Money Supply (M2)		ودائع وحسابات الحكومة (2) Government Deposits & Accounts	أخرى (صافي) Other (Net)	ومنها رأس المال والاحتياطي (3) of which Capital & Reserve	
					شبه النقد Money (M1)	المجموع Total				
Oct 2018	17586.5	38406.2	3837.5	-	9973.1	28063.9	38037.0	8037.2	13756.0	9250.0
2019	18711.8	40312.3	2671.4	-	10067.9	27989.8	38057.7	8608.0	15029.8	10151.6
2020	21691.7	41984.6	1351.7	-	12270.8	27778.0	40048.8	9572.0	15407.3	10445.0
2021	19030.8	40295.2	1282.1	3481.8	12292.7	24141.4	36434.1	11092.9	16562.9	11633.0
2022										
Oct 2022	21982.7	43758.1	519.6	3630.5	11699.6	26090.2	37789.8	11818.9	20282.2	14862.6
Nov 2022	22837.4	44089.6	522.6	3623.9	11673.7	26556.3	38229.9	12223.4	20620.2	14956.9
Dec 2022	23547.1	44108.8	522.4	3595.8	11618.8	26965.5	38584.3	12528.0	20661.8	15371.7
2023										
Jan 2023	23323.5	44209.5	504.6	3598.0	11789.1	27380.9	39170.0	11627.2	20838.4	15368.5
Feb 2023	24485.7	44232.7	502.1	3634.9	11730.5	27477.6	39208.1	12306.5	21340.7	15341.7
Mar 2023	23931.3	44514.7	506.2	3586.7	11880.6	27574.8	39455.4	11504.7	21578.7	15393.3
Apr 2023	24640.5	44253.6	510.1	3661.0	11826.4	27640.9	39467.3	12503.2	21094.7	15408.6
May 2023	24541.5	44457.4	472.3	3730.2	11338.8	28226.2	39565.0	12596.0	21040.5	15309.4
Jun 2023	23937.6	44725.1	466.3	3738.3	11514.9	28123.7	39638.6	12225.1	21003.6	15354.2
Jul 2023	23603.7	44773.9	419.0	3684.4	11036.6	28155.4	39192.0	12011.7	21277.3	15417.1
Aug 2023	23836.6	44664.3	419.5	3642.3	10724.4	28348.1	39072.5	12016.0	21474.1	15340.2
Sep 2023	23695.5	44855.1	429.3	3645.6	10810.6	28247.2	39057.8	11835.3	21732.3	15341.9
Oct 2023	23944.0	45225.1	428.3	3623.2	10989.7	28349.4	39339.1	12176.0	21705.5	15317.3

(\* Tawarruq balances include returns on Tawarruq.

(\* أرصدة التورق تتضمن العوائد عليها.

(1) Include public debt instruments of local banks

(1) تتضمن أدوات الدين العام للبنوك المحلية

(Local and Foreign Currency Instruments), and other.

(أدوات بالعملة المحلية والأجنبية)، وأخرى.

(2) Including Government deposits & accounts and Public Institution deposits, and Excluding deposits against documentary letters of credit.

(2) تشمل ودائع وحسابات الحكومة وودائع المؤسسات العامة، ولا تتضمن التأمينات مقابل اعتمادات مستندية.

(3) This item includes capital and reserve for the CBK in addition to shareholders' equity in local banks.

(3) يشمل هذا البند على رأس المال والاحتياطي لبنك الكويت المركزي مضافاً إليه حقوق المساهمين في البنوك المحلية.

Note: The table has been updated and developed starting from December 2020.

ملاحظة: تم تحديث وتطوير الجدول ابتداءً من ديسمبر 2020.

رسم بياني (1)  
عرض النقد  
Money Supply

مليون دينار

%



جدول (2) عرض النقد

## Money Supply

(مليون دينار Million Dinars)

نهاية الشهر End of Month	النقد المتداول خارج البنوك المحلية Currency Outside Banks	الودائع تحت الطلب بالدينار Sight Deposits in KD	الكتلة النقدية (ن1) Money (M1)	شبه النقد Quasi- Money	عرض النقد (ن2) Money Supply (M2)	ودائع لدى مؤسسات مالية أخرى* Deposits with other Financial Institutions *	عرض النقد (ن3) Money Supply (M3)
	(1)	(2)	(3)= (1) + (2)	(4)	(5)= (3) + (4)	(6)	(7)= (5) + (6)
Oct أكتوبر							
2018	1354.0	8619.1	9973.1	28063.9	38037.0	0.1	38037.1
2019	1475.1	8592.8	10067.9	27989.8	38057.7	...	38057.7
2020	1884.0	10386.8	12270.8	27778.0	40048.8	...	40048.8
2021	1756.7	10536.0	12292.7	24141.4	36434.1	...	36434.1
2022							
Oct أكتوبر	1633.1	10066.5	11699.6	26090.2	37789.8	...	37789.8
Nov نوفمبر	1641.1	10032.6	11673.7	26556.3	38229.9	...	38229.9
Dec ديسمبر	1670.3	9948.4	11618.8	26965.5	38584.3	...	38584.3
2023							
Jan يناير	1666.9	10122.2	11789.1	27380.9	39170.0	...	39170.0
Feb فبراير	1674.5	10056.0	11730.5	27477.6	39208.1	...	39208.1
Mar مارس	1709.3	10171.3	11880.6	27574.8	39455.4	...	39455.4
Apr أبريل	1755.3	10071.1	11826.4	27640.9	39467.3	...	39467.3
May مايو	1725.1	9613.7	11338.8	28226.2	39565.0	...	39565.0
Jun يونيو	1807.9	9707.0	11514.9	28123.7	39638.6	...	39638.6
Jul يوليو	1643.3	9393.4	11036.6	28155.4	39192.0	...	39192.0
Aug أغسطس	1607.4	9117.0	10724.4	28348.1	39072.5	...	39072.5
Sep سبتمبر	1639.7	9170.9	10810.6	28247.2	39057.8	...	39057.8
Oct أكتوبر	1611.9	9377.8	10989.7	28349.4	39339.1	...	39339.1

\* ودائع القطاع الخاص لدى شركات الاستثمار التي تقبل الودائع. \* Private sector deposits with deposit-taking investment companies.

ملاحظة: تم تحديث وتطوير الجدول ابتداءً من ديسمبر 2020. Note: The table has been updated and developed starting from December 2020.

جدول (3) Table  
العوامل المؤثرة في تغيرات عرض النقد  
Factors Affecting Changes in Money Supply

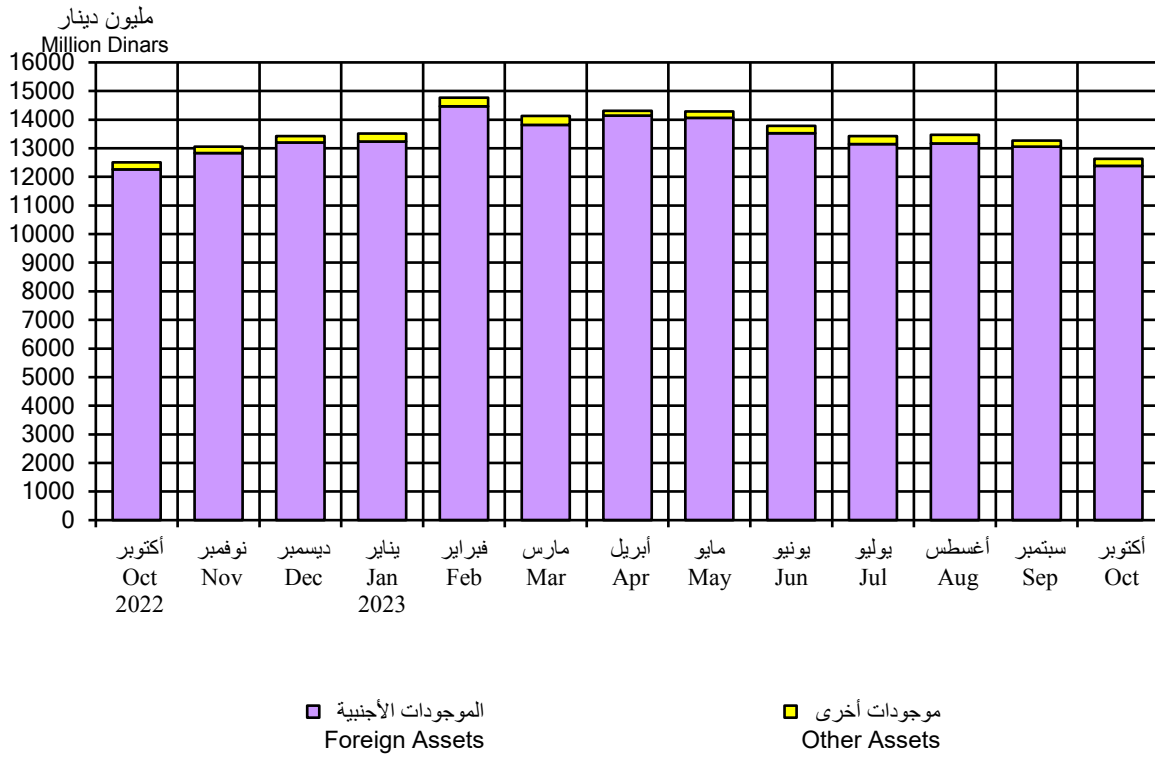
(مليون دينار Million Dinars)

نهاية الشهر End of Month	تغيرات عرض النقد (2ن) Changes in Money Supply (M2)			العوامل المؤثرة في تغيرات عرض النقد (2ن) Factors Affecting Changes in Money Supply (M2)					تغيرات في صافي الموجودات الأجنبية Changes in Net Foreign Assets			
	شبه الكتللة النقدية (1ن) Money (M1)	المجموع Total	مطالب على القطاع الخاص Claims on Private Sector	مطالب على الحكومة Claims on Government	مطالب على المؤسسات العامة Claims on Public Institutions	ودائع وحسابات الحكومة Government Deposits & Accounts	أخرى (صافي) Other (Net)	المجموع Total	البنك المركزي Central Bank	البنوك المحلية Local Banks	المجموع Total	
												الزيادة (-) والنقص (+) Increase (-) and Decrease (+)
Oct أكتوبر												
2018	-96.6	162.8	66.3	60.3	5.1	-	30.3	-77.8	18.0	145.0	-96.7	48.3
2019	-161.6	312.6	151.0	292.0	14.4	-	77.2	-68.6	315.1	27.5	-191.5	-164.1
2020	-247.1	205.9	-41.2	-89.0	-23.6	-	145.9	-143.7	-110.5	88.4	-19.2	69.2
2021	47.5	93.2	140.7	46.3	-733.7	-0.2	373.7	496.0	182.1	79.2	-120.7	-41.4
2022												
Oct أكتوبر	-290.5	459.0	168.5	101.4	-2.5	-106.1	517.2	-2873.5	-2363.4	-233.0	2765.0	2532.0
Nov نوفمبر	-25.9	466.1	440.2	331.5	3.1	-6.5	-404.5	-338.0	-414.5	578.2	276.6	854.7
Dec ديسمبر	-54.9	409.3	354.4	19.3	-0.2	-28.1	-304.6	-41.7	-355.4	369.2	340.5	709.7
2023												
Jan يناير	170.3	415.3	585.6	100.7	-17.8	2.2	900.8	-176.6	809.3	31.5	-255.1	-223.6
Feb فبراير	-58.6	96.8	38.2	23.2	-2.5	36.9	-679.3	-502.3	-1124.0	1233.6	-71.5	1162.2
Mar مارس	150.1	97.2	247.3	281.9	4.1	-48.2	801.9	-238.0	801.6	-655.8	101.5	-554.3
Apr أبريل	-54.2	66.1	11.8	-261.0	3.9	74.4	-998.5	484.0	-697.3	319.8	389.4	709.1
May مايو	-487.6	585.3	97.7	203.7	-37.8	69.2	-92.7	54.2	196.6	-76.7	-22.3	-98.9
Jun يونيو	176.1	-102.5	73.6	267.7	-6.0	8.1	370.8	37.0	677.6	-536.1	-67.9	-604.0
Jul يوليو	-478.2	31.6	-446.6	48.8	-47.2	-54.0	213.4	-273.7	-112.7	-385.5	51.7	-333.8
Aug أغسطس	-312.2	192.7	-119.5	-109.6	0.4	-42.0	-4.3	-196.8	-352.4	32.1	200.8	232.9
Sep سبتمبر	86.2	-100.9	-14.7	190.8	9.8	3.2	180.8	-258.2	126.4	-115.6	-25.5	-141.1
Oct أكتوبر	179.1	102.2	281.3	370.0	-0.9	-22.3	-340.7	26.8	32.8	-679.0	927.5	248.5

Note: The table has been updated and developed starting from December 2020.

ملاحظة: تم تحديث وتطوير الجدول ابتداءً من ديسمبر 2020.

رسم بياني (2) Chart  
البنك المركزي: الموجودات  
Central Bank: Assets



جدول (4) Table  
**البنك المركزي: الموجودات**  
**Central Bank: Assets**  
(مليون دينار Million Dinars)

نهاية الشهر End of Month	الموجودات الأجنبية Foreign Assets			المجموع Total	أوراق تجارية معاد خصمها Rediscounted Commercial Papers	ودائع وحسابات جارية لدى البنوك المحلية Deposits & Current Accounts with Local Banks	مطالب على الحكومة Claims on Government	موجودات أخرى Other Assets	مجموع الموجودات Total Assets
	الذهب Gold	عملة أجنبية وودائع في الخارج Foreign Currency & Deposits Abroad	أوراق مالية في الخارج Foreign Securities						
Oct أكتوبر									
2018	31.7	10489.3	-	10521.1	-	-	-	184.1	10705.2
2019	31.7	11049.4	-	11081.1	-	-	-	220.9	11302.0
2020	31.7	13883.3	47.4	13962.5	-	-	-	101.4	14063.9
2021	31.7	12428.8	47.4	12508.0	-	-	-	118.9	12626.9
2022									
Oct أكتوبر	31.7	12179.7	47.4	12258.9	-	-	-	221.1	12480.0
Nov نوفمبر	31.7	12756.2	47.4	12835.3	-	-	-	214.7	13050.0
Dec ديسمبر	31.7	13126.9	47.4	13206.1	-	-	-	272.9	13479.0
2023									
Jan يناير	31.7	13157.0	47.4	13236.1	-	-	0.5	297.2	13533.8
Feb فبراير	31.7	14390.6	47.4	14469.8	-	-	-	311.3	14781.1
Mar مارس	31.7	13738.6	47.4	13817.8	-	-	-	169.9	13987.6
Apr أبريل	31.7	14060.8	47.4	14139.9	-	-	-	222.7	14362.6
May مايو	31.7	13981.4	47.4	14060.6	-	-	-	254.4	14315.0
Jun يونيو	31.7	13443.7	47.4	13522.8	-	-	-	285.4	13808.2
Jul يوليو	31.7	13063.3	47.4	13142.4	-	-	-	298.2	13440.7
Aug أغسطس	31.7	13092.6	47.4	13171.7	-	-	-	213.8	13385.5
Sep سبتمبر	31.7	12976.9	47.4	13056.1	-	-	-	240.8	13297.0
Oct أكتوبر	31.7	12309.2	47.4	12388.4	-	-	-	268.7	12657.1

جدول (5) Table  
**البنك المركزي: المطلوبات**  
**Central Bank: Liabilities**  
 (مليون دينار Million Dinars)

نهاية الشهر End of Month	العمل الاحتياطي (الأساس النقدي) Reserve Money (Monetary Base)				سندات البنك المركزي والتورق المقابل * CBK Bonds & Related Tawarruq *	حسابات الحكومة Government Accounts	تأمينات مقابل اعتمادات مستندية Deposits Against L/Cs	رأس المال والاحتياطي Capital and Reserve	حسابات لمؤسسات وبنوك دولية Accounts of International Organizations and Banks	المطلوبات الأخرى Other Liabilities	مجموع المطلوبات Total Liabilities
	النقد المتداول Currency in Circulation	حسابات وودائع تحت الطلب Accounts and Sight Deposits	ودائع البنوك المحلية لأجل والتورق المقابل * Local Bank Time Deposits & Related Tawarruq *	المجموع Total							
Oct أكتوبر											
2018	1676.8	1104.5	1715.2	4496.5	2999.7	1638.3	482.3	553.2	183.6	351.5	10705.2
2019	1887.9	1323.6	1945.3	5156.9	2971.4	1573.8	302.5	765.4	112.5	419.5	11302.0
2020	2322.8	2260.7	3000.3	7583.8	2964.3	1950.6	210.6	959.9	55.6	339.1	14063.9
2021	2082.4	2337.3	2340.2	6759.9	2964.1	1462.3	165.4	981.7	49.5	244.0	12626.9
2022											
Oct أكتوبر	1991.0	1127.7	2675.7	5794.5	3729.7	1339.2	183.2	997.6	13.4	422.5	12480.0
Nov نوفمبر	1969.2	2839.9	1195.5	6004.6	3642.9	1721.1	217.5	997.6	11.7	454.7	13050.0
Dec ديسمبر	1999.9	2384.2	1380.4	5764.6	3384.1	2531.9	195.3	997.6	13.2	592.4	13479.0
2023											
Jan يناير	1996.6	3263.6	1250.5	6510.6	3376.9	1923.5	179.2	997.6	11.8	534.3	13533.8
Feb فبراير	2148.6	3229.0	1500.5	6878.1	3376.9	2516.0	178.8	997.6	11.8	821.9	14781.1
Mar مارس	2124.4	2127.7	2650.9	6903.0	3428.5	1684.8	163.1	997.6	15.6	795.1	13987.6
Apr أبريل	2223.1	2304.7	2650.9	7178.7	3228.3	2257.5	131.2	997.6	17.9	551.5	14362.6
May مايو	2081.5	2358.3	2651.0	7090.8	3430.0	2041.7	138.2	997.6	15.2	601.5	14315.0
Jun يونيو	2240.6	1732.3	2631.2	6604.0	3430.1	2216.7	130.2	1005.0	13.6	408.7	13808.2
Jul يوليو	2021.8	1932.6	2480.9	6435.3	3429.1	1961.3	123.3	1005.0	18.7	467.9	13440.7
Aug أغسطس	1947.8	2245.6	1900.6	6094.0	3429.2	1928.1	121.5	1005.0	15.9	791.8	13385.5
Sep سبتمبر	1959.7	2357.4	1900.7	6217.8	3318.2	1910.9	116.4	1005.0	15.9	712.8	13297.0
Oct أكتوبر	1962.1	1854.6	1750.6	5567.3	3318.4	2002.8	153.5	1005.0	27.2	582.9	12657.1

(\*) Tawarruq operations are included in data starting from April 2016.

(\*) تم إدراج عمليات التورق في البيانات ابتداءً من أبريل 2016.

(\*) Tawarruq balances in this table include returns on Tawarruq.

(\*) أرصدة التورق في هذا الجدول تتضمن العوائد عليها.

جدول (6) Table  
**البنك المركزي: النقد المتداول**  
**Central Bank: Currency in Circulation**  
(Million Dinars (مليون دينار))

نهاية الشهر End of Month	Notes أوراق النقد						المجموع Total	تذكارية Commemorative	Coins المسكوكات						المجموع Total	الإجمالي Grand Total
	20 Dinars	10 Dinars	5 Dinars	1 Dinar	1/2 Dinar	1/4 Dinar			100 Fils	50 Fils	20 Fils	10 Fils	5 Fils	1 Fils		
<b>Oct</b> أكتوبر																
2018	971.6 (58.9)	524.0 (31.8)	83.9 (5.1)	46.6 (2.8)	13.3 (0.8)	10.2 (0.6)	1649.5 (100.0)	0.161 (0.6)	12.171 (44.6)	8.568 (31.4)	3.651 (13.4)	1.733 (6.3)	1.012 (3.7)	0.013 (0.0)	27.308 (100.0)	1676.8
2019	1093.2 (58.8)	592.5 (31.9)	98.0 (5.3)	51.5 (2.8)	13.2 (0.7)	10.8 (0.6)	1859.1 (100.0)	0.161 (0.6)	12.922 (44.8)	9.069 (31.5)	3.841 (13.3)	1.776 (6.2)	1.035 (3.6)	0.013 (0.0)	28.818 (100.0)	1887.9
2020	1334.9 (58.2)	748.5 (32.6)	133.3 (5.8)	49.8 (2.2)	14.6 (0.6)	12.1 (0.5)	2293.2 (100.0)	0.161 (0.5)	13.277 (44.9)	9.331 (31.5)	3.938 (13.3)	1.814 (6.1)	1.046 (3.5)	0.013 (0.0)	29.579 (100.0)	2322.8
2021	1226.7 (59.8)	655.4 (31.9)	95.4 (4.6)	50.4 (2.5)	13.1 (0.6)	11.0 (0.5)	2051.9 (100.0)	0.161 (0.5)	13.762 (45.1)	9.643 (31.6)	4.022 (13.2)	1.859 (6.1)	1.066 (3.5)	0.013 (0.0)	30.525 (100.0)	2082.4
2022																
Oct أكتوبر	1142.1 (58.3)	636.9 (32.5)	106.9 (5.5)	50.1 (2.6)	13.1 (0.7)	11.0 (0.6)	1960.0 (100.0)	0.161 (0.5)	13.999 (45.1)	9.823 (31.7)	4.064 (13.1)	1.888 (6.1)	1.079 (3.5)	0.013 (0.0)	31.027 (100.0)	1991.0
Nov نوفمبر	1134.0 (58.5)	628.3 (32.4)	102.9 (5.3)	48.5 (2.5)	13.1 (0.7)	11.1 (0.6)	1938.0 (100.0)	0.161 (0.5)	14.052 (45.1)	9.864 (31.7)	4.067 (13.1)	1.895 (6.1)	1.082 (3.5)	0.013 (0.0)	31.135 (100.0)	1969.2
Dec ديسمبر	1160.9 (59.0)	633.8 (32.2)	102.7 (5.2)	47.4 (2.4)	13.2 (0.7)	10.8 (0.5)	1968.8 (100.0)	0.161 (0.5)	14.052 (45.1)	9.864 (31.7)	4.067 (13.1)	1.895 (6.1)	1.082 (3.5)	0.013 (0.0)	31.135 (100.0)	1999.9
2023																
Jan يناير	1159.2 (59.0)	638.9 (32.5)	99.0 (5.0)	44.8 (2.3)	12.9 (0.7)	10.5 (0.5)	1965.4 (100.0)	0.161 (0.5)	14.061 (45.1)	9.872 (31.7)	4.070 (13.1)	1.897 (6.1)	1.083 (3.5)	0.013 (0.0)	31.156 (100.0)	1996.6
Feb فبراير	1203.7 (56.8)	702.6 (33.2)	124.7 (5.9)	57.6 (2.7)	16.0 (0.8)	12.8 (0.6)	2117.4 (100.0)	0.161 (0.5)	14.051 (45.1)	9.872 (31.7)	4.070 (13.1)	1.897 (6.1)	1.083 (3.5)	0.013 (0.0)	31.146 (100.0)	2148.6
Mar مارس	1206.7 (57.6)	681.8 (32.6)	116.6 (5.6)	58.4 (2.8)	16.3 (0.8)	13.3 (0.6)	2093.1 (100.0)	0.162 (0.5)	14.123 (45.1)	9.924 (31.7)	4.073 (13.0)	1.903 (6.1)	1.086 (3.5)	0.013 (0.0)	31.285 (100.0)	2124.4
Apr أبريل	1240.8 (56.6)	708.5 (32.3)	148.8 (6.8)	63.7 (2.9)	16.5 (0.8)	13.4 (0.6)	2191.8 (100.0)	0.162 (0.5)	14.124 (45.1)	9.924 (31.7)	4.073 (13.0)	1.903 (6.1)	1.087 (3.5)	0.013 (0.0)	31.285 (100.0)	2223.1
May مايو	1190.9 (58.1)	655.9 (32.0)	116.2 (5.7)	58.7 (2.9)	15.5 (0.8)	12.9 (0.6)	2050.2 (100.0)	0.162 (0.5)	14.139 (45.1)	9.934 (31.7)	4.075 (13.0)	1.908 (6.1)	1.089 (3.5)	0.013 (0.0)	31.319 (100.0)	2081.5
Jun يونيو	1250.8 (56.6)	712.9 (32.3)	144.6 (6.5)	69.3 (3.1)	17.5 (0.8)	14.0 (0.6)	2209.2 (100.0)	0.162 (0.5)	14.155 (45.1)	9.944 (31.7)	4.081 (13.0)	1.911 (6.1)	1.090 (3.5)	0.013 (0.0)	31.355 (100.0)	2240.6
Jul يوليو	1153.4 (57.9)	634.3 (31.9)	113.4 (5.7)	59.5 (3.0)	16.4 (0.8)	13.5 (0.7)	1990.5 (100.0)	0.162 (0.5)	14.160 (45.1)	9.946 (31.7)	4.082 (13.0)	1.911 (6.1)	1.090 (3.5)	0.013 (0.0)	31.364 (100.0)	2021.8
Aug أغسطس	1118.9 (58.4)	612.6 (32.0)	104.1 (5.4)	53.5 (2.8)	14.9 (0.8)	12.4 (0.6)	1916.4 (100.0)	0.162 (0.5)	14.160 (45.1)	9.947 (31.7)	4.082 (13.0)	1.911 (6.1)	1.090 (3.5)	0.013 (0.0)	31.364 (100.0)	1947.8
Sep سبتمبر	1117.4 (57.9)	622.3 (32.3)	110.5 (5.7)	51.2 (2.7)	14.6 (0.8)	12.3 (0.6)	1928.3 (100.0)	0.162 (0.5)	14.171 (45.2)	9.953 (31.7)	4.084 (13.0)	1.913 (6.1)	1.092 (3.5)	0.013 (0.0)	31.387 (100.0)	1959.7
Oct أكتوبر	1117.6 (57.9)	627.9 (32.5)	109.6 (5.7)	49.4 (2.6)	14.2 (0.7)	12.0 (0.6)	1930.7 (100.0)	0.162 (0.5)	14.207 (45.2)	9.978 (31.7)	4.088 (13.0)	1.917 (6.1)	1.095 (3.5)	0.013 (0.0)	31.460 (100.0)	1962.1

Note: Figures in parentheses refer to the relative importance of the item to the total.

ملاحظة: الأرقام بين الأقواس تشير لأهمية البند النسبية إلى المجموع.

جدول (7) Table (7)

## عمليات المقاصة والتسويات فيما بين البنوك المحلية

## Bank Clearings and local Interbank Settlement Transactions

الشهر Month	Cheques		شيكات	عمليات التسويات
	القيمة الإجمالية (مليون دينار) Total Value (Million Dinars)	عدد العمليات (ألف) Number of Transactions (Thousands)	متوسط العملية (دينار) Average per Transaction (Dinars)	فيما بين البنوك المحلية (مليون دينار) Local Interbank Settlement Transactions (Million Dinars)
Oct أكتوبر				
2018	1502.2	257.4	5835.7	24315.7
2019	1465.5	259.0	5657.3	29267.6
2020	1141.6	183.1	6233.4	20286.5
2021	1392.2	199.5	6978.6	18721.5
2022				
Oct أكتوبر	1526.8	214.3	7125.8	22610.0
Nov نوفمبر	1547.6	210.0	7367.8	17461.7
Dec ديسمبر	1401.6	204.8	6842.8	19801.9
2023				
Jan يناير	1484.0	210.6	7047.6	21686.2
Feb فبراير	1217.1	174.6	6970.8	17716.4
Mar مارس	1630.4	223.7	7287.4	24917.6
Apr أبريل	1294.3	182.9	7076.1	19397.6
May مايو	1653.4	239.0	6917.9	20840.1
Jun يونيو	1320.4	187.7	7034.7	21290.1
Jul يوليو	1373.2	202.2	6793.0	19701.1
Aug أغسطس	1343.0	212.2	6328.0	17528.2
Sep سبتمبر	1249.4	185.6	6733.2	19641.3
Oct أكتوبر	1607.1	226.9	7084.3	26238.0

Note : The Cheques Including Central Bank of Kuwait and Kuwait Credit Bank.

ملاحظة : الشيكات تتضمن بنك الكويت المركزي وبنك الائتمان الكويتي.

جدول (7-1) Table

## الشيكات المقدمة للبنوك المحلية والشيكات المرتجعة والحسابات المقللة بسبب ارتجاع شيكات لعدم وجود رصيد

## Checks presented to local banks, rejected checks, and accounts closed due to lack of balance

الفترة Period	إجمالي الشيكات المقدمة Total presented checks			إجمالي الشيكات المرتجعة لعدم وجود رصيد Total rejected checks due to lack of balance			إجمالي الحسابات المقللة بسبب ارتجاع شيكات لعدم وجود رصيد Total accounts closed due to lack of balance			
	عدد الشيكات Number of checks	قيمة الشيكات (مليون دينار) Value of checks (Million Dinars)	عدد العملاء Number of customers	عدد الشيكات Number of checks	قيمة الشيكات (مليون دينار) Value of checks (Million Dinars)	عدد العملاء Number of customers	عدد العملاء (1) Number of customers	عدد الحسابات Number of accounts	عدد الشيكات Number of checks	قيمة الشيكات (مليون دينار) Value of checks (Million Dinars)
2017										
Jul - Dec	2,553,850	12,157.6	123,241	2,454	30.4	1,738	367	367	1,113	18.6
2018										
Jan - Jun	2,940,621	14,784.8	125,725	3,529	44.0	2,543	563	559	1,665	15.3
Jul - Dec	2,862,721	13,310.8	126,512	2,940	42.1	2,136	472	482	1,384	25.3
2019										
Jan - Jun	2,949,647	18,550.5	133,708	2,812	42.0	2,044	457	459	1,354	18.9
Jul - Dec	2,865,198	14,162.9	126,082	2,696	37.6	1,834	430	440	1,240	23.1
2020										
Jan - Jun	1,703,033	9,668.4	113,319	2,272	25.4	1,459	358	372	1,108	12.8
Jul - Dec	2,080,830	12,709.3	130,054	1,745	30.4	1,205	264	268	879	96.6
2021										
Jan - Jun	2,150,989	13,080.6	57,195	1,698	24.1	1,245	209	221	626	9.4
Jul - Dec	2,058,076	13,424.5	64,402	1,758	82.8	1,177	253	266	803	8.8
2022										
Jan - Jun	2,196,576	15,587.4	55,938	1,973	30.0	1,303	274	303	873	11.3
Jul - Dec	2,147,890	12,978.3	54,677	1,989	29.8	1,284	284	305	1,014	18.7
2023										
Jan - Jun	2,191,148	13,212.1	51,995	2,072	24.0	1,387	312	330	979	8.6

Source : Central Bank of Kuwait.

المصدر : بنك الكويت المركزي.

(1) The increase in the number of customers over the number of accounts closed, is due to the joint accounts that have been closed.

(1) زيادة عدد العملاء عن عدد الحسابات المقللة يرجع إلى وجود حسابات مشتركة تم إقفالها لبعض العملاء.

جدول (8) Table  
أدوات الدين العام\*  
Public Debt Instruments\*  
(مليون دينار Million Dinars)

الشهر Month	أدوات وسندات الخزنة والتورق المقابل Treasury Bills & Bonds and Related Tawarruq			مقتنيات الجهات من الأدوات Holdings of Instruments			سعر الفائدة (العائد) ** Interest Rate (Return) **					
	المستحق Matured	إصدار جديد New Issue	الرصيد Balance	البنك المركزي Central Bank	البنوك المحلية Local Banks	أخرى Other	سنة One Year (%)	سنتان Two Years (%)	ثلاث سنوات Three Years (%)	خمس سنوات Five Years (%)	سبع سنوات Seven Years (%)	عشر سنوات Ten Years (%)
Oct 2018	-	-	3542.3	-	3542.3	-	3.000	3.250	3.375	3.500	3.625	3.875
2019	-	-	2372.3	-	2372.3	-	3.000	3.125	3.125	3.250	3.375	3.625
2020	22.3	-	1050.0	-	1050.0	-	1.375	1.500	1.625	1.750	1.875	2.000
2021	-	-	950.0	-	950.0	-	1.375	1.500	1.625	1.750	1.875	2.000
2022												
Oct 2022	-	-	280.0	-	280.0	-	4.000	4.000	4.000	4.125	4.125	4.250
Nov 2022	-	-	280.0	-	280.0	-	4.500	4.500	4.500	4.625	4.625	4.750
Dec 2022	-	-	280.0	-	280.0	-	4.500	4.500	4.500	4.625	4.625	4.750
2023												
Jan 2023	20.0	-	260.0	0.5	259.5	-	4.500	4.500	4.500	4.625	4.625	4.750
Feb 2023	-	-	260.0	-	260.0	-	4.500	4.500	4.500	4.625	4.625	4.750
Mar 2023	-	-	260.0	-	260.0	-	4.500	4.500	4.500	4.625	4.625	4.750
Apr 2023	-	-	260.0	-	260.0	-	4.500	4.500	4.500	4.625	4.625	4.750
May 2023	-	-	260.0	-	260.0	-	4.500	4.500	4.500	4.625	4.625	4.750
Jun 2023	-	-	260.0	-	260.0	-	4.500	4.500	4.500	4.625	4.625	4.750
Jul 2023	50.0	-	210.0	-	210.0	-	4.625	4.625	4.625	4.625	4.625	4.750
Aug 2023	-	-	210.0	-	210.0	-	4.625	4.625	4.625	4.625	4.625	4.750
Sep 2023	-	-	210.0	-	210.0	-	4.625	4.625	4.625	4.625	4.625	4.750
Oct 2023	-	-	210.0	-	210.0	-	4.625	4.625	4.625	4.625	4.625	4.750

(Note) : Public debt Tawarruq operations were initiated in April 2016.

(\*) Tawarruq balances in this table do not include returns on Tawarruq.

(\*\*) Interest rate at end of period (month) for fixed rate issues.

(ملاحظة) : بدأت عمليات التورق للدين العام في أبريل 2016.

(\*) أرصدة التورق في هذا الجدول لا تتضمن العوائد عليها.

(\*\*) سعر الفائدة القائم في نهاية الفترة (الشهر) على الإصدارات ذات الأسعار الثابتة.

جدول (8-1) Table  
 سندات البنك المركزي والتورق المقابل \*  
 CBK Bonds and Related Tawarruq \*  
 (مليون دينار Million Dinars)

الفترة Period	سندات وتورق مقابل استحقاق 3 أشهر 3-MONTH CBK Bonds and Related Tawarruq			سندات وتورق مقابل استحقاق 6 أشهر 6-MONTH CBK Bonds and Related Tawarruq			سندات وتورق مقابل استحقاق 12 شهر 12-MONTH CBK Bonds and Related Tawarruq			التورق مع البنك المركزي ** (سنة فأكثر) Tawarruq with CBK (one year and more)**	الرصيد الإجمالي Balance	سعر الفائدة (العائد) Interest Rate (Return)		
	المستحق Matured	إصدار جديد New Issue	الرصيد Balance	المستحق Matured	إصدار جديد New Issue	الرصيد Balance	المستحق Matured	إصدار جديد New Issue	الرصيد Balance			ثلاثة شهور Three- Month (%)	سنة شهور Six-Month (%)	12 شهر Twelve- Month (%)
أكتوبر 2018	680.0	680.0	1440.0	240.0	240.0	1490.0	-	-	-	58.0	2988.0	2.750	2.875	-
2019	680.0	680.0	1410.0	240.0	240.0	1520.0	-	-	-	28.0	2958.0	2.750	2.875	-
2020	680.0	680.0	1410.0	-	-	1520.0	-	-	-	28.0	2958.0	1.125	1.250	-
2021	440.0	440.0	1170.0	240.0	240.0	1760.0	-	-	-	28.0	2958.0	1.125	1.250	-
2022														
أكتوبر 2022	200.0	200.0	1290.0	480.0	480.0	2300.0	-	-	100.0	23.0	3713.0	3.375	3.750	4.000
نوفمبر 2022	400.0	400.0	1290.0	760.0	640.0	2180.0	-	30.0	130.0	23.0	3623.0	4.125	4.250	4.500
ديسمبر 2022	690.0	480.0	1080.0	280.0	230.0	2130.0	-	-	130.0	23.0	3363.0	4.125	4.250	4.500
2023														
يناير 2023	200.0	200.0	1080.0	240.0	240.0	2130.0	-	-	130.0	15.0	3355.0	4.250	4.375	4.500
فبراير 2023	400.0	400.0	1080.0	-	-	2130.0	-	-	130.0	15.0	3355.0	4.250	4.375	4.500
مارس 2023	480.0	480.0	1080.0	540.0	590.0	2180.0	-	-	130.0	15.0	3405.0	4.250	4.375	4.500
أبريل 2023	200.0	-	880.0	480.0	480.0	2180.0	-	-	130.0	15.0	3205.0	4.250	4.375	4.500
مايو 2023	400.0	600.0	1080.0	640.0	640.0	2180.0	100.0	100.0	130.0	15.0	3405.0	4.250	4.375	4.500
يونيو 2023	480.0	480.0	1080.0	230.0	230.0	2180.0	-	-	130.0	15.0	3405.0	4.250	4.375	4.500
يوليو 2023	-	240.0	1320.0	240.0	-	1940.0	-	-	130.0	15.0	3405.0	4.375	4.500	4.625
أغسطس 2023	600.0	600.0	1320.0	-	-	1940.0	-	-	130.0	15.0	3405.0	4.375	4.500	4.625
سبتمبر 2023	480.0	480.0	1320.0	590.0	480.0	1830.0	-	-	130.0	15.0	3295.0	4.375	4.500	4.625
أكتوبر 2023	440.0	440.0	1320.0	480.0	480.0	1830.0	-	-	130.0	15.0	3295.0	4.375	4.500	4.625

(Note): Tawarruq operations with CBK (of one year and more) started from April 2010.

(\*) An instrument of monetary policy used to regulate liquidity with conventional banks (CBK bonds) and Islamic banks (Tawarruq operations).

(\*\*) Balances in this table do not include return on Tawarruq .

(\*\*\*) Rate of return on Tawarruq operations (of one year and more) matches interest rates on Treasury Bonds of same maturity periods shown in table (8).

(ملاحظة): تم البدء بعلاقات التورق مع البنك المركزي (سنة وأكثر) ابتداء من أبريل 2010.

(\*) إحدى أدوات السياسة النقدية لتنظيم مستويات السيولة مع البنوك التقليدية (سندات البنك المركزي) والبنوك الإسلامية (صكوك التورق).

(\*\*) الأرصدة في هذا الجدول لا تتضمن العوائد على التورق.

(\*\*\*) سعر العائد على صكوك التورق استحقاق فترة سنة وأكثر يعادل أسعار الفائدة على سندات الخزنة لنفس فترات الاستحقاق والمنشورة في الجدول رقم (8).

جدول (9) Table

البنك المركزي: أرصدة بالدينار الكويتي مع البنوك المحلية

Central Bank: Balances in KD with Local Banks

(مليون دينار Million Dinars)

نهاية الشهر End of Month	مطالب البنوك المحلية على البنك المركزي Claims of Local Banks on CBK				مطالب البنك المركزي على البنوك المحلية Claims of CBK on Local Banks				الرصيد (صافي) (1)	سعر الخصم (بالمائة سنويا) Discount Rate (Percent per Annum)
	ودائع تحت الطلب Sight Deposits	ودائع لأجل والتورق والمقابل * Time Deposits & Related Tawarruq *	سندات البنك المركزي والتورق والمقابل * CBK Bonds & Related Tawarruq *	المجموع Total	تبادل العملات لأجل (1) Swaps	الخصم وإعادة الخصم Rediscunts	ودائع وحسابات جارية Deposits & Current Accounts	المجموع Total		
Oct أكتوبر										
2018	1103.6	1715.2	2999.7	5818.5	-	-	-	-	-5818.5	3.000
2019	1322.7	1945.3	2971.4	6239.5	-	-	-	-	-6239.5	2.750
2020	2259.9	3000.3	2964.3	8224.5	-	-	-	-	-8224.5	1.500
2021	2336.5	2340.2	2964.1	7640.8	-	-	-	-	-7640.8	1.500
2022										
Oct أكتوبر	1125.3	2675.7	3729.7	7530.7	-	-	-	-	-7530.7	3.000
Nov نوفمبر	2839.2	1195.5	3642.9	7677.7	-	-	-	-	-7677.7	3.000
Dec ديسمبر	2382.4	1380.4	3384.1	7146.9	-	-	-	-	-7146.9	3.500
2023										
Jan يناير	3262.8	1250.5	3376.9	7890.2	-	-	-	-	-7890.2	4.000
Feb فبراير	3225.4	1500.5	3376.9	8102.8	-	-	-	-	-8102.8	4.000
Mar مارس	2127.0	2650.9	3428.5	8206.4	-	-	-	-	-8206.4	4.000
Apr أبريل	2304.0	2650.9	3228.3	8183.2	-	-	-	-	-8183.2	4.000
May مايو	2357.7	2651.0	3430.0	8438.7	-	-	-	-	-8438.7	4.000
Jun يونيو	1731.6	2631.2	3430.1	7792.8	-	-	-	-	-7792.8	4.000
Jul يوليو	1931.8	2480.9	3429.1	7841.8	-	-	-	-	-7841.8	4.250
Aug أغسطس	2244.9	1900.6	3429.2	7574.7	-	-	-	-	-7574.7	4.250
Sep سبتمبر	2356.9	1900.7	3318.2	7575.8	-	-	-	-	-7575.8	4.250
Oct أكتوبر	1853.9	1750.6	3318.4	6922.9	-	-	-	-	-6922.9	4.250

(\* Tawarruq operations are included in data starting from April 2016.

(\* Tawarruq balances in this table include returns on Tawarruq.

(1) Positive when KD funds are injected by CBK into banks, and negative (-) in the opposite case.

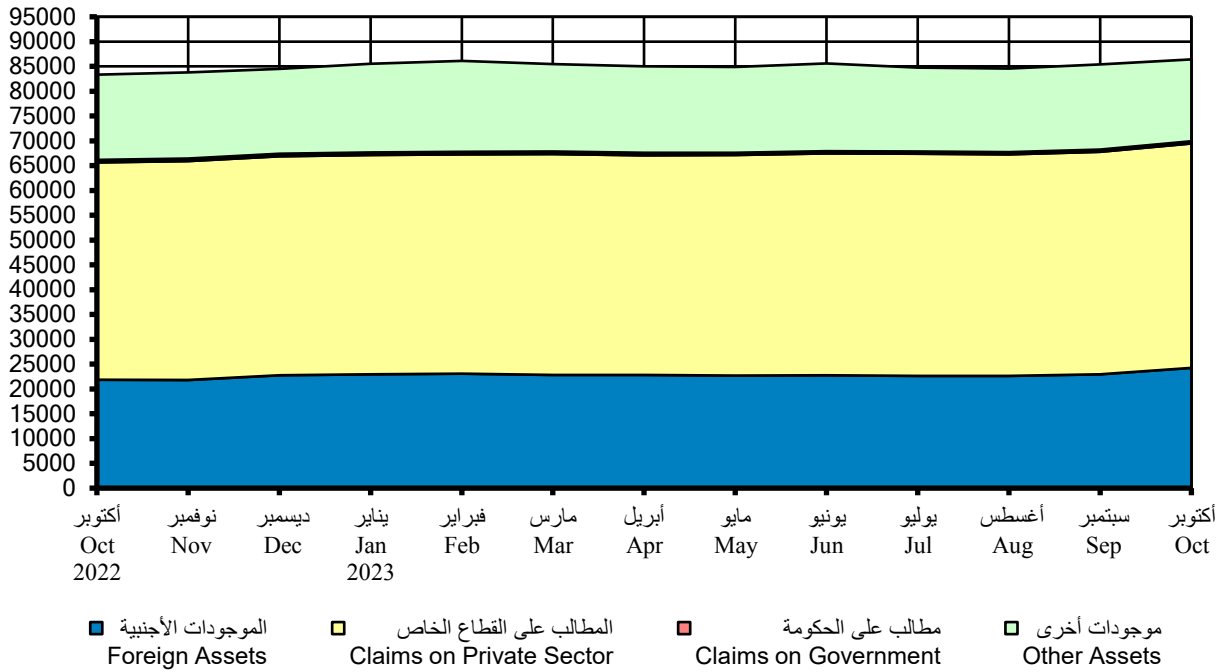
(\* تم إدراج عمليات التورق في البيانات ابتداءً من أبريل 2016.

(\* أرصدة التورق في هذا الجدول تتضمن العوائد عليها.

(1) بالموجب حينما يتم ضخ الدنانير من قبل البنك المركزي إلى البنوك، وبالسالب (-) في الحالة العكسية.

رسم بياني (3)  
البنوك المحلية: الموجودات  
Local Banks: Assets

مليون دينار  
Million Dinars



جدول (10) Table

**البنوك المحلية: الموجودات**

على مستوى النشاط المحلي (نشاط البنوك المحلية وفروعها داخل دولة الكويت)

**Local Banks: Assets**

At the Local Activity Level (The Activity of Local Banks and their Branches within the State of Kuwait)

(مليون دينار Million Dinars)

نهاية الفترة End of Period	المطالب على المؤسسات العامة (**)										
	المطالب على الحكومة					المطالب على المؤسسات العامة (**)					
	نقدا	ودائع تحت الطلب لدى البنك المركزي	ودائع لأجل لدى البنك المركزي	سندات البنك المركزي والتورق	ادوات الدين العام			المجموع	غير مالية	مالية	المجموع
					Public Debt Instruments		أخرى				
(1)	(2)*	(3)*	ادوات بالعملة المحلية	ادوات بالعملة الأجنبية	Public Debt Instruments	Total		Non-Financial	Financial	Total	
أكتوبر 2018	322.8	1096.7	1715.2	2999.7	3837.5	...	...	3837.5	...	...	...
2019	412.8	1332.5	1945.3	2971.4	2671.4	...	...	2671.4	...	...	...
2020	438.8	2219.2	3000.3	2964.3	1351.7	...	...	1351.7	...	...	...
2021	325.7	2320.2	2340.2	2964.1	956.2	325.9	-	1282.1	3481.8	-	3481.8
2022											
أكتوبر 2022	358.0	1109.0	2675.7	3729.7	282.1	237.5	-	519.6	3630.5	-	3630.5
نوفمبر 2022	328.1	2815.6	1195.5	3642.9	282.3	240.3	-	522.6	3623.9	-	3623.9
ديسمبر 2022	329.6	2375.6	1380.4	3384.1	282.5	239.9	-	522.4	3595.8	-	3595.8
2023											
يناير 2023	329.7	3244.8	1250.5	3376.9	262.0	242.5	-	504.6	3598.0	-	3598.0
فبراير 2023	474.0	3168.2	1500.5	3376.9	262.8	239.3	-	502.1	3634.9	-	3634.9
مارس 2023	415.1	2078.0	2650.9	3428.5	262.8	243.4	-	506.2	3586.7	-	3586.7
أبريل 2023	467.8	2273.0	2650.9	3228.3	262.8	247.3	-	510.1	3661.0	-	3661.0
مايو 2023	356.5	2335.9	2651.0	3430.0	262.9	209.5	-	472.3	3730.2	-	3730.2
يونيو 2023	432.7	1706.8	2631.2	3430.1	262.9	203.4	-	466.3	3738.3	-	3738.3
يوليو 2023	378.6	1915.6	2480.9	3429.1	212.1	206.9	-	419.0	3684.4	-	3684.4
أغسطس 2023	340.4	2266.0	1900.6	3429.2	212.1	207.3	-	419.5	3642.3	-	3642.3
سبتمبر 2023	320.0	2345.5	1900.7	3318.2	212.1	217.1	-	429.3	3645.6	-	3645.6
أكتوبر 2023	350.2	1846.5	1750.6	3318.4	212.1	216.2	-	428.3	3623.2	-	3623.2

(1) These balances may vary from balances in Table (9) due to the difference in transactions recording time with local banks and CBK.

(2) Include the balance of CBK Bonds (of week or one month), and the balance of Tawarruq operations against CBK Bonds (of week or one month).

(3) Include the balance of CBK Bonds (of 3 or 6 months), and the balance of Tawarruq operations against CBK Bonds (of 3, 6, 12 months & above).

(\*) Tawarruq balances in this table include returns on Tawarruq.

Public Debt Instruments has been divided into two items (Local Currency Instruments, Foreign Currency Instruments).

(\*\*) A new item has been added.

(\*\*\*) Other local investments item has been divided into two items (listed investments, and unlisted investments).

(\*\*\*\*) This item has been recalculated.

Note: The table has been updated and developed starting from December 2020.

(1) قد لا تتطابق الأرصدة مع الأرصدة المعقولة في جدول (9)، وذلك بسبب اختلاف توقيت تسجيل المعاملات لدى كل من البنوك المحلية والبنك المركزي.

(2) تتضمن رصيد سندات البنك المركزي (أسبوع و شهر)، ورصيد عمليات التورق المعقولة لسندات بنك الكويت المركزي (أسبوع و شهر).

(3) تتضمن رصيد سندات البنك المركزي (3 و 6 شهور)، ورصيد عمليات التورق المعقولة لسندات البنك المركزي (3 و 6 شهور وسنة وأكثر).

(\*) أرصدة التورق في هذا الجدول تتضمن العوائد عليها. وقد تم تفصيل بند أدوات الدين العام إلى بندين (أدوات بالعملة المحلية، أدوات بالعملة الأجنبية)

(\*\*) تم إضافة بند جديد.

(\*\*\*) تم تفصيل بند الاستثمارات المحلية الأخرى إلى بندين (استثمارات مدرجة، استثمارات غير مدرجة).

(\*\*\*\*) تم إعادة احتساب هذا البند.

ملاحظة: تم تحديث وتطوير الجدول ابتداءً من ديسمبر 2020.

تابع جدول (10) Table Con't

**البنوك المحلية: الموجودات**

على مستوى النشاط المحلي (نشاط البنوك المحلية وفروعها داخل دولة الكويت)

**Local Banks: Assets**

At the Local Activity Level (The Activity of Local Banks and their Branches within the State of Kuwait)

(مليون دينار Million Dinars)

نهاية الفترة End of Period	المطالب على القطاع الخاص Claims on Private Sector				المجموع Total	الموجودات الأجنبية Foreign Assets (****)	قروض البنوك Loans To Banks (**)	الودائع المتبادلة في السوق Local Interbank Deposits (****)	الموجودات الأخرى Other Assets (****)	الإجمالي Grand Total
	الاستثمارات المحلية الأخرى (غير مدرجة) Other Local Investment (Unlisted) (1)	الاستثمارات المحلية الأخرى (مدرجة) Other Local Investment (listed) (2)	الاستثمارات المحلية الأخرى (****) Other Local Investment (3) = (1) + (2)	التسهيلات الائتمانية المقدمين (****) Credit Facilities to residents						
	أكتوبر 2018	...	...	1780.1						
2019	...	...	1968.4	38343.9	40312.3	15697.9	...	2174.7	2299.0	69817.4
2020	...	...	2081.5	39903.2	41984.6	16195.1	...	1982.5	2465.7	72602.2
2021	990.2	1133.5	2123.7	38171.5	40295.2	17476.6	864.0	1664.8	2748.4	75763.1
2022										
أكتوبر 2022	1004.2	1002.6	2006.8	41751.3	43758.1	21878.1	999.4	1761.7	2935.1	83354.8
نوفمبر 2022	1001.0	1003.5	2004.6	42085.0	44089.6	21802.9	1206.1	1580.6	2948.9	83756.8
ديسمبر 2022	982.2	1008.2	1990.4	42118.4	44108.8	22749.6	1170.4	1867.9	3001.6	84486.2
2023										
يناير 2023	979.1	1011.6	1990.8	42218.7	44209.5	22928.5	1277.3	1855.2	2954.5	85529.6
فبراير 2023	968.6	1011.9	1980.5	42252.2	44232.7	23044.5	1207.2	2185.5	2787.2	86113.8
مارس 2023	998.4	999.2	1997.6	42517.0	44514.7	22829.0	1041.3	1643.7	2751.1	85445.1
أبريل 2023	996.2	1006.8	2003.0	42250.7	44253.6	22837.2	945.8	1475.5	2686.6	84989.9
مايو 2023	1035.0	1118.5	2153.5	42303.9	44457.4	22682.7	821.8	1183.6	2745.6	84867.1
يونيو 2023	1059.1	1138.4	2197.5	42527.6	44725.1	22731.2	989.5	1771.5	2952.2	85574.8
يوليو 2023	1089.3	1195.4	2284.7	42489.2	44773.9	22635.5	1014.0	1294.9	2733.5	84759.3
أغسطس 2023	1085.2	1187.8	2273.0	42391.3	44664.3	22608.6	1030.5	1372.5	2875.0	84548.8
سبتمبر 2023	1099.0	1182.1	2281.1	42574.0	44855.1	22937.2	1051.7	1730.2	2894.7	85428.2
أكتوبر 2023	1094.2	1180.7	2274.9	42950.1	45225.1	24251.9	977.0	1874.3	2768.6	86414.2

(1) These balances may vary from balances in Table (9) due to the difference in transactions recording time with local banks and CBK.

(2) Include the balance of CBK Bonds (of week or one month), and the balance of Tawarruq operations against CBK Bonds (of week or one month).

(3) Include the balance of CBK Bonds (of 3 or 6 months), and the balance of Tawarruq operations against CBK Bonds (of 3, 6, 12 months & above).

(\* Tawarruq balances in this table include returns on Tawarruq.

Public Debt Instruments has been divided into two items (Local Currency Instruments, Foreign Currency Instruments).

(\*\*) A new item has been added.

(\*\*\*) Other local investments item has been divided into two items (listed investments, and unlisted investments).

(\*\*\*\*) This item has been recalculated.

Note: The table has been updated and developed starting from December 2020.

(1) قد لا تتطابق الأرصدة مع الأرصدة المعقولة في جدول (9)، وذلك بسبب اختلاف توقيت تسجيل المعاملات لدى كل من البنوك المحلية والبنك المركزي.

(2) تتضمن رصيد سندات البنك المركزي (أسبوع و شهر)، ورصيد عمليات التورق المعقولة لسندات بنك الكويت المركزي (أسبوع و شهر).

(3) تتضمن رصيد سندات البنك المركزي (3 و 6 شهور)، ورصيد عمليات التورق المعقولة لسندات البنك المركزي (3 و 6 شهور وسنة وأكثر).

(\* أرصدة التورق في هذا الجدول تتضمن العوائد عليها.

وقد تم تقصير بند أدوات الدين العام إلى بندين (أدوات بالعملة المحلية، أدوات بالعملة الأجنبية)

(\*\*) تم إضافة بند جديد.

(\*\*\*) تم تقصير بند الاستثمارات المحلية الأخرى إلى بندين (استثمارات مدرجة، استثمارات غير مدرجة).

(\*\*\*\*) تم إعادة احتساب هذا البند.

ملاحظة: تم تحديث وتطوير الجدول ابتداء من ديسمبر 2020.

جدول (11) Table

## البنوك المحلية : المطلوبات

على مستوى النشاط المحلي (نشاط البنوك المحلية وفروعها داخل دولة الكويت)

## Local Banks : Liabilities

At the Local Activity Level (The Activity of Local Banks and their Branches within the State of Kuwait)

(مليون دينار Million Dinars)

نهاية الشهر End of Month	ودائع القطاع الخاص (*) Private Sector Deposits			ودائع الحكومة Government Deposits (*)	المطلوبات الأجنبية Foreign Liabilities (*)	حقوق المساهمين Own Funds	ودائع مؤسسات عامة (**) Public Institution Deposits		قروض من البنوك Loans from Banks (**)	الودائع المتبادلة في سوق ما بين البنوك المحلية Local Interbank Deposits (*)	المطلوبات الأخرى Other Liabilities (*)	الإجمالي Grand Total	
	تحت الطلب بالدينار Sight Deposits in KD	شبه النقد Quasi-Money	المجموع Total				غير مالية Non-Financial	مالية Financial					
Oct 2018	8619.1	28063.9	36683.0	6398.9	6020.4	8696.8	...	...	...	...	1262.7	6208.6	65270.4
2019	8592.8	27989.8	36582.6	7034.2	7954.7	9386.2	...	...	...	...	2066.7	6793.0	69817.4
2020	10386.8	27778.0	38164.8	7621.4	8410.2	9485.1	...	...	...	...	1985.6	6935.1	72602.2
2021	10536.0	24141.4	34677.4	2629.0	10904.3	10651.3	1547.2	5454.4	7001.6	366.3	2095.2	7437.9	75763.1
2022													
Oct 2022	10066.5	26090.2	36156.7	3680.4	12141.0	13865.0	1881.5	4917.7	6799.2	427.2	2104.8	8180.4	83354.8
Nov 2022	10032.6	26556.3	36588.8	3754.8	11789.2	13959.4	2019.7	4727.8	6747.5	546.9	2019.6	8350.6	83756.8
Dec 2022	9948.4	26965.5	36914.0	3375.7	12395.4	14374.2	2042.1	4578.3	6620.4	546.8	2281.3	7978.6	84486.2
2023													
Jan 2023	10122.2	27380.9	37503.1	3483.6	12829.5	14370.9	1772.5	4447.5	6220.1	546.6	2367.3	8208.4	85529.6
Feb 2023	10056.0	27477.6	37533.6	3387.2	13016.9	14344.2	2025.6	4377.6	6403.3	546.8	2632.3	8249.5	86113.8
Mar 2023	10171.3	27574.8	37746.1	3493.2	12699.9	14395.7	2176.1	4150.5	6326.7	576.8	1952.0	8254.6	85445.1
Apr 2023	10071.1	27640.9	37712.0	3652.4	12318.8	14411.0	2312.7	4280.7	6593.4	576.7	1686.9	8038.8	84989.9
May 2023	9613.7	28226.2	37839.9	4114.5	12186.5	14311.8	2259.8	4180.0	6439.8	576.9	1266.8	8130.9	84867.1
Jun 2023	9707.0	28123.7	37830.7	4111.9	12302.9	14349.2	1895.9	4000.7	5896.6	676.8	1916.8	8489.9	85574.8
Jul 2023	9393.4	28155.4	37548.7	4392.8	12155.5	14412.1	1755.7	3901.9	5657.6	676.8	1471.1	8444.7	84759.3
Aug 2023	9117.0	28348.1	37465.1	4451.2	11927.8	14335.2	1716.2	3920.6	5636.8	676.9	1550.7	8505.1	84548.8
Sep 2023	9170.9	28247.2	37418.1	4231.8	12282.0	14336.9	1812.6	3879.9	5692.6	712.1	2009.2	8745.5	85428.2
Oct 2023	9377.8	28349.4	37727.2	4050.3	12669.2	14312.3	1757.8	4365.1	6122.9	712.2	2074.5	8745.5	86414.2

(\*) This item has been recalculated .

(\*) تم إعادة احتساب هذا البند .

(\*\*) A new item has been added.

(\*\*) تم إضافة بند جديد.

Note: The table has been updated and developed starting from December 2020.

ملاحظة: تم تحديث وتطوير الجدول ابتداء من ديسمبر 2020.

جدول (11-1) Table

## البنوك المحلية : الحسابات النظامية

على مستوى النشاط المحلي (نشاط البنوك المحلية وفروعها داخل دولة الكويت)

## Local Banks : Contra Accounts

At the Local Activity Level (The Activity of Local Banks and their Branches within the State of Kuwait)

(مليون دينار Million Dinars)

نهاية الفترة End of Period	توظيفات الأموال المدارة لحساب الغير Investments of funds under management									
	محافظ مدارة Managed Portfolios					محافظة مدارة				
	أرصدة نقدية Cash Balances	أسهم Shares		سندات / صكوك Bonds/Sukuk		وحدات صناديق الاستثمار Investment Fund Units		أخرى Other		المجموع Total
		محلية Local	أجنبية Foreign	محلية Local	أجنبية Foreign	محلية Local	أجنبية Foreign	محلية Local	أجنبية Foreign	(1)
Oct أكتوبر 2018	24.5	248.2	19.7	106.2	-	61.5	35.8	173.2	83.9	753.1
2019	29.2	281.8	3.3	142.4	-	60.2	16.3	156.7	-	689.9
2020	12.9	303.2	7.7	154.1	-	50.8	10.6	181.0	-	720.4
2021	17.3	471.4	14.1	168.8	-	46.6	2.4	188.8	-	909.4
2022										
Oct أكتوبر 2022	13.8	663.4	10.4	216.4	-	51.4	24.9	195.0	-	1175.4
Nov نوفمبر	16.6	670.7	10.4	216.4	-	50.5	24.8	192.9	-	1182.4
Dec ديسمبر	12.8	650.5	10.3	233.8	-	50.4	30.3	195.0	-	1183.0
2023										
Jan يناير	15.1	683.5	10.6	233.8	-	50.3	30.2	193.6	-	1217.2
Feb فبراير	15.3	695.5	10.4	233.8	-	49.8	45.7	193.1	-	1243.7
Mar مارس	13.1	711.4	10.9	216.7	-	50.0	44.5	192.5	-	1239.0
Apr أبريل	17.4	732.7	10.9	255.4	-	49.8	45.4	191.2	-	1302.6
May مايو	21.7	709.2	10.8	247.7	-	49.4	45.6	191.5	-	1275.9
Jun يونيو	32.7	724.0	11.0	247.7	-	47.7	44.4	192.1	-	1299.6
Jul يوليو	14.6	744.0	11.1	263.0	8.7	47.7	44.4	192.7	-	1326.1
Aug أغسطس	20.0	710.6	10.3	264.8	8.6	48.5	45.5	190.8	-	1299.1
Sep سبتمبر	20.3	718.3	10.0	266.6	9.5	54.3	45.9	187.1	-	1312.1
Oct أكتوبر	22.9	667.0	9.8	279.7	9.6	58.3	45.9	189.2	-	1282.3

Note: The table has been updated and developed starting from December 2020.

ملاحظة: تم تحديث وتطوير الجدول ابتداءً من ديسمبر 2020.

تابع جدول (11-1) Cont'd Table  
**البنوك المحلية : الحسابات النظامية**  
 على مستوى النشاط المحلي (نشاط البنوك المحلية وفروعها داخل دولة الكويت)

**Local Banks : Contra Accounts**  
 At the Local Activity Level (The Activity of Local Banks and their Branches within the State of Kuwait)  
 (مليون دينار - Million Dinars)

نهاية الفترة End of Period	صناديق استثمارية مدارة Managed investment funds										صناديق مدارة محلية* Domestic managed funds*	صناديق مدارة Local Funds	أصول مدارة بصفة Custody Assets	حفظات الاعتماد Documentary Credits	حفظات الضمان Letters of Guarantee	القوليات المصرفية Bank Acceptances	الإلتزامات غير قابلة للإلغاء Irrevocable Commitments	توظيفات ودائع استثمار مقيدة Restricted investment Deposit Placement	مجموع الإلتزامات الطارئة الناشئة عن عمليات التمويل غير المالية Total Contingencies from indirect financing transactions	المشتقات المالية Financial Derivatives	أخرى Other	الإجمالي Grand Total	عدد البنوك No. of Banks
	صناديق استثمارية مدارة Domestic managed funds*				وحدات صناديق الاستثمار Investment Fund Units				أخرى Other														
	رصيد نقدية Cash Balances	أسهم Shares	سندات / صكوك Bonds/Sukuk	وحدات صناديق الاستثمار Investment Fund Units	محلية Local	أجنبية Foreign	محلية Local	أجنبية Foreign	محلية Local	أجنبية Foreign													
	محلية Local	أجنبية Foreign	محلية Local	أجنبية Foreign	محلية Local	أجنبية Foreign	محلية Local	أجنبية Foreign	محلية Local	أجنبية Foreign													
(2)	(3)	(4)	(5)	(6)	(7)	(8)	(9)	(10)	(11)	(12)	(13)	(14)	(15)	(16)	(17)	(18)	(19)	(20)	(21)	(22)			
أكتوبر 2018	7.1	5.0	-	-	11.7	6.0	-	-	-	29.9	-	2048.1	1213.1	11787.5	470.0	...	...	...	...	329.5	16631.4	23	
2019	7.6	5.1	-	-	8.3	6.0	-	-	-	27.1	-	3138.8	1043.7	11610.6	496.3	...	...	...	...	610.6	17617.1	23	
2020	7.8	5.1	-	-	6.1	6.0	-	-	0.4	25.5	-	3137.1	994.3	11625.3	304.0	...	...	...	...	867.9	17674.6	23	
2021	7.7	5.1	-	-	5.3	6.0	-	-	0.2	24.4	-	4588.6	1094.8	11237.6	531.9	1261.1	...	14125.3	7426.9	825.4	27900.1	22	
2022																							
أكتوبر 2022	5.6	5.1	-	-	-	6.0	-	-	-	16.8	-	4830.5	1485.6	11415.0	744.5	1189.3	...	14834.5	9956.1	805.0	31618.1	22	
نوفمبر 2022	5.6	5.1	-	-	-	6.0	-	-	-	16.8	-	6066.7	1545.2	11421.1	745.6	517.6	...	14229.5	9871.9	803.2	32170.4	22	
ديسمبر 2022	17.7	70.5	5.1	-	-	6.0	6.0	-	-	105.4	-	4860.3	2539.8	10824.6	1652.7	493.0	...	15510.1	12951.6	794.3	35404.7	22	
2023																							
يناير 2023	5.6	5.1	-	-	-	6.0	-	-	-	16.8	-	4836.7	1279.8	11300.0	883.7	1183.3	...	14646.7	10654.5	788.0	32159.8	22	
فبراير 2023	5.6	5.1	-	-	-	6.0	-	-	-	16.8	-	4821.7	1334.6	11279.0	788.0	1201.0	...	14602.6	10934.9	711.1	32330.7	22	
مارس 2023	6.4	68.6	-	-	-	6.0	-	-	-	81.1	-	4725.1	1392.1	11295.5	689.0	1371.0	...	14747.6	10176.0	754.2	31722.9	22	
أبريل 2023	5.6	5.1	-	-	-	6.0	-	-	-	16.8	-	4808.2	1404.1	11259.0	685.5	1409.5	...	14758.1	10006.8	743.8	31636.3	22	
مايو 2023	5.6	5.1	-	-	-	6.0	-	-	-	16.8	-	4555.4	1206.1	10582.8	1507.5	1395.2	...	14689.5	9836.4	756.3	31130.3	22	
يونيو 2023	6.5	70.7	-	-	-	6.0	-	-	-	83.2	-	4719.4	1238.2	11269.3	845.3	1349.4	...	14702.1	9725.6	752.7	31282.7	22	
يوليو 2023	5.6	5.1	-	-	-	6.0	-	-	-	16.8	-	4868.7	1186.7	11275.0	777.1	1417.0	...	14655.9	10304.0	819.4	31990.8	22	
أغسطس 2023	5.6	5.1	-	-	-	6.0	-	-	-	16.8	-	4630.0	1099.9	11276.7	858.8	1285.8	...	14521.2	10093.1	829.9	31390.0	22	
سبتمبر 2023	6.7	66.4	-	-	-	6.0	-	-	-	79.2	-	4491.8	1079.1	11301.1	851.5	1215.1	...	14446.7	10189.4	803.5	31322.7	22	
أكتوبر 2023	5.6	5.1	-	-	-	6.0	-	-	-	16.8	-	4313.7	1053.8	11239.1	812.7	1285.6	...	14391.1	10986.3	768.0	31758.1	22	

\* By virtue of the Ministerial Decision No. 113 of year 1992 to issue the Executive Memorandum of the Decree Law No. 31 of year 1990, concerning regulating trade in securities and the establishment of investment funds.

Note : Data Including banks operating according to the provisions of Islamic Sharia since January 2006.

(\*\*) This item has been recalculated.

(\*\*\*) A new item has been added.

Note: The table has been updated and developed starting from December 2020.

\* بموجب أحكام القرار الوزاري رقم 113 لسنة 1992 بإصدار اللائحة التنفيذية للمرسوم بالقانون رقم 31 لسنة 1990 بشأن تنظيم تداول الأوراق المالية وإنشاء صناديق الاستثمار.

ملاحظة: البيانات تتضمن البنوك التي تعمل وفق أحكام الشريعة الإسلامية اعتباراً من يناير 2006.

(\*\*) تم إعادة احتساب هذا البند.

(\*\*\*) تم إضافة بند جديد.

ملاحظة: تم تحديث وتطوير الجدول ابتداء من ديسمبر 2020.

جدول (12) Table

**البنوك المحلية : الموجودات والمطلوبات الأجنبية**  
على مستوى النشاط المحلي (نشاط البنوك المحلية وفروعها داخل دولة الكويت)

**Local Banks : Foreign Assets and Liabilities**

At the Local Activity Level (The Activity of Local Banks and their Branches within the State of Kuwait)

(مليون دينار Million Dinars)

نهاية الشهر End of Month	الموجودات الأجنبية Foreign Assets						المطلوبات الأجنبية Foreign Liabilities					صافي الموجودات الأجنبية Net Foreign Assets	
	ودائع لدى بنوك أجنبية (*) (1)	قروض للبنوك الأجنبية (**) (2)	تسهيلات الائتمانية لغير المقيمين Credit Facilities to Non-residents ومنها بالدينار الإجمالي Total of which in KD	الموجودات الأخرى (*) (*)	الاستثمارات الأجنبية Foreign Investments	المجموع Total	ودائع من غير المقيمين Deposits of Non-residents بنوك (1) Banks	قروض من البنوك الأخرى Others (*)	قروض من البنوك الأجنبية (**) (**)	المطلوبات الأخرى (*) (*)	المجموع Total		
													المجموع Total
Oct أكتوبر	5900.8	...	2226.2	179.0	4252.7	889.7	13269.4	2470.3	2343.1	...	1206.9	6020.4	7249.0
2018	7246.6	...	2508.8	147.8	4824.7	1117.8	15697.9	3309.2	3196.7	...	1448.8	7954.7	7743.2
2019	7202.0	...	2886.9	158.8	5035.1	1071.0	16195.1	3230.2	3238.5	...	1941.5	8410.2	7784.9
2020	6514.4	1470.6	3041.1	112.7	5328.5	1122.1	17476.6	3698.0	4619.5	698.6	1888.2	10904.3	6572.3
2021	5881.7	2270.7	3474.7	126.9	8784.1	1467.1	21878.1	5312.0	3960.8	970.4	1897.9	12141.0	9737.2
Oct أكتوبر	5915.6	1962.8	3486.3	125.4	9024.6	1413.6	21802.9	4978.3	4011.1	988.7	1811.2	11789.2	10013.7
Nov نوفمبر	6614.0	2169.0	3393.5	126.1	9097.9	1475.2	22749.6	5041.7	4308.7	1081.4	1963.6	12395.4	10354.2
Dec ديسمبر	6882.8	1992.1	3377.2	144.6	9219.3	1457.0	22928.5	5248.9	4637.7	1095.4	1847.4	12829.5	10099.1
2022	6572.8	2239.0	3363.4	154.2	9356.2	1513.0	23044.5	5193.1	4828.3	1107.7	1887.7	13016.9	10027.6
Jan يناير	6504.1	1950.8	3300.4	137.6	9533.1	1540.7	22829.0	5136.2	4521.0	1068.7	1973.9	12699.9	10129.1
Feb فبراير	6493.1	2115.0	3261.8	133.9	9410.7	1556.7	22837.2	5085.2	4492.5	1027.9	1713.2	12318.8	10518.5
Mar مارس	6027.5	2063.0	3348.0	149.7	9652.9	1591.3	22682.7	5276.9	3911.0	1054.2	1944.5	12186.5	10496.2
Apr أبريل	5599.5	2291.5	3436.1	136.7	9816.9	1587.2	22731.2	5250.7	3969.1	1142.3	1940.7	12302.9	10428.3
May مايو	5673.2	2008.9	3448.3	134.5	9901.7	1603.3	22635.5	5082.1	3989.7	1133.9	1949.8	12155.5	10480.0
Jun يونيو	5446.5	2114.9	3431.5	131.3	9968.8	1647.0	22608.6	4897.2	4018.8	1125.0	1886.7	11927.8	10680.8
Jul يوليو	5688.3	1983.7	3573.9	131.1	10030.4	1660.9	22937.2	5038.0	4098.9	1247.5	1897.5	12282.0	10655.3
Aug أغسطس	6867.0	1995.1	3579.7	131.8	10147.3	1662.9	24251.9	5272.8	4183.6	1321.6	1891.1	12669.2	11582.8
Sep سبتمبر													
Oct أكتوبر													

(1) Include CDs.

(2) Include bonds.

(\*) This item has been recalculated.

(\*\*) A new item has been added.

(1) بما فيها شهادات الإيداع.

(2) بما فيها السندات.

(\*) تم إعادة احتساب هذا البند.

(\*\*) تم إضافة بند جديد.

جدول (13) Table

البنوك المحلية : التوزيع القطاعي لأرصدة الجزء النقدي المستخدم من التسهيلات الائتمانية للمقيمين وغير المقيمين  
على مستوى النشاط المحلي (نشاط البنوك المحلية وفروعها داخل دولة الكويت)

**Local Banks : Sectoral Distribution of Balances of Utilized Cash Portion of Credit Facilities by Residents and Non-Residents**  
At the Local Activity Level (The Activity of Local Banks and their Branches within the State of Kuwait)

(Million Dinars - مليون دينار)

نهاية الشهر End of Month	التجارة Trade	الصناعة Industry	الإنشاء Construction	الزراعة وصيد الأسماك Agriculture and Fishing	التسهيلات الشخصية Personal Facilities						شراء أوراق مالية Purchase of Securities			الغاز والنفط الخام والغاز والنفط والغاز والنفط	الخدمات العامة Public Services	الخدمات الأخرى Other Services	الإجمالي Grand Total		
					قروض Loans to Banks (*)	مؤسسات مالية غير البنوك (1)	الاستهلاكية (2)	الإسكانية (3)	سكن خاص وتمويل (*)	أخرى Private Residential Loans	المجموع Total	شركات ومؤسسات Companies & Institutions (4)	أفراد Individuals (5)					المجموع (4+5) Total	
أكتوبر 2018	...	...	...	...	...	...	...	...	...	...	...	...	...	...	...	...	...		
2019	...	...	...	...	...	...	...	...	...	...	...	...	...	...	...	...	...		
2020	...	...	...	...	...	...	...	...	...	...	...	...	...	...	...	...	...		
2021	3210.6	2764.6	1847.3	18.5	2334.5	1547.2	1795.3	14058.2	318.7	396.1	16568.3	1544.1	1090.9	2634.9	9210.2	2529.9	228.6	4134.1	47028.9
2022																			
أكتوبر 2022	3359.3	2922.2	2155.9	21.9	3270.1	1546.0	1946.9	15616.4	322.6	413.8	18299.8	1963.8	1193.0	3156.8	9649.9	2710.8	288.9	4745.1	52126.5
نوفمبر Nov	3403.5	2866.1	2269.0	28.8	3168.9	1630.7	1962.3	15700.6	327.2	422.9	18413.0	2021.1	1238.2	3259.4	9659.3	2706.0	286.8	4672.6	52364.1
ديسمبر Dec	3358.9	2816.5	2288.1	28.7	3339.4	1586.3	1967.3	15740.4	326.3	443.6	18477.6	1973.1	1318.8	3291.9	9622.7	2651.0	285.5	4700.5	52447.2
2023																			
يناير Jan	3369.9	2861.6	2326.5	29.1	3269.5	1632.8	1966.4	15777.3	326.2	427.6	18497.5	1978.0	1287.2	3265.2	9564.2	2632.5	269.8	4745.0	52463.5
فبراير Feb	3360.0	2873.1	2344.4	30.1	3446.2	1636.7	1961.3	15776.2	323.8	417.9	18479.2	1956.0	1293.6	3249.6	9532.7	2681.4	280.1	4783.2	52696.7
مارس Mar	3371.5	2824.8	2375.2	31.8	2992.0	1689.6	1952.5	15765.3	322.8	417.1	18457.7	1981.3	1358.5	3339.8	9673.0	2632.1	279.2	4729.2	52396.1
أبريل Apr	3395.8	2813.3	2422.9	30.9	3060.8	1721.1	1937.0	15730.6	321.7	418.4	18407.7	1992.8	1240.0	3232.8	9590.0	2614.0	230.5	4714.4	52234.3
مايو May	3412.5	2830.2	2423.3	30.5	2884.9	1766.6	1949.2	15827.0	319.1	403.9	18499.2	2034.1	1123.4	3157.5	9583.5	2621.7	231.1	4826.1	52267.0
يونيو Jun	3556.1	2800.3	2414.6	31.7	3281.0	1912.0	1941.7	15826.3	306.2	411.6	18485.8	2063.7	1187.2	3250.8	9712.8	2626.6	230.6	4680.6	52983.0
يوليو Jul	3558.9	2764.4	2415.0	32.1	3022.9	1958.0	1942.0	15885.8	300.6	420.0	18548.4	2054.3	1150.6	3204.9	9625.7	2543.6	285.7	4685.2	52644.8
أغسطس Aug	3536.5	2744.5	2523.9	32.0	3145.4	1961.8	1953.5	15960.1	300.6	425.8	18640.1	2050.2	1188.6	3238.7	9618.6	2492.1	263.3	4413.5	52610.4
سبتمبر Sep	3603.0	2743.0	2527.2	32.2	3035.4	1916.1	1954.4	15967.2	299.7	431.6	18652.8	2079.8	1263.0	3342.8	9627.7	2513.3	263.9	4571.5	52828.9
أكتوبر Oct	3566.3	2754.6	2633.4	29.9	2972.1	1908.0	1968.2	16029.1	299.6	474.4	18771.3	2111.1	1243.9	3355.0	9818.8	2458.6	266.5	4590.6	53125.1

(1) Including insurance, exchange, investment and finance companies.

(2) A Consumer Loan (Finance) is a medium-term personal loan for up to 5 years to finance household, family and personal consumer expenditures.

(3) A Housing Loan (Finance) is a long-term personal loan for up to 15 years, to finance purchase, construction or renovations of home.

(\*) A new item has been added.

(\*\*) This item has been recalculated.

Note: The table has been updated and developed starting from December 2020.

(1) تشمل على شركات التأمين والصرافة وشركات الاستثمار وشركات التمويل.

(2) التسهيلات (التمويل) الاستهلاكية: هي قروض شخصية متوسطة الأجل لا تتجاوز مدتها خمس سنوات، تقدم للتمويل بغرض تمويل الاحتياجات الشخصية الاستهلاكية.

(3) التسهيلات (التمويل) الإسكانية: هي قروض شخصية طويلة الأجل لا تتجاوز مدتها خمسة عشر سنة، تقدم للتمويل بغرض شراء أو بناء أو ترميم سكن خاص.

(\*) تم إضافة بند جديد.

(\*\*) تم إعادة احتساب هذا البند.

ملاحظة: تم تحديث وتطوير الجدول ابتداءً من ديسمبر 2020.

جدول (13-1) Table

البنوك المحلية : التوزيع القطاعي لأرصدة الجزء النقدي المستخدم من التسهيلات الائتمانية للمقيمين  
على مستوى النشاط المحلي (نشاط البنوك المحلية وفروعها داخل دولة الكويت)

Local Banks : Sectoral Distribution of Balances of Utilized Cash Portion of Credit Facilities by Residents  
At the Local Activity Level (The Activity of Local Banks and their Branches within the State of Kuwait)

(Million Dinars مليون دينار)

نهاية الشهر End of Month	التجارة			الصناعة		الإشياء		الزراعة وصيد الأسماك		قروض البنوك		مؤسسات مالية		التسهيلات الشخصية					شراء أوراق مالية			الخدمات الأخرى		الإجمالي Grand Total				
	Trade	Industry	Construction	Agriculture and Fishing	Loans to Banks	Non-bank Financial Institutions	Consumer Loans	Installment Loans	Private Residential Loans	Other Loans	المجموع	شركات ومؤسسات	أفراد	المجموع	Real Estate	Crude Oil and Gas	Public Services	Other Services	المجموع	شركات ومؤسسات	أفراد	المجموع	Real Estate		Crude Oil and Gas	Public Services	Other Services	
Oct 2018 أكتوبر 2018	3399.7	2004.1	2103.7	16.9	...	1158.7	1022.9	11647.5	...	385.9	13056.2	...	...	2474.6	7906.0	1735.4	115.1	2655.8	36626.2	...	...	2474.6	7906.0	1735.4	115.1	2655.8	36626.2	
2019	3321.8	2091.7	2037.3	20.5	...	1129.9	1374.4	11919.5	...	396.6	13690.5	...	...	2618.8	8716.0	1735.2	113.2	2869.0	38343.9	...	...	2618.8	8716.0	1735.2	113.2	2869.0	38343.9	
2020	3532.3	2025.3	2017.5	19.2	...	1102.9	1599.1	12558.8	...	372.1	14530.1	...	...	2544.5	9156.4	1764.0	126.7	3084.5	39903.2	...	...	2544.5	9156.4	1764.0	126.7	3084.5	39903.2	
2021	3013.3	2334.9	1675.6	18.5	864.0	1019.4	1795.3	14058.2	318.7	396.0	16568.3	1503.4	1079.0	2582.4	9072.2	2047.7	121.6	3199.3	42517.2	...	...	2582.4	9072.2	2047.7	121.6	3199.3	42517.2	
2022	Oct أكتوبر	3212.2	2481.9	1966.0	21.9	999.4	958.8	1946.9	15616.4	322.6	413.8	18299.7	1900.3	1179.3	3079.7	9509.3	2139.1	118.1	3595.2	46381.2	...	...	3079.7	9509.3	2139.1	118.1	3595.2	46381.2
Nov نوفمبر	3242.8	2433.5	2075.2	28.8	1206.1	1010.1	1962.3	15700.6	327.2	422.8	18413.0	1958.0	1224.6	3182.7	9517.9	2102.8	117.0	3585.2	46915.0	...	...	3182.7	9517.9	2102.8	117.0	3585.2	46915.0	
Dec ديسمبر	3178.5	2391.9	2091.3	28.7	1170.4	1025.8	1967.3	15740.4	326.3	441.7	18475.7	1910.2	1305.2	3215.5	9497.1	2079.3	116.4	3613.9	46884.7	...	...	3215.5	9497.1	2079.3	116.4	3613.9	46884.7	
2023	Jan يناير	3191.3	2442.1	2126.0	29.1	1277.3	1046.8	1966.4	15777.3	326.2	427.6	18497.5	1918.5	1273.6	3192.1	9437.8	2059.7	116.4	3677.9	47094.1	...	...	3192.1	9437.8	2059.7	116.4	3677.9	47094.1
Feb فبراير	3182.7	2465.1	2138.2	30.1	1207.2	1075.0	1961.3	15776.2	323.8	417.8	18479.2	1896.1	1280.1	3176.2	9406.5	2103.7	116.7	3713.7	47094.3	...	...	3176.2	9406.5	2103.7	116.7	3713.7	47094.3	
Mar مارس	3195.6	2417.3	2161.2	31.8	1041.3	1113.8	1952.5	15765.3	322.8	417.1	18457.7	1921.5	1344.9	3266.5	9541.6	2080.6	116.0	3721.7	47145.0	...	...	3266.5	9541.6	2080.6	116.0	3721.7	47145.0	
Apr أبريل	3224.6	2406.9	2210.2	30.9	945.8	1142.1	1937.0	15730.6	321.7	418.4	18407.7	1933.1	1226.4	3159.5	9460.9	2034.9	116.4	3717.5	46857.5	...	...	3159.5	9460.9	2034.9	116.4	3717.5	46857.5	
May مايو	3246.1	2423.2	2185.9	30.5	821.8	1196.4	1949.2	15827.0	319.1	403.9	18499.2	1974.1	1111.9	3086.1	9453.9	2044.0	116.4	3752.5	46855.9	...	...	3086.1	9453.9	2044.0	116.4	3752.5	46855.9	
Jun يونيو	3395.8	2409.3	2185.9	31.7	989.5	1230.1	1941.7	15826.3	306.2	411.1	18485.3	1998.8	1181.9	3180.7	9585.6	2036.4	115.9	3609.3	47255.4	...	...	3180.7	9585.6	2036.4	115.9	3609.3	47255.4	
Jul يوليو	3399.0	2373.8	2184.7	32.1	1014.0	1209.9	1942.0	15885.8	300.6	420.0	18548.4	1992.4	1145.5	3137.9	9498.6	2002.5	171.1	3615.7	47187.5	...	...	3137.9	9498.6	2002.5	171.1	3615.7	47187.5	
Aug أغسطس	3376.8	2351.4	2301.4	32.0	1030.5	1183.1	1953.5	15960.1	300.6	425.8	18640.1	1988.0	1183.5	3171.5	9492.2	1982.7	116.5	3385.7	47064.1	...	...	3171.5	9492.2	1982.7	116.5	3385.7	47064.1	
Sep سبتمبر	3438.0	2348.4	2304.3	32.2	1051.7	1150.9	1954.4	15967.2	299.7	431.5	18652.8	2017.4	1257.9	3275.3	9509.3	2009.9	116.8	3381.6	47271.3	...	...	3275.3	9509.3	2009.9	116.8	3381.6	47271.3	
Oct أكتوبر	3408.6	2352.7	2411.6	29.9	977.0	1154.6	1968.2	16029.1	299.6	474.3	18771.3	2048.7	1238.8	3287.5	9694.3	1959.0	116.8	3387.1	47550.4	...	...	3287.5	9694.3	1959.0	116.8	3387.1	47550.4	

(1) Including insurance, exchange, investment and finance companies.

(2) A Consumer Loan (Finance) is a medium-term personal loan for up to 5 years to finance household, family and personal consumer expenditures.

(3) A Housing Loan (Finance) is a long-term personal loan for up to 15 years, to finance purchase, construction or renovations of home.

(\*) A new item has been added.

(\*\*) This item has been recalculated.

Note: The table has been updated and developed starting from December 2020.

(1) تشمل على شركات التأمين والصرافة وشركات الاستثمار وشركات التمويل.

(2) التسهيلات (التمويل) الاستهلاكية: هي قروض شخصية متوسطة الأجل لا تتجاوز مدتها خمس سنوات، تقدم للتمويل بغرض تمويل الاحتياجات الشخصية الاستهلاكية.

(3) التسهيلات (التمويل) الإسكانية: هي قروض شخصية طويلة الأجل لا تتجاوز مدتها خمسة عشر سنة، تقدم للتمويل بغرض شراء أو بناء أو ترميم سكن خاص.

(\*) تم إضافة بند جديد.

(\*\*) تم إعادة احتساب هذا البند.

ملاحظة: تم تحديث وتطوير الجدول ابتداءً من ديسمبر 2020.

جدول (13-2) Table

البنوك المحلية : التوزيع القطاعي لأرصدة الجزء النقدي المستخدم من التسهيلات الائتمانية لغير المقيمين (\*\*\*)  
على مستوى النشاط المحلي (نشاط البنوك المحلية وفروعها داخل دولة الكويت)

Local Banks : Sectoral Distribution of Balances of Utilized Cash Portion of Credit Facilities by Non-Residents (\*\*\*)  
At the Local Activity Level (The Activity of Local Banks and their Branches within the State of Kuwait)

(مليون دينار Million Dinars)

نهاية الشهر End of Month	التجارة Trade	الصناعة Industry	الإشياء Constru- ction	الزراعة وصيد الأسماك Agriculture and Fishing	قروض البنوك (*)	مؤسسات مالية غير البنوك (1)	التسهيلات الشخصية Personal Facilities				شراء أوراق مالية Purchase of Securities			الغاز Real Estate	النفط الخام Crude Oil and Gas	الخدمات العامة Public Services	الخدمات الأخرى Other Services	الإجمالي Grand Total
							الاستهلاكية Consumer Loans	الاستثمارية Installment Loans	سكن خاص وتنوعجي (*)	أخرى Other Loans	المجموع Total	شركات ومؤسسات Companies & Institutions	أفراد Individuals					
أكتوبر 2018	...	...	...	...	...	...	...	...	...	...	...	...	...	...	...	...	...	...
أكتوبر 2019	...	...	...	...	...	...	...	...	...	...	...	...	...	...	...	...	...	...
أكتوبر 2020	...	...	...	...	...	...	...	...	...	...	...	...	...	...	...	...	...	...
أكتوبر 2021	197.3	429.7	171.7	-	1470.6	527.8	-	-	-	-	40.7	11.9	52.6	138.1	482.2	107.0	934.8	4511.6
أكتوبر 2022	147.1	440.3	189.9	-	2270.7	587.2	-	-	-	-	63.5	13.7	77.1	140.5	571.7	170.8	1149.9	5745.3
نوفمبر 2022	160.7	432.7	193.7	-	1962.8	620.7	-	-	-	-	63.1	13.6	76.7	141.3	603.3	169.8	1087.4	5449.0
ديسمبر 2022	180.3	424.6	196.8	-	2169.0	560.5	-	-	1.9	1.9	62.9	13.6	76.4	125.6	571.7	169.1	1086.6	5562.5
يناير 2023	178.6	419.5	200.5	-	1992.1	585.9	-	-	-	-	59.5	13.5	73.1	126.4	572.8	153.4	1067.0	5369.4
فبراير 2023	177.3	408.0	206.3	-	2239.0	561.7	-	-	-	-	59.8	13.6	73.4	126.2	577.7	163.4	1069.5	5602.4
مارس 2023	175.9	407.5	214.1	-	1950.8	575.8	-	-	-	-	59.8	13.6	73.3	131.4	551.6	163.2	1007.5	5251.2
أبريل 2023	171.2	406.4	212.7	-	2115.0	579.0	-	-	-	-	59.7	13.6	73.3	129.0	579.1	114.1	996.9	5376.8
مايو 2023	166.4	407.0	237.4	-	2063.0	570.2	-	-	-	-	59.9	11.4	71.4	129.6	577.7	114.7	1073.6	5411.1
يونيو 2023	160.4	391.0	228.7	-	2291.5	681.9	-	-	0.5	0.5	64.9	5.3	70.2	127.2	590.2	114.7	1071.3	5727.7
يوليو 2023	159.9	390.6	230.3	-	2008.9	748.1	-	-	-	-	62.0	5.1	67.0	127.1	541.1	114.6	1069.5	5457.2
أغسطس 2023	159.6	393.1	222.5	-	2114.9	778.7	-	-	-	-	62.2	5.1	67.3	126.3	509.3	146.8	1027.8	5546.3
سبتمبر 2023	165.0	394.6	222.9	-	1983.7	765.1	-	-	0.1	0.1	62.4	5.1	67.5	118.4	503.3	147.1	1189.9	5557.6
أكتوبر 2023	157.8	401.9	221.7	-	1995.1	753.4	-	-	-	0.1	62.4	5.1	67.4	124.5	499.7	149.7	1203.5	5574.7

(1) Including insurance, exchange, investment and finance companies.

(2) A Consumer Loan (Finance) is a medium-term personal loan for up to 5 years to finance household, family and personal consumer expenditures.

(3) A Housing Loan (Finance) is a long-term personal loan for up to 15 years, to finance purchase, construction or renovations of home.

(\*) A new item has been added.

(\*\*) This item has been recalculated.

(\*\*\*) Are non-Kuwaitis that did not obtain work permit and/or residence permits, as well as foreign companies and commercial establishments that are not established in the State of Kuwait and licensed by the Ministry of Commerce and Industry or other competent authorities, which includes foreign companies that carry out business under special contracts with the government as well as foreign diplomatic and affiliated bodies.

Note: The table has been updated and developed starting from December 2020.

(1) تشمل على شركات التأمين والصرافة وشركات الاستثمار وشركات التمويل.

(2) التسهيلات (التمويل) الاستهلاكية: هي قروض شخصية متوسطة الأجل لا تتجاوز مدتها خمس سنوات، تقدم للعمل بغرض تمويل الاحتياجات الشخصية الاستهلاكية.

(3) التسهيلات (التمويل) السكنية: هي قروض شخصية طويلة الأجل لا تتجاوز مدتها خمسة عشر سنة، تقدم للعمل بغرض شراء أو بناء أو ترميم سكن خاص.

(\*) تم إضافة بند جديد.

(\*\*) تم إعادة احتساب هذا البند.

(\*\*\*) يمثل الأشخاص غير الكويتيين الذين لم يحصلوا على إذن العمل، تصاريح الإقامة وكذلك الشركات والمنشآت التجارية الأجنبية غير المقيمة في دولة الكويت والمرخص لها وزارة التجارة والصناعة أو الجهات المختصة بما في ذلك الشركات الأجنبية التي تقوم بتنفيذ أعمال بموجب عقود خاصة مع الحكومة وكذلك الهيئات الدبلوماسية الأجنبية والهيئات التابعة لها.

ملاحظة: تم تحديث وتطوير الجدول ابتداءً من ديسمبر 2020.

جدول (14) Table

## البنوك المحلية : توزيع اتفاقيات التسهيلات الائتمانية المبرمة بالدينار الكويتي مع المقيمين

على مستوى النشاط المحلي (نشاط البنوك المحلية وفروعها داخل دولة الكويت)

## Local Banks : Distribution of KD Credit Facility Agreements Concluded with Residents

At the Local Activity Level (The Activity of Local Banks and their Branches within the State of Kuwait)

(مليون دينار Million Dinars)

الشهر Month	الغاز Crude Oil and Gas	الزراعة وصيد الأسماك Agriculture and Fishing	الصناعة Industry	الإنشاء Constru- ction	التجارة Trade and Commerce	الخدمات العمامة Public Services	الخدمات الأخرى Other services (* )	التسهيلات الشخصية Personal Facilities			العقار Real Estate	شراء أوراق مالية (** ) purchase of securities	المؤسسات المالية بخلاف البنوك (*** ) Non-bank Financial Institutions	الإجمالي Total	
								أخرى Other Loans (1)	منها إسكانية (** ) Installment Loans	المجموع Total (1+2)					
Oct أكتوبر															
2018	43.6	2.3	123.2	197.3	320.1	6.8	162.0	710.9	...	61.6	772.5	822.7	...	185.8	2636.1
2019	222.5	65.3	204.8	202.3	332.1	26.5	182.2	848.1	...	86.8	934.9	1198.0	...	172.6	3541.2
2020	62.4	0.4	94.5	58.3	141.5	2.0	85.4	311.1	...	83.1	394.2	214.4	...	39.9	1093.5
2021	291.9	0.2	129.4	79.3	130.2	0.8	102.5	385.7	283.1	98.5	484.2	411.4	57.0	28.3	1715.2
2022															
Oct أكتوبر	191.6	1.7	157.9	128.6	190.9	64.6	169.4	301.0	240.6	79.6	380.7	459.5	29.2	31.7	1805.7
Nov نوفمبر	271.4	1.2	66.5	180.1	226.8	24.2	177.1	340.4	233.1	75.2	415.7	439.8	68.9	124.7	1996.4
Dec ديسمبر	152.6	1.9	73.8	112.8	211.4	22.6	155.8	292.1	221.8	70.1	362.2	454.8	138.6	86.8	1773.3
2023															
Jan يناير	78.8	0.3	107.6	118.2	181.7	4.7	430.2	237.3	181.9	61.6	298.9	248.6	77.7	65.9	1612.6
Feb فبراير	243.3	0.7	78.7	147.1	120.0	2.0	304.1	240.5	141.5	48.5	288.9	292.3	40.2	148.2	1665.5
Mar مارس	61.2	0.9	75.6	217.9	253.7	1.0	325.3	247.0	146.9	57.4	304.4	803.9	75.3	123.8	2243.0
Apr أبريل	159.2	0.4	85.5	92.1	218.2	0.4	65.4	139.9	100.0	43.0	182.9	242.1	35.5	25.0	1106.7
May مايو	274.3	1.2	127.2	110.1	320.3	8.2	197.5	290.2	208.0	107.9	398.1	534.9	89.6	224.0	2285.3
Jun يونيو	169.1	1.1	117.3	123.9	258.2	5.3	321.6	225.1	133.6	91.5	316.6	1150.4	229.0	102.8	2795.2
Jul يوليو	84.9	1.9	127.0	158.3	425.7	...	234.6	239.8	172.9	92.3	332.2	403.9	87.5	92.9	1948.9
Aug أغسطس	298.7	0.7	67.7	162.5	244.0	0.1	165.6	232.2	187.0	96.1	328.3	439.1	85.3	220.5	2012.5
Sep سبتمبر	6.2	2.3	56.8	155.1	168.7	...	87.5	186.8	143.9	81.5	268.3	452.1	83.2	96.0	1376.2
Oct أكتوبر	125.1	1.6	75.3	179.9	379.8	0.1	49.6	277.4	183.4	96.0	373.5	474.5	180.6	35.1	1875.1

(\*) This item has been recalculated.

(\*\*) A new item has been added.

(\*\*\*) Including insurance, exchange, investment and finance companies.

Note: The table has been updated and developed starting from December 2020.

(\*) تم إعادة احتساب هذا البند.

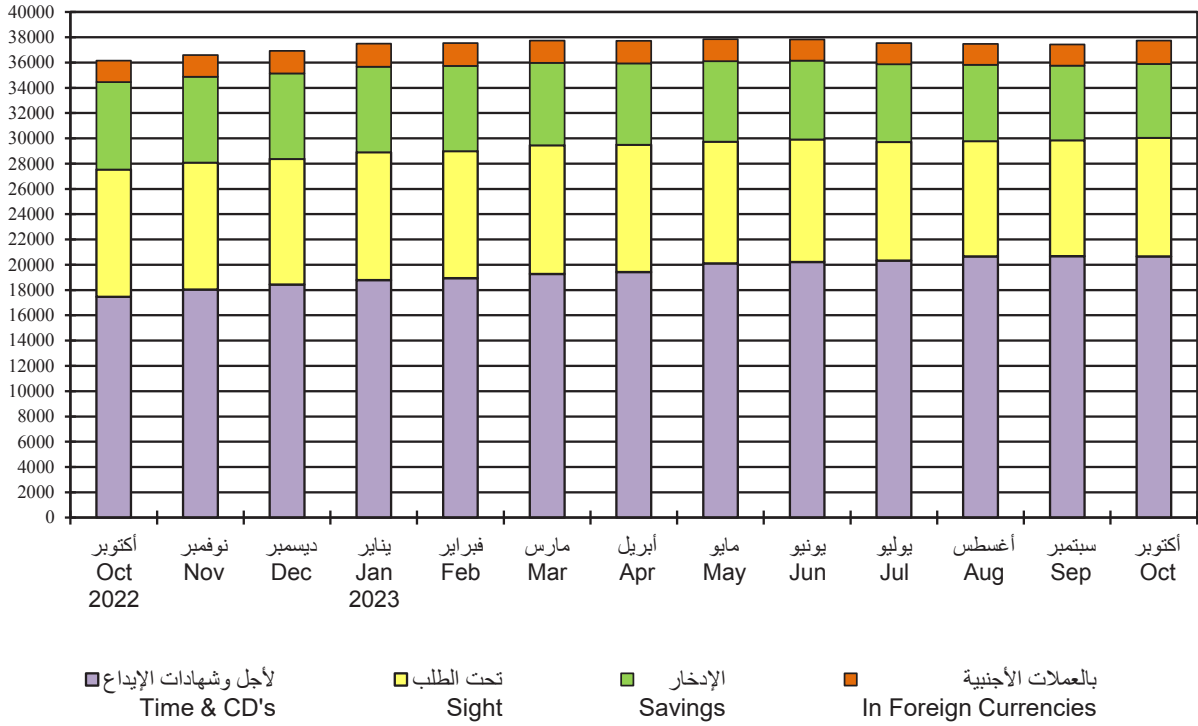
(\*\*) تم إضافة بند جديد.

(\*\*\*) تشمل على شركات التأمين والصرافة وشركات الاستثمار وشركات التمويل.

ملاحظة: تم تحديث وتطوير الجدول ابتداء من ديسمبر 2020.

رسم بياني (4)  
البنوك المحلية: ودائع القطاع الخاص  
Local Banks: Private Sector Deposits

مليون دينار  
Million Dinars



جدول (15) Table

البنوك المحلية : ودائع المقيمين بحسب نوعها \*  
على مستوى النشاط المحلي (نشاط البنوك المحلية وفروعها داخل دولة الكويت)

## Local Banks : Residents Deposits By Type \*

At the Local Activity Level (The Activity of Local Banks and their Branches within the State of Kuwait)

(مليون دينار Million Dinars)

نهاية الشهر End of Month	ودائع القطاع الخاص (***) Private Sector Deposits						ودائع الحكومة (***) Government Deposits			ودائع مؤسسات عامة (**) Public Institution Deposits				المجموع Total	الإجمالي Grand Total	
	In KD		بالدينار		المجموع Total	بالعملة الأجنبية In Foreign Currency	المجموع Total	تحت الطلب Sight	لأجل Time	مالية (Financial)		غير مالية (Non-Financial)				
	تحت الطلب (1) Sight	الادخار Savings	لأجل Time	شهادات إيداع CDs						تحت الطلب Sight	لأجل Time	تحت الطلب Sight	لأجل Time			
أكتوبر 2018	8619.1	4959.2	20490.9	-	34069.2	2613.9	36683.0	321.5	6077.4	6398.9	...	...	...	...	43081.9	
2019	8592.8	5097.8	20087.6	-	33778.1	2804.5	36582.6	304.7	6729.5	7034.2	...	...	...	...	43616.8	
2020	10386.8	6339.9	19184.9	-	35911.6	2253.2	38164.8	295.0	7326.4	7621.4	...	...	...	...	45786.2	
2021	10536.0	6934.2	15461.5	-	32931.7	1745.7	34677.4	353.3	2275.7	2629.0	123.5	5330.9	451.3	1095.9	7001.6	44308.0
2022																
أكتوبر 2022	10066.5	6914.5	17463.5	-	34444.5	1712.2	36156.7	336.9	3343.5	3680.4	73.7	4844.0	432.2	1449.3	6799.2	46636.4
نوفمبر 2022	10032.6	6801.1	18044.1	-	34877.7	1711.1	36588.8	480.7	3274.1	3754.8	77.3	4650.5	446.0	1573.7	6747.5	47091.1
ديسمبر 2022	9948.4	6763.0	18427.9	-	35139.3	1774.7	36914.0	352.4	3023.2	3375.7	70.3	4508.0	607.7	1434.4	6620.4	46910.0
2023																
يناير 2023	10122.2	6766.0	18776.8	-	35665.1	1838.0	37503.1	421.1	3062.6	3483.6	100.8	4346.7	439.3	1333.3	6220.1	47206.8
فبراير 2023	10056.0	6738.5	18937.1	-	35731.6	1802.0	37533.6	496.0	2891.2	3387.2	111.4	4266.3	528.4	1497.2	6403.3	47324.1
مارس 2023	10171.3	6525.6	19275.0	-	35971.8	1774.3	37746.1	465.6	3027.6	3493.2	76.9	4073.6	627.9	1548.2	6326.7	47566.0
أبريل 2023	10071.1	6435.0	19431.8	-	35937.9	1774.1	37712.0	673.6	2978.8	3652.4	155.3	4125.3	588.4	1724.3	6593.4	47957.8
مايو 2023	9613.7	6386.8	20115.7	-	36116.2	1723.7	37839.9	513.8	3600.7	4114.5	121.3	4058.7	617.6	1642.2	6439.8	48394.2
يونيو 2023	9707.0	6242.0	20212.0	-	36160.9	1669.7	37830.7	584.9	3527.0	4111.9	84.2	3916.4	683.7	1212.1	5896.6	47839.1
يوليو 2023	9393.4	6150.6	20325.2	-	35869.2	1679.5	37548.7	572.3	3820.5	4392.8	65.3	3836.6	649.5	1106.2	5657.6	47599.1
أغسطس 2023	9117.0	6030.5	20663.1	-	35810.6	1654.5	37465.1	548.3	3902.8	4451.2	104.7	3815.9	573.6	1142.6	5636.8	47553.0
سبتمبر 2023	9170.9	5902.1	20678.6	-	35751.7	1666.4	37418.1	547.5	3684.4	4231.8	74.9	3805.1	708.6	1104.0	5692.6	47342.5
أكتوبر 2023	9377.8	5849.8	20664.8	-	35892.4	1834.9	37727.2	533.9	3516.4	4050.3	89.3	4275.8	508.5	1249.3	6122.9	47900.5

(\*) These deposits don't include balances of local interbanks deposits.

(1) Include other deposit liabilities, refer to item (13)

in the definitions of Monetary variables in the appendix of this Statistics.

(\*\*) A new item has been added.

(\*\*\*) This item has been recalculated.

Note: The table has been updated and developed starting from December 2020.

(\*) لا تشمل هذه الودائع أرصدة الودائع المتبادلة فيما بين البنوك المحلية.

(1) تتضمن مطلوبات الودائع الأخرى، انظر بند (13)

في تعريف المتغيرات النقدية بملحق هذه الإحصائية.

(\*\*) تم إضافة بند جديد.

(\*\*\*) تم إعادة احتساب هذا البند.

ملاحظة: تم تحديث وتطوير الجدول ابتداء من ديسمبر 2020.

جدول (16) Table

البنوك المحلية : ودائع القطاع الخاص المحررة بالدينار الكويتي (للمقيمين وغير المقيمين) بحسب سعر الفائدة  
على مستوى النشاط المحلي (تشمل البنوك المحلية وفروعها داخل دولة الكويت)

## Local Banks : Private Sector (Resident &amp; Non-Resident) KD-Deposits by Interest Rate

At the Local Activity Level (The Activity of Local Banks and their Branches within the State of Kuwait)

(Million Dinars مليون دينار)

نهاية الشهر End of Month	بدون فوائد Free	لغاية Up to 2%	>2.0- 2.5%	>2.5- 3.0%	>3.0- 3.5%	>3.5- 4.0%	>4.0- 4.5%	>4.5- 5.0%	>5.0- 5.5%	>5.5- 6.0%	أكثر من Over 6.0%	المجموع Total	الفائدة المرجحة (بالمائة سنويا) <sup>1</sup> Weighted Interest rate (Percent per Annum) <sup>1</sup>	
Oct 2018 أكتوبر 2018	8843.9 (25.5)	8219.6 (23.7)	9997.5 (28.9)	6943.3 (20.0)	615.8 (1.8)	8.8 (0.0)	3.6 (0.0)	9.4 (0.0)	5.0 (0.0)	- (0.0)	1.0 (0.0)	34648.1 (100.0)	1.7362	
2019	8722.7 (25.5)	7935.9 (23.2)	3236.2 (9.4)	5698.6 (16.6)	7300.0 (21.3)	1294.0 (3.8)	32.1 (0.1)	27.0 (0.1)	5.8 (0.0)	- (0.0)	- (0.0)	34252.2 (100.0)	1.9347	
2020	10877.7 (29.9)	20313.6 (55.8)	2801.6 (7.7)	760.9 (2.1)	1277.3 (3.5)	340.7 (0.9)	41.8 (0.1)	19.5 (0.1)	0.7 (0.0)	- (0.0)	- (0.0)	36433.8 (100.0)	1.5021	
2021	11151.8 (31.4)	21200.7 (59.8)	2623.2 (7.4)	294.2 (0.8)	110.1 (0.3)	32.7 (0.1)	35.4 (0.1)	19.5 (0.1)	7.4 (0.0)	- (0.0)	- (0.0)	35475.0 (100.0)	1.4059	
2022	Oct 2022 أكتوبر 2022	11068.8 (29.9)	13386.0 (36.2)	1514.7 (4.1)	4081.3 (11.0)	2694.6 (7.3)	2478.3 (6.7)	1488.7 (4.0)	246.4 (0.7)	18.1 (0.0)	3.7 (0.0)	5.4 (0.0)	36985.9 (100.0)	1.8143
Nov 2022 نوفمبر 2022	10940.0 (29.3)	11721.7 (31.4)	1144.6 (3.1)	1667.7 (4.5)	4791.1 (12.8)	3339.1 (9.0)	2321.1 (6.2)	917.3 (2.5)	340.5 (0.9)	106.5 (0.3)	10.7 (0.0)	37300.3 (100.0)	2.0211	
Dec 2022 ديسمبر 2022	10865.6 (29.0)	11477.3 (30.6)	835.9 (2.2)	921.4 (2.5)	4226.4 (11.3)	3516.3 (9.4)	2923.8 (7.8)	1445.8 (3.9)	802.1 (2.1)	435.3 (1.2)	9.2 (0.0)	37459.2 (100.0)	2.1453	
2023	Jan 2023 يناير 2023	11000.1 (29.0)	11344.4 (29.9)	595.5 (1.6)	834.5 (2.2)	3334.3 (8.8)	3174.2 (8.4)	3031.4 (8.0)	1807.6 (4.8)	1808.6 (4.8)	987.5 (2.6)	15.9 (0.0)	37933.8 (100.0)	2.2622
Feb 2023 فبراير 2023	10957.0 (28.8)	11125.6 (29.2)	530.9 (1.4)	675.1 (1.8)	2177.5 (5.7)	4121.7 (10.8)	2839.1 (7.5)	2066.3 (5.4)	2421.0 (6.4)	1121.9 (2.9)	27.4 (0.1)	38063.5 (100.0)	2.3401	
Mar 2023 مارس 2023	11090.7 (28.8)	10798.5 (28.1)	320.5 (0.8)	616.1 (1.6)	2229.2 (5.8)	3917.9 (10.2)	2811.4 (7.3)	2392.2 (6.2)	3010.0 (7.8)	1258.3 (3.3)	41.9 (0.1)	38486.7 (100.0)	2.4062	
Apr 2023 أبريل 2023	11041.5 (28.7)	10574.8 (27.5)	181.2 (0.5)	497.8 (1.3)	2238.1 (5.8)	3741.2 (9.7)	2990.2 (7.8)	2642.8 (6.9)	3259.7 (8.5)	1270.8 (3.3)	27.2 (0.1)	38465.3 (100.0)	2.4465	
May 2023 مايو 2023	10519.9 (27.2)	10561.1 (27.3)	114.8 (0.3)	383.3 (1.0)	2224.4 (5.8)	3682.8 (9.5)	3495.9 (9.0)	3170.2 (8.2)	3190.6 (8.3)	1292.4 (3.3)	38.9 (0.1)	38674.2 (100.0)	2.5301	
Jun 2023 يونيو 2023	10535.9 (27.2)	10264.2 (26.5)	108.3 (0.3)	352.1 (0.9)	2298.7 (5.9)	4072.9 (10.5)	3570.1 (9.2)	3287.5 (8.5)	2949.3 (7.6)	1209.5 (3.1)	47.7 (0.1)	38696.1 (100.0)	2.5340	
Jul 2023 يوليو 2023	10265.4 (26.9)	10177.6 (26.7)	56.5 (0.1)	187.0 (0.5)	2298.9 (6.0)	4097.3 (10.7)	4266.4 (11.2)	3307.1 (8.7)	2503.4 (6.6)	939.6 (2.5)	50.6 (0.1)	38150.0 (100.0)	2.5325	
Aug 2023 أغسطس 2023	10066.8 (26.4)	9980.3 (26.2)	49.6 (0.1)	92.2 (0.2)	2153.4 (5.7)	3905.9 (10.3)	5439.9 (14.3)	3275.3 (8.6)	2209.7 (5.8)	885.1 (2.3)	36.9 (0.1)	38095.1 (100.0)	2.5625	
Sep 2023 سبتمبر 2023	10085.6 (26.4)	9970.7 (26.1)	89.2 (0.2)	135.4 (0.4)	2186.1 (5.7)	3544.3 (9.3)	5870.0 (15.4)	3454.8 (9.0)	2062.5 (5.4)	775.1 (2.0)	31.9 (0.1)	38205.4 (100.0)	2.5597	
Oct 2023 أكتوبر 2023	10305.6 (27.0)	9715.7 (25.5)	36.5 (0.1)	81.9 (0.2)	89.9 (0.2)	5122.2 (13.4)	6005.9 (15.8)	4084.6 (10.7)	1893.5 (5.0)	733.7 (1.9)	44.4 (0.1)	38113.8 (100.0)	2.5888	

(1) Interest rates weighted by the relative importance of balances on deposits and not including interbank transactions.

Note : Figures in parentheses refer to the relative importance of the item to the total.

The table has been updated and developed starting from December 2020.

(1) فئات أسعار الفائدة مرجحة بالأهمية النسبية على أرصدة الودائع في تلك الفئات، ولا تتضمن المعاملات فيما بين البنوك.

ملاحظة : الأرقام بين الأقواس تشير لأهمية البنود النسبية إلى المجموع.

تم تحديث وتطوير الجدول ابتداء من ديسمبر 2020.

جدول (17) Table

البنوك المحلية : أرصدة الجزء النقدي المستخدم من التسهيلات الائتمانية بالدينار الكويتي (للمقيمين وغير المقيمين) بحسب سعر الفائدة على مستوى النشاط المحلي (نشاط البنوك المحلية وفروعها داخل دولة الكويت)

**Local Banks : Balances of Utilized Cash Credit Facilities in KD to Residents & Non-Residents, by Interest Rate**

At the Local Activity Level (The Activity of Local Banks and their Branches within the State of Kuwait)

(مليون دينار Million Dinars)

نهاية الشهر End of Month	بدون قوائد Free	لغاية UP to 3%	>3.0- 3.5%	>3.5- 4.0%	>4.0- 4.5%	>4.5- 5.0%	>5.0- 5.5%	>5.5- 6.0%	>6.0- 6.5%	>6.5- 7.0%	>7.0- 7.5%	أكثر من Over 7.5%	المجموع Total	الفائدة المرجحة (بالمائة سنوياً) <sup>1</sup>
														Weighted Interest rate (Percent per Annum) <sup>1</sup>
<b>2018</b>	423.1 (1.2)	1184.5 (3.4)	2431.5 (7.0)	4695.8 (13.6)	4150.4 (12.0)	5795.8 (16.8)	5654.9 (16.4)	6117.8 (17.7)	1960.1 (5.7)	1216.1 (3.5)	396.4 (1.1)	485.1 (1.4)	34511.6 (100.0)	4.8261
<b>2019</b>	351.9 (1.0)	862.1 (2.4)	3266.4 (9.0)	6520.2 (18.0)	4328.2 (12.0)	4953.9 (13.7)	4860.8 (13.4)	6998.3 (19.3)	2132.3 (5.9)	1180.2 (3.3)	373.8 (1.0)	368.1 (1.0)	36196.2 (100.0)	4.7667
<b>2020</b>	282.8 (0.7)	12022.1 (31.8)	5593.1 (14.8)	4802.8 (12.7)	2916.6 (7.7)	1218.8 (3.2)	2207.9 (5.8)	5937.9 (15.7)	1717.9 (4.5)	521.0 (1.4)	256.1 (0.7)	384.8 (1.0)	37861.8 (100.0)	3.9570
<b>2021</b>	552.7 (1.4)	14100.2 (35.8)	5921.2 (15.1)	3787.3 (9.6)	5406.0 (13.7)	1391.8 (3.5)	1455.6 (3.7)	4483.0 (11.4)	1546.3 (3.9)	374.6 (1.0)	43.0 (0.1)	269.4 (0.7)	39331.1 (100.0)	3.6477
<b>2022</b>														
<b>Oct أكتوبر</b>	1186.9 (2.8)	4229.4 (9.8)	3174.1 (7.4)	7934.8 (18.4)	9737.9 (22.6)	6499.1 (15.1)	3673.3 (8.5)	4199.8 (9.7)	1347.1 (3.1)	754.2 (1.7)	96.6 (0.2)	298.2 (0.7)	43131.5 (100.0)	4.2017
<b>Nov نوفمبر</b>	1229.3 (2.8)	4031.1 (9.3)	2587.4 (5.9)	7686.9 (17.6)	10473.0 (24.0)	6722.5 (15.4)	3858.6 (8.9)	4442.8 (10.2)	1365.4 (3.1)	769.3 (1.8)	110.7 (0.3)	301.6 (0.7)	43578.6 (100.0)	4.2394
<b>Dec ديسمبر</b>	1256.4 (2.9)	3667.6 (8.4)	1657.8 (3.8)	2985.3 (6.8)	12108.8 (27.7)	7240.1 (16.6)	6046.7 (13.8)	5632.9 (12.9)	1838.3 (4.2)	592.8 (1.4)	370.6 (0.8)	279.0 (0.6)	43676.1 (100.0)	4.4440
<b>2023</b>														
<b>Jan يناير</b>	1278.1 (2.9)	3480.8 (7.9)	1557.8 (3.6)	1954.5 (4.5)	8554.2 (19.5)	8584.9 (19.6)	6332.0 (14.4)	7216.1 (16.5)	3169.9 (7.2)	892.1 (2.0)	251.3 (0.6)	587.2 (1.3)	43858.9 (100.0)	4.6331
<b>Feb فبراير</b>	1272.3 (2.9)	3349.0 (7.6)	1534.4 (3.5)	1693.7 (3.9)	7271.9 (16.6)	8658.1 (19.7)	7172.9 (16.3)	7439.6 (16.9)	3331.0 (7.6)	1241.0 (2.8)	364.2 (0.8)	591.8 (1.3)	43919.7 (100.0)	4.7076
<b>Mar مارس</b>	1265.4 (2.9)	3178.7 (7.2)	1471.8 (3.3)	1409.8 (3.2)	5947.8 (13.5)	8851.0 (20.0)	7959.3 (18.0)	7810.1 (17.7)	3610.8 (8.2)	1589.7 (3.6)	430.5 (1.0)	654.2 (1.5)	44178.9 (100.0)	4.7942
<b>Apr أبريل</b>	1313.3 (3.0)	3031.5 (6.9)	1450.8 (3.3)	1312.9 (3.0)	5428.4 (12.3)	8618.5 (19.6)	7985.7 (18.2)	8141.7 (18.5)	3796.4 (8.6)	1765.5 (4.0)	485.2 (1.1)	628.7 (1.4)	43958.6 (100.0)	4.8239
<b>May مايو</b>	1278.2 (2.9)	2951.9 (6.7)	1442.5 (3.3)	1226.5 (2.8)	5315.1 (12.0)	9064.9 (20.5)	7612.7 (17.2)	8036.7 (18.2)	3795.9 (8.6)	2091.4 (4.7)	542.9 (1.2)	813.3 (1.8)	44172.0 (100.0)	4.8611
<b>Jun يونيو</b>	1262.7 (2.8)	2882.1 (6.5)	1424.2 (3.2)	1226.0 (2.8)	5127.3 (11.5)	9319.2 (20.9)	7672.0 (17.2)	8176.9 (18.4)	3834.3 (8.6)	2288.7 (5.1)	555.7 (1.2)	715.1 (1.6)	44484.2 (100.0)	4.8759
<b>Jul يوليو</b>	1225.1 (2.8)	2831.9 (6.4)	1416.1 (3.2)	1228.2 (2.8)	4561.6 (10.3)	7473.9 (16.8)	7878.3 (17.7)	8719.3 (19.6)	4038.9 (9.1)	3490.5 (7.9)	771.9 (1.7)	800.9 (1.8)	44436.5 (100.0)	4.9844
<b>Aug أغسطس</b>	1204.5 (2.7)	4752.8 (10.7)	1371.1 (3.1)	1271.9 (2.9)	4425.8 (9.9)	6908.3 (15.5)	7207.1 (16.2)	8028.7 (18.0)	4043.3 (9.1)	3485.8 (7.8)	988.5 (2.2)	852.7 (1.9)	44540.4 (100.0)	4.7925
<b>Sep سبتمبر</b>	1176.2 (2.6)	3119.9 (7.0)	1363.8 (3.0)	1252.0 (2.8)	4297.1 (9.6)	6232.2 (13.9)	8170.7 (18.3)	8678.8 (19.4)	4425.6 (9.9)	3839.3 (8.6)	1249.5 (2.8)	926.8 (2.1)	44731.8 (100.0)	5.0283
<b>Oct أكتوبر</b>	1198.1 (2.7)	2876.0 (6.4)	1353.3 (3.0)	1256.6 (2.8)	4193.6 (9.3)	6033.6 (13.4)	8694.9 (19.3)	8493.5 (18.8)	4408.6 (9.8)	4045.4 (9.0)	1506.6 (3.3)	1006.9 (2.2)	45067.2 (100.0)	5.0787

(1) Interest rates weighted by the relative importance of balances on loans and not including interbank transactions.

Note : Figures in parentheses refer to the relative importance of the item to the total.

The table has been updated and developed starting from December 2020.

(1) فئات أسعار الفائدة مرجحة بالأهمية النسبية على أرصدة القروض في تلك الفئات، ولا تتضمن المعاملات فيما بين البنوك.

ملاحظة : الأرقام بين الأقواس تشير لأهمية البنود النسبية إلى المجموع.

تم تحديث وتطوير الجدول ابتداءً من ديسمبر 2020.

جدول (18) Table

البنوك المحلية : أرصدة الودائع لأجل للعملاء المقيمين وغير المقيمين (بالدينار الكويتي والعملة الأجنبية ) حسب المتبقي حتى تاريخ الإستحقاق  
على مستوى النشاط المحلي (تشاط البنوك المحلية وفروعها داخل دولة الكويت)

## Local banks : Time Deposits of Residents &amp; Non-Residents (KD &amp; FC) by Residual to Maturity

At the Local Activity Level (The Activity of Local Banks and their Branches within the State of Kuwait)

(مليون دينار Million Dinars)

نهاية الشهر End of Month	تحت الطلب Demand	لغاية شهر Up to one Month	أكثر من شهر إلى 3 شهور Over one to 3 Months	أكثر من 3 شهور إلى 6 شهور Over 3 to 6 Months	أكثر من 6 شهور إلى 9 شهور Over 6 to 9 Months	أكثر من 9 شهور إلى سنة Over 9 Months to One Year	أكثر من سنة إلى 3 سنين Over one year to 3 Years	أكثر من 3 سنين Over 3 Years	المجموع Total
<b>Oct أكتوبر 2018</b>	...	9309.2 (28.3)	8253.8 (25.1)	5318.5 (16.2)	2717.9 (8.3)	2207.2 (6.7)	5074.8 (15.4)	...	32881.4 (100.0)
<b>2019</b>	...	10495.2 (29.1)	8612.8 (23.9)	5811.4 (16.1)	3581.8 (9.9)	3073.0 (8.5)	4435.7 (12.3)	...	36009.9 (100.0)
<b>2020</b>	...	11234.6 (32.2)	9848.1 (28.2)	5491.5 (15.7)	2327.3 (6.7)	2083.3 (6.0)	3933.7 (11.3)	...	34918.6 (100.0)
<b>2021</b>	15006.5 (25.8)	15501.8 (26.6)	10531.8 (18.1)	6275.3 (10.8)	2522.4 (4.3)	1821.4 (3.1)	2228.5 (3.8)	4336.7 (7.4)	58224.4 (100.0)
<b>2022</b>									
<b>Oct أكتوبر</b>	13936.8 (22.5)	18229.6 (29.5)	10860.7 (17.5)	6010.9 (9.7)	2853.0 (4.6)	2167.3 (3.5)	3260.6 (5.3)	4579.6 (7.4)	61898.5 (100.0)
<b>Nov نوفمبر</b>	14474.3 (23.3)	17583.7 (28.3)	11826.0 (19.0)	5350.2 (8.6)	2713.7 (4.4)	2353.8 (3.8)	3350.4 (5.4)	4460.6 (7.2)	62112.7 (100.0)
<b>Dec ديسمبر</b>	14338.4 (22.9)	18510.6 (29.6)	11467.1 (18.3)	5113.8 (8.2)	2691.7 (4.3)	2474.1 (3.9)	3596.8 (5.7)	4445.6 (7.1)	62638.2 (100.0)
<b>2023</b>									
<b>Jan يناير</b>	14685.5 (23.1)	17417.6 (27.4)	12379.4 (19.5)	5163.3 (8.1)	2383.6 (3.7)	3649.9 (5.7)	3476.9 (5.5)	4410.3 (6.9)	63566.5 (100.0)
<b>Feb فبراير</b>	14780.5 (23.1)	18089.7 (28.2)	12151.2 (19.0)	5244.3 (8.2)	2421.4 (3.8)	3474.5 (5.4)	3376.0 (5.3)	4568.3 (7.1)	64105.9 (100.0)
<b>Mar مارس</b>	14304.8 (22.6)	18491.2 (29.2)	11281.5 (17.8)	5073.6 (8.0)	2548.3 (4.0)	3643.2 (5.8)	3535.5 (5.6)	4351.9 (6.9)	63229.9 (100.0)
<b>Apr أبريل</b>	14399.0 (22.8)	18097.1 (28.7)	11350.1 (18.0)	4810.6 (7.6)	3387.0 (5.4)	2893.5 (4.6)	3840.8 (6.1)	4337.5 (6.9)	63115.6 (100.0)
<b>May مايو</b>	13909.1 (22.1)	17322.5 (27.5)	11712.6 (18.6)	4988.6 (7.9)	3645.7 (5.8)	3257.8 (5.2)	3867.7 (6.1)	4294.3 (6.8)	62998.4 (100.0)
<b>Jun يونيو</b>	13837.9 (21.9)	18852.2 (29.8)	10199.9 (16.1)	5255.0 (8.3)	3674.8 (5.8)	3333.1 (5.3)	3795.9 (6.0)	4360.7 (6.9)	63309.3 (100.0)
<b>Jul يوليو</b>	13471.9 (21.6)	17728.3 (28.4)	9964.2 (16.0)	6821.8 (10.9)	3394.4 (5.4)	3097.8 (5.0)	3545.3 (5.7)	4350.7 (7.0)	62374.5 (100.0)
<b>Aug أغسطس</b>	13110.4 (21.1)	16862.3 (27.1)	11431.7 (18.4)	6924.8 (11.1)	3563.4 (5.7)	2654.0 (4.3)	3426.0 (5.5)	4140.7 (6.7)	62113.3 (100.0)
<b>Sep سبتمبر</b>	13245.9 (21.1)	18342.7 (29.3)	11033.9 (17.6)	6621.9 (10.6)	3475.8 (5.5)	2278.7 (3.6)	3507.6 (5.6)	4164.8 (6.6)	62671.3 (100.0)
<b>Oct أكتوبر</b>	13622.0 (21.4)	18791.4 (29.5)	12336.8 (19.4)	5842.1 (9.2)	3155.1 (5.0)	2256.0 (3.5)	3588.3 (5.6)	4096.8 (6.4)	63688.5 (100.0)

Note : Figures in parentheses refer to the relative importance of the item to the total.

The table has been updated and developed starting from December 2020.

ملاحظة : الأرقام بين الأقواس تشير لأهمية البند النسبية إلى المجموع.

تم تحديث وتطوير الجدول ابتداءً من ديسمبر 2020.

جدول (19) Table

**البنوك المحلية: تمويل الواردات الكويتية (المدفوعة) بحسب النوع والعملية**  
على مستوى النشاط المحلي (نشاط البنوك المحلية وفروعها داخل دولة الكويت)

**Local Banks: Financing Kuwaiti Imports (Paid-Up) According to Type and Currency**

At the Local Activity Level (The Activity of Local Banks and their Branches within the State of Kuwait)

(مقومة بالمليون دينار - Denominated in Million Dinars)

الشهر Month	بحسب العملة According to Currency								المجموع Total	بحسب النوع According to Type		
	دولار أمريكي US Dollar	جنيه استرليني Pound Sterling	ين ياباني Japanese Yen	فرنك سويسري Swiss Franc	اليورو Euro	ريال سعودي* Saudi Riyal	درهم إماراتي* UAE Dirham	أخرى Other		الاعتمادات المستندية Documentary L/Cs	بوالصن التحصيل Bills for Collection	أوامر الدفع الأخرى Other Payment Orders
<b>Oct 2018</b>	<b>204.4</b>	<b>1.7</b>	<b>3.0</b>	<b>0.1</b>	<b>30.3</b>	-	-	<b>104.6</b>	<b>344.0</b>	<b>185.8</b>	<b>35.8</b>	<b>122.5</b>
	(59.4)	(0.5)	(0.9)	(0.0)	(8.8)			(30.4)	(100.0)	(54.0)	(10.4)	(35.6)
<b>2019</b>	<b>205.8</b>	<b>1.4</b>	<b>2.5</b>	<b>0.1</b>	<b>16.9</b>	-	-	<b>92.9</b>	<b>319.6</b>	<b>190.6</b>	<b>35.1</b>	<b>94.0</b>
	(64.4)	(0.4)	(0.8)	(0.0)	(5.3)			(29.1)	(100.0)	(59.6)	(11.0)	(29.4)
<b>2020</b>	<b>138.3</b>	<b>1.0</b>	<b>2.4</b>	<b>0.2</b>	<b>18.5</b>	<b>2.6</b>	<b>4.5</b>	<b>53.5</b>	<b>221.0</b>	<b>102.0</b>	<b>24.3</b>	<b>94.7</b>
	(62.6)	(0.5)	(1.1)	(0.1)	(8.4)	(1.2)	(2.0)	(24.2)	(100.0)	(46.2)	(11.0)	(42.9)
<b>2021</b>	<b>505.2</b>	<b>2.3</b>	<b>5.2</b>	<b>1.7</b>	<b>23.2</b>	<b>9.8</b>	<b>10.8</b>	<b>43.5</b>	<b>601.6</b>	<b>136.8</b>	<b>33.3</b>	<b>431.5</b>
	(84.0)	(0.4)	(0.9)	(0.3)	(3.9)	(1.6)	(1.8)	(7.2)	(100.0)	(22.7)	(5.5)	(71.7)
<b>2022</b>												
<b>Oct</b>	<b>1023.6</b>	<b>3.1</b>	<b>3.3</b>	<b>1.4</b>	<b>38.6</b>	<b>4.7</b>	<b>16.2</b>	<b>52.2</b>	<b>1143.0</b>	<b>206.3</b>	<b>37.4</b>	<b>899.3</b>
	(89.5)	(0.3)	(0.3)	(0.1)	(3.4)	(0.4)	(1.4)	(4.6)	(100.0)	(18.0)	(3.3)	(78.7)
<b>Nov</b>	<b>467.3</b>	<b>2.1</b>	<b>2.3</b>	<b>0.6</b>	<b>40.1</b>	<b>6.8</b>	<b>13.5</b>	<b>49.1</b>	<b>581.8</b>	<b>146.7</b>	<b>54.7</b>	<b>380.4</b>
	(80.3)	(0.4)	(0.4)	(0.1)	(6.9)	(1.2)	(2.3)	(8.4)	(100.0)	(25.2)	(9.4)	(65.4)
<b>Dec</b>	<b>976.9</b>	<b>4.7</b>	<b>5.3</b>	<b>2.0</b>	<b>37.9</b>	<b>7.9</b>	<b>13.0</b>	<b>61.4</b>	<b>1109.2</b>	<b>202.6</b>	<b>28.9</b>	<b>877.7</b>
	(88.1)	(0.4)	(0.5)	(0.2)	(3.4)	(0.7)	(1.2)	(5.5)	(100.0)	(18.3)	(2.6)	(79.1)
<b>2023</b>												
<b>Jan</b>	<b>731.4</b>	<b>2.7</b>	<b>2.5</b>	<b>1.0</b>	<b>45.9</b>	<b>9.7</b>	<b>12.7</b>	<b>76.2</b>	<b>882.0</b>	<b>491.4</b>	<b>26.1</b>	<b>364.5</b>
	(82.9)	(0.3)	(0.3)	(0.1)	(5.2)	(1.1)	(1.4)	(8.6)	(100.0)	(55.7)	(3.0)	(41.3)
<b>Feb</b>	<b>595.6</b>	<b>3.4</b>	<b>1.6</b>	-	<b>28.4</b>	<b>7.3</b>	<b>10.6</b>	<b>39.3</b>	<b>686.3</b>	<b>136.0</b>	<b>18.9</b>	<b>531.3</b>
	(86.8)	(0.5)	(0.2)		(4.1)	(1.1)	(1.5)	(5.7)	(100.0)	(19.8)	(2.8)	(77.4)
<b>Mar</b>	<b>931.8</b>	<b>4.0</b>	<b>11.7</b>	<b>0.4</b>	<b>33.9</b>	<b>16.1</b>	<b>17.3</b>	<b>85.1</b>	<b>1100.3</b>	<b>198.1</b>	<b>28.8</b>	<b>873.4</b>
	(84.7)	(0.4)	(1.1)	(0.0)	(3.1)	(1.5)	(1.6)	(7.7)	(100.0)	(18.0)	(2.6)	(79.4)
<b>Apr</b>	<b>928.1</b>	<b>2.3</b>	<b>2.5</b>	<b>1.9</b>	<b>28.4</b>	<b>6.1</b>	<b>14.4</b>	<b>54.9</b>	<b>1038.5</b>	<b>169.4</b>	<b>24.2</b>	<b>844.9</b>
	(89.4)	(0.2)	(0.2)	(0.2)	(2.7)	(0.6)	(1.4)	(5.3)	(100.0)	(16.3)	(2.3)	(81.4)
<b>May</b>	<b>1643.0</b>	<b>5.3</b>	<b>5.9</b>	<b>2.4</b>	<b>61.4</b>	<b>18.8</b>	<b>25.2</b>	<b>64.7</b>	<b>1826.8</b>	<b>273.1</b>	<b>42.6</b>	<b>1511.1</b>
	(89.9)	(0.3)	(0.3)	(0.1)	(3.4)	(1.0)	(1.4)	(3.5)	(100.0)	(14.9)	(2.3)	(82.7)
<b>Jun</b>	<b>523.8</b>	<b>4.1</b>	<b>4.5</b>	<b>0.3</b>	<b>40.7</b>	<b>9.5</b>	<b>10.7</b>	<b>46.0</b>	<b>639.7</b>	<b>170.3</b>	<b>25.4</b>	<b>444.0</b>
	(81.9)	(0.6)	(0.7)	(0.0)	(6.4)	(1.5)	(1.7)	(7.2)	(100.0)	(26.6)	(4.0)	(69.4)
<b>Jul</b>	<b>487.2</b>	<b>3.4</b>	<b>4.0</b>	<b>0.3</b>	<b>32.3</b>	<b>8.8</b>	<b>18.4</b>	<b>43.6</b>	<b>597.9</b>	<b>156.8</b>	<b>38.1</b>	<b>403.1</b>
	(81.5)	(0.6)	(0.7)	(0.1)	(5.4)	(1.5)	(3.1)	(7.3)	(100.0)	(26.2)	(6.4)	(67.4)
<b>Aug</b>	<b>485.9</b>	<b>3.0</b>	<b>2.3</b>	<b>0.8</b>	<b>38.9</b>	<b>17.2</b>	<b>17.2</b>	<b>47.9</b>	<b>613.2</b>	<b>190.4</b>	<b>27.6</b>	<b>395.3</b>
	(79.2)	(0.5)	(0.4)	(0.1)	(6.3)	(2.8)	(2.8)	(7.8)	(100.0)	(31.0)	(4.5)	(64.5)
<b>Sep</b>	<b>794.2</b>	<b>6.7</b>	<b>2.3</b>	<b>2.0</b>	<b>33.1</b>	<b>12.5</b>	<b>12.5</b>	<b>48.9</b>	<b>912.1</b>	<b>151.2</b>	<b>19.7</b>	<b>741.1</b>
	(87.1)	(0.7)	(0.2)	(0.2)	(3.6)	(1.4)	(1.4)	(5.4)	(100.0)	(16.6)	(2.2)	(81.3)
<b>Oct</b>	<b>570.1</b>	<b>3.3</b>	<b>3.9</b>	<b>0.4</b>	<b>39.7</b>	<b>9.1</b>	<b>19.1</b>	<b>51.8</b>	<b>697.5</b>	<b>172.6</b>	<b>26.7</b>	<b>498.3</b>
	(81.7)	(0.5)	(0.6)	(0.1)	(5.7)	(1.3)	(2.7)	(7.4)	(100.0)	(24.7)	(3.8)	(71.4)

Note: Figures in parentheses refer to the relative importance to total.

ملاحظة: الأرقام بين الأقواس تشير إلى الأهمية النسبية للمجموع.

(\* The Saudi riyal and the UAE dirham were added, starting from October 2020.

(\* تم إضافة عملة الريال السعودي والدرهم الإماراتي ابتداءً من شهر أكتوبر 2020.

جدول (20) Table

متوسط أسعار الفائدة المعلنة على ودائع العملاء لأجل لدى البنوك المحلية<sup>(1)</sup> بكل من الدينار الكويتي والدولار الأمريكي  
Average Counter Interest Rates on Customer Time Deposits with Local Banks<sup>(1)</sup> in Both KD & US Dollar

(بالمائة سنويا Percent per Annum)

الشهر Month	اسبوع 1-Week		شهر 1-Month		3 أشهر 3-Month		6 أشهر 6-Month		12 شهر 12-Month	
	دينار KD	دولار US \$	دينار KD	دولار US \$	دينار KD	دولار US \$	دينار KD	دولار US \$	دينار KD	دولار US \$
	Oct أكتوبر									
2018	1.324	1.377	2.502	1.609	2.635	1.799	2.761	2.025	2.888	2.246
2019	1.498	1.346	2.743	1.668	2.875	1.846	3.000	1.938	3.126	2.029
2020	0.592	0.151	1.019	0.193	1.164	0.295	1.300	0.393	1.453	0.522
2021	0.494	0.140	0.904	0.157	1.063	0.233	1.188	0.305	1.348	0.439
2022										
Oct أكتوبر	2.605	2.246	2.726	2.484	3.344	2.863	3.718	3.223	3.968	3.558
Nov نوفمبر	3.067	2.586	3.285	2.677	3.916	3.146	4.077	3.349	4.323	3.617
Dec ديسمبر	3.125	2.621	3.362	2.753	3.991	3.226	4.131	3.413	4.376	3.683
2023										
Jan يناير	3.189	2.629	3.435	2.766	4.017	3.230	4.170	3.410	4.401	3.676
Feb فبراير	3.107	2.592	3.684	2.862	3.967	3.280	4.109	3.491	4.246	3.692
Mar مارس	3.436	2.875	3.783	3.053	4.103	3.416	4.270	3.587	4.432	3.831
Apr أبريل	3.382	2.904	3.762	3.082	4.089	3.418	4.264	3.575	4.425	3.814
May مايو	3.364	2.928	3.759	3.105	4.084	3.421	4.264	3.435	4.425	3.831
Jun يونيو	3.343	2.894	3.756	3.113	4.075	3.433	4.255	3.597	4.417	3.838
Jul يوليو	3.314	2.828	3.770	3.132	4.078	3.437	4.250	3.604	4.411	3.849
Aug أغسطس	3.341	2.907	3.835	3.190	4.148	3.493	4.330	3.667	4.491	3.912
Sep سبتمبر	3.317	2.889	3.826	3.150	4.143	3.442	4.332	3.623	4.493	3.861
Oct أكتوبر	3.317	2.877	3.843	3.142	4.160	3.432	4.332	3.596	4.493	3.817

(1) Excluding data of banks operating according to the provisions of Islamic Sharia and data represent simple averages of daily counter interest rates of a specific category of customer deposits (25-50 thousand for KD deposits, and 100-250 thousand for US dollar deposits) with local banks.

(1) لا تتضمن بيانات البنوك التي تعمل وفقاً لأحكام الشريعة الإسلامية. وتمثل البيانات متوسطات بسيطة لأسعار الفائدة اليومية المعلنة بشرحة محددة من ودائع العملاء (25-50 ألف لودائع الدينار، و100-250 ألف لودائع الدولار) لدى البنوك المحلية.

جدول (21) Table

متوسط أسعار الفائدة المعلنة على الودائع المتبادلة بالدينار الكويتي فيما بين البنوك المحلية<sup>(1)</sup>Averages of Declared Inter Local Bank Interest Rates on KD Deposits<sup>(1)</sup>

(بالمائة سنويا - Percent per Annum)

الشهر Month	يوم		أسبوع		شهر		3 أشهر		6 أشهر		9 أشهر		12 شهر	
	Overnight		1-Week		1-Month		3-Month		6-Month		9-Month		12-Month	
	عرض	طلب	عرض	طلب	عرض	طلب	عرض	طلب	عرض	طلب	عرض	طلب	عرض	طلب
	Offer	Bid	Offer	Bid	Offer	Bid	Offer	Bid	Offer	Bid	Offer	Bid	Offer	Bid
Oct أكتوبر														
2018	0.761	0.486	1.198	0.889	1.742	1.495	2.049	1.807	2.326	2.076	0.00	0.00	2.582	2.332
2019	1.807	1.497	2.356	2.098	2.660	2.410	2.870	2.622	3.063	2.813	0.00	0.00	3.299	3.054
2020	0.816	0.533	1.111	0.806	1.330	1.097	1.573	1.323	1.813	1.573	0.00	0.00	2.118	1.868
2021	0.563	0.313	0.875	0.581	1.250	1.000	1.500	1.250	1.750	1.500	...	...	2.006	1.756
2022														
Oct أكتوبر	1.839	1.530	2.592	2.304	2.771	2.551	3.179	2.929	3.527	3.277	...	...	3.810	3.569
Nov نوفمبر	2.324	1.974	3.210	2.869	3.401	3.156	3.841	3.591	4.085	3.844	...	...	4.344	4.094
Dec ديسمبر	2.375	1.976	3.375	2.997	3.574	3.324	4.000	3.750	4.265	4.018	...	...	4.551	4.301
2023														
Jan يناير	2.372	1.997	3.389	3.003	3.625	3.375	4.063	3.815	4.313	4.065	...	...	4.574	4.324
Feb فبراير	2.489	2.107	3.717	3.305	3.934	3.684	4.217	3.967	4.438	4.188	...	...	4.688	4.438
Mar مارس	2.457	2.051	3.716	3.267	3.946	3.696	4.250	4.000	4.438	4.188	...	...	4.688	4.438
Apr أبريل	2.427	2.021	3.684	3.247	3.962	3.712	4.250	4.000	4.451	4.201	...	...	4.691	4.441
May مايو	2.389	1.992	3.679	3.247	3.948	3.698	4.250	4.000	4.438	4.188	...	...	4.688	4.438
Jun يونيو	2.360	1.945	3.654	3.254	3.934	3.684	4.210	3.960	4.427	4.177	...	...	4.673	4.423
Jul يوليو	2.326	1.974	3.622	3.240	3.931	3.681	4.191	3.941	4.382	4.132	...	...	4.628	4.378
Aug أغسطس	2.413	2.035	3.728	3.315	4.003	3.753	4.277	4.027	4.503	4.253	...	...	4.736	4.486
Sep سبتمبر	2.362	2.023	3.737	3.306	4.003	3.753	4.270	4.020	4.490	4.250	...	...	4.701	4.451
Oct أكتوبر	2.400	2.049	3.704	3.296	4.011	3.761	4.269	4.019	4.495	4.245	...	...	4.701	4.451

Note: All periods are according to value date,  
except for one day by today's date.

(1) Interest rates declared daily and considered indicative of actual interest rates  
(excluding data of banks operating according to the provisions of Islamic Sharia).

ملاحظة: جميع الفترات بحسب تاريخ الاستحقاق  
ما عدا الفترة لمدة يوم بحسب تاريخ اليوم.

(1) أسعار الفائدة المعلنة يومياً وتعتبر إسترشادية لأسعار الفائدة الفعلية  
(لا تتضمن بيانات البنوك التي تعمل وفقاً لأحكام الشريعة الإسلامية).

جدول (22) Table

متوسط أسعار صرف الدولار الأمريكي مقابل الدينار الكويتي والعملات الرئيسية<sup>(1)</sup>US Dollar Average Exchange Rates Against the Kuwaiti Dinar and Major Currencies<sup>(1)</sup>

الشهر	جنيه استرليني	دولار كندي	كرونا سويدي	فرنك سويسري	ين ياباني	دولار استرالي	اليورو	دينار كويتي
Month	(2)	(2)	(2)	(2)	(2)	(2) & (4)	(2) & (4)	(3)
	Pound Sterling	Canadian Dollar	Swedish Krona	Swiss Franc	Japanese Yen	Australian Dollar	Euro	Kuwaiti Dinar (فلس)
Oct أكتوبر								
2018	1.3053	1.2990	9.0084	0.9903	112.84	1.4035	1.1524	303.30
2019	1.2584	1.3198	9.7822	0.9935	108.10	1.4734	1.1033	303.75
2020	1.2980	1.3198	8.8373	0.9126	105.35	1.4011	1.1777	305.90
2021	1.3657	1.2486	8.6934	0.9254	112.87	1.3585	1.1603	301.65
2022								
Oct أكتوبر	1.1226	1.3720	11.1564	0.9946	146.87	1.5736	0.9811	309.99
Nov نوفمبر	1.1708	1.3447	10.7088	0.9692	143.16	1.5209	1.0166	308.55
Dec ديسمبر	1.2167	1.3583	10.4009	0.9354	135.40	1.4830	1.0553	306.64
2023								
Jan يناير	1.2218	1.3435	10.3886	0.9240	130.45	1.4420	1.0768	305.64
Feb فبراير	1.2139	1.3393	10.4489	0.9222	131.88	1.4368	1.0759	305.75
Mar مارس	1.2120	1.3681	10.4809	0.9272	133.86	1.4950	1.0688	306.62
Apr أبريل	1.2408	1.3467	10.3842	0.9039	133.22	1.4937	1.0920	306.35
May مايو	1.2502	1.3508	10.3960	0.8956	136.72	1.5015	1.0908	306.76
Jun يونيو	1.2577	1.3362	10.7910	0.9034	140.40	1.4912	1.0792	307.19
Jul يوليو	1.2865	1.3219	10.5700	0.8787	141.58	1.4857	1.1033	306.74
Aug أغسطس	1.2727	1.3445	10.7909	0.8775	144.40	1.5370	1.0925	307.58
Sep سبتمبر	1.2463	1.3552	11.0867	0.8936	147.34	1.5555	1.0723	308.54
Oct أكتوبر	1.2176	1.3670	11.0018	0.9049	149.47	1.5733	1.0561	308.98
Oct أكتوبر								
Highest الأعلى	1.2066	1.3872	11.1755	0.9223	150.40	0.6276	1.0463	309.25
Lowest الأدنى	1.2318	1.3578	10.8768	0.8908	148.47	0.6355	1.0680	308.75
Change (%) التغير	-2.05	2.17	2.75	3.54	1.30	-1.24	-2.03	0.16

(1) According to value date.

(1) بحسب تاريخ الاستحقاق .

(2) Average rate against the US dollar.

(2) متوسط السعر مقابل الدولار الأمريكي .

(3) Average of selling rate as declared by CBK.

(3) متوسط سعر البيع كما يعلنه بنك الكويت المركزي .

(4) Issue No.1 , Vol 23 , of January 2002 , published data on Euro since January 01, 1999, as transactions in this currency started on that date.

(4) تضمن العدد 1 من المجلد 23 لشهر يناير 2002 ، بيانات عن اليورو اعتباراً من 1 يناير 1999 ، وهو تاريخ بدء التعامل بهذه العملة.

جدول (23) Table

سعر صرف الدولار الأمريكي مقابل الدينار الكويتي (فلس)<sup>(1)</sup>

Exchange Rate of the US Dollar Against the Kuwaiti Dinar (Fils)<sup>(1)</sup>

الشهر Month	المتوسط الشهري Monthly Average		نهاية الشهر End of Month		أدنى سعر Lowest Rate		أعلى سعر Highest Rate	
	قيمة Value	تغير Change (%)	قيمة Value	تغير Change (%)	قيمة Value	تغير Change (%)	قيمة Value	تغير Change (%)
Oct أكتوبر								
2018	303.25	-0.18	303.55	-0.35	302.50	-	303.65	-0.25
2019	303.70	0.02	303.55	0.12	303.20	0.12	304.25	-0.07
2020	305.84	-0.03	305.65	0.25	305.55	-0.15	306.20	0.07
2021	301.60	-0.26	301.65	-0.15	301.35	-0.28	301.80	-0.20
2022								
Oct أكتوبر	309.94	-0.40	308.90	0.53	308.90	-0.36	310.80	-0.08
Nov نوفمبر	308.50	0.47	307.40	0.49	307.25	0.54	309.80	0.32
Dec ديسمبر	306.59	0.62	306.30	0.36	306.05	0.39	307.55	0.73
2023								
Jan يناير	305.59	0.33	305.20	0.36	305.00	0.34	306.30	0.41
Feb فبراير	305.70	-0.04	306.40	-0.39	304.65	0.11	306.40	-0.03
Mar مارس	306.57	-0.28	306.40	-	305.90	-0.41	307.25	-0.28
Apr أبريل	306.30	0.09	306.15	0.08	306.05	-0.05	306.75	0.16
May مايو	306.71	-0.13	307.45	-0.42	305.95	0.03	307.45	-0.23
Jun يونيو	307.14	-0.14	306.75	0.23	306.75	-0.26	307.45	-
Jul يوليو	306.69	0.15	306.40	0.11	306.00	0.25	307.30	0.05
Aug أغسطس	307.53	-0.27	308.05	-0.54	306.80	-0.26	308.15	-0.28
Sep سبتمبر	308.49	-0.32	308.90	-0.31	307.85	-0.34	308.90	-0.28
Oct أكتوبر	308.93	-0.14	308.95	-0.02	308.70	-0.28	309.20	-0.10

(1) متوسط سعري البيع والشراء كما يعلنهما بنك الكويت المركزي. (1) The average of buying and selling rates as declared by the CBK.

Note: A (-) sign means a decrease in the KD exchange rate against the US Dollar. ملاحظة: الإشارة (-) تعني انخفاض في قيمة سعر صرف الدينار الكويتي مقابل الدولار الأمريكي.

جدول (24) Table

أسعار صرف عملات دول مجلس التعاون لدول الخليج العربية والعملات الرئيسية مقابل الدينار الكويتي (فلس)  
Exchange Rates of GCC Currencies and Major Currencies Against the KD (Fils)

نهاية الشهر End of Month	ريال سعودي Saudi Riyal	ريال قطري Qatari Riyal	ريال عماني Rial Omani	درهم إماراتي UAE Dirham	دينار بحريني Bahraini Dinar	دولار أمريكي US Dollar	جنيه استرليني Pound Sterling	ين ياباني Japanese Yen	اليورو (1) Euro	دولار كندي Canadian Dollar	فرنك سويسري Swiss Franc	كرونا سويدية Swedish Krona	دولار استرالي Australian Dollar
أكتوبر 2018	81.055	83.393	789.467	82.655	807.314	303.550	389.561	2.7126	345.744	231.647	304.097	33.224	215.399
2019	81.055	83.393	789.467	82.655	807.314	303.550	390.062	2.7855	336.804	232.516	305.183	31.227	207.871
2020	81.616	83.970	794.929	83.227	812.899	305.650	398.476	2.9183	361.385	231.860	337.083	34.988	218.035
2021	80.547	82.871	784.525	82.138	802.261	301.650	415.447	2.6471	350.005	243.541	328.130	35.039	226.871
2022													
أكتوبر 2022	82.373	84.863	803.381	84.112	821.365	308.900	358.849	2.1150	311.093	227.870	313.127	28.435	200.831
نوفمبر 2022	81.973	84.451	799.480	83.703	817.377	307.400	370.525	2.2197	318.466	228.695	324.690	29.328	205.804
ديسمبر 2022	81.680	84.148	796.619	83.404	814.452	306.300	368.020	2.2842	325.919	226.336	329.319	29.255	206.553
2023													
يناير 2023	81.387	83.846	793.758	83.104	811.527	305.200	378.418	2.3501	331.722	229.284	331.451	29.610	216.814
فبراير 2023	81.707	84.176	796.879	83.431	814.718	306.400	371.112	2.2709	326.546	226.217	330.725	29.535	209.455
مارس 2023	81.707	84.176	796.879	83.431	814.718	306.400	377.393	2.3227	327.658	224.089	332.465	29.255	205.062
أبريل 2023	81.640	84.107	796.229	83.363	814.053	306.150	380.101	2.2916	335.969	224.467	343.468	29.710	202.212
مايو 2023	81.987	84.464	799.610	83.717	817.510	307.450	379.701	2.1885	329.955	225.958	339.668	28.438	200.796
يونيو 2023	81.800	84.272	797.789	83.526	815.648	306.750	391.505	2.1655	337.088	233.040	343.698	28.785	207.869
يوليو 2023	81.707	84.176	796.879	83.431	814.718	306.400	397.370	2.1908	340.242	232.668	356.735	29.570	208.888
أغسطس 2023	82.147	84.629	801.170	83.880	819.105	308.050	388.944	2.1038	333.680	226.674	348.848	28.130	198.631
سبتمبر 2023	82.373	84.863	803.381	84.112	821.365	308.900	376.858	2.0748	327.032	229.256	338.409	27.910	198.298
أكتوبر 2023	82.387	84.876	803.511	84.125	821.498	308.950	374.834	2.0650	326.421	222.723	342.441	27.710	195.704

(1) Issue No.1 , Vo1 23 , of January 2002 , published data on Euro since January 01, 1999, as transactions in this currency started on that date.

(1) تضمن العدد 1 من المجلد 23 لشهر يناير 2002 ، بيانات عن اليورو اعتباراً من 1 يناير 1999 ، وهو تاريخ بدء التعامل بهذه العملة.

جدول (25) Table

متوسط أسعار صرف عملات دول مجلس التعاون لدول الخليج العربية والعملات الرئيسية مقابل الدينار الكويتي (فلس)  
Average Exchange Rates of GCC Currencies and Major Currencies Against the KD (Fils)

الشهر Month	ريال سعودي Saudi Riyal	ريال قطري Qatari Riyal	ريال عماني Rial Omani	درهم إماراتي UAE Dirham	دينار بحريني Bahraini Dinar	دولار أمريكي US Dollar	جنيه استرليني Pound Sterling	ين ياباني Japanese Yen	اليورو Euro (1)	دولار كندي Canadian Dollar	فرنك سويسري Swiss Franc	كرونا سويدية Swedish Krona	دولار استرالي Australian Dollar
أكتوبر 2018	80.975	83.311	788.692	82.574	806.522	303.252	395.835	2.6876	349.479	233.470	306.252	33.666	216.072
2019	81.094	83.433	789.846	82.695	807.701	303.696	382.166	2.8094	335.061	230.111	305.692	31.049	206.102
2020	81.668	84.023	795.435	83.280	813.417	305.845	396.997	2.9031	360.197	231.750	335.130	34.611	218.275
2021	80.534	82.857	784.395	82.124	802.128	301.600	411.909	2.6725	349.945	241.584	325.915	34.696	222.045
2022													
أكتوبر 2022	82.651	85.148	806.086	84.395	824.131	309.940	347.936	2.1106	304.079	225.914	311.640	27.787	196.953
نوفمبر 2022	82.267	84.753	802.341	84.003	820.302	308.500	361.171	2.1562	313.594	229.434	318.487	28.819	202.838
ديسمبر 2022	81.756	84.227	797.364	83.482	815.213	306.586	373.031	2.2648	323.548	225.722	327.761	29.479	206.746
2023													
يناير 2023	81.491	83.953	794.774	83.211	812.565	305.591	373.358	2.3429	329.058	227.463	330.734	29.419	211.936
فبراير 2023	81.519	83.983	795.051	83.240	812.849	305.697	371.092	2.3183	328.905	228.263	331.492	29.259	212.776
مارس 2023	81.753	84.223	797.326	83.478	815.174	306.572	371.557	2.2908	327.658	224.089	330.672	29.255	205.062
أبريل 2023	81.679	84.148	796.611	83.403	814.444	306.297	380.050	2.2993	334.485	227.447	338.888	29.498	205.055
مايو 2023	81.790	84.261	797.688	83.516	815.544	306.711	383.460	2.2438	334.563	227.066	342.479	29.513	204.277
يونيو 2023	81.904	84.379	798.799	83.632	816.681	307.138	386.295	2.1878	331.476	229.876	339.980	28.464	205.869
يوليو 2023	81.784	84.255	797.632	83.510	815.487	306.690	394.548	2.1666	338.379	232.013	349.120	29.030	206.422
أغسطس 2023	82.008	84.486	799.813	83.738	817.718	307.528	391.374	2.1299	335.968	228.751	350.480	28.505	200.075
سبتمبر 2023	82.263	84.749	802.308	83.999	820.268	308.488	384.461	2.0938	330.804	227.633	345.259	27.827	198.330
أكتوبر 2023	82.380	84.870	803.446	84.119	821.432	308.925	376.146	2.0668	326.261	226.002	341.407	28.081	196.360

(1) Issue No.1 , Vol 23 , of January 2002 , published data on Euro since January 01, 1999, as transactions in this currency started on that date.

(1) تضمن العدد 1 من المجلد 23 لشهر يناير 2002 ، بيانات عن اليورو اعتباراً من 1 يناير 1999 ، وهو تاريخ بدء التعامل بهذه العملة.

جدول (25-1) Table

**شركات الصرافة : الموجودات**  
**Exchange Companies : Assets**  
 المركز المالي لشركات الصيرفة - الموجودات  
**Financial Position of Exchange Companies- Assets**  
 (مليون دينار Million Dinars)

نهاية الشهر End of Month	نقد وموجودات تقديية Cash and Cash Assets	مطالب على مؤسسات مالية Claims on Financial Institutions	استثمارات مالية وعقارية Financial and Real-Estate Investments	ذمم مدينة Receivables	موجودات أجنبية Foreign Assets	موجودات ثابتة Fixed Assets	موجودات أخرى Other Assets	المجموع Total	حسابات نظامية Contra Accounts (1)	عدد الشركات Number of Companies
Sep سبتمبر 2016	31.0	45.6	1.4	9.7	54.8	19.4	15.0	176.9	2.0	41
2017	38.4	55.0	1.5	7.6	56.2	20.4	16.8	195.9	2.7	42
2018	37.3	79.3	1.6	6.6	41.5	21.0	16.1	203.5	2.5	42
2019	38.0	72.4	1.8	10.5	47.5	21.5	16.7	208.4	2.2	40
2020										
Sep سبتمبر 2020	36.5	93.4	1.5	5.1	52.8	25.6	31.6	246.6	1.3	38
Dec ديسمبر 2020	30.7	69.2	1.5	7.1	86.2	27.6	31.3	253.6	1.3	38
2021										
Mar مارس 2021	33.0	68.9	1.7	7.9	86.5	27.4	35.3	260.7	1.3	35
Jun يونيو 2021	32.4	79.9	2.0	4.8	75.2	27.2	35.3	256.8	0.9	31
Sep سبتمبر 2021	34.7	58.4	2.1	4.1	99.6	27.0	34.3	260.4	0.9	32
Dec ديسمبر 2021	35.0	72.3	2.3	5.8	88.4	28.2	32.0	263.8	0.9	32
2022										
Mar مارس 2022	38.3	50.0	2.5	9.5	117.5	27.5	34.6	279.9	0.9	32
Jun يونيو 2022	46.3	45.2	2.5	6.6	115.6	27.9	35.6	279.7	0.9	32
Sep سبتمبر 2022	40.2	70.8	2.4	4.2	94.0	28.5	36.0	276.2	0.9	32
Dec ديسمبر 2022	36.5	89.1	2.4	3.7	84.3	29.9	37.4	283.3	0.9	32
2023										
Mar مارس 2023	44.4	79.1	9.8	4.8	90.1	29.7	41.4	299.3	0.9	32
Jun يونيو 2023	42.8	98.7	9.8	5.2	71.8	30.6	42.0	301.0	0.9	32
Sep سبتمبر 2023	45.2	91.6	9.8	4.7	71.6	32.0	42.3	297.2	0.9	32

(1) Represent contingent assets, whether for their own account or for third parties' accounts, which can be converted to actual assets when certain conditions are met.

(1) يمثل موجودات عرضية، سواء لحسابها أو لحساب الغير، والتي يمكن أن تتحول إلى أصول فعلية عند تحقق شروط محددة.

جدول (25-2) Table

## شركات الصرافة : المظلوبات

## Exchange Companies : Liabilities

## المركز المالي لشركات الصيرفة - المظلوبات

## Financial Position of Exchange Companies- Liabilities

(مليون دينار Million Dinars)

نهاية الشهر End of Month	مظلوبات لمؤسسات مالية Liabilities to Financial Institutions	ذمم دائنة Payables	مظلوبات أجنبية Foreign Liabilities	حقوق الشركاء Partners Equity	مظلوبات أخرى Other Liabilities	المجموع Total	حسابات نظامية Contra Accounts (1)	عدد الشركات Number of Companies
Sep سبتمبر								
2016	7.1	3.5	3.2	117.6	45.5	176.9	2.0	41
2017	10.4	4.7	3.8	126.0	51.0	195.9	2.7	42
2018	7.2	3.7	5.4	136.9	50.2	203.5	2.5	42
2019	10.1	4.7	2.5	137.5	53.5	208.4	2.2	40
2020								
Sep سبتمبر	11.1	7.2	1.6	140.4	86.3	246.6	1.3	38
Dec ديسمبر	11.0	6.8	0.5	139.1	96.3	253.6	1.3	38
2021								
Mar مارس	12.4	7.8	2.4	163.1	75.0	260.7	1.3	35
Jun يونيو	16.2	9.8	1.5	144.7	84.5	256.8	0.9	31
Sep سبتمبر	13.9	7.4	0.4	142.4	96.3	260.4	0.9	32
Dec ديسمبر	9.5	6.0	0.4	142.4	105.5	263.8	0.9	32
2022								
Mar مارس	13.5	13.0	1.8	171.7	79.9	279.9	0.9	32
Jun يونيو	19.0	12.8	0.5	156.4	90.9	279.7	0.9	32
Sep سبتمبر	12.2	7.1	0.4	156.1	100.4	276.2	0.9	32
Dec ديسمبر	10.0	5.8	0.6	156.0	110.9	283.3	0.9	32
2023								
Mar مارس	13.7	15.5	0.5	184.0	85.6	299.3	0.9	32
Jun يونيو	14.8	13.9	0.8	180.2	91.2	301.0	0.9	32
Sep سبتمبر	17.4	16.5	0.7	167.1	95.6	297.2	0.9	32

(1) Represent contingent liabilities to other parties, which can be converted to actual liabilities when certain conditions are met.

(1) يمثل مظلوبات عرضية، تجاه الغير، والتي يمكن أن تتحول إلى مظلوبات فعلية عند تحقق شروط محددة.

جدول (25-3) Table

### شركات الصرافة : الإيرادات والمصروفات Exchange Companies : Revenues and Expenses

(ألف دينار Thousand Dinars)

الفترة Period	الإيرادات Revenues				المصروفات والأعباء الأخرى Expenses and other Charges					صافي الربح Net Profit	عدد الشركات Number of Companies
	بيع عملات Sale of Currencies	فوائد بنكية Bank Interest	إيرادات أخرى Other Revenues	المجموع Total	مصروفات إدارية ومصرفية Administrative and Banking Expenses	فوائد بنكية Bank Interest	مخصصات Provisions	مصروفات أخرى Other Expenses	المجموع Total		
يناير - سبتمبر 2016	29546.3	224.6	8398.0	38168.9	24442	865	1173	1009	27489	10680	41
2017	31158.4	219.6	8485.4	39863.4	24270.9	813.0	1379.6	1174.4	27638.0	12225.5	42
2018	35816.1	261.9	8190.8	44268.8	25281.7	675.0	2931.7	1075.4	29963.7	14305.1	42
2019	36506.5	449.5	8934.3	45890.3	27716.9	668.4	3007.9	751.0	32144.1	13746.2	40
2020											
يناير - سبتمبر 2020	42692.1	222.8	13873.2	56788.0	24700.2	504.9	5041.2	859.7	31106.0	25682.0	38
يناير - ديسمبر 2021	59217.7	292.5	20155.0	79665.1	34109.2	670.9	7393.3	1190.1	43363.5	36301.6	38
2021											
يناير - مارس 2021	15768.5	77.8	5859.2	21705.5	9683.4	201.4	1680.5	375.4	11940.7	9764.8	35
يناير - يونيو 2021	31407.5	100.9	11993.9	43502.3	18109.9	354.0	3241.4	700.2	22405.6	21096.7	31
يناير - سبتمبر 2021	47880.6	134.2	18143.3	66158.1	26273.0	537.0	4927.6	1031.2	32768.9	33389.2	32
يناير - ديسمبر 2022	65027.5	172.3	24912.3	90112.1	36095.3	740.8	6786.4	1454.9	45077.4	45034.7	32
2022											
يناير - مارس 2022	18249.2	42.8	7383.1	25675.1	10070.0	197.1	1684.4	374.2	12325.7	13349.4	32
يناير - يونيو 2022	35494.6	93.9	13336.6	48925.1	19821.9	396.3	3419.0	759.2	24396.4	24528.7	32
يناير - سبتمبر 2022	52298.3	143.9	18699.2	71141.5	29300.3	593.7	5117.9	1148.5	36160.3	34981.1	32
يناير - ديسمبر 2023	68420.5	204.5	24246.5	92871.5	39933.5	794.3	7497.8	1557.4	49783.0	43088.6	32
2023											
يناير - مارس 2023	19788.0	255.2	6930.2	26973.4	13275.8	293.9	2170.8	703.8	16444.3	10529.2	32
يناير - يونيو 2023	33566.4	539.9	10184.3	44290.6	22286.9	453.7	3853.3	1098.4	27692.3	16598.3	32
يناير - سبتمبر 2023	47063.7	759.8	15197.1	63020.6	33195.9	722.4	5840.1	937.0	40695.3	22325.2	32

جدول (25-4) Table  
**قيم المعاملات باستخدام البطاقات البلاستيكية**  
**Value of Transactions Using Plastic Cards**  
 (بالمليون دينار (Million KD))

Description	قيم معاملات أجهزة نقاط البيع Points of Sale (POS) Transactions			قيم معاملات أجهزة السحب الآلي Automatic Teller Machine (ATM) Transactions			المعاملات التي تمت عبر المواقع الإلكترونية Payment Gateway Transactions			الإجمالي Grand Total	البيان
	في الداخل Local	في الخارج Abroad	المجموع Total	في الداخل Local	في الخارج Abroad	المجموع Total	في الداخل Local	في الخارج Abroad	المجموع Total		
<b>Jul - Sep 2021</b>											
Local Bank Cards	3360.9	227.5	3588.5	2579.0	93.7	2672.7	2528.4	230.4	2758.8	9020.0	يوليو - سبتمبر 2021 بطاقات بنوك محلية
- Credit Cards (1)	248.1	120.0	368.2	95.0	9.5	104.5	74.9	177.6	252.5	725.2	- بطاقات الائتمان (1)
- Debit Cards (2)	3112.8	107.5	3220.3	2484.0	84.2	2568.2	2453.5	52.8	2506.3	8294.8	- بطاقات السحب المبنية (2)
Foreign Bank Cards(3)	37.9		37.9	26.1		26.1	-		-	64.0	بطاقات بنوك اجنبية (3)
<b>Total</b>	<b>3398.9</b>	<b>227.5</b>	<b>3626.4</b>	<b>2605.1</b>	<b>93.7</b>	<b>2698.8</b>	<b>2528.4</b>	<b>230.4</b>	<b>2758.8</b>	<b>9084.0</b>	<b>المجموع</b>
<b>Oct - Dec 2021</b>											
Local Bank Cards	3533.1	222.9	3756.0	2641.6	75.5	2717.1	2800.4	233.9	3034.2	9507.3	أكتوبر - ديسمبر 2021 بطاقات بنوك محلية
- Credit Cards (1)	276.6	118.1	394.7	109.3	8.4	117.6	82.0	184.4	266.4	778.7	- بطاقات الائتمان (1)
- Debit Cards (2)	3256.5	104.8	3361.3	2532.4	67.1	2599.5	2718.4	49.5	2767.9	8728.7	- بطاقات السحب المبنية (2)
Foreign Bank Cards(3)	54.9		54.9	30.5		30.5				85.4	بطاقات بنوك اجنبية (3)
<b>Total</b>	<b>3588.0</b>	<b>222.9</b>	<b>3810.9</b>	<b>2672.1</b>	<b>75.5</b>	<b>2747.6</b>	<b>2800.4</b>	<b>233.9</b>	<b>3034.2</b>	<b>9592.7</b>	<b>المجموع</b>
<b>Jan - Mar 2022</b>											
Local Bank Cards	3644.3	228.3	3872.7	2623.7	78.5	2702.2	3112.3	230.6	3342.9	9917.7	يناير - مارس 2022 بطاقات بنوك محلية
- Credit Cards (1)	284.9	117.7	402.6	113.0	9.0	122.0	96.7	177.4	274.1	798.7	- بطاقات الائتمان (1)
- Debit Cards (2)	3359.5	110.6	3470.1	2510.7	69.4	2580.1	3015.5	53.2	3068.8	9119.0	- بطاقات السحب المبنية (2)
Foreign Bank Cards(3)	58.9		58.9	30.3		30.3				89.3	بطاقات بنوك اجنبية (3)
<b>Total</b>	<b>3703.3</b>	<b>228.3</b>	<b>3931.6</b>	<b>2654.1</b>	<b>78.5</b>	<b>2732.5</b>	<b>3112.3</b>	<b>230.6</b>	<b>3342.9</b>	<b>10007.0</b>	<b>المجموع</b>
<b>Apr - Jun 2022</b>											
Local Bank Cards	3808.9	219.1	4028.0	2704.1	69.8	2773.9	3430.1	248.7	3678.8	10480.7	أبريل - يونيو 2022 بطاقات بنوك محلية
- Credit Cards (1)	292.4	117.1	409.4	114.9	8.1	123.1	110.8	183.9	294.7	827.1	- بطاقات الائتمان (1)
- Debit Cards (2)	3516.5	102.1	3618.6	2589.2	61.7	2650.9	3319.3	64.8	3384.1	9653.6	- بطاقات السحب المبنية (2)
Foreign Bank Cards(3)	81.3		81.3	28.5		28.5				109.8	بطاقات بنوك اجنبية (3)
<b>Total</b>	<b>3890.1</b>	<b>219.1</b>	<b>4109.3</b>	<b>2732.6</b>	<b>69.8</b>	<b>2802.5</b>	<b>3430.1</b>	<b>248.7</b>	<b>3678.8</b>	<b>10590.5</b>	<b>المجموع</b>
<b>Jul - Sep 2022</b>											
Local Bank Cards	3724.1	426.6	4150.7	2519.3	113.9	2633.2	3435.2	266.5	3701.7	10485.6	يوليو - سبتمبر 2022 بطاقات بنوك محلية
- Credit Cards (1)	297.3	239.0	536.3	114.7	15.3	130.0	106.0	191.0	297.0	963.4	- بطاقات الائتمان (1)
- Debit Cards (2)	3426.8	187.5	3614.3	2404.6	98.6	2503.2	3329.2	75.5	3404.7	9522.3	- بطاقات السحب المبنية (2)
Foreign Bank Cards(3)	81.9		81.9	27.9		27.9				109.9	بطاقات بنوك اجنبية (3)
<b>Total</b>	<b>3806.0</b>	<b>426.6</b>	<b>4232.6</b>	<b>2547.3</b>	<b>113.9</b>	<b>2661.1</b>	<b>3435.2</b>	<b>266.5</b>	<b>3701.7</b>	<b>10595.5</b>	<b>المجموع</b>
<b>Oct - Dec 2022</b>											
Local Bank Cards	3830.0	253.9	4083.9	2664.7	68.1	2732.8	3787.3	247.1	4034.3	10851.0	أكتوبر - ديسمبر 2022 بطاقات بنوك محلية
- Credit Cards (1)	336.8	141.1	478.0	126.4	9.9	136.4	115.1	171.1	286.2	900.5	- بطاقات الائتمان (1)
- Debit Cards (2)	3493.1	112.8	3605.9	2538.2	58.2	2596.4	3672.1	76.0	3748.1	9950.5	- بطاقات السحب المبنية (2)
Foreign Bank Cards(3)	109.7		109.7	28.2		28.2				137.9	بطاقات بنوك اجنبية (3)
<b>Total</b>	<b>3939.6</b>	<b>253.9</b>	<b>4193.5</b>	<b>2692.9</b>	<b>68.1</b>	<b>2761.0</b>	<b>3787.3</b>	<b>247.1</b>	<b>4034.3</b>	<b>10988.9</b>	<b>المجموع</b>
<b>Jan - Mar 2023</b>											
Local Bank Cards	3917.8	301.3	4219.1	2641.7	75.7	2717.4	3888.5	267.1	4155.6	11092.1	يناير - مارس 2023 بطاقات بنوك محلية
- Credit Cards (1)	352.7	159.2	511.9	119.0	9.8	128.8	128.0	176.5	304.5	945.2	- بطاقات الائتمان (1)
- Debit Cards (2)	3565.1	142.1	3707.2	2522.7	65.9	2588.6	3760.5	90.7	3851.1	10147.0	- بطاقات السحب المبنية (2)
Foreign Bank Cards(3)	100.0		100.0	28.1		28.1				128.1	بطاقات بنوك اجنبية (3)
<b>Total</b>	<b>4017.8</b>	<b>301.3</b>	<b>4319.1</b>	<b>2669.8</b>	<b>75.7</b>	<b>2745.5</b>	<b>3888.5</b>	<b>267.1</b>	<b>4155.6</b>	<b>11220.2</b>	<b>المجموع</b>
<b>Apr - Jun 2023</b>											
Local Bank Cards	3962.9	245.9	4208.8	2645.3	61.7	2707.0	4134.8	290.4	4425.2	11341.1	أبريل - يونيو 2023 بطاقات بنوك محلية
- Credit Cards (1)	371.1	134.0	505.2	119.9	9.0	128.9	138.3	190.2	328.6	962.7	- بطاقات الائتمان (1)
- Debit Cards (2)	3591.7	111.9	3703.6	2525.4	52.7	2578.1	3996.5	100.2	4096.7	10378.4	- بطاقات السحب المبنية (2)
Foreign Bank Cards(3)	106.4		106.4	29.2		29.2				135.6	بطاقات بنوك اجنبية (3)
<b>Total</b>	<b>4069.3</b>	<b>245.9</b>	<b>4315.2</b>	<b>2674.5</b>	<b>61.7</b>	<b>2736.2</b>	<b>4134.8</b>	<b>290.4</b>	<b>4425.2</b>	<b>11476.7</b>	<b>المجموع</b>
<b>Jul - Sep 2023</b>											
Local Bank Cards	3926.8	465.9	4392.7	2462.7	97.0	2559.7	4105.4	338.0	4443.4	11395.8	يوليو - سبتمبر 2023 بطاقات بنوك محلية
- Credit Cards (1)	369.5	269.7	639.1	123.2	15.7	138.9	140.5	219.4	359.9	1137.9	- بطاقات الائتمان (1)
- Debit Cards (2)	3557.3	196.3	3753.6	2339.5	81.3	2420.8	3964.9	118.6	4083.5	10257.8	- بطاقات السحب المبنية (2)
Foreign Bank Cards(3)	95.5		95.5	27.5		27.5				123.0	بطاقات بنوك اجنبية (3)
<b>Total</b>	<b>4022.3</b>	<b>465.9</b>	<b>4488.2</b>	<b>2490.2</b>	<b>97.0</b>	<b>2587.2</b>	<b>4105.4</b>	<b>338.0</b>	<b>4443.4</b>	<b>11518.8</b>	<b>المجموع</b>

Source : Central Bank of Kuwait.

(1) Cards that allow specific credit limit.

(2) Cards that allow no credit limit, but are linked to customer account balance.

(3) Cards issued by foreign banks abroad & used in the State of Kuwait.

Note: Online transactions have been separated from those made through Credit Cards and Debit Cards using Points of Sale (POS) as from Q2 2019.

المصدر : بنك الكويت المركزي.  
 (1) البطاقات التي تسمح بحد ائتمان.  
 (2) البطاقات التي لا ترتبط بحدود ائتمان وإنما بالرصيد المتوافر في حساب العميل.  
 (3) البطاقات الصادرة عن بنوك اجنبية خارج دولة الكويت وتم تمديد ها محلياً.  
 ملاحظة : تم فصل المعاملات التي تمت عبر المواقع الإلكترونية عن المعاملات التي تمت من خلال بطاقات الائتمان والبطاقات المبنية عن طريق أجهزة نقاط البيع اعتباراً من الربع الثاني من عام 2019 .

جدول (25-5) Table

## أعداد البطاقات البلاستيكية ومعاملاتها وأجهزة السداد المستخدمة داخل دولة الكويت

## Numbers of Plastic Card Transactions and Payment Machines Used in the State of Kuwait

(Numbers of Transactions &amp; Cards in Thousands بالآلاف وبالعملات والبطاقات بالآلاف)

Description	عدد أجهزة السداد داخل الكويت Number of Payment Machines in Kuwait		عدد المعاملات على أجهزة نقاط البيع Number of Transactions Using Points of Sale (POSs)			عدد المعاملات على أجهزة السحب الآلي Number of Transactions Using Automatic Teller Machines (ATMs)			عدد المعاملات عبر المواقع الإلكترونية Number of Payment Gateway Transactions			البطاقات الصادرة (خلال الفترة)	البطاقات السارية (نهاية الفترة)	البيان	
	أجهزة نقاط البيع POS Machines	أجهزة السحب الآلي ATM Machines	في الداخل Local	في الخارج Abroad	المجموع Total	في الداخل Local	في الخارج Abroad	المجموع Total	في الداخل Local	في الخارج Abroad	المجموع Total	Issued Cards (During Period)	Valid Cards (End of Period)		
<b>Jul - Sep 2021</b>															<b>يوليو - سبتمبر 2021</b>
Local Bank Cards			97844.4	6433.2	104277.6	19545.4	855.2	20400.6	41491.4	7904.1	49395.5	535.7	5107.4	بطاقات بنوك محلية	
- Credit Cards (1)			10141.0	3307.0	13448.1	621.4	86.8	708.1	1906.7	5366.1	7272.7	88.9	1088.6	- بطاقات الائتمان (1)	
- Debit Cards (2)			87703.4	3126.1	90829.5	18924.1	768.4	19692.5	39584.7	2538.0	42122.7	446.9	4018.8	- بطاقات السحب المدينة (2)	
Foreign Bank Cards(3)			1709.4	1709.4	221.6	221.6	221.6	221.6						بطاقات بنوك اجنبية (3)	
Total	75656	2204	99553.8	6433.2	105987.0	19767.0	855.2	20622.2	41491.4	7904.1	49395.5	535.7	5107.4	المجموع	
<b>Oct - Dec 2021</b>															<b>أكتوبر - ديسمبر 2021</b>
Local Bank Cards			111643.8	6701.3	118345.0	20571.7	701.8	21273.5	43989.8	7937.4	51927.1	502.3	5177.9	بطاقات بنوك محلية	
- Credit Cards (1)			11522.9	3372.1	14895.0	701.3	79.1	780.4	2567.4	5370.0	7937.3	100.4	1115.0	- بطاقات الائتمان (1)	
- Debit Cards (2)			100120.8	3329.2	103450.0	19870.4	622.7	20493.1	41422.4	2567.4	43989.8	401.8	4062.9	- بطاقات السحب المدينة (2)	
Foreign Bank Cards(3)			2006.2	2006.2	258.0	258.0	258.0	258.0						بطاقات بنوك اجنبية (3)	
Total	78549	2227	113649.9	6701.3	120351.2	20829.8	701.8	21531.6	43989.8	7937.4	51927.1	502.3	5177.9	المجموع	
<b>Jan - Mar 2022</b>															<b>يناير - مارس 2022</b>
Local Bank Cards			112250.2	7011.0	119261.3	19853.1	756.3	20609.4	46949.4	8369.9	55319.3	491.6	5277.8	بطاقات بنوك محلية	
- Credit Cards (1)			11912.2	3457.8	15370.0	710.1	86.9	797.1	2915.9	5405.3	8321.2	99.6	1150.1	- بطاقات الائتمان (1)	
- Debit Cards (2)			100338.0	3553.2	103891.2	19142.9	669.4	19812.3	44033.5	2964.6	46998.1	391.9	4127.6	- بطاقات السحب المدينة (2)	
Foreign Bank Cards(3)			2150.2	2150.2	258.0	258.0	258.0	258.0						بطاقات بنوك اجنبية (3)	
Total	78268	2221	114400.5	7011.0	121411.5	20111.7	756.3	20868.0	46949.4	8369.9	55319.3	491.6	5277.8	المجموع	
<b>Apr - Jun 2022</b>															<b>أبريل - يونيو 2022</b>
Local Bank Cards			113077.3	6743.3	119820.6	19805.2	681.7	20486.9	49669.0	8871.4	58540.3	507.7	5375.1	بطاقات بنوك محلية	
- Credit Cards (1)			12230.8	3290.2	15521.0	707.3	78.9	786.2	2993.9	5259.4	8253.4	108.2	1189.9	- بطاقات الائتمان (1)	
- Debit Cards (2)			100846.5	3453.1	104299.5	19098.0	602.7	19700.7	46675.0	3612.0	50287.0	399.5	4185.2	- بطاقات السحب المدينة (2)	
Foreign Bank Cards(3)			2642.9	2642.9	268.0	268.0	268.0	268.0						بطاقات بنوك اجنبية (3)	
Total	81847	2308	115720.2	6743.3	122463.4	20073.3	681.7	20754.9	49669.0	8871.4	58540.3	507.7	5375.1	المجموع	
<b>Jul - Sep 2022</b>															<b>يوليو - سبتمبر 2022</b>
Local Bank Cards			119616.4	12793.7	132410.2	18782.1	1165.3	19947.3	50649.2	9225.7	59874.9	532.4	5552.3	بطاقات بنوك محلية	
- Credit Cards (1)			13055.5	6535.1	19590.6	689.1	145.0	834.1	3296.7	5556.5	8853.2	121.9	1245.7	- بطاقات الائتمان (1)	
- Debit Cards (2)			106560.9	6258.6	112819.6	18093.0	1020.3	19113.3	47352.5	3669.2	51021.7	410.5	4306.7	- بطاقات السحب المدينة (2)	
Foreign Bank Cards(3)			2909.6	2909.6	280.3	280.3	280.3	280.3						بطاقات بنوك اجنبية (3)	
Total	84184	2308	122526.0	12793.7	135319.7	19062.3	1165.3	20227.6	50649.2	9225.7	59874.9	532.4	5552.3	المجموع	
<b>Oct - Dec 2022</b>															<b>أكتوبر - ديسمبر 2022</b>
Local Bank Cards			142403.2	8667.9	151071.1	20560.1	657.1	21217.2	57724.3	8766.4	66490.8	592.2	5723.3	بطاقات بنوك محلية	
- Credit Cards (1)			15768.9	4200.6	19969.5	779.1	93.5	872.6	4066.1	5096.6	9162.7	128.2	1293.2	- بطاقات الائتمان (1)	
- Debit Cards (2)			126634.3	4467.2	131101.6	19781.0	563.6	20344.7	53658.3	3669.8	57328.1	464.0	4430.1	- بطاقات السحب المدينة (2)	
Foreign Bank Cards(3)			3590.7	3590.7	297.7	297.7	297.7	297.7						بطاقات بنوك اجنبية (3)	
Total	87578	2319	145993.9	8667.9	154661.8	20857.7	657.1	21514.9	57724.3	8766.4	66490.8	592.2	5723.3	المجموع	
<b>Jan - Mar 2023</b>															<b>يناير - مارس 2023</b>
Local Bank Cards			145134.4	10560.4	155694.8	19608.1	761.5	20369.5	56842.1	10611.7	67453.8	559.5	5879.2	بطاقات بنوك محلية	
- Credit Cards (1)			16355.9	4672.2	21028.1	719.2	95.8	815.0	4439.5	5446.1	9885.6	127.9	1347.4	- بطاقات الائتمان (1)	
- Debit Cards (2)			128778.5	5888.2	134666.7	18888.9	665.6	19554.5	52402.5	5165.7	57568.2	431.6	4531.9	- بطاقات السحب المدينة (2)	
Foreign Bank Cards(3)			3438.0	3438.0	287.6	287.6	287.6	287.6						بطاقات بنوك اجنبية (3)	
Total	91150	2365	148572.5	10560.4	159132.9	19895.7	761.5	20657.1	56842.1	10611.7	67453.8	559.5	5879.2	المجموع	
<b>Apr - Jun 2023</b>															<b>أبريل - يونيو 2023</b>
Local Bank Cards			152260.6	9091.9	161352.5	19743.1	581.7	20324.8	61434.4	11588.6	73022.9	564.6	6033.2	بطاقات بنوك محلية	
- Credit Cards (1)			17348.8	4021.5	21370.3	729.1	84.9	813.9	5046.0	5461.0	10507.0	101.1	1386.6	- بطاقات الائتمان (1)	
- Debit Cards (2)			134911.8	5070.4	139982.2	19014.0	496.8	19510.9	56388.4	6127.6	62515.9	463.4	4646.6	- بطاقات السحب المدينة (2)	
Foreign Bank Cards(3)			3988.2	3988.2	294.0	294.0	294.0	294.0						بطاقات بنوك اجنبية (3)	
Total	93304	2405	156248.9	9091.9	165340.8	20037.1	581.7	20618.8	61434.4	11588.6	73022.9	564.6	6033.2	المجموع	
<b>Jul - Sep 2023</b>															<b>يوليو - سبتمبر 2023</b>
Local Bank Cards			157101.5	16566.1	173667.6	18238.8	989.7	19228.5	60489.9	13268.4	73758.4	579.9	6166.2	بطاقات بنوك محلية	
- Credit Cards (1)			18297.9	8050.0	26347.9	735.0	151.6	886.5	5575.4	6135.3	11710.7	115.1	1427.2	- بطاقات الائتمان (1)	
- Debit Cards (2)			138803.7	8516.0	147319.7	17503.9	838.1	18341.9	54914.6	7133.1	62047.7	464.8	4739.0	- بطاقات السحب المدينة (2)	
Foreign Bank Cards(3)			4153.4	4153.4	276.6	276.6	276.6	276.6						بطاقات بنوك اجنبية (3)	
Total	96951	2437	161254.9	16566.1	177821.0	18515.4	989.7	19505.0	60489.9	13268.4	73758.4	579.9	6166.2	المجموع	

Source : Central Bank of Kuwait.

(1) Cards that allow specific credit limit.

(2) Cards that allow no credit limit, but are linked to customer account balance.

(3) Cards issued by foreign banks abroad &amp; used in the State of Kuwait.

Note: Online transactions have been separated from those processed/made through Credit Cards and Debit Cards using Points of Sale (POS) as from Q2 2019.

المصدر : بنك الكويت المركزي.

(1) البطاقات التي تسمح بحد ائتمان.

(2) البطاقات التي لا ترتبط بحدود ائتمان وإنما بالرصيد المتوافر في حساب العميل.

(3) البطاقات الصادرة عن بنوك اجنبية خارج دولة الكويت وتم تمريرها محلياً.

ملاحظة : تم فصل المعاملات التي تمت عبر المواقع الإلكترونية عن المعاملات التي تمت من خلال بطاقات الائتمان والبطاقات المدينة عن طريق أجهزة نقاط البيع (اعتباراً من الربع الثاني من عام 2019).

جدول (26) Table  
الأصول الاحتياطية الرسمية لدولة الكويت (\*)  
Official Reserve Assets of Kuwait (\*)

(مليون دينار Million Dinars)

نهاية الشهر	الذهب النقدي	وضع الاحتياطي لدى الصندوق	حقوق السحب الخاصة	عملة أجنبية وودائع في الخارج	أوراق مالية في الخارج	الأصول الاحتياطية الرسمية
End of Month	Monetary	IMF Reserve	Special Drawing	Foreign Currency	Foreign	Official Reserve
	Gold	Position	Rights	& Deposits Abroad	Securities	Assets
	(1)	(2)	(3)	(4)	(5)	(6) = (1)+ (2) + (3) + (4) + (5)
أكتوبر 2018	31.7	113.0	580.3	10489.3	-	11214.3
2019	31.7	156.3	563.5	11049.4	-	11800.9
2020	31.7	214.8	564.5	13883.3	47.4	14741.8
2021	31.7	233.9	1366.6	12428.8	47.4	14108.5
2022						
أكتوبر 2022	31.7	226.3	1339.3	12179.7	47.4	13824.5
نوفمبر 2022	31.7	226.3	1340.3	12756.2	47.4	14402.0
ديسمبر 2022	31.7	232.4	1340.3	13126.9	47.4	14778.8
2023						
يناير 2023	31.7	234.7	1340.3	13157.0	47.4	14811.1
فبراير 2023	31.7	234.7	1341.9	14390.6	47.4	16046.4
مارس 2023	31.7	245.5	1318.7	13738.6	47.4	15382.0
أبريل 2023	31.7	245.5	1318.7	14060.8	47.4	15704.2
مايو 2023	31.7	245.5	1320.7	13981.4	47.4	15626.7
يونيو 2023	31.7	245.5	1320.7	13443.7	47.4	15089.0
يوليو 2023	31.7	244.9	1320.7	13063.3	47.4	14708.0
أغسطس 2023	31.7	244.9	1323.1	13092.6	47.4	14739.7
سبتمبر 2023	31.7	244.9	1323.1	12976.9	47.4	14624.1
أكتوبر 2023	31.7	230.0	1323.1	12309.2	47.4	13941.4

Source: Central Bank of Kuwait.

المصدر: بنك الكويت المركزي.

(\*) Data do not include external assets held by Kuwait Investment Authority.

(\*) لا تشمل الأصول الخارجية لدى الهيئة العامة للاستثمار.

(1) This is the gold owned by monetary authority (Central Bank of Kuwait) and held as a reserve as

(1) هو الذهب الذي تمتلكه السلطة النقدية (بنك الكويت المركزي) وتحتفظ به كأصول احتياطية.

(2) IMF reserve position is the sum of (1) the "reserve tranche", that is foreign currency amounts that a member country may draw from the IMF at short notice, and (2) any indebtedness of the IMF (under a loan agreement) in the General Resources Account that is readily available to the member country including the reporting country's lending to the IMF under the General Arrangements to Borrow (GAB) and the New Arrangements to Borrow (NAB). Claims on the IMF that are denominated in SDRs are regarded as foreign currency claims.

(2) يتكون وضع الاحتياطي في صندوق النقد الدولي من: (1) شريحة الاحتياطي، أي مبالغ العملات الأجنبية التي يجوز للبلد العضو سحبها من صندوق النقد الدولي خلال مهلة وجيزة. و (2) أي مديونية على صندوق النقد الدولي (بموجب اتفاقية قرض) في حساب الموارد العامة (General Resources Account- GRA) تكون تحت تصرف البلد العضو بما في ذلك إقراض البلد المبلغ لصندوق النقد الدولي بموجب الاتفاقيات العامة للاقتراض (General Arrangements to Borrow - GAB) والاتفاقيات الجديدة للاقتراض (New Arrangements to Borrow - NAB). والمطالبات على الصندوق المحررة بحقوق السحب الخاصة تعتبر مطالبات بالعملة الأجنبية.

(3) SDRs are international reserve assets the IMF created to supplement the reserves of IMF member countries. SDRs are allocated in proportion to the countries' respective quotas.

(3) هي أصول احتياطية دولية استحدثها صندوق النقد الدولي كأصل احتياطي مكمل للأصول الاحتياطية لدى البلدان الأعضاء في الصندوق، ويوزع الصندوق حقوق السحب الخاصة بين أعضائه على أساس نسب حصصهم في الصندوق.

(4): (1) Currency consists of foreign currency notes and coins in circulation and commonly used to make payments (commemorative coins are excluded). (2) Deposits included in reserve assets are those held in foreign central banks, the Bank for International Settlements (BIS), and other banks. On the other hand, Deposits refer to demand.

(4): (1) تتكون العملة من النقود الورقية والمعدنية المتداولة من العملات الأجنبية والمستخدمه عموماً لأداء مدفوعات (وتستثنى النقود المعدنية التذكارية). (2) أما الودائع المتضمنة في الأصول الاحتياطية هي الودائع لدى البنوك المركزية الأجنبية، وبنك التسويات الدولية، وبنوك أخرى. والمقصود بالودائع هنا هو الودائع المتاحة عند الطلب.

(5): Securities should include highly liquid, marketable equity and debt security.

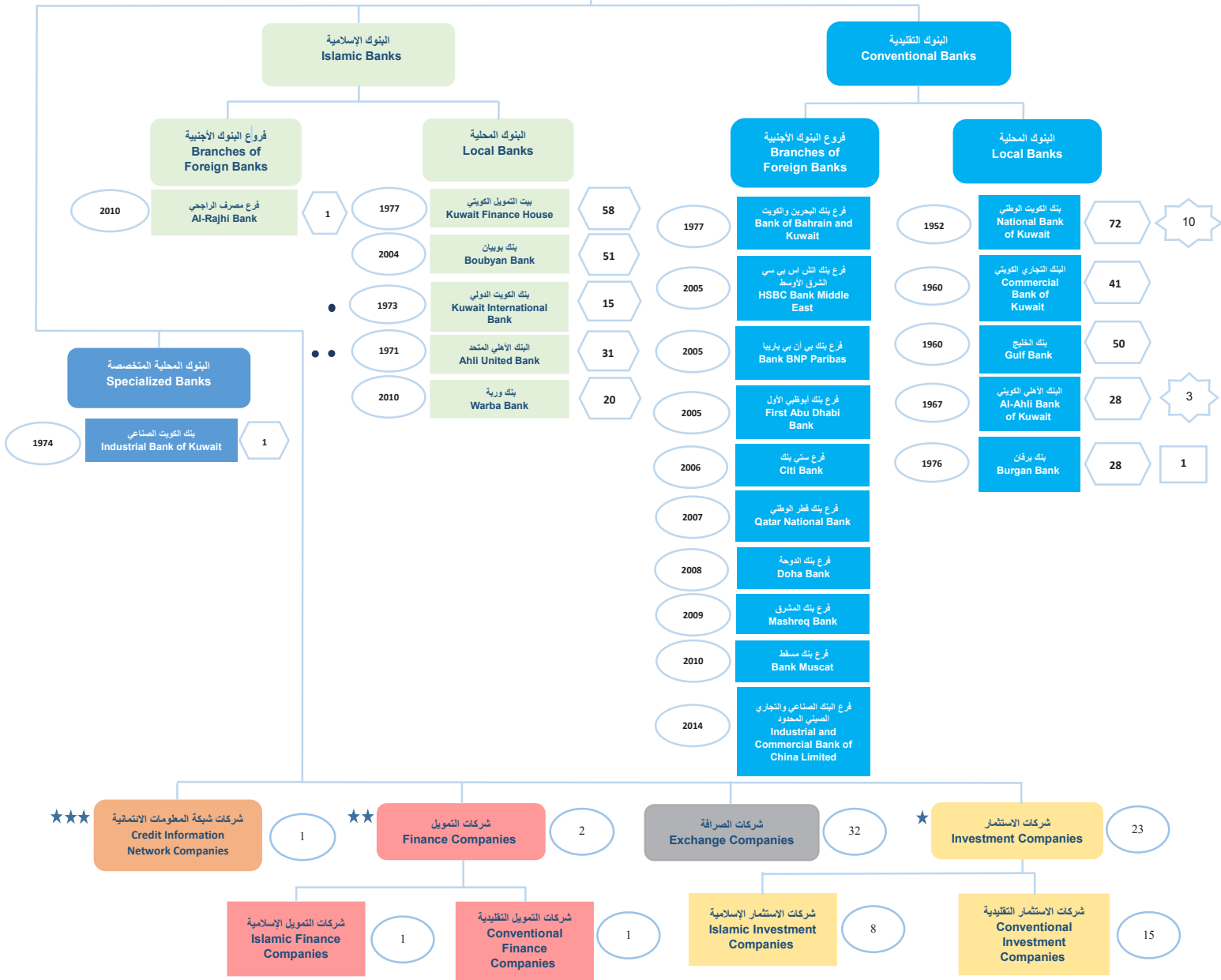
(5): يجب أن تشمل على الأوراق المالية عالية السيولة، حقوق الملكية وأندات الدين القابلة للتسويق.

(6) These are the External Assets that are readily available to and controlled by monetary authorities for meeting balance of payments financing needs, for intervention in exchange markets to affect the currency exchange rate, and for other related purposes. Reserve assets include: monetary gold, reserve position in the IMF, special drawing rights (SDRs), foreign currency & deposits abroad, and foreign securities.

(6) هي الأصول الخارجية الموجودة تحت تصرف السلطات النقدية والخاضعة لسيطرتها لتلبية احتياجات ميزان المدفوعات التمويلية، أو للتدخل في أسواق الصرف للتأثير على سعر صرف العملة، أو غير ذلك من الأغراض ذات الصلة. وتتكون الأصول الاحتياطية من الذهب النقدي، وضع الاحتياطي لدى الصندوق، حقوق السحب الخاصة، عملة أجنبية وودائع بالخارج، الأوراق المالية في الخارج.

هيكل الجهاز المصرفي والمالي  
Banking and Financial System Structure  
أكتوبر 2023 أكتوبر

بنك الكويت المركزي  
Central Bank of Kuwait



بدأت هيئة أسواق المال بنشر بيانات شركات الاستثمار المحلية ابتداءً من يناير 2023.  
The capital Market Authority has started publishing the local investment companies' data starting from January 2023.

شركات التمويل (ابتداءً من ديسمبر 2013)  
Finance Companies (as of December 2013)

شركات شبكة المعلومات الائتمانية (ابتداءً من يناير 2022)  
Credit Information Network Companies (as of January 2022)

البنك العقاري الكويتي تحول الي بنك اسلامي في يوليو 2007 تحت مسمى بنك الكويت الدولي.  
The Kuwait Real Estate Bank has transformed into an Islamic bank in July 2007 under the name of the Kuwait International Bank.

بنك الكويت والشرق الأوسط تحول إلى بنك إسلامي في مارس 2010 تحت مسمى البنك الأهلي المتحد.  
The Bank of Kuwait and the Middle East has transformed in March 2010 into an Islamic bank under the name of the Ahli United Bank.

عدد فروع البنوك المحلية العاملة داخل دولة الكويت (بإستثناء المراكز الرئيسية)  
Number of operating local bank branches in the state of Kuwait (excluding head offices).

عدد الشركات العاملة والمسجلة لدى بنك الكويت المركزي  
Number of operating companies registered at the Central Bank of Kuwait

عدد مكاتب التمثيل في الخارج  
Number of representative offices abroad

عدد فروع البنك في الخارج  
Number of Branches abroad

سنة التأسيس للبنوك المحلية، وتاريخ الفيد في سجلات البنوك المحلية لدى بنك الكويت المركزي لفروع البنوك الأجنبية.  
Year of incorporation for the Local Banks and the date of entry in the local banks' records at the CBK for the Branches of Foreign Banks.