


بنك الكويت المركزي  
CENTRAL BANK OF KUWAIT



# Monthly Monetary Statistical Bulletin September / 2023



MONTHLY  
MONETARY  
STATISTICAL  
BULLETIN

September 2023

Economic Research Department

**For Correspondence and Enquiries:**

*Postal address:* Central Bank of Kuwait  
Economic Research Department  
P.O.Box 526 Safat  
13006 Kuwait  
State of Kuwait

*Telephone:* +(965) 2240 3257

*E-mail Address:* **cbk@cbk.gov.kw**

*The latest issue of this publication can be  
found on our Home Page on the World  
Wide Web: **<http://www.cbk.gov.kw>***

**ISSN 1029 - 4562**

According to Data Available at The CBK as on 30/10/2023

**Produced & Printed by  
Central Bank Press**

## Index

No.	Contents	Page
	Definitions of Monetary Variables	5
	Symbols and Notes	7
<b>Tables</b>		
1	Monetary Survey of CBK and Local Banks	8
2	Money Supply	10
3	Factors Affecting Changes in Money Supply	11
4	Central Bank : Assets	13
5	Central Bank : Liabilities	14
6	Central Bank : Currency in Circulation	15
7	Bank Clearings and Local Interbank Settlement Transactions	16
7-1	Checks presented to local banks, rejected checks, and accounts closed due to lack of balance	17
8	Public Debt Instruments	18
8-1	CBK Bonds and Related Tawarruq	19
9	Central Bank : Balances in KD with Local Banks	20
10	Local Banks : Assets	22
11	Local Banks : Liabilities	24
11-1	Local Banks : contra accounts	25
12	Local Banks : Foreign Assets and Liabilities	27
13	Local Banks : Sectoral Distribution of Balances of Utilized Cash Portion Credit Facilities by Residents and Non-Residents	28
13-1	Local Banks : Sectoral Distribution of Balances of Utilized Cash Portion Credit Facilities by Residents	29
13-2	Local Banks : Sectoral Distribution of Balances of Utilized Cash Portion Credit Facilities by Non-Residents	30
14	Local Banks : Distribution of KD Credit Facility Agreements Concluded with Residents	31
15	Local Banks : Residents Deposits by Type	33
16	Local Banks : Private Sector (Residents & Non-Residents) KD Deposits by Interest Rate	34
17	Local Banks : Balances of Utilized Cash Credit Facilities in KD to (Residents & Non-Residents), by Interest Rate	35
18	Local Banks : Time Deposits of Residents & Non-residents (KD & FC) by Residual Maturity	36
19	Local Banks : Financing Kuwaiti Imports (Paid up) According to Type and Currency	37
20	Average Counter Interest Rates on Customer Time Deposits with Local Banks in Both KD & US Dollars	38
21	Averages of Declared of Inter Local Bank Interest Rates on KD Deposits	39
22	US Dollar Average Exchange Rates Against the Kuwaiti Dinar and Major Currencies	40
23	Exchange Rate of the US Dollar Against the Kuwaiti Dinar	41
24	Exchange Rates of GCC Currencies and Major Currencies Against the KD	42
25	Average Exchange Rates of GCC Currencies and Major Currencies Against the KD	43
25-1	Exchange Companies – Assets	44
25-2	Exchange Companies – Liabilities	45
25-3	Exchange Companies – Revenues and Expresses	46
25-4	Value of Transactions Using plastic cards	47
25-5	Numbers of Plastic Card Transactions and Payment Machines Used in the State of Kuwait	48
26	Official Reserve Assets Of Kuwait	49

## Index (Cont'd.)

No.	Charts	Page
1	Components of Money Supply (M2)	9
2	Central Banks: Assets	12
3	Local Banks: Assets	21
4	Local Banks: Private Deposits	32
5	Banking and financial System Structure	50

## Definitions

### 1- Currency in Circulation:

Currency outside the vaults of the Central Bank of Kuwait, which represents the amount of currency issued by the CBK and held by residents and non- residents.

### 2- Currency in circulation outside the local banks:

Currency in circulation - the Currency in the vault of the local banks.

### 3- Monetary Base or Money Supply (M0):

Signifies currency in Circulation, demand and time deposits of local banks and other resident financial institutions with the CBK, Monetary Base means money supply in its narrowest definition (M0).

### 4- Money (M1):

Currency in circulation outside the local banks + sight deposits with local banks (private deposits in KD). Money means money supply in its narrow definition (M1).

### 5- Quasi-money:

Balances of Savings deposits (in KD) + time deposits (in KD) + foreign currency deposits + CDs (in KD). The private sector maintains quasi-money components with local banks.

### 6- Certificates of Deposit:

Negotiable financial papers denominated in Kuwaiti dinars. The term quasi-money also includes that portion of CDs issued by Kuwaiti local banks and held by other parties (i.e. excluding the portion held by these banks themselves).

### 7- Money Supply in its Broad Definition (M2):

Money (M1) + quasi-money.

### 8- Money Supply in its Broader Definition (M3):

Includes money supply in its broad definition (M2), plus private sector deposits with deposit-accepting investment companies.

### 9- Claims on the Private Sector:

Credit facilities extended by local banks to the private sector + domestic investments (enlisted and non-listed) by local banks + CDs issued by other non-banking private sector units and held by local banks.

### 10- Credit Facilities:

Discounts and advances provided by local banks to residents, either in the form of overdrafts, or loans for specific purposes and fixed terms. Both in local or foreign currencies to individuals, financial or non-financial companies and institutions (other than banks).

### 11- Private Sector:

It means individuals, institutions and companies belonging to private.

**12- Loans to Banks:**

Includes loans extended to the bank by banks.

**13- Government:**

Ministries, governmental departments, and sectors reported under Government's Financial Statement as well as Kuwait Credit Bank.

**14- Local Banks:**

Include all Kuwaiti banks, foreign banks' branches licensed to operate in the State of Kuwait.

**15- Other Liabilities with Local Banks:**

Including matured time deposits not covered by instructions for renewal from customer, deposits belonging to customers at branches and resulting from the payment of salaries by the government and institutions through the main office, funds due to commission agents concerning letters of credit, salaries or funds transferred to certain customers who have no sight deposit accounts, or those who have accounts but no mention is made of the number, and suspense accounts (for example, the address of the customers is unknown), as well as other liabilities.

**16- Public Institution Deposits:**

These include all wholly or partially government-owned institutions (at 50% of capital or more). These are divided into the following two categories:

- a) **Public Financial Institutions:** these are preliminarily engaged in financial areas.
- b) **Public Non-Financial Institutions:** Institutions that are engaged in economic non-financial activities for profit making, and the institutions that submit separate budget as per the enclosure.

**17- Loans from Banks:**

Includes loans extended from the bank to other banks.

**18- Exchange Companies :**

Exchange Companies encompass those companies subject to CBK's supervision and licensed to exercise banking activities (such as purchasing and selling currencies, travelers cheques and drafts, trading in precious metals, and collecting cheques and drafts drawn on foreign entities). These companies do not include individually-owned exchange institutions which are not subject to CBK's supervision.

**19- Investment/Finance Companies:**

Include conventional and Islamic investment/finance companies registered with the CBK. In accordance with Law No. 7/2010 concerning the establishment of the Capital Markets Authority (CMA) and the Regulation of the Activity of Securities, and Ministerial Decision No. 38/2011 regarding the organization of CBK's supervision on finance companies, the supervision on investment companies has transferred from the CBK to CMA as of 13 September 2011. Therefore, CBK's role toward these companies is now confined to the supervision of their practiced financial activity.

**20- Credit Cards, Issued by Local Banks:**

Credit Cards are plastic cards which provide customers with credit up to certain limits, and may allow him payment by installment of the amount debited using the card.

## 21- Debit Cards, Issued by Local Banks:

Debit Cards are plastic cards which directly debit the customer's account. Their limits are the available balance in the customer's account, and they are linked to the customer's account at the issuing bank.

## 22- Valid Cards:

Represent credit/debit cards valid as at the end of the period, and is calculated as the total number of these cards valid at the start of the period, PLUS their total number issued for the first time during the period, MINUS the total number of these cards which were cancelled and not renewed during that period.

## 23- Point-of-Sale Machines:

Machines which local banks (conventional, Islamic, and foreign bank branches) provide to the traders among their customers, for processing the credit/debit card payment transactions of these traders' customers.

## 24- ATMs:

Automatic Teller Machines (ATMs) are operated or loaded by local banks (conventional, Islamic, and foreign banks' branches), whether owned by these banks or by the K-Net Company, and are used to process cash withdrawal operations carried out through plastic cards, as well as other banking transactions.

### Symbols and Notes

...	Not Available	*	Provisional, or estimated figures
.	Not Applicable	x	Revised figures
-	Magnitude zero or insignificant	n	New tables
1	Significant breaks in the homogeneity of a series are indicated by a horizontal or vertical line across the series	2	The slight discrepancies in totals or percentages are due to rounding

#### Notes:

- **Tables in this bulletin encompass the available data about conventional and Islamic local banks, investment companies and finance companies registered with the CBK, and exchange companies. For further information, please refer to the CBK's website: [www.cbk.gov.kw](http://www.cbk.gov.kw)**
- **Deposits of Kuwait Credit Bank (formerly Savings and Credit Bank) were reclassified under Government deposits.**

جدول (1) Table

الوضع النقدي للبنك المركزي والبنوك المحلية  
Monetary Survey of CBK and Local Banks

(مليون دينار Million Dinars)

نهاية الشهر End of Month	الموجودات الأجنبية (صافي) Foreign Assets (Net)	مطالب على القطاع الخاص Claims on Private Sector	مطالب على الحكومة * Claims on Government (1)	المطالب على المؤسسات العامة Claims on Public Institutions	عرض النقد (ن2) Money Supply (M2)		ودائع وحسابات الحكومة (2) Total Government Deposits & Accounts	أخرى (صافي) Other (Net)	ومنها رأس المال والاحتياطي (3) of which Capital & Reserve	
					شبه النقد الكثلة النقدية (ن1) Money (M1)	المجموع Quasi- Money				
Sep سبتمبر										
2018	17538.2	38345.9	3832.4	-	10069.7	27901.1	37970.8	8067.5	13678.3	9305.7
2019	18875.8	40020.3	2657.0	-	10229.5	27677.2	37906.7	8685.2	14961.2	10140.4
2020	21622.6	42073.6	1375.3	-	12517.9	27572.1	40090.1	9717.9	15263.6	10417.5
2021	19072.3	40248.9	2015.9	3482.0	12245.2	24048.2	36293.5	11466.7	17058.9	11642.9
2022										
Sep سبتمبر	19450.7	43656.7	522.0	3736.6	11990.0	25631.2	37621.2	12336.1	17408.7	12168.3
Oct أكتوبر	21982.7	43758.1	519.6	3630.5	11699.6	26090.2	37789.8	11818.9	20282.2	14862.6
Nov نوفمبر	22837.4	44089.6	522.6	3623.9	11673.7	26556.3	38229.9	12223.4	20620.2	14956.9
Dec ديسمبر	23547.1	44108.8	522.4	3595.8	11618.8	26965.5	38584.3	12528.0	20661.8	15371.7
2023										
Jan يناير	23323.5	44209.5	504.6	3598.0	11789.1	27380.9	39170.0	11627.2	20838.4	15368.5
Feb فبراير	24485.7	44232.7	502.1	3634.9	11730.5	27477.6	39208.1	12306.5	21340.7	15341.7
Mar مارس	23931.3	44514.7	506.2	3586.7	11880.6	27574.8	39455.4	11504.7	21578.7	15393.3
Apr أبريل	24640.5	44253.6	510.1	3661.0	11826.4	27640.9	39467.3	12503.2	21094.7	15408.6
May مايو	24541.5	44457.4	472.3	3730.2	11338.8	28226.2	39565.0	12596.0	21040.5	15309.4
Jun يونيو	23937.6	44725.1	466.3	3738.3	11514.9	28123.7	39638.6	12225.1	21003.6	15354.2
Jul يوليو	23603.7	44773.9	419.0	3684.4	11036.6	28155.4	39192.0	12011.7	21277.3	15417.1
Aug أغسطس	23836.6	44664.3	419.5	3642.3	10724.4	28348.1	39072.5	12016.0	21474.1	15340.2
Sep سبتمبر	23695.5	44855.1	429.3	3645.6	10810.6	28247.2	39057.8	11835.3	21732.3	15341.9

(\*) Tawarruq balances include returns on Tawarruq.

(\*) أرصدة التورق تتضمن العوائد عليها.

(1) Include public debt instruments of local banks

(1) تتضمن أدوات الدين العام للبنوك المحلية

(Local and Foreign Currency Instruments), and other.

(أدوات بالعملة المحلية والأجنبية) ، وأخرى.

(2) Including Government deposits &amp; accounts and Public Institution

(2) تشمل ودائع وحسابات الحكومة وودائع المؤسسات العامة،

deposits, and Excluding deposits against documentary letters of credit.

و لا تتضمن التأمينات مقابل اعتمادات مستندية.

(3) This item includes capital and reserve for the CBK

(3) يشمل هذا البند على رأس المال والاحتياطي لبنك الكويت المركزي

in addition to shareholders' equity in local banks.

مضافاً إليه حقوق المساهمين في البنوك المحلية.

Note: The table has been updated and developed starting from December 2020.

ملاحظة: تم تحديث وتطوير الجدول ابتداءً من ديسمبر 2020.

رسم بياني (1)  
عرض النقد  
Money Supply

مليون دينار

%



جدول (2) Table  
عرض النقد  
Money Supply

(مليون دينار Million Dinars)

نهاية الشهر End of Month	النقد المتداول خارج البنوك المحلية Currency Outside Banks	الودائع تحت الطلب بالدينار Sight Deposits in KD	الكتلة النقدية (ن1) Money (M1)	شبه النقد Quasi- Money	عرض النقد (ن2) Money Supply (M2)	ودائع لدى مؤسسات مالية أخرى* Deposits with other Financial Institutions *	عرض النقد (ن3) Money Supply (M3)
	(1)	(2)	(3)= (1) + (2)	(4)	(5)= (3) + (4)	(6)	(7)= (5) + (6)
Sep سبتمبر							
2018	1329.0	8740.7	10069.7	27901.1	37970.8	...	37970.8
2019	1435.8	8793.7	10229.5	27677.2	37906.7	...	37906.7
2020	1877.9	10640.0	12517.9	27572.1	40090.1	...	40090.1
2021	1779.1	10466.1	12245.2	24048.2	36293.5	...	36293.5
2022							
Sep سبتمبر	1662.6	10327.4	11990.0	25631.2	37621.2	...	37621.2
Oct أكتوبر	1633.1	10066.5	11699.6	26090.2	37789.8	...	37789.8
Nov نوفمبر	1641.1	10032.6	11673.7	26556.3	38229.9	...	38229.9
Dec ديسمبر	1670.3	9948.4	11618.8	26965.5	38584.3	...	38584.3
2023							
Jan يناير	1666.9	10122.2	11789.1	27380.9	39170.0	...	39170.0
Feb فبراير	1674.5	10056.0	11730.5	27477.6	39208.1	...	39208.1
Mar مارس	1709.3	10171.3	11880.6	27574.8	39455.4	...	39455.4
Apr أبريل	1755.3	10071.1	11826.4	27640.9	39467.3	...	39467.3
May مايو	1725.1	9613.7	11338.8	28226.2	39565.0	...	39565.0
Jun يونيو	1807.9	9707.0	11514.9	28123.7	39638.6	...	39638.6
Jul يوليو	1643.3	9393.4	11036.6	28155.4	39192.0	...	39192.0
Aug أغسطس	1607.4	9117.0	10724.4	28348.1	39072.5	...	39072.5
Sep سبتمبر	1639.7	9170.9	10810.6	28247.2	39057.8	...	39057.8

\* Private sector deposits with deposit-taking investment companies.

\* ودائع القطاع الخاص لدى شركات الاستثمار التي تقبل الودائع.

Note: The table has been updated and developed starting from December 2020. ملاحظة: تم تحديث وتطوير الجدول ابتداءً من ديسمبر 2020.

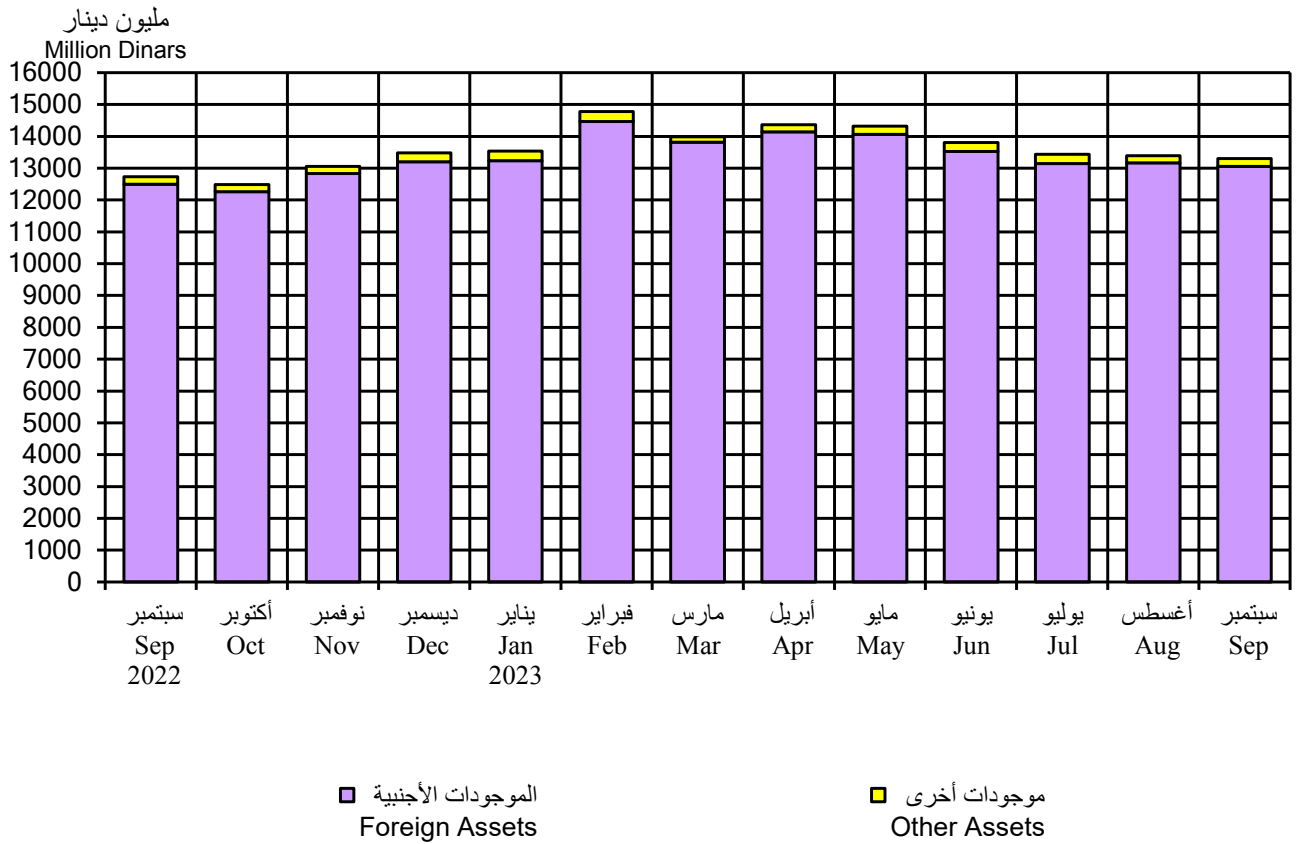
جدول (3) Table (3)  
العوامل المؤثرة في تغيرات عرض النقد  
Factors Affecting Changes in Money Supply  
(مليون دينار Million Dinars)

نهاية الشهر End of Month	تغيرات عرض النقد (2ن) Changes in Money Supply (M2)			العوامل المؤثرة في تغيرات عرض النقد (2ن) Factors Affecting Changes in Money Supply (M2)					تغيرات في صافي الموجودات الأجنبية Changes in Net Foreign Assets			
	الكتلة النقدية (1ن) Money (M1)	شبه النقد Quasi-Money	المجموع Total	مطالب على القطاع الخاص Claims on Private Sector	مطالب على الحكومة Claims on Government	مطالب على المؤسسات العامة Claims on Public Institutions	ودائع وحسابات الحكومة Government Deposits & Accounts	أخرى (صافي) Other (Net)	المجموع Total	البنك المركزي Central Bank	البنوك المحلية Local Banks	المجموع Total
Sep سبتمبر												
2018	252.4	200.5	453.0	338.3	-203.0	-	222.3	-60.3	297.2	-3.0	158.7	155.7
2019	-168.4	650.8	482.4	236.0	-219.0	-	335.0	-133.1	218.9	221.3	42.2	263.5
2020	142.5	45.2	187.7	306.7	-214.9	-	-246.7	-257.4	-412.3	237.4	362.7	600.1
2021	-84.4	118.5	34.1	371.8	741.7	40.4	-90.6	-706.9	356.5	-144.7	-177.6	-322.3
2022												
Sep سبتمبر	-129.8	-38.1	-167.9	43.0	-91.8	-21.3	-241.6	75.3	-236.5	-117.8	186.4	68.6
Oct أكتوبر	-290.5	459.0	168.5	101.4	-2.5	-106.1	517.2	-2873.5	-2363.4	-233.0	2765.0	2532.0
Nov نوفمبر	-25.9	466.1	440.2	331.5	3.1	-6.5	-404.5	-338.0	-414.5	578.2	276.6	854.7
Dec ديسمبر	-54.9	409.3	354.4	19.3	-0.2	-28.1	-304.6	-41.7	-355.4	369.2	340.5	709.7
2023												
Jan يناير	170.3	415.3	585.6	100.7	-17.8	2.2	900.8	-176.6	809.3	31.5	-255.1	-223.6
Feb فبراير	-58.6	96.8	38.2	23.2	-2.5	36.9	-679.3	-502.3	-1124.0	1233.6	-71.5	1162.2
Mar مارس	150.1	97.2	247.3	281.9	4.1	-48.2	801.9	-238.0	801.6	-655.8	101.5	-554.3
Apr أبريل	-54.2	66.1	11.8	-261.0	3.9	74.4	-998.5	484.0	-697.3	319.8	389.4	709.1
May مايو	-487.6	585.3	97.7	203.7	-37.8	69.2	-92.7	54.2	196.6	-76.7	-22.3	-98.9
Jun يونيو	176.1	-102.5	73.6	267.7	-6.0	8.1	370.8	37.0	677.6	-536.1	-67.9	-604.0
Jul يوليو	-478.2	31.6	-446.6	48.8	-47.2	-54.0	213.4	-273.7	-112.7	-385.5	51.7	-333.8
Aug أغسطس	-312.2	192.7	-119.5	-109.6	0.4	-42.0	-4.3	-196.8	-352.4	32.1	200.8	232.9
Sep سبتمبر	86.2	-100.9	-14.7	190.8	9.8	3.2	180.8	-258.2	126.4	-115.6	-25.5	-141.1

Note: The table has been updated and developed starting from December 2020.

ملاحظة: تم تحديث وتطوير الجدول ابتداءً من ديسمبر 2020.

رسم بياني (2) Chart  
البنك المركزي: الموجودات  
Central Bank: Assets



جدول (4) Table  
**البنك المركزي: الموجودات**  
**Central Bank: Assets**  
 (ملليون دينار Million Dinars)

نهاية الشهر End of Month	الموجودات الأجنبية Foreign Assets			المجموع Total	أوراق تجارية معاد خصمها Rediscounted Commercial Papers	ودائع وحسابات جارية لدى البنوك المحلية Deposits & Current Accounts with Local Banks	مطالب على الحكومة Claims on Government	موجودات أخرى Other Assets	مجموع الموجودات Total Assets
	الذهب Gold	عملة أجنبية وودائع في الخارج Foreign Currency & Deposits Abroad	أوراق مالية في الخارج Foreign Securities						
Sep سبتمبر									
2018	31.7	10343.1	-	10374.8	-	-	-	156.9	10531.7
2019	31.7	11020.5	-	11052.2	-	-	-	216.7	11268.9
2020	31.7	13793.7	47.4	13872.9	-	-	-	93.1	13966.0
2021	31.7	12348.2	47.4	12427.3	-	-	-	149.6	12576.9
2022									
Sep سبتمبر	31.7	12411.8	47.4	12490.9	-	5.0	-	243.1	12739.0
Oct أكتوبر	31.7	12179.7	47.4	12258.9	-	-	-	221.1	12480.0
Nov نوفمبر	31.7	12756.2	47.4	12835.3	-	-	-	214.7	13050.0
Dec ديسمبر	31.7	13126.9	47.4	13206.1	-	-	-	272.9	13479.0
2023									
Jan يناير	31.7	13157.0	47.4	13236.1	-	-	0.5	297.2	13533.8
Feb فبراير	31.7	14390.6	47.4	14469.8	-	-	-	311.3	14781.1
Mar مارس	31.7	13738.6	47.4	13817.8	-	-	-	169.9	13987.6
Apr أبريل	31.7	14060.8	47.4	14139.9	-	-	-	222.7	14362.6
May مايو	31.7	13981.4	47.4	14060.6	-	-	-	254.4	14315.0
Jun يونيو	31.7	13443.7	47.4	13522.8	-	-	-	285.4	13808.2
Jul يوليو	31.7	13063.3	47.4	13142.4	-	-	-	298.2	13440.7
Aug أغسطس	31.7	13092.6	47.4	13171.7	-	-	-	213.8	13385.5
Sep سبتمبر	31.7	12976.9	47.4	13056.1	-	-	-	240.8	13297.0

جدول (5) Table (5)  
البنك المركزي: المطلوبات  
Central Bank: Liabilities  
(مليون دينار Million Dinars)

نهاية الشهر End of Month	المال الاحتياطي (الأساس النقدي) Reserve Money (Monetary Base)			المجموع Total	سندات البنك المركزي والتورق المقابل *	حسابات الحكومة	تأمينات مقابل اعتمادات مستندية	رأس المال والاحتياطي	حسابات لمؤسسات وبنوك دولية	المطلوبات الأخرى	مجموع المطلوبات
	النقد المتداول	حسابات ودائع تحت الطلب	ودائع البنوك المحلية لأجل والتورق المقابل * Local Bank Time Deposits & Related Tawarruq *								
Sep سبتمبر											
2018	1665.7	1120.6	1565.2	4351.5	2999.3	1626.2	484.5	553.2	182.3	334.7	10531.7
2019	1839.7	1285.7	1850.3	4975.8	2971.4	1741.8	390.3	765.4	111.1	313.2	11268.9
2020	2296.4	2107.7	3200.2	7604.4	2964.3	1908.8	212.2	959.9	54.4	262.0	13966.0
2021	2086.9	2318.4	2245.2	6650.5	2964.1	1465.6	169.2	981.7	48.1	297.7	12576.9
2022											
Sep سبتمبر	1977.4	965.4	3001.0	5943.8	3727.5	1402.4	179.5	997.6	12.4	475.9	12739.0
Oct أكتوبر	1991.0	1127.7	2675.7	5794.5	3729.7	1339.2	183.2	997.6	13.4	422.5	12480.0
Nov نوفمبر	1969.2	2839.9	1195.5	6004.6	3642.9	1721.1	217.5	997.6	11.7	454.7	13050.0
Dec ديسمبر	1999.9	2384.2	1380.4	5764.6	3384.1	2531.9	195.3	997.6	13.2	592.4	13479.0
2023											
Jan يناير	1996.6	3263.6	1250.5	6510.6	3376.9	1923.5	179.2	997.6	11.8	534.3	13533.8
Feb فبراير	2148.6	3229.0	1500.5	6878.1	3376.9	2516.0	178.8	997.6	11.8	821.9	14781.1
Mar مارس	2124.4	2127.7	2650.9	6903.0	3428.5	1684.8	163.1	997.6	15.6	795.1	13987.6
Apr أبريل	2223.1	2304.7	2650.9	7178.7	3228.3	2257.5	131.2	997.6	17.9	551.5	14362.6
May مايو	2081.5	2358.3	2651.0	7090.8	3430.0	2041.7	138.2	997.6	15.2	601.5	14315.0
Jun يونيو	2240.6	1732.3	2631.2	6604.0	3430.1	2216.7	130.2	1005.0	13.6	408.7	13808.2
Jul يوليو	2021.8	1932.6	2480.9	6435.3	3429.1	1961.3	123.3	1005.0	18.7	467.9	13440.7
Aug أغسطس	1947.8	2245.6	1900.6	6094.0	3429.2	1928.1	121.5	1005.0	15.9	791.8	13385.5
Sep سبتمبر	1959.7	2357.4	1900.7	6217.8	3318.2	1910.9	116.4	1005.0	15.9	712.8	13297.0

(\*) Tawarruq operations are included in data starting from April 2016.

(\*) تم إدراج عمليات التورق في البيانات ابتداءً من أبريل 2016.

(\*) Tawarruq balances in this table include returns on Tawarruq.

(\*) أرصدة التورق في هذا الجدول تتضمن العوائد عليها.

جدول (6) Table  
**البنك المركزي: النقد المتداول**  
**Central Bank: Currency in Circulation**  
 (Million Dinars مليون دينار)

نهاية الشهر End of Month	Notes أوراق النقد						المجموع Total	Coins المسكوكات						المجموع Total	الإجمالي Grand Total	
	20 Dinars	10 Dinars	5 Dinars	1 Dinar	1/2 Dinar	1/4 Dinar		تذكارية Comme- morative	100 Fils	50 Fils	20 Fils	10 Fils	5 Fils			1 Fils
<b>Sep</b> سبتمبر																
2018	962.4 (58.7)	508.7 (31.0)	91.9 (5.6)	51.5 (3.1)	13.7 (0.8)	10.3 (0.6)	1638.5 (100.0)	0.161 (0.6)	12.118 (44.5)	8.533 (31.4)	3.640 (13.4)	1.728 (6.4)	1.010 (3.7)	0.013 (0.0)	27.203 (100.0)	1665.7
2019	1067.6 (59.0)	573.0 (31.6)	91.9 (5.1)	53.9 (3.0)	13.3 (0.7)	11.1 (0.6)	1810.9 (100.0)	0.161 (0.6)	12.922 (44.8)	9.069 (31.5)	3.841 (13.3)	1.776 (6.2)	1.035 (3.6)	0.013 (0.0)	28.817 (100.0)	1839.7
2020	1325.1 (58.5)	729.3 (32.2)	134.0 (5.9)	51.1 (2.3)	15.0 (0.7)	12.4 (0.5)	2266.9 (100.0)	0.161 (0.5)	13.237 (44.9)	9.300 (31.5)	3.925 (13.3)	1.809 (6.1)	1.045 (3.5)	0.013 (0.0)	29.490 (100.0)	2296.4
2021	1226.1 (59.6)	652.8 (31.7)	100.3 (4.9)	51.9 (2.5)	13.9 (0.7)	11.5 (0.6)	2056.5 (100.0)	0.161 (0.5)	13.721 (45.1)	9.618 (31.6)	4.019 (13.2)	1.857 (6.1)	1.065 (3.5)	0.013 (0.0)	30.454 (100.0)	2086.9
2022																
Sep سبتمبر	1137.4 (58.4)	633.2 (32.5)	100.3 (5.2)	51.6 (2.7)	12.9 (0.7)	10.9 (0.6)	1946.3 (100.0)	0.161 (0.5)	14.019 (45.2)	9.823 (31.6)	4.064 (13.1)	1.888 (6.1)	1.079 (3.5)	0.013 (0.0)	31.046 (100.0)	1977.4
Oct أكتوبر	1142.1 (58.3)	636.9 (32.5)	106.9 (5.5)	50.1 (2.6)	13.1 (0.7)	11.0 (0.6)	1960.0 (100.0)	0.161 (0.5)	13.999 (45.1)	9.823 (31.7)	4.064 (13.1)	1.888 (6.1)	1.079 (3.5)	0.013 (0.0)	31.027 (100.0)	1991.0
Nov نوفمبر	1134.0 (58.5)	628.3 (32.4)	102.9 (5.3)	48.5 (2.5)	13.1 (0.7)	11.1 (0.6)	1938.0 (100.0)	0.161 (0.5)	14.052 (45.1)	9.864 (31.7)	4.067 (13.1)	1.895 (6.1)	1.082 (3.5)	0.013 (0.0)	31.135 (100.0)	1969.2
Dec ديسمبر	1160.9 (59.0)	633.8 (32.2)	102.7 (5.2)	47.4 (2.4)	13.2 (0.7)	10.8 (0.5)	1968.8 (100.0)	0.161 (0.5)	14.052 (45.1)	9.864 (31.7)	4.067 (13.1)	1.895 (6.1)	1.082 (3.5)	0.013 (0.0)	31.135 (100.0)	1999.9
2023																
Jan يناير	1159.2 (59.0)	638.9 (32.5)	99.0 (5.0)	44.8 (2.3)	12.9 (0.7)	10.5 (0.5)	1965.4 (100.0)	0.161 (0.5)	14.061 (45.1)	9.872 (31.7)	4.070 (13.1)	1.897 (6.1)	1.083 (3.5)	0.013 (0.0)	31.156 (100.0)	1996.6
Feb فبراير	1203.7 (56.8)	702.6 (33.2)	124.7 (5.9)	57.6 (2.7)	16.0 (0.8)	12.8 (0.6)	2117.4 (100.0)	0.161 (0.5)	14.051 (45.1)	9.872 (31.7)	4.070 (13.1)	1.897 (6.1)	1.083 (3.5)	0.013 (0.0)	31.146 (100.0)	2148.6
Mar مارس	1206.7 (57.6)	681.8 (32.6)	116.6 (5.6)	58.4 (2.8)	16.3 (0.8)	13.3 (0.6)	2093.1 (100.0)	0.162 (0.5)	14.123 (45.1)	9.924 (31.7)	4.073 (13.0)	1.903 (6.1)	1.086 (3.5)	0.013 (0.0)	31.285 (100.0)	2124.4
Apr أبريل	1240.8 (56.6)	708.5 (32.3)	148.8 (6.8)	63.7 (2.9)	16.5 (0.8)	13.4 (0.6)	2191.8 (100.0)	0.162 (0.5)	14.124 (45.1)	9.924 (31.7)	4.073 (13.0)	1.903 (6.1)	1.087 (3.5)	0.013 (0.0)	31.285 (100.0)	2223.1
May مايو	1190.9 (58.1)	655.9 (32.0)	116.2 (5.7)	58.7 (2.9)	15.5 (0.8)	12.9 (0.6)	2050.2 (100.0)	0.162 (0.5)	14.139 (45.1)	9.934 (31.7)	4.075 (13.0)	1.908 (6.1)	1.089 (3.5)	0.013 (0.0)	31.319 (100.0)	2081.5
Jun يونيو	1250.8 (56.6)	712.9 (32.3)	144.6 (6.5)	69.3 (3.1)	17.5 (0.8)	14.0 (0.6)	2209.2 (100.0)	0.162 (0.5)	14.155 (45.1)	9.944 (31.7)	4.081 (13.0)	1.911 (6.1)	1.090 (3.5)	0.013 (0.0)	31.355 (100.0)	2240.6
Jul يوليو	1153.4 (57.9)	634.3 (31.9)	113.4 (5.7)	59.5 (3.0)	16.4 (0.8)	13.5 (0.7)	1990.5 (100.0)	0.162 (0.5)	14.160 (45.1)	9.946 (31.7)	4.082 (13.0)	1.911 (6.1)	1.090 (3.5)	0.013 (0.0)	31.364 (100.0)	2021.8
Aug أغسطس	1118.9 (58.4)	612.6 (32.0)	104.1 (5.4)	53.5 (2.8)	14.9 (0.8)	12.4 (0.6)	1916.4 (100.0)	0.162 (0.5)	14.160 (45.1)	9.947 (31.7)	4.082 (13.0)	1.911 (6.1)	1.090 (3.5)	0.013 (0.0)	31.364 (100.0)	1947.8
Sep سبتمبر	1117.4 (57.9)	622.3 (32.3)	110.5 (5.7)	51.2 (2.7)	14.6 (0.8)	12.3 (0.6)	1928.3 (100.0)	0.162 (0.5)	14.171 (45.2)	9.953 (31.7)	4.084 (13.0)	1.913 (6.1)	1.092 (3.5)	0.013 (0.0)	31.387 (100.0)	1959.7

Note: Figures in parentheses refer to the relative importance of the item to the total.

ملاحظة: الأرقام بين الأقواس تشير لأهمية البند النسبية إلى المجموع.

جدول (7) Table

## عمليات المقاصة والتسويات فيما بين البنوك المحلية

## Bank Clearings and local Interbank Settlement Transactions

الشهر Month	شيكات		عمليات التسويات فيما بين البنوك المحلية (مليون دينار) Local Interbank Settlement Transactions (Million Dinars)
	القيمة الإجمالية (مليون دينار) Total Value (Million Dinars)	عدد العمليات (ألف) Number of Transactions (Thousands)	
Sep سبتمبر			
2018	1244.9	227.3	18795.9
2019	1386.5	243.7	28289.4
2020	1268.4	205.8	19658.6
2021	1517.2	208.6	23259.9
2022			
Sep سبتمبر	1324.2	182.1	18270.4
Oct أكتوبر	1526.8	214.3	22610.0
Nov نوفمبر	1547.6	210.0	17461.7
Dec ديسمبر	1401.6	204.8	19801.9
2023			
Jan يناير	1484.0	210.6	21686.2
Feb فبراير	1217.1	174.6	17716.4
Mar مارس	1630.4	223.7	24917.6
Apr أبريل	1294.3	182.9	19397.6
May مايو	1653.4	239.0	20840.1
Jun يونيو	1320.4	187.7	21290.1
Jul يوليو	1373.2	202.2	19701.1
Aug أغسطس	1343.0	212.2	17528.2
Sep سبتمبر	1249.4	185.6	19641.3

Note : The Cheques Including Central Bank of Kuwait  
and Kuwait Credit Bank.

ملاحظة : الشيكات تتضمن بنك الكويت المركزي  
وبنك الائتمان الكويتي.

جدول (7-1) Table

الشيكات المقدمة للبنوك المحلية والشيكات المرتجعة والحسابات المقفلة بسبب ارتجاع شيكات لعدم وجود رصيد  
Checks presented to local banks, rejected checks, and accounts closed due to lack of balance

الفترة Period	إجمالي الشيكات المقدمة Total presented checks			إجمالي الشيكات المرتجعة لعدم وجود رصيد Total rejected checks due to lack of balance			إجمالي الحسابات المقفلة بسبب ارتجاع شيكات لعدم وجود رصيد Total accounts closed due to lack of balance			
	عدد الشيكات Number of checks	قيمة الشيكات (مليون دينار) Value of checks (Million Dinars)	عدد العملاء Number of customers	عدد الشيكات Number of checks	قيمة الشيكات (مليون دينار) Value of checks (Million Dinars)	عدد العملاء Number of customers	عدد العملاء (1) Number of customers	عدد الحسابات Number of accounts	عدد الشيكات Number of checks	قيمة الشيكات (مليون دينار) Value of checks (Million Dinars)
2017										
Jul - Dec يوليو - ديسمبر	2,553,850	12,157.6	123,241	2,454	30.4	1,738	367	367	1,113	18.6
2018										
Jan - Jun يناير - يونيو	2,940,621	14,784.8	125,725	3,529	44.0	2,543	563	559	1,665	15.3
Jul - Dec يوليو - ديسمبر	2,862,721	13,310.8	126,512	2,940	42.1	2,136	472	482	1,384	25.3
2019										
Jan - Jun يناير - يونيو	2,949,647	18,550.5	133,708	2,812	42.0	2,044	457	459	1,354	18.9
Jul - Dec يوليو - ديسمبر	2,865,198	14,162.9	126,082	2,696	37.6	1,834	430	440	1,240	23.1
2020										
Jan - Jun يناير - يونيو	1,703,033	9,668.4	113,319	2,272	25.4	1,459	358	372	1,108	12.8
Jul - Dec يوليو - ديسمبر	2,080,830	12,709.3	130,054	1,745	30.4	1,205	264	268	879	96.6
2021										
Jan - Jun يناير - يونيو	2,150,989	13,080.6	57,195	1,698	24.1	1,245	209	221	626	9.4
Jul - Dec يوليو - ديسمبر	2,058,076	13,424.5	64,402	1,758	82.8	1,177	253	266	803	8.8
2022										
Jan - Jun يناير - يونيو	2,196,576	15,587.4	55,938	1,973	30.0	1,303	274	303	873	11.3
Jul - Dec يوليو - ديسمبر	2,147,890	12,978.3	54,677	1,989	29.8	1,284	284	305	1,014	18.7
2023										
Jan - Jun يناير - يونيو	2,191,148	13,212.1	51,995	2,072	24.0	1,387	312	330	979	8.6

Source : Central Bank of Kuwait.

(1) The increase in the number of customers over the number of accounts closed, is due to the joint accounts that have been closed.

المصدر : بنك الكويت المركزي.

(1) زيادة عدد العملاء عن عدد الحسابات المقفلة يرجع إلى وجود حسابات مشتركة تم إغلاقها لبعض العملاء.

جدول (8) Table  
**أدوات الدين العام\***  
**Public Debt Instruments\***  
 (مليون دينار Million Dinars)

الشهر Month	أدوات وسندات الخزنة والتورق المقابل Treasury Bills & Bonds and Related Tawarruq			مقتنيات الجهات من الأدوات Holdings of Instruments			سعر الفائدة (العائد) ** Interest Rate (Return) **					
	المستحق Matured	إصدار جديد New Issue	الرصيد Balance	البنك المركزي Central Bank	البنوك المحلية Local Banks	أخرى Other	سنة One Year (%)	سنتان Two Years (%)	ثلاث سنوات Three Years (%)	خمس سنوات Five Years (%)	سبع سنوات Seven Years (%)	عشر سنوات Ten Years (%)
Sep 2018 سبتمبر 2018	200.0	-	3542.3	-	3542.3	-	3.000	3.250	3.375	3.500	3.625	3.875
2019	200.0	-	2372.3	-	2372.3	-	3.250	3.375	3.375	3.500	3.625	3.875
2020	200.0	-	1072.3	-	1072.3	-	1.500	1.625	1.750	1.875	2.000	2.125
2021	-	-	950.0	-	950.0	-	1.375	1.500	1.625	1.750	1.875	2.000
2022												
Sep 2022 سبتمبر 2022	100.0	-	280.0	-	280.0	-	4.000	4.000	4.000	4.125	4.125	4.250
Oct 2022 أكتوبر 2022	-	-	280.0	-	280.0	-	4.000	4.000	4.000	4.125	4.125	4.250
Nov 2022 نوفمبر 2022	-	-	280.0	-	280.0	-	4.500	4.500	4.500	4.625	4.625	4.750
Dec 2022 ديسمبر 2022	-	-	280.0	-	280.0	-	4.500	4.500	4.500	4.625	4.625	4.750
2023												
Jan 2023 يناير 2023	20.0	-	260.0	0.5	259.5	-	4.500	4.500	4.500	4.625	4.625	4.750
Feb 2023 فبراير 2023	-	-	260.0	-	260.0	-	4.500	4.500	4.500	4.625	4.625	4.750
Mar 2023 مارس 2023	-	-	260.0	-	260.0	-	4.500	4.500	4.500	4.625	4.625	4.750
Apr 2023 أبريل 2023	-	-	260.0	-	260.0	-	4.500	4.500	4.500	4.625	4.625	4.750
May 2023 مايو 2023	-	-	260.0	-	260.0	-	4.500	4.500	4.500	4.625	4.625	4.750
Jun 2023 يونيو 2023	-	-	260.0	-	260.0	-	4.500	4.500	4.500	4.625	4.625	4.750
Jul 2023 يوليو 2023	50.0	-	210.0	-	210.0	-	4.625	4.625	4.625	4.625	4.625	4.750
Aug 2023 أغسطس 2023	-	-	210.0	-	210.0	-	4.625	4.625	4.625	4.625	4.625	4.750
Sep 2023 سبتمبر 2023	-	-	210.0	-	210.0	-	4.625	4.625	4.625	4.625	4.625	4.750

(Note) : Public debt Tawarruq operations were initiated in April 2016.

(ملاحظة) : بدأت عمليات التورق للدين العام في أبريل 2016.

(\*) Tawarruq balances in this table do not include returns on Tawarruq.

(\*) أرصدة التورق في هذا الجدول لا تتضمن العوائد عليها.

(\*\*) Interest rate at end of period (month) for fixed rate issues.

(\*\*) سعر الفائدة القائم في نهاية الفترة (الشهر) على الإصدارات ذات الأسعار الثابتة.

جدول (8-1) Table  
**سندات البنك المركزي والتورق المقابل \***  
**CBK Bonds and Related Tawarruq \***  
 (مليون دينار Million Dinars)

الفترة Period	سندات وتورق مقابل استحقاق 3 أشهر 3-MONTH CBK Bonds and Related Tawarruq			سندات وتورق مقابل استحقاق 6 أشهر 6-MONTH CBK Bonds and Related Tawarruq			سندات وتورق مقابل استحقاق 12 شهر 12-MONTH CBK Bonds and Related Tawarruq			التورق مع البنك المركزي ** (سنة فأكثر) Tawarruq with CBK (one year and more)**	الرصيد الإجمالي Total Balance	سعر الفائدة (العائد) Interest Rate (Return)		
	المستحق Matured	إصدار جديد New Issue	الرصيد Balance	المستحق Matured	إصدار جديد New Issue	الرصيد Balance	المستحق Matured	إصدار جديد New Issue	الرصيد Balance			ثلاثة شهور Three- Month (%)	سنة شهور Six- Month (%)	12 شهر Twelve- Month (%)
Sep 2018 سبتمبر 2018	360.0	360.0	1440.0	-	-	1490.0	-	-	-	58.0	2988.0	2.750	2.875	-
2019	490.0	490.0	1410.0	-	-	1520.0	-	-	-	28.0	2958.0	3.000	3.125	-
2020	490.0	490.0	1410.0	240.0	240.0	1520.0	-	-	-	28.0	2958.0	1.250	1.375	-
2021	490.0	490.0	1170.0	240.0	240.0	1760.0	-	-	-	28.0	2958.0	1.125	1.250	-
2022														
Sep 2022 سبتمبر 2022	490.0	690.0	1290.0	240.0	540.0	2300.0	-	-	100.0	23.0	3713.0	3.375	3.750	4.000
Oct 2022 أكتوبر 2022	200.0	200.0	1290.0	480.0	480.0	2300.0	-	-	100.0	23.0	3713.0	3.375	3.750	4.000
Nov 2022 نوفمبر 2022	400.0	400.0	1290.0	760.0	640.0	2180.0	-	30.0	130.0	23.0	3623.0	4.125	4.250	4.500
Dec 2022 ديسمبر 2022	690.0	480.0	1080.0	280.0	230.0	2130.0	-	-	130.0	23.0	3363.0	4.125	4.250	4.500
2023														
Jan 2023 يناير 2023	200.0	200.0	1080.0	240.0	240.0	2130.0	-	-	130.0	15.0	3355.0	4.250	4.375	4.500
Feb 2023 فبراير 2023	400.0	400.0	1080.0	-	-	2130.0	-	-	130.0	15.0	3355.0	4.250	4.375	4.500
Mar 2023 مارس 2023	480.0	480.0	1080.0	540.0	590.0	2180.0	-	-	130.0	15.0	3405.0	4.250	4.375	4.500
Apr 2023 أبريل 2023	200.0	-	880.0	480.0	480.0	2180.0	-	-	130.0	15.0	3205.0	4.250	4.375	4.500
May 2023 مايو 2023	400.0	600.0	1080.0	640.0	640.0	2180.0	100.0	100.0	130.0	15.0	3405.0	4.250	4.375	4.500
Jun 2023 يونيو 2023	480.0	480.0	1080.0	230.0	230.0	2180.0	-	-	130.0	15.0	3405.0	4.250	4.375	4.500
Jul 2023 يوليو 2023	-	240.0	1320.0	240.0	-	1940.0	-	-	130.0	15.0	3405.0	4.375	4.500	4.625
Aug 2023 أغسطس 2023	600.0	600.0	1320.0	-	-	1940.0	-	-	130.0	15.0	3405.0	4.375	4.500	4.625
Sep 2023 سبتمبر 2023	480.0	480.0	1320.0	590.0	480.0	1830.0	-	-	130.0	15.0	3295.0	4.375	4.500	4.625

(Note): Tawarruq operations with CBK (of one year and more) started from April 2010.

(\*) An instrument of monetary policy used to regulate liquidity with conventional banks (CBK bonds) and Islamic banks (Tawarruq operations).

(\*\*) Balances in this table do not include return on Tawarruq .

(\*\*\*) Rate of return on Tawarruq operations (of one year and more) matches interest rates on Treasury Bonds of same maturity periods shown in table (8).

(ملاحظة): تم البدء بعمليات التورق مع البنك المركزي (سنة وأكثر) ابتداء من أبريل 2010.

(\*) إحدى أدوات السياسة النقدية لتنظيم مستويات السيولة مع البنوك التقليدية (سندات البنك المركزي) والبنوك الإسلامية (صكيات التورق).

(\*\*) الأرصدة في هذا الجدول لا تتضمن العوائد على التورق.

(\*\*\*) سعر العائد على عمليات التورق المقابل لفترة سنة وأكثر يعادل أسعار الفائدة على سندات الخزنة لنفس فترات الاستحقاق والمنشورة في الجدول رقم (8).

جدول (9) Table

البنك المركزي: أرصدة بالدينار الكويتي مع البنوك المحلية  
Central Bank: Balances in KD with Local Banks

(مليون دينار Million Dinars)

نهاية الشهر End of Month	مطالب البنوك المحلية على البنك المركزي Claims of Local Banks on CBK			مطالب البنك المركزي على البنوك المحلية Claims of CBK on Local Banks				الرصيد Net Position (1)	سعر الخصم Discount Rate (بالمائة سنويا) Percent per Annum
	ودائع تحت الطلب	ودائع لأجل والتورق المقابل *	سندات البنك المركزي والتورق المقابل *	المجموع Total	تبادل العملات لأجل (1) Swaps	الخصم وإعادة الخصم Rediscunts	ودائع وحسابات جارية Deposits & Current Accounts		
Sep سبتمبر									
2018	1119.8	1565.2	2999.3	5684.3	-	-	-	-	-5684.3 3.000
2019	1284.8	1850.3	2971.4	6106.5	-	-	-	-	-6106.5 3.000
2020	2106.9	3200.2	2964.3	8271.4	-	-	-	-	-8271.4 1.500
2021	2317.4	2245.2	2964.1	7526.7	-	-	-	-	-7526.7 1.500
2022									
Sep سبتمبر	964.6	3001.0	3727.5	7693.1	-	-	-	-	-7693.1 3.000
Oct أكتوبر	1125.3	2675.7	3729.7	7530.7	-	-	-	-	-7530.7 3.000
Nov نوفمبر	2839.2	1195.5	3642.9	7677.7	-	-	-	-	-7677.7 3.000
Dec ديسمبر	2382.4	1380.4	3384.1	7146.9	-	-	-	-	-7146.9 3.500
2023									
Jan يناير	3262.8	1250.5	3376.9	7890.2	-	-	-	-	-7890.2 4.000
Feb فبراير	3225.4	1500.5	3376.9	8102.8	-	-	-	-	-8102.8 4.000
Mar مارس	2127.0	2650.9	3428.5	8206.4	-	-	-	-	-8206.4 4.000
Apr أبريل	2304.0	2650.9	3228.3	8183.2	-	-	-	-	-8183.2 4.000
May مايو	2357.7	2651.0	3430.0	8438.7	-	-	-	-	-8438.7 4.000
Jun يونيو	1731.6	2631.2	3430.1	7792.8	-	-	-	-	-7792.8 4.000
Jul يوليو	1931.8	2480.9	3429.1	7841.8	-	-	-	-	-7841.8 4.250
Aug أغسطس	2244.9	1900.6	3429.2	7574.7	-	-	-	-	-7574.7 4.250
Sep سبتمبر	2356.9	1900.7	3318.2	7575.8	-	-	-	-	-7575.8 4.250

(\*) Tawarruq operations are included in data starting from April 2016.

(\*) Tawarruq balances in this table include returns on Tawarruq.

(1) Positive when KD funds are injected by CBK into banks, and negative (-) in the opposite case.

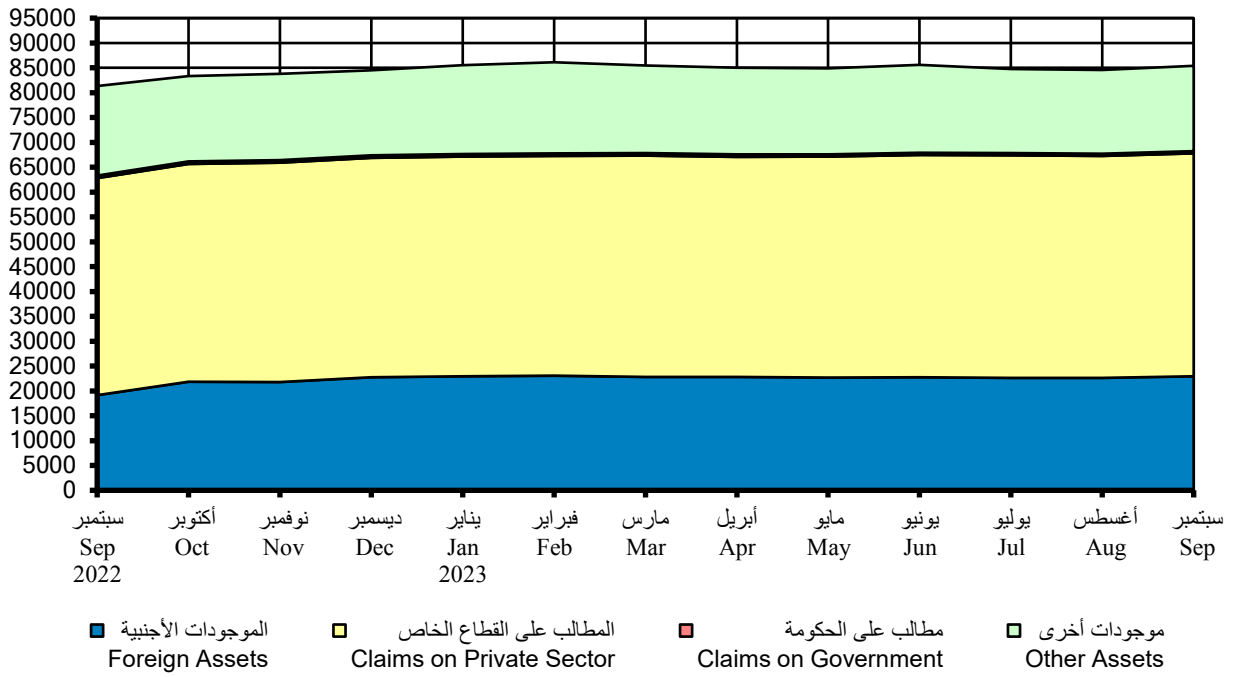
(\*) تم إدراج عمليات التورق في البيانات ابتداءً من أبريل 2016.

(\*) أرصدة التورق في هذا الجدول تتضمن العوائد عليها.

(1) بالموجب حينما يتم ضخ الدنانير من قبل البنك المركزي إلى البنوك، وبالسالب (-) في الحالة العكسية.

رسم بياني (3)  
البنوك المحلية: الموجودات  
Local Banks: Assets

مليون دينار  
Million Dinars



جدول (10) Table

**البنوك المحلية: الموجودات**

على مستوى النشاط المحلي (نشاط البنوك المحلية وفروعها داخل دولة الكويت)

**Local Banks: Assets**

At the Local Activity Level (The Activity of Local Banks and their Branches within the State of Kuwait)

(مليون دينار Million Dinars)

نهاية الفترة End of Period	المطالب على المؤسسات العامة (**)										
	المطالب على الحكومة					المطالب على المؤسسات العامة (**)					
	ودائع تحت الطلب لدى البنك المركزي	ودائع لأجل لدى البنك المركزي والتورق	سندات البنك المركزي والتورق	ادوات الدين العام			المجموع	غير مالية	مالية	المجموع	
				المقفل	ادوات الدين العام (*)	أخرى					Total
(1)	(2)*	(3)*	المقفل	بالعملة المحلية Local Currency Instruments	بالعملة الأجنبية Foreign Currency Instruments	أخرى	Total	Non-Financial	Financial	Total	
Cash	Sight Deposits with Central Bank	Time Deposits with CBK and Related Tawarruq	CBK Bonds and Related Tawarruq	Local Currency Instruments	Foreign Currency Instruments	Other	Total	Non-Financial	Financial	Total	
Sep 2018	336.7	1103.1	1565.2	2999.3	3832.4	...	...	3832.4	...	...	...
2019	403.9	1268.3	1850.3	2971.4	2657.0	...	...	2657.0	...	...	...
2020	418.5	1970.5	3200.2	2964.3	1375.3	...	...	1375.3	...	...	...
2021	307.9	2321.4	2245.2	2964.1	1689.2	326.6	-	2015.9	3482.0	-	3482.0
2022											
Sep 2022	314.7	959.5	3001.0	3727.5	282.1	239.9	-	522.0	3736.6	-	3736.6
Oct أكتوبر	358.0	1109.0	2675.7	3729.7	282.1	237.5	-	519.6	3630.5	-	3630.5
Nov نوفمبر	328.1	2815.6	1195.5	3642.9	282.3	240.3	-	522.6	3623.9	-	3623.9
Dec ديسمبر	329.6	2375.6	1380.4	3384.1	282.5	239.9	-	522.4	3595.8	-	3595.8
2023											
Jan يناير	329.7	3244.8	1250.5	3376.9	262.0	242.5	-	504.6	3598.0	-	3598.0
Feb فبراير	474.0	3168.2	1500.5	3376.9	262.8	239.3	-	502.1	3634.9	-	3634.9
Mar مارس	415.1	2078.0	2650.9	3428.5	262.8	243.4	-	506.2	3586.7	-	3586.7
Apr أبريل	467.8	2273.0	2650.9	3228.3	262.8	247.3	-	510.1	3661.0	-	3661.0
May مايو	356.5	2335.9	2651.0	3430.0	262.9	209.5	-	472.3	3730.2	-	3730.2
Jun يونيو	432.7	1706.8	2631.2	3430.1	262.9	203.4	-	466.3	3738.3	-	3738.3
Jul يوليو	378.6	1915.6	2480.9	3429.1	212.1	206.9	-	419.0	3684.4	-	3684.4
Aug أغسطس	340.4	2266.0	1900.6	3429.2	212.1	207.3	-	419.5	3642.3	-	3642.3
Sep 2023	320.0	2345.5	1900.7	3318.2	212.1	217.1	-	429.3	3645.6	-	3645.6

(1) These balances may vary from balances in Table (9) due to the difference in transactions recording time with local banks and CBK.

(2) Include the balance of CBK Bonds (of week or one month), and the balance of Tawarruq operations against CBK Bonds (of week or one month).

(3) Include the balance of CBK Bonds (of 3 or 6 months), and the balance of Tawarruq operations against CBK Bonds (of 3, 6, 12 months & above).

(\*) Tawarruq balances in this table include returns on Tawarruq.

Public Debt Instruments has been divided into two items (Local Currency Instruments, Foreign Currency Instruments).

(\*\*) A new item has been added.

(\*\*\*) Other local investments item has been divided into two items (listed investments, and unlisted investments).

(\*\*\*\*) This item has been recalculated.

Note: The table has been updated and developed starting from December 2020.

(1) قد لا تتطابق الأرصدة مع الأرصدة المقابلة في جدول (9)، وذلك بسبب اختلاف توقيت تسجيل المعاملات لدى كل من البنوك المحلية والبنك المركزي.

(2) تتضمن رصيد سندات البنك المركزي (أسبوع و شهر)، ورصيد عمليات التورق المقابلة لسندات بنك الكويت المركزي (أسبوع و شهر).

(3) تتضمن رصيد سندات البنك المركزي (3 و 6 شهور)، ورصيد عمليات التورق المقابلة لسندات البنك المركزي (3 و 6 شهور وسنة وأكثر).

(\*) أرصدة التورق في هذا الجدول تتضمن العوائد عليها.

وقد تم تقصير بند أدوات الدين العام إلى بندين (أدوات بالعملة المحلية، أدوات بالعملة الأجنبية).

(\*\*) تم إضافة بند جديد.

(\*\*\*) تم تقصير بند الاستثمارات المحلية الأخرى إلى بندين (استثمارات مدرجة، استثمارات غير مدرجة).

(\*\*\*\*) تم إعادة احتساب هذا البند.

ملاحظة: تم تحديث وتطوير الجدول ابتداءً من ديسمبر 2020.

تابع جدول (10) Table Con't

**البنوك المحلية: الموجودات**

على مستوى النشاط المحلي (نشاط البنوك المحلية وفروعها داخل دولة الكويت)

**Local Banks: Assets**

At the Local Activity Level (The Activity of Local Banks and their Branches within the State of Kuwait)

(مليون دينار Million Dinars)

نهاية الفترة End of Period	المطالب على القطاع الخاص Claims on Private Sector				المجموع Total	الموجودات الأجنبية (****)	قروض للبنوك (**)	الودائع المتبادلة في السوق ما بين البنوك المحلية (****)	الموجودات الأخرى (****)	الإجمالي Grand Total
	الاستثمارات المحلية الأخرى (غير مدرجة) Other Local Investment (Unlisted)	الاستثمارات المحلية الأخرى (مدرجة) Other Local Investment (listed)	الاستثمارات المحلية الأخرى (****)	التسهيلات الائتمانية المعقدين (****)						
	(1)	(2)	(3) = (1)+(2)	Credit Facilities to residents						
Sep 2018	...	...	1790.1	36555.8	38345.9	13130.3	...	1418.1	2213.2	64944.2
2019	...	...	1927.6	38092.6	40020.3	15833.7	...	2565.7	2320.7	69891.3
2020	...	...	2064.7	40008.9	42073.6	16111.7	...	2007.7	2415.2	72537.1
2021	991.9	1132.5	2124.4	38124.5	40248.9	17608.7	1007.7	1728.2	2044.1	75974.1
2022										
Sep 2022	1009.4	991.4	2000.9	41655.8	43656.7	19147.1	1094.0	2047.7	3140.6	81347.4
Oct 2022	1004.2	1002.6	2006.8	41751.3	43758.1	21878.1	999.4	1761.7	2935.1	83354.8
Nov 2022	1001.0	1003.5	2004.6	42085.0	44089.6	21802.9	1206.1	1580.6	2948.9	83756.8
Dec 2022	982.2	1008.2	1990.4	42118.4	44108.8	22749.6	1170.4	1867.9	3001.6	84486.2
2023										
Jan 2023	979.1	1011.6	1990.8	42218.7	44209.5	22928.5	1277.3	1855.2	2954.5	85529.6
Feb 2023	968.6	1011.9	1980.5	42252.2	44232.7	23044.5	1207.2	2185.5	2787.2	86113.8
Mar 2023	998.4	999.2	1997.6	42517.0	44514.7	22829.0	1041.3	1643.7	2751.1	85445.1
Apr 2023	996.2	1006.8	2003.0	42250.7	44253.6	22837.2	945.8	1475.5	2686.6	84989.9
May 2023	1035.0	1118.5	2153.5	42303.9	44457.4	22682.7	821.8	1183.6	2745.6	84867.1
Jun 2023	1059.1	1138.4	2197.5	42527.6	44725.1	22731.2	989.5	1771.5	2952.2	85574.8
Jul 2023	1089.3	1195.4	2284.7	42489.2	44773.9	22635.5	1014.0	1294.9	2733.5	84759.3
Aug 2023	1085.2	1187.8	2273.0	42391.3	44664.3	22608.6	1030.5	1372.5	2875.0	84548.8
Sep 2023	1099.0	1182.1	2281.1	42574.0	44855.1	22937.2	1051.7	1730.2	2894.7	85428.2

(1) These balances may vary from balances in Table (9) due to the difference in transactions recording time with local banks and CBK.

(2) Include the balance of CBK Bonds (of week or one month), and the balance of Tawarruq operations against CBK Bonds (of week or one month).

(3) Include the balance of CBK Bonds (of 3 or 6 months), and the balance of Tawarruq operations against CBK Bonds (of 3, 6, 12 months & above).

(\*) Tawarruq balances in this table include returns on Tawarruq.

Public Debt Instruments has been divided into two items (Local Currency Instruments, Foreign Currency Instruments).

(\*\*) A new item has been added.

(\*\*\*\*) Other local investments item has been divided into two items (listed investments, and unlisted investments).

(\*\*\*\*\*) This item has been recalculated.

Note: The table has been updated and developed starting from December 2020.

(1) قد لا تتطابق الأرصدة مع الأرصدة المعقولة في جدول (9)، وذلك بسبب اختلاف توقيت تسجيل المعاملات لدى كل من البنوك المحلية والبنك المركزي.

(2) تتضمن رصيد سندات البنك المركزي (أسبوع و شهر)، ورصيد عمليات التورق المعقولة لسندات بنك الكويت المركزي (أسبوع و شهر).

(3) تتضمن رصيد سندات البنك المركزي (3 و 6 شهور)، ورصيد عمليات التورق المعقولة لسندات البنك المركزي (3 و 6 شهور وسنة وأكثر).

(\*) أرصدة التورق في هذا الجدول تتضمن الموائد عليها.

وقد تم تقصير بند أدوات الدين العام إلى بندين (أدوات بالعملة المحلية، أدوات بالعملة الأجنبية).

(\*\*) تم إضافة بند جديد.

(\*\*\*\*) تم تقصير بند الاستثمارات المحلية الأخرى إلى بندين (استثمارات مدرجة، استثمارات غير مدرجة).

(\*\*\*\*\*) تم إعادة احتساب هذا البند.

ملاحظة: تم تحديث وتطوير الجدول ابتداءً من ديسمبر 2020.

جدول (11) Table

**البنوك المحلية : المطلوبات**

على مستوى النشاط المحلي (نشاط البنوك المحلية وفروعها داخل دولة الكويت)

**Local Banks : Liabilities**

At the Local Activity Level (The Activity of Local Banks and their Branches within the State of Kuwait)

(مليون دينار Million Dinars)

نهاية الشهر End of Month	ودائع القطاع الخاص (*) Private Sector Deposits			ودائع الحكومة Government Deposits (*)	المطلوبات الأجنبية Foreign Liabilities (*)	حقوق المساهمين Own Funds	ودائع مؤسسات عامة (**) Public Institution Deposits			قروض من البنوك Loans from Banks (**)	الودائع المتبادلة في سوق ما بين البنوك المحلية Local Interbank Deposits (*)	المطلوبات الأخرى Other Liabilities (*)	الإجمالي Grand Total
	تحت الطلب بالدينار Sight Deposits in KD	شبه النقد Quasi-Money	المجموع Total				غير مالية Non-Financial	مالية Financial	المجموع Total				
Sep 2018	8740.7	27901.1	36641.8	6441.2	5784.7	8752.5	...	...	...	...	1279.2	6044.9	64944.2
2019	8793.7	27677.2	36470.9	6943.4	7899.0	9375.1	...	...	...	...	2454.9	6748.0	69891.2
2020	10640.0	27572.1	38212.1	7809.1	8307.6	9457.7	...	...	...	...	2010.3	6740.3	72537.1
2021	10466.1	24048.2	34514.4	2819.9	10915.7	10661.2	1603.5	5577.7	7181.2	301.3	2367.5	7213.0	75974.1
2022													
Sep 2022	10327.4	25631.2	35958.6	3796.0	12174.9	11170.8	2124.1	5013.6	7137.7	427.3	2484.9	8197.3	81347.4
Oct	10066.5	26090.2	36156.7	3680.4	12141.0	13865.0	1881.5	4917.7	6799.2	427.2	2104.8	8180.4	83354.8
Nov	10032.6	26556.3	36588.8	3754.8	11789.2	13959.4	2019.7	4727.8	6747.5	546.9	2019.6	8350.6	83756.8
Dec	9948.4	26965.5	36914.0	3375.7	12395.4	14374.2	2042.1	4578.3	6620.4	546.8	2281.3	7978.6	84486.2
2023													
Jan	10122.2	27380.9	37503.1	3483.6	12829.5	14370.9	1772.5	4447.5	6220.1	546.6	2367.3	8208.4	85529.6
Feb	10056.0	27477.6	37533.6	3387.2	13016.9	14344.2	2025.6	4377.6	6403.3	546.8	2632.3	8249.5	86113.8
Mar	10171.3	27574.8	37746.1	3493.2	12699.9	14395.7	2176.1	4150.5	6326.7	576.8	1952.0	8254.6	85445.1
Apr	10071.1	27640.9	37712.0	3652.4	12318.8	14411.0	2312.7	4280.7	6593.4	576.7	1686.9	8038.8	84989.9
May	9613.7	28226.2	37839.9	4114.5	12186.5	14311.8	2259.8	4180.0	6439.8	576.9	1266.8	8130.9	84867.1
Jun	9707.0	28123.7	37830.7	4111.9	12302.9	14349.2	1895.9	4000.7	5896.6	676.8	1916.8	8489.9	85574.8
Jul	9393.4	28155.4	37548.7	4392.8	12155.5	14412.1	1755.7	3901.9	5657.6	676.8	1471.1	8444.7	84759.3
Aug	9117.0	28348.1	37465.1	4451.2	11927.8	14335.2	1716.2	3920.6	5636.8	676.9	1550.7	8505.1	84548.8
Sep	9170.9	28247.2	37418.1	4231.8	12282.0	14336.9	1812.6	3879.9	5692.6	712.1	2009.2	8745.5	85428.2

(\*) This item has been recalculated .

(\*) تم إعادة احتساب هذا البند .

(\*\*) A new item has been added.

(\*\*) تم إضافة بند جديد.

Note: The table has been updated and developed starting from December 2020.

ملاحظة: تم تحديث وتطوير الجدول ابتداءً من ديسمبر 2020.

جدول (11-1) Table

## البنوك المحلية : الحسابات النظامية

على مستوى النشاط المحلي (نشاط البنوك المحلية وفروعها داخل دولة الكويت)

## Local Banks : Contra Accounts

At the Local Activity Level (The Activity of Local Banks and their Branches within the State of Kuwait)

(مليون دينار Million Dinars)

نهاية الفترة End of Period	توظيفات الأموال المدارة لحساب الغير Investments of funds under management									
	محافظ مدارة Managed Portfolios					محافظ مدارة Managed Portfolios				
	أرصدة نقدية Cash Balances	أسهم Shares		سندات / صكوك Bonds/Sukuk		وحدات صناديق الاستثمار Investment Fund Units		أخرى Other		المجموع Total
		محلية Local	أجنبية Foreign	محلية Local	أجنبية Foreign	محلية Local	أجنبية Foreign	محلية Local	أجنبية Foreign	
Sep 2018	23.1	249.9	20.0	106.2	-	61.7	36.1	173.5	83.8	754.1
2019	41.4	289.5	8.4	142.4	-	57.6	17.5	150.0	-	706.8
2020	19.5	316.6	7.6	154.1	-	54.3	13.2	176.6	-	741.8
2021	13.0	449.6	13.8	168.8	-	46.6	2.4	188.7	-	882.8
2022										
Sep 2022	18.6	531.1	10.8	216.4	-	51.4	25.1	194.0	-	1047.4
Oct 2022	13.8	663.4	10.4	216.4	-	51.4	24.9	195.0	-	1175.4
Nov 2022	16.6	670.7	10.4	216.4	-	50.5	24.8	192.9	-	1182.4
Dec 2022	12.8	650.5	10.3	233.8	-	50.4	30.3	195.0	-	1183.0
2023										
Jan 2023	15.1	683.5	10.6	233.8	-	50.3	30.2	193.6	-	1217.2
Feb 2023	15.3	695.5	10.4	233.8	-	49.8	45.7	193.1	-	1243.7
Mar 2023	13.1	711.4	10.9	216.7	-	50.0	44.5	192.5	-	1239.0
Apr 2023	17.4	732.7	10.9	255.4	-	49.8	45.4	191.2	-	1302.6
May 2023	21.7	709.2	10.8	247.7	-	49.4	45.6	191.5	-	1275.9
Jun 2023	32.7	724.0	11.0	247.7	-	47.7	44.4	192.1	-	1299.6
Jul 2023	14.6	744.0	11.1	263.0	8.7	47.7	44.4	192.7	-	1326.1
Aug 2023	20.0	710.6	10.3	264.8	8.6	48.5	45.5	190.8	-	1299.1
Sep 2023	20.3	718.3	10.0	266.6	9.5	54.3	45.9	187.1	-	1312.1

Note: The table has been updated and developed starting from December 2020.

ملاحظة: تم تحديث وتطوير الجدول ابتداءً من ديسمبر 2020.

تابع جدول (11-1) Cont'd Table  
**البنوك المحلية : الحسابات النظامية**  
 على مستوى النشاط المحلي (نشاط البنوك المحلية وفروعها داخل دولة الكويت)

**Local Banks : Contra Accounts**  
 At the Local Activity Level (The Activity of Local Banks and their Branches within the State of Kuwait)  
 (مليون دينار Million Dinars)

نهاية الفترة End of Period	صناديق استثمارية مدارة Managed investment funds										صناديق مدارة Managed Funds	أصول مدارة بصفة Custody Assets	خطابات الاعتماد Documentary Credits	خطابات الضمان Letters of Guarantee	القبول المصرفية Bank Acceptances	الإلتزامات غير قابلة للإلغاء Irrevocable Commitments	توفهات وديع استثمار مقيدة Restricted investment Deposit Placement	مجموع الإلتزامات الطارئة الناشئة عن عمليات التمويل غير المباشرة Total Contingencies from indirect financing transactions	المشتقات المالية Financial Derivatives	أخرى Other	الإجمالي Grand Total	عدد البنوك No. of Banks																						
	صناديق مدارة محلية* Domestic managed funds*					صناديق مدارة أخرى Other																	المجموع Total	Foreign Funds	أمانة Amanah	(**)	(**)	(***)	(***)	(***)	(***)	(***)												
	لحصة نقدية Cash Balances		أسهم Shares		سندات / صكوك Bonds/Sukuk		وحدات صناديق الاستثمار Investment Fund Units		أخرى Other																								Local	Foreign	Local	Foreign	Local	Foreign	Local	Foreign	Local	Foreign	Local	Foreign
	محلية Local	أجنبية Foreign	محلية Local	أجنبية Foreign	محلية Local	أجنبية Foreign	محلية Local	أجنبية Foreign	محلية Local	أجنبية Foreign																																		
Sep 2018	7.9	34.9	-	-	11.8	6.0	-	-	-	60.6	15.0	2090.4	1200.4	11864.4	424.0	...	...	...	...	313.6	16722.4	23																						
2019	28.3	16.8	-	-	8.3	6.0	-	-	-	59.5	27.9	3112.0	1117.5	11549.4	440.2	...	...	...	...	650.5	17663.8	23																						
2020	8.3	32.4	-	-	6.5	6.0	-	-	0.4	53.6	32.1	3076.6	964.3	11584.8	317.7	...	...	...	...	810.4	17581.4	23																						
2021	8.4	36.7	-	-	5.3	6.0	-	-	0.2	56.6	41.8	4486.7	962.9	11313.7	512.6	1202.1	...	13991.3	7418.7	821.2	27699.2	22																						
2022	Sep	6.1	34.7	-	-	6.0	-	-	-	46.9	39.6	4392.8	1476.4	11306.9	784.0	1119.2	...	14686.4	10081.6	821.8	31116.5	22																						
Oct	5.6	5.1	-	-	6.0	-	-	-	-	16.8	-	4830.5	1485.6	11415.0	744.5	1189.3	...	14834.5	9956.1	805.0	31618.1	22																						
Nov	5.6	5.1	-	-	6.0	-	-	-	-	16.8	-	6066.7	1545.2	11421.1	745.6	517.6	...	14229.5	9871.9	803.2	32170.4	22																						
Dec	17.7	70.5	5.1	-	6.0	6.0	-	-	-	105.4	-	4860.3	2539.8	10824.6	1652.7	493.0	...	15510.1	12951.6	794.3	35404.7	22																						
2023	Jan	5.6	5.1	-	-	6.0	-	-	-	16.8	-	4836.7	1279.8	11300.0	883.7	1183.3	...	14646.7	10654.5	788.0	32159.8	22																						
Feb	5.6	5.1	-	-	6.0	-	-	-	-	16.8	-	4821.7	1334.6	11279.0	788.0	1201.0	...	14602.6	10934.9	711.1	32330.7	22																						
Mar	6.4	68.6	-	-	6.0	-	-	-	-	81.1	-	4725.1	1392.1	11295.5	689.0	1371.0	-	14747.6	10176.0	754.2	31722.9	22																						
Apr	5.6	5.1	-	-	6.0	-	-	-	-	16.8	-	4808.2	1404.1	11259.0	685.5	1409.5	-	14758.1	10006.8	743.8	31636.3	22																						
May	5.6	5.1	-	-	6.0	-	-	-	-	16.8	-	4555.4	1206.1	10582.8	1507.5	1393.2	-	14689.5	9836.4	756.3	31130.3	22																						
Jun	6.5	70.7	-	-	6.0	-	-	-	-	83.2	-	4719.4	1238.2	11269.3	845.3	1371.7	-	14724.4	9725.6	752.7	31305.0	22																						
Jul	5.6	5.1	-	-	6.0	-	-	-	-	16.8	-	4868.7	1186.7	11275.0	777.1	1417.0	-	14655.9	10304.0	819.4	31990.8	22																						
Aug	5.6	5.1	-	-	6.0	-	-	-	-	16.8	-	4630.0	1099.9	11276.7	858.8	1285.8	-	14521.2	10093.1	829.9	31390.0	22																						
Sep	6.7	66.4	-	-	6.0	-	-	-	-	79.2	-	4491.8	1079.1	11301.1	851.5	1215.1	-	14446.7	10189.4	803.5	31322.7	22																						

\* By virtue of the Ministerial Decision No. 113 of year 1992 to issue the Executive Memorandum of the Decree Law No. 31 of year 1990, concerning regulating trade in securities and the establishment of investment funds.

\* بموجب أحكام القرار الوزاري رقم 113 لسنة 1992 بإصدار اللائحة التنفيذية للمرسوم بقانون رقم 31 لسنة 1990 بشأن تنظيم تداول الأوراق المالية وإنشاء صناديق الاستثمار.

Note : Data Including banks operating according to the provisions of Islamic Sharia since January 2006.

ملاحظة: البيانات تتضمن البنوك التي تعمل وفق أحكام الشريعة الإسلامية اعتباراً من يناير 2006.

(\*\*) This item has been recalculated.

(\*\*) تم إعادة احتساب هذا البند.

(\*\*\*) A new item has been added.

(\*\*\*) تم إضافة بند جديد.

Note: The table has been updated and developed starting from December 2020.

ملاحظة: تم تحديث وتطوير الجدول ابتداء من ديسمبر 2020.

جدول (12) Table

## البنوك المحلية : الموجودات والمطلوبات الأجنبية

على مستوى النشاط المحلي (نشاط البنوك المحلية وفروعها داخل دولة الكويت)

## Local Banks : Foreign Assets and Liabilities

At the Local Activity Level (The Activity of Local Banks and their Branches within the State of Kuwait)

(ملليون دينار Million Dinars)

نهاية الشهر End of Month	الموجودات الأجنبية Foreign Assets						المطلوبات الأجنبية Foreign Liabilities					صافي الموجودات الأجنبية Net Foreign Assets							
	ودائع لدى بنوك أجنبية (*)	قروض للبنوك الأجنبية (**)	تسهيلات ائتمانية لغير المقيمين Credit Facilities to Non-residents	الاستثمارات الأجنبية ومنها بالدينار الإجمالي Total of which in KD	الموجودات الأخرى (*)	المجموع Total	ودائع من غير المقيمين Deposits of Non-residents	قروض من البنوك الأجنبية (**)	المطلوبات الأخرى (*)	المجموع Total									
											بنوك Foreign Banks		أخرى Others (*)		بنوك Foreign Banks		Other Liabilities (2)		
											(1)		(2)	(1)	(2)				
Sep 2018	5918.7	...	2207.3	188.4	4143.3	861.1	13130.3	2500.8	2057.1	...	1226.7	5784.7	7345.7						
2019	7723.2	...	2479.0	139.2	4515.1	1116.4	15833.7	3214.0	3234.4	...	1450.6	7899.0	7934.7						
2020	7113.5	...	2910.9	157.4	4999.0	1088.3	16111.7	3123.4	3200.3	...	1983.9	8307.6	7804.1						
2021	6560.7	1602.2	3008.6	113.5	5307.5	1129.8	17608.7	3770.3	4478.1	720.1	1947.3	10915.7	6693.0						
2022																			
Sep 2022	5978.9	2186.3	3444.4	119.1	6070.7	1466.7	19147.1	5020.3	4245.8	957.8	1951.0	12174.9	6972.2						
Oct 2022	5881.7	2270.7	3474.7	126.9	8784.1	1467.1	21878.1	5312.0	3960.8	970.4	1897.9	12141.0	9737.2						
Nov 2022	5915.6	1962.8	3486.3	125.4	9024.6	1413.6	21802.9	4978.3	4011.1	988.7	1811.2	11789.2	10013.7						
Dec 2022	6614.0	2169.0	3393.5	126.1	9097.9	1475.2	22749.6	5041.7	4308.7	1081.4	1963.6	12395.4	10354.2						
2023																			
Jan 2023	6882.8	1992.1	3377.2	144.6	9219.3	1457.0	22928.5	5248.9	4637.7	1095.4	1847.4	12829.5	10099.1						
Feb 2023	6572.8	2239.0	3363.4	154.2	9356.2	1513.0	23044.5	5193.1	4828.3	1107.7	1887.7	13016.9	10027.6						
Mar 2023	6504.1	1950.8	3300.4	137.6	9533.1	1540.7	22829.0	5136.2	4521.0	1068.7	1973.9	12699.9	10129.1						
Apr 2023	6493.1	2115.0	3261.8	133.9	9410.7	1556.7	22837.2	5085.2	4492.5	1027.9	1713.2	12318.8	10518.5						
May 2023	6027.5	2063.0	3348.0	149.7	9652.9	1591.3	22682.7	5276.9	3911.0	1054.2	1944.5	12186.5	10496.2						
Jun 2023	5599.5	2291.5	3436.1	136.7	9816.9	1587.2	22731.2	5250.7	3969.1	1142.3	1940.7	12302.9	10428.3						
Jul 2023	5673.2	2008.9	3448.3	134.5	9901.7	1603.3	22635.5	5082.1	3989.7	1133.9	1949.8	12155.5	10480.0						
Aug 2023	5446.5	2114.9	3431.5	131.3	9968.8	1647.0	22608.6	4897.2	4018.8	1125.0	1886.7	11927.8	10680.8						
Sep 2023	5688.3	1983.7	3573.9	131.1	10030.4	1660.9	22937.2	5038.0	4098.9	1247.5	1897.5	12282.0	10655.3						

(1) Include CDs.

(2) Include bonds.

(\*) This item has been recalculated.

(\*\*) A new item has been added.

(1) بما فيها شهادات الإيداع.

(2) بما فيها السندات.

(\*) تم إعادة احتساب هذا البند.

(\*\*) تم إضافة بند جديد.

جدول (13) Table

البنوك المحلية : التوزيع القطاعي لأرصدة الجزء النقدي المستخدم من التسهيلات الائتمانية للمقيمين وغير المقيمين  
على مستوى النشاط المحلي (نشاط البنوك المحلية وفروعها داخل دولة الكويت)

**Local Banks : Sectoral Distribution of Balances of Utilized Cash Portion of Credit Facilities by Residents and Non-Residents**  
At the Local Activity Level (The Activity of Local Banks and their Branches within the State of Kuwait)

(مليون دينار Million Dinars)

نهاية الشهر End of Month	التجارة Trade	الصناعة Industry	الإتشاء Construction	الزراعة وصيد الأسماك Agriculture and Fishing	قروض للبنوك (*) Loans to Banks (1)	مؤسسات مالية غير البنوك (2) Non-bank Financial Institutions	التسهيلات الشخصية Personal Facilities				شراء أوراق مالية Purchase of Securities			الخدمات الأخرى Other Services			الإجمالي Grand Total		
							المجموع Total	شركات ومؤسسات (4) Companies & Institutions	أفراد (5) Individuals	المجموع (4+5) Total	العامة Public Services	النفط الخام والغاز Crude Oil and Gas	الخدمات الأخرى Other Services						
Sep 2018	...	...	...	...	...	...	...	...	...	...	...	...	...	...	...	...	...	...	
Sep 2019	...	...	...	...	...	...	...	...	...	...	...	...	...	...	...	...	...	...	
Sep 2020	...	...	...	...	...	...	...	...	...	...	...	...	...	...	...	...	...	...	
Sep 2021	3281.3	2695.4	1973.1	18.4	2609.9	1533.9	1773.0	13865.1	317.4	382.5	16338.0	1582.6	1131.8	2714.3	9192.4	2573.5	227.1	4067.6	47224.9
Sep 2022	3362.4	2905.0	2172.2	21.5	3280.3	1522.1	1935.1	15528.8	316.1	411.5	18191.4	1995.1	1246.3	3241.3	9617.8	2804.3	282.4	4716.5	52117.1
Oct 2022	3359.3	2922.2	2155.9	21.9	3270.1	1546.0	1946.9	15616.4	322.6	413.8	18299.8	1963.8	1193.0	3156.8	9649.9	2710.8	288.9	4745.1	52126.5
Nov 2022	3403.5	2866.1	2269.0	28.8	3168.9	1630.7	1962.3	15700.6	327.2	422.9	18413.0	2021.1	1238.2	3259.4	9659.3	2706.0	286.8	4672.6	52364.1
Dec 2022	3358.9	2816.5	2288.1	28.7	3339.4	1586.3	1967.3	15740.4	326.3	443.6	18477.6	1973.1	1318.8	3291.9	9622.7	2651.0	285.5	4700.5	52447.2
Jan 2023	3369.9	2861.6	2326.5	29.1	3269.5	1632.8	1966.4	15777.3	326.2	427.6	18497.5	1978.0	1287.2	3265.2	9564.2	2632.5	269.8	4745.0	52463.5
Feb 2023	3360.0	2873.1	2344.4	30.1	3446.2	1636.7	1961.3	15776.2	323.8	417.9	18479.2	1956.0	1293.6	3249.6	9532.7	2681.4	280.1	4783.2	52696.7
Mar 2023	3371.5	2824.8	2375.2	31.8	2992.0	1689.6	1952.5	15765.3	322.8	417.1	18457.7	1981.3	1358.5	3339.8	9673.0	2632.1	279.2	4729.2	52396.1
Apr 2023	3395.8	2813.3	2422.9	30.9	3060.8	1721.1	1937.0	15730.6	321.7	418.4	18407.7	1992.8	1240.0	3232.8	9590.0	2614.0	230.5	4714.4	52234.3
May 2023	3412.5	2830.2	2423.3	30.5	2884.9	1766.6	1949.2	15827.0	319.1	403.9	18499.2	2034.1	1123.4	3157.5	9583.5	2621.7	231.1	4826.1	52267.0
Jun 2023	3556.1	2800.3	2414.6	31.7	3281.0	1912.0	1941.7	15826.3	306.2	411.6	18485.8	2063.7	1187.2	3250.8	9712.8	2626.6	230.6	4680.6	52983.0
Jul 2023	3558.9	2764.4	2415.0	32.1	3022.9	1958.0	1942.0	15885.8	300.6	420.0	18548.4	2054.3	1150.6	3204.9	9625.7	2543.6	285.7	4685.2	52644.8
Aug 2023	3536.5	2744.5	2523.9	32.0	3145.4	1961.8	1953.5	15960.1	300.6	425.8	18640.1	2050.2	1188.6	3238.7	9618.6	2492.1	263.3	4413.5	52610.4
Sep 2023	3603.0	2743.0	2527.2	32.2	3035.4	1916.1	1954.4	15967.2	299.7	431.6	18652.8	2079.8	1263.0	3342.8	9627.7	2513.3	263.9	4571.5	52828.9

(1) Including insurance, exchange, investment and finance companies.  
(2) A Consumer Loan (Finance) is a medium-term personal loan for up to 5 years to finance household, family and personal consumer expenditures.  
(3) A Housing Loan (Finance) is a long-term personal loan for up to 15 years, to finance purchase, construction or renovations of home.  
(\*) A new item has been added.  
(\*\*) This item has been recalculated.  
Note: The table has been updated and developed starting from December 2020.

(1) تشمل على شركات التأمين والصرافة وشركات الاستثمار وشركات التمويل.  
(2) التسهيلات (التمويل) الاستهلاكية : هي قروض شخصية متوسطة الأجل لا تتجاوز مدتها خمس سنوات ، تقدم للعمل بغرض تمويل الاحتياجات الشخصية الاستهلاكية .  
(3) التسهيلات (التمويل) الإسكانية : هي قروض شخصية طويلة الأجل لا تتجاوز مدتها خمسة عشر سنة ، تقدم للعمل بغرض شراء أو بناء أو ترميم سكن خاص .  
(\*) تم إضافة بند جديد.  
(\*\*) تم إعادة احتساب هذا البند.  
ملاحظة: تم تحديث وتطوير الجدول ابتداءً من ديسمبر 2020.

جدول (13-1) Table

البنوك المحلية : التوزيع القطاعي لأرصدة الجزء النقدي المستخدم من التسهيلات الائتمانية للمقيمين  
على مستوى النشاط المحلي (نشاط البنوك المحلية وفروعها داخل دولة الكويت)

**Local Banks : Sectoral Distribution of Balances of Utilized Cash Portion of Credit Facilities by Residents**  
At the Local Activity Level (The Activity of Local Banks and their Branches within the State of Kuwait)

(مليون دينار Million Dinars)

نهاية الشهر End of Month	التجارة Trade	الصناعة Industry	الإشياء Construction	الزراعة وصيد الأسماك Agriculture and Fishing	قروض البنوك (*) Loans to Banks	مؤسسات مالية غير البنوك (1) Non-bank Financial Institutions	التسهيلات الشخصية Personal Facilities					شراء أوراق مالية Purchase of Securities			المعز (**) Real Estate	النفط الخام والغاز Crude Oil and Gas	الخدمات العامة Public Services	الخدمات الأخرى Other Services	الإجمالي Grand Total
							الاستهلاكية (2) Consumer Loans	الاسكنية (3) Installment Loans	سكن خاص ونموذجي (*) Private Residential Loans	أخرى Other Loans	المجموع Total	شركات ومؤسسات (4) Companies & Institutions	أفراد (5) Individuals	المجموع (4+5) Total					
Sep 2018	3431.1	1999.9	2097.1	16.8	...	1130.2	1020.9	11543.3	...	370.8	12935.0	...	...	2631.6	7867.4	1732.5	114.8	2599.5	36555.8
2019	3382.5	2007.9	2067.3	20.5	...	1082.9	1331.1	11871.4	...	390.7	13593.2	...	...	2764.5	8574.9	1638.9	111.8	2848.4	38092.7
2020	3552.1	2043.9	2031.4	18.6	...	1182.4	1595.8	12468.6	...	375.8	14440.1	...	...	2595.9	9131.5	1825.3	127.2	3060.5	40008.9
2021	3079.3	2264.4	1800.8	18.4	1007.7	1042.7	1773.0	13865.1	317.4	382.5	16338.0	1541.9	1119.9	2661.8	9056.5	2085.0	120.6	3138.9	42614.1
2022																			
Sep 2022	3215.4	2462.8	1974.7	21.5	1094.0	993.9	1935.1	15528.8	316.1	411.5	18191.4	1931.1	1232.5	3163.7	9473.3	2218.1	118.9	3558.8	46486.4
Oct 2022	3382.5	2481.9	1966.0	21.9	999.4	958.8	1946.9	15616.4	322.6	413.8	18299.7	1900.3	1179.3	3079.7	9509.3	2139.1	118.1	3595.2	46381.2
Nov 2022	3242.8	2433.5	2075.2	28.8	1206.1	1010.1	1962.3	15700.6	327.2	422.8	18413.0	1958.0	1224.6	3182.7	9517.9	2102.8	117.0	3585.2	46915.0
Dec 2022	3178.5	2391.9	2091.3	28.7	1170.4	1025.8	1967.3	15740.4	326.3	441.7	18475.7	1910.2	1305.2	3215.5	9497.1	2079.3	116.4	3613.9	46884.7
2023																			
Jan 2023	3191.3	2442.1	2126.0	29.1	1277.3	1046.8	1966.4	15777.3	326.2	427.6	18497.5	1918.5	1273.6	3192.1	9437.8	2059.7	116.4	3677.9	47094.1
Feb 2023	3182.7	2465.1	2138.2	30.1	1207.2	1075.0	1961.3	15776.2	323.8	417.8	18479.2	1896.1	1280.1	3176.2	9406.5	2103.7	116.7	3713.7	47094.3
Mar 2023	3195.6	2417.3	2161.2	31.8	1041.3	1113.8	1952.5	15765.3	322.8	417.1	18457.7	1921.5	1344.9	3266.5	9541.6	2080.6	116.0	3721.7	47145.0
Apr 2023	3224.6	2406.9	2210.2	30.9	945.8	1142.1	1937.0	15730.6	321.7	418.4	18407.7	1933.1	1226.4	3159.5	9460.9	2034.9	116.4	3717.5	46857.5
May 2023	3246.1	2423.2	2185.9	30.5	821.8	1196.4	1949.2	15827.0	319.1	403.9	18499.2	1974.1	1111.9	3086.1	9453.9	2044.0	116.4	3752.5	46855.9
Jun 2023	3395.8	2409.3	2185.9	31.7	989.5	1230.1	1941.7	15826.3	306.2	411.1	18485.3	1998.8	1181.9	3180.7	9585.6	2036.4	115.9	3609.3	47255.4
Jul 2023	3399.0	2373.8	2184.7	32.1	1014.0	1209.9	1942.0	15885.8	300.6	420.0	18548.4	1992.4	1145.5	3137.9	9498.6	2002.5	171.1	3615.7	47187.5
Aug 2023	3376.8	2351.4	2301.4	32.0	1030.5	1183.1	1953.5	15960.1	300.6	425.8	18640.1	1988.0	1183.5	3171.5	9492.2	1982.7	116.5	3385.7	47064.1
Sep 2023	3438.0	2348.4	2304.3	32.2	1051.7	1150.9	1954.4	15967.2	299.7	431.5	18652.8	2017.4	1257.9	3275.3	9509.3	2009.9	116.8	3381.6	47271.3

(1) Including insurance, exchange, investment and finance companies.

(2) A Consumer Loan (Finance) is a medium-term personal loan for up to 5 years to finance household, family and personal consumer expenditures.

(3) A Housing Loan (Finance) is a long-term personal loan for up to 15 years, to finance purchase, construction or renovations of home.

(\*) A new item has been added.

(\*\*) This item has been recalculated.

Note: The table has been updated and developed starting from December 2020.

(1) تشمل على شركات التأمين والصرافة وشركات الاستثمار وشركات التمويل.

(2) التسهيلات (التمويل) الاستهلاكية: هي قروض شخصية متوسطة الأجل لا تتجاوز مدتها خمس سنوات، تقدم للعميل بغرض تمويل الاحتياجات الشخصية الاستهلاكية.

(3) التسهيلات (التمويل) الإسكانية: هي قروض شخصية طويلة الأجل لا تتجاوز مدتها خمسة عشر سنة، تقدم للعميل بغرض شراء أو بناء أو ترميم سكن خاص.

(\*) تم إضافة بند جديد.

(\*\*) تم إعادة احتساب هذا البند.

ملاحظة: تم تحديث وتطوير الجدول ابتداءً من ديسمبر 2020.

جدول (13-2) Table

البنوك المحلية : التوزيع القطاعي لأرصدة الجزء النقدي المستخدم من التسهيلات الائتمانية لغير المقيمين (\*\*\*)  
على مستوى النشاط المحلي (نشاط البنوك المحلية وفروعها داخل دولة الكويت)

**Local Banks : Sectoral Distribution of Balances of Utilized Cash Portion of Credit Facilities by Non-Residents (\*\*\*)**  
At the Local Activity Level (The Activity of Local Banks and their Branches within the State of Kuwait)

(مليون دينار Million Dinars)

نهاية الشهر End of Month	التجارة Trade	الصناعة Industry	الإنشاء Construction	الزراعة وصيد الأسماك Agriculture and Fishing	قروض Loans to Banks (*)		التسهيلات الشخصية Personal Facilities					شراء أوراق مالية Purchase of Securities			العقار Real Estate	النفط الخام Crude Oil and Gas	الخدمات الأخرى Other Services	الخدمات البنكية Banking Services	الإجمالي Grand Total
					مؤسسات مالية Financial Institutions (1)	غير البنوك Non-bank Consumer Loans (2)	الائتمانية Installment Loans (3)	سكن خاص وتنوعى Private Residential Loans (*)	أخرى Other Loans	المجموع Total (4+5)	شركات ومؤسسات Companies & Institutions (4)	أفراد Individuals (5)							
Sep 2018	...	...	...	...	...	...	...	...	...	...	...	...	...	...	...	...	...	...	...
Sep 2019	...	...	...	...	...	...	...	...	...	...	...	...	...	...	...	...	...	...	...
Sep 2020	...	...	...	...	...	...	...	...	...	...	...	...	...	...	...	...	...	...	...
Sep 2021	202.0	431.0	172.3	-	1602.2	491.2	-	-	-	-	40.6	11.9	52.5	135.8	488.5	106.5	928.7	4610.8	
Sep 2022	146.9	442.1	197.5	-	2186.3	528.2	-	-	-	-	63.9	13.7	77.6	144.5	586.2	163.6	1157.7	5630.7	
Oct 2022	147.1	440.3	189.9	-	2270.7	587.2	-	-	-	-	63.5	13.7	77.1	140.5	571.7	170.8	1149.9	5745.3	
Nov 2022	160.7	432.7	193.7	-	1962.8	620.7	-	-	-	-	63.1	13.6	76.7	141.3	603.3	169.8	1087.4	5449.0	
Dec 2022	180.3	424.6	196.8	-	2169.0	560.5	-	-	1.9	1.9	62.9	13.6	76.4	125.6	571.7	169.1	1086.6	5562.5	
Jan 2023	178.6	419.5	200.5	-	1992.1	585.9	-	-	-	-	59.5	13.5	73.1	126.4	572.8	153.4	1067.0	5369.4	
Feb 2023	177.3	408.0	206.3	-	2239.0	561.7	-	-	-	-	59.8	13.6	73.4	126.2	577.7	163.4	1069.5	5602.4	
Mar 2023	175.9	407.5	214.1	-	1950.8	575.8	-	-	-	-	59.8	13.6	73.3	131.4	551.6	163.2	1007.5	5251.2	
Apr 2023	171.2	406.4	212.7	-	2115.0	579.0	-	-	-	-	59.7	13.6	73.3	129.0	579.1	114.1	996.9	5376.8	
May 2023	166.4	407.0	237.4	-	2063.0	570.2	-	-	-	-	59.9	11.4	71.4	129.6	577.7	114.7	1073.6	5411.1	
Jun 2023	160.4	391.0	228.7	-	2291.5	681.9	-	-	0.5	0.5	64.9	5.3	70.2	127.2	590.2	114.7	1071.3	5727.7	
Jul 2023	159.9	390.6	230.3	-	2008.9	748.1	-	-	-	-	62.0	5.1	67.0	127.1	541.1	114.6	1069.5	5457.2	
Aug 2023	159.6	393.1	222.5	-	2114.9	778.7	-	-	-	-	62.2	5.1	67.3	126.3	509.3	146.8	1027.8	5546.3	
Sep 2023	165.0	394.6	222.9	-	1983.7	765.1	-	-	0.1	0.1	62.4	5.1	67.5	118.4	503.3	147.1	1189.9	5557.6	

(1) Including insurance, exchange, investment and finance companies.

(2) A Consumer Loan (Finance) is a medium-term personal loan for up to 5 years to finance household, family and personal consumer expenditures.

(3) A Housing Loan (Finance) is a long-term personal loan for up to 15 years, to finance purchase, construction or renovations of home.

(\*) A new item has been added.

(\*\*) This item has been recalculated.

(\*\*\*) Are non-Kuwaitis that did not obtain work permit and/or residence permits, as well as foreign companies and commercial establishments that are not established in the State of Kuwait and licensed by the Ministry of Commerce and Industry or other competent authorities, which includes foreign companies that carry out business under special contracts with the government as well as foreign diplomatic and affiliated bodies.

Note: The table has been updated and developed starting from December 2020.

(1) تشمل على شركات التأمين والصرافة وشركات الاستثمار وشركات التمويل.

(2) التسهيلات (التمويل) الاستهلاكية: هي قروض شخصية متوسطة الأجل لا تتجاوز منها خمس سنوات، تقدم للعميل بغرض تمويل الاحتياجات الشخصية الاستهلاكية.

(3) التسهيلات (التمويل) الإسكانية: هي قروض شخصية طويلة الأجل لا تتجاوز منها خمسة عشر سنة، تقدم للعميل بغرض شراء أو بناء أو ترميم سكن خاص.

(\*) تم إضافة بند جديد.

(\*\*) تم إعادة الحساب هذا البند.

(\*\*\*) يمثل الأشخاص غير الكويتيين الذين لم يحصلوا على إذن العمل، تصاريح الإقامة وكذلك الشركات والمنشآت التجارية الأجنبية غير المقيمة في دولة الكويت والمرخص لها وزارة التجارة والصناعة أو الجهات المختصة بما في ذلك الشركات الأجنبية التي تقوم بتنفيذ أعمال بموجب عقود خاصة مع الحكومة وكذلك الهيئات الدبلوماسية الأجنبية والهيئات التابعة لها.

ملاحظة: تم تحديث وتطوير الجدول ابتداء من ديسمبر 2020.

جدول (14)

## البنوك المحلية : توزيع اتفاقيات التسهيلات الائتمانية المبرمة بالدينار الكويتي مع المقيمين

على مستوى النشاط المحلي (نشاط البنوك المحلية وفروعها داخل دولة الكويت)

## Local Banks : Distribution of KD Credit Facility Agreements Concluded with Residents

At the Local Activity Level (The Activity of Local Banks and their Branches within the State of Kuwait)

(مليون دينار Million Dinars)

الشهر Month	النفط الخام Crude Oil and Gas	الزراعة وصيد الأسماك Agriculture and Fishing	الصناعة Industry	الإتشاء Constru- ction	التجارة Trade and Commerce	الخدمات العامة Public Services	الخدمات الأخرى Other services (*)	التسهيلات الشخصية Personal Facilities			العقار Real Estate	شراء أوراق مالية (**) purchase of securities	المؤسسات المالية بخلاف البنوك (***) Non-bank Financial Institutions	الإجمالي Total		
								أخرى Other (1)	استهلاكية Consumer Loans (2)	المجموع Total (1+2)						
															منها إسكانية (***) of which Installment Loans	
															أخرى Other (1)	استهلاكية Consumer Loans (2)
Sep سبتمبر	75.5	3.0	89.4	221.8	315.6	67.7	204.3	703.7	...	52.6	756.3	808.2	...	105.5	2647.2	
2018	75.5	3.0	89.4	221.8	315.6	67.7	204.3	703.7	...	52.6	756.3	808.2	...	105.5	2647.2	
2019	96.0	1.9	119.4	248.5	310.1	8.3	168.7	778.2	...	71.8	850.0	1082.8	...	90.1	2975.7	
2020	11.9	0.5	79.2	148.8	156.1	0.5	101.8	319.7	...	110.1	429.8	249.7	...	105.2	1283.4	
2021	112.0	0.7	100.0	143.4	168.8	0.1	197.4	421.9	254.8	130.1	552.0	384.6	39.0	117.4	1815.4	
2022																
Sep سبتمبر	57.4	0.3	63.7	164.6	146.9	31.8	231.6	308.9	230.4	79.7	388.6	391.3	46.2	189.0	1711.5	
Oct أكتوبر	191.6	1.7	157.9	128.6	190.9	64.6	169.4	301.0	240.6	79.6	380.7	459.5	29.2	31.7	1805.7	
Nov نوفمبر	271.4	1.2	66.5	180.1	226.8	24.2	177.1	340.4	233.1	75.2	415.7	439.8	68.9	124.7	1996.4	
Dec ديسمبر	152.6	1.9	73.8	112.8	211.4	22.6	155.8	292.1	221.8	70.1	362.2	454.8	138.6	86.8	1773.3	
2023																
Jan يناير	78.8	0.3	107.6	118.2	181.7	4.7	430.2	237.3	181.9	61.6	298.9	248.6	77.7	65.9	1612.6	
Feb فبراير	243.3	0.7	78.7	147.1	120.0	2.0	304.1	240.5	141.5	48.5	288.9	292.3	40.2	148.2	1665.5	
Mar مارس	61.2	0.9	75.6	217.9	253.7	1.0	325.3	247.0	146.9	57.4	304.4	803.9	75.3	123.8	2243.0	
Apr أبريل	159.2	0.4	85.5	92.1	218.2	0.4	65.4	139.9	100.0	43.0	182.9	242.1	35.5	25.0	1106.7	
May مايو	274.3	1.2	127.2	110.1	320.3	8.2	197.5	290.2	208.0	107.9	398.1	534.9	89.6	224.0	2285.3	
Jun يونيو	169.1	1.1	117.3	123.9	258.2	5.3	321.6	225.1	133.6	91.5	316.6	1150.4	229.0	102.8	2795.2	
Jul يوليو	84.9	1.9	127.0	158.3	425.7	...	234.6	239.8	172.9	92.3	332.2	403.9	87.5	92.9	1948.9	
Aug أغسطس	298.7	0.7	67.7	162.5	244.0	0.1	165.6	232.2	187.0	96.1	328.3	439.1	85.3	220.5	2012.5	
Sep سبتمبر	6.2	2.3	56.8	155.1	168.7	...	87.5	186.8	143.9	81.5	268.3	452.1	83.2	96.0	1376.2	

(\*) This item has been recalculated.

(\*) تم إعادة احتساب هذا البند.

(\*\*) A new item has been added.

(\*\*) تم إضافة بند جديد .

(\*\*\*) Including insurance, exchange, investment and finance companies.

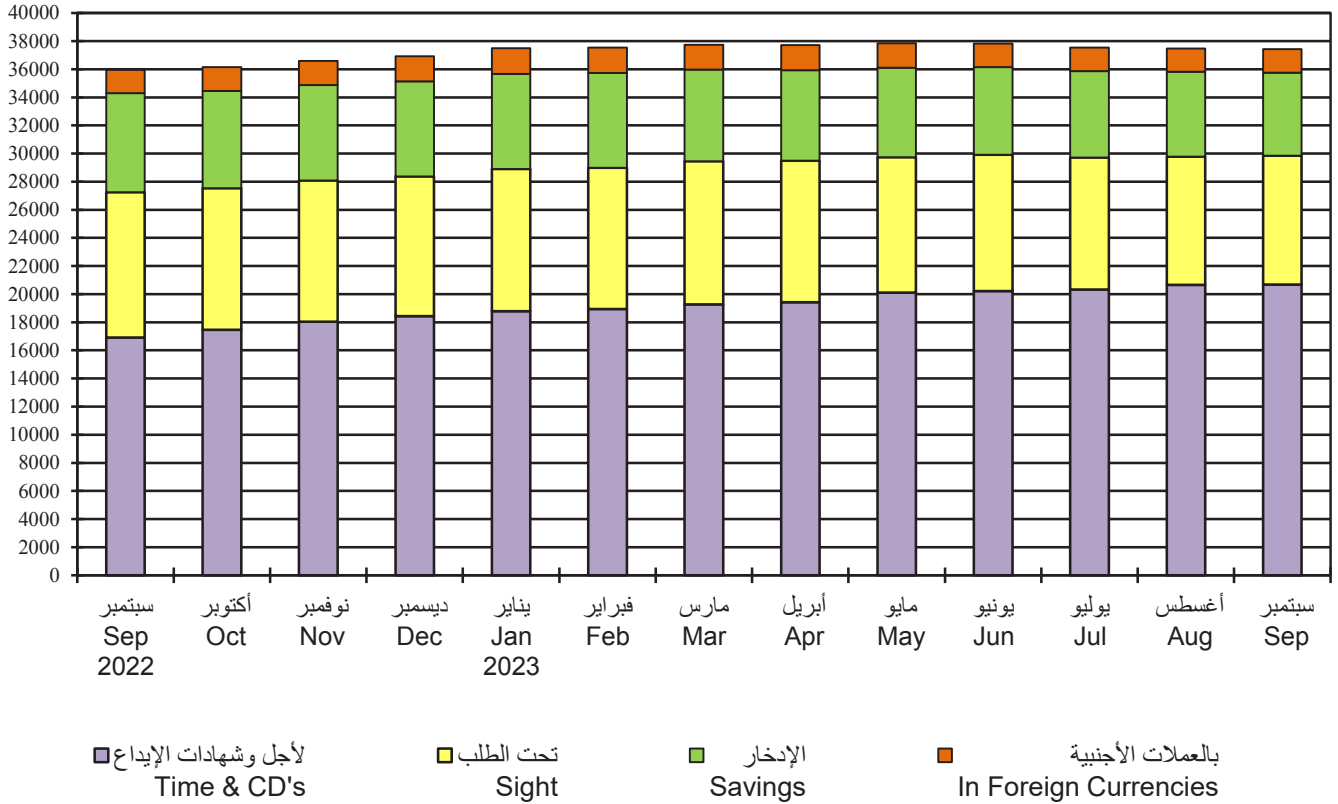
(\*\*\*) تشمل على شركات التأمين والصرافة وشركات الاستثمار وشركات التمويل.

Note: The table has been updated and developed starting from December 2020.

ملاحظة: تم تحديث وتطوير الجدول ابتداء من ديسمبر 2020.

رسم بياني (4)  
البنوك المحلية: ودائع القطاع الخاص  
Local Banks: Private Sector Deposits

مليون دينار  
Million Dinars



جدول (15) Table

البنوك المحلية : ودائع المقيمين بحسب نوعها \*  
على مستوى النشاط المحلي (تشاط البنوك المحلية وفروعها داخل دولة الكويت)

## Local Banks : Residents Deposits By Type \*

At the Local Activity Level (The Activity of Local Banks and their Branches within the State of Kuwait)

(مليون دينار Million Dinars)

نهاية الشهر End of Month	ودائع القطاع الخاص (***) Private Sector Deposits						ودائع الحكومة (***) Government Deposits			ودائع مؤسسات عامة (**) Public Institution Deposits				المجموع Total	الإجمالي Grand Total	
	In KD		بالدينار		بالعملة الأجنبية In Foreign Currency	المجموع Total	تحت الطلب Sight	لأجل Time	المجموع Total	مالية (Financial)		غير مالية (Non-Financial)				
	تحت الطلب (1) Sight	الادخار Savings	لأجل Time	شهادات ايداع CDs						المجموع Total	تحت الطلب Sight	لأجل Time	تحت الطلب Sight			لأجل Time
Sep 2018	8740.7	4992.5	19994.5	-	33727.7	2914.2	36641.8	342.7	6098.5	6441.2	...	...	...	...	43083.1	
2019	8793.7	5119.5	19854.6	-	33767.7	2703.2	36470.9	292.0	6651.5	6943.4	...	...	...	...	43414.3	
2020	10640.0	6306.3	19081.8	-	36028.1	2184.1	38212.1	298.3	7510.8	7809.1	...	...	...	...	46021.3	
2021	10466.1	6887.2	15526.8	-	32880.1	1634.2	34514.4	421.3	2398.5	2819.9	106.7	5471.0	467.3	1136.2	7181.2	44515.4
2022																
Sep 2022	10327.4	7053.6	16920.2	-	34301.2	1657.4	35958.6	370.4	3425.5	3796.0	106.3	4907.3	716.8	1407.3	7137.7	46892.3
Oct 2022	10066.5	6914.5	17463.5	-	34444.5	1712.2	36156.7	336.9	3343.5	3680.4	73.7	4844.0	432.2	1449.3	6799.2	46636.4
Nov 2022	10032.6	6801.1	18044.1	-	34877.7	1711.1	36588.8	480.7	3274.1	3754.8	77.3	4650.5	446.0	1573.7	6747.5	47091.1
Dec 2022	9948.4	6763.0	18427.9	-	35139.3	1774.7	36914.0	352.4	3023.2	3375.7	70.3	4508.0	607.7	1434.4	6620.4	46910.0
2023																
Jan 2023	10122.2	6766.0	18776.8	-	35665.1	1838.0	37503.1	421.1	3062.6	3483.6	100.8	4346.7	439.3	1333.3	6220.1	47206.8
Feb 2023	10056.0	6738.5	18937.1	-	35731.6	1802.0	37533.6	496.0	2891.2	3387.2	111.4	4266.3	528.4	1497.2	6403.3	47324.1
Mar 2023	10171.3	6525.6	19275.0	-	35971.8	1774.3	37746.1	465.6	3027.6	3493.2	76.9	4073.6	627.9	1548.2	6326.7	47566.0
Apr 2023	10071.1	6435.0	19431.8	-	35937.9	1774.1	37712.0	673.6	2978.8	3652.4	155.3	4125.3	588.4	1724.3	6593.4	47957.8
May 2023	9613.7	6386.8	20115.7	-	36116.2	1723.7	37839.9	513.8	3600.7	4114.5	121.3	4058.7	617.6	1642.2	6439.8	48394.2
Jun 2023	9707.0	6242.0	20212.0	-	36160.9	1669.7	37830.7	584.9	3527.0	4111.9	84.2	3916.4	683.7	1212.1	5896.6	47839.1
Jul 2023	9393.4	6150.6	20325.2	-	35869.2	1679.5	37548.7	572.3	3820.5	4392.8	65.3	3836.6	649.5	1106.2	5657.6	47599.1
Aug 2023	9117.0	6030.5	20663.1	-	35810.6	1654.5	37465.1	548.3	3902.8	4451.2	104.7	3815.9	573.6	1142.6	5636.8	47553.0
Sep 2023	9170.9	5902.1	20678.6	-	35751.7	1666.4	37418.1	547.5	3684.4	4231.8	74.9	3805.1	708.6	1104.0	5692.6	47342.5

(\*) These deposits don't include balances of local interbanks deposits.

(\*) لا تشمل هذه الودائع أرصدة الودائع المتبادلة فيما بين البنوك المحلية.

(1) Include other deposit liabilities, refer to item (13)

(1) تتضمن مطلوبات الودائع الأخرى، انظر بند (13)

in the definitions of Monetary variables in the appendix of this Statistics.

في تعريف المتغيرات النقدية بملحق هذه الإحصائية.

(\*\*) A new item has been added.

(\*\*) تم إضافة بند جديد.

(\*\*\*) This item has been recalculated.

(\*\*\*) تم إعادة احتساب هذا البند.

Note: The table has been updated and developed starting from December 2020.

ملاحظة: تم تحديث وتطوير الجدول ابتداء من ديسمبر 2020.

جدول (16) Table

البنوك المحلية : ودائع القطاع الخاص المحررة بالدينار الكويتي (للمقيمين وغير المقيمين) بحسب سعر الفائدة  
على مستوى النشاط المحلي (نشاط البنوك المحلية وفروعها داخل دولة الكويت)

## Local Banks : Private Sector (Resident &amp; Non-Resident) KD-Deposits by Interest Rate

At the Local Activity Level (The Activity of Local Banks and their Branches within the State of Kuwait)

(مليون دينار Million Dinars)

نهاية الشهر End of Month	بدون فوائد Free	لغاية Up to 2%	>2.0- 2.5%	>2.5- 3.0%	>3.0- 3.5%	>3.5- 4.0%	>4.0- 4.5%	>4.5- 5.0%	>5.0- 5.5%	>5.5- 6.0%	أكثر من Over 6.0%	المجموع Total	الفائدة المرجحة (بالمائة سنوياً) <sup>1</sup> Weighted Interest rate (Percent per Annum) <sup>1</sup>
<b>Sep</b> سبتمبر <b>2018</b>	8771.6 (25.4)	8630.6 (25.0)	11526.7 (33.4)	5218.0 (15.1)	291.8 (0.8)	5.5 (0.0)	8.6 (0.0)	9.2 (0.0)	5.3 (0.0)	- (0.0)	1.1 (0.0)	34468.4 (100.0)	1.7010
<b>2019</b>	8781.8 (25.6)	8086.2 (23.6)	3597.2 (10.5)	5955.5 (17.4)	6532.7 (19.1)	1210.1 (3.5)	42.6 (0.1)	44.9 (0.1)	5.4 (0.0)	- (0.0)	0.1 (0.0)	34257.3 (100.0)	1.9512
<b>2020</b>	11000.6 (30.1)	19899.7 (54.4)	2802.7 (7.7)	875.0 (2.4)	1493.9 (4.1)	420.7 (1.2)	41.7 (0.1)	19.5 (0.1)	0.1 (0.0)	- (0.0)	- (0.0)	36553.9 (100.0)	1.5105
<b>2021</b>	11107.3 (31.3)	21499.2 (60.5)	2360.5 (6.6)	336.9 (0.9)	119.4 (0.3)	35.3 (0.1)	35.4 (0.1)	19.5 (0.1)	11.3 (0.0)	2.5 (0.0)	- (0.0)	35527.3 (100.0)	1.4094
<b>2022</b>													
<b>Sep</b> سبتمبر	11369.5 (30.7)	14437.3 (38.9)	3155.3 (8.5)	3621.3 (9.8)	2280.5 (6.1)	1524.9 (4.1)	655.5 (1.8)	32.0 (0.1)	7.6 (0.0)	- (0.0)	1.1 (0.0)	37085.1 (100.0)	1.6731
<b>Oct</b> أكتوبر	11068.8 (29.9)	13386.0 (36.2)	1514.7 (4.1)	4081.3 (11.0)	2694.6 (7.3)	2478.3 (6.7)	1488.7 (4.0)	246.4 (0.7)	18.1 (0.0)	3.7 (0.0)	5.4 (0.0)	36985.9 (100.0)	1.8143
<b>Nov</b> نوفمبر	10940.0 (29.3)	11721.7 (31.4)	1144.6 (3.1)	1667.7 (4.5)	4791.1 (12.8)	3339.1 (9.0)	2321.1 (6.2)	917.3 (2.5)	340.5 (0.9)	106.5 (0.3)	10.7 (0.0)	37300.3 (100.0)	2.0211
<b>Dec</b> ديسمبر	10865.6 (29.0)	11477.3 (30.6)	835.9 (2.2)	921.4 (2.5)	4226.4 (11.3)	3516.3 (9.4)	2923.8 (7.8)	1445.8 (3.9)	802.1 (2.1)	435.3 (1.2)	9.2 (0.0)	37459.2 (100.0)	2.1453
<b>2023</b>													
<b>Jan</b> يناير	11000.1 (29.0)	11344.4 (29.9)	595.5 (1.6)	834.5 (2.2)	3334.3 (8.8)	3174.2 (8.4)	3031.4 (8.0)	1807.6 (4.8)	1808.6 (4.8)	987.5 (2.6)	15.9 (0.0)	37933.8 (100.0)	2.2622
<b>Feb</b> فبراير	10957.0 (28.8)	11125.6 (29.2)	530.9 (1.4)	675.1 (1.8)	2177.5 (5.7)	4121.7 (10.8)	2839.1 (7.5)	2066.3 (5.4)	2421.0 (6.4)	1121.9 (2.9)	27.4 (0.1)	38063.5 (100.0)	2.3401
<b>Mar</b> مارس	11090.7 (28.8)	10798.5 (28.1)	320.5 (0.8)	616.1 (1.6)	2229.2 (5.8)	3917.9 (10.2)	2811.4 (7.3)	2392.2 (6.2)	3010.0 (7.8)	1258.3 (3.3)	41.9 (0.1)	38486.7 (100.0)	2.4062
<b>Apr</b> أبريل	11041.5 (28.7)	10574.8 (27.5)	181.2 (0.5)	497.8 (1.3)	2238.1 (5.8)	3741.2 (9.7)	2990.2 (7.8)	2642.8 (6.9)	3259.7 (8.5)	1270.8 (3.3)	27.2 (0.1)	38465.3 (100.0)	2.4465
<b>May</b> مايو	10519.9 (27.2)	10561.1 (27.3)	114.8 (0.3)	383.3 (1.0)	2224.4 (5.8)	3682.8 (9.5)	3495.9 (9.0)	3170.2 (8.2)	3190.6 (8.3)	1292.4 (3.3)	38.9 (0.1)	38674.2 (100.0)	2.5301
<b>Jun</b> يونيو	10535.9 (27.2)	10264.2 (26.5)	108.3 (0.3)	352.1 (0.9)	2298.7 (5.9)	4072.9 (10.5)	3570.1 (9.2)	3287.5 (8.5)	2949.3 (7.6)	1209.5 (3.1)	47.7 (0.1)	38696.1 (100.0)	2.5340
<b>Jul</b> يوليو	10265.4 (26.9)	10177.6 (26.7)	56.5 (0.1)	187.0 (0.5)	2298.9 (6.0)	4097.3 (10.7)	4266.4 (11.2)	3307.1 (8.7)	2503.4 (6.6)	939.6 (2.5)	50.6 (0.1)	38150.0 (100.0)	2.5325
<b>Aug</b> أغسطس	10066.8 (26.4)	9980.3 (26.2)	49.6 (0.1)	92.2 (0.2)	2153.4 (5.7)	3905.9 (10.3)	5439.9 (14.3)	3275.3 (8.6)	2209.7 (5.8)	885.1 (2.3)	36.9 (0.1)	38095.1 (100.0)	2.5625
<b>Sep</b> سبتمبر	10085.6 (26.4)	9970.7 (26.1)	89.2 (0.2)	135.4 (0.4)	2186.1 (5.7)	3544.3 (9.3)	5870.0 (15.4)	3454.8 (9.0)	2062.5 (5.4)	775.1 (2.0)	31.9 (0.1)	38205.4 (100.0)	2.5597

(1) Interest rates weighted by the relative importance of balances on deposits and not including interbank transactions.

Note : Figures in parentheses refer to the relative importance of the item to the total.  
The table has been updated and developed starting from December 2020.

(1) فئات أسعار الفائدة مرجحة بالأهمية النسبية على أرصدة الودائع في تلك الفئات، ولا تتضمن المعاملات فيما بين البنوك.

ملاحظة : الأرقام بين الأقواس تشير لأهمية البند النسبية إلى المجموع.  
تم تحديث وتطوير الجدول ابتداءً من ديسمبر 2020.

جدول (17) Table

البنوك المحلية : أرصدة الجزء النقدي المستخدم من التسهيلات الائتمانية بالدينار الكويتي (للمقيمين وغير المقيمين) بحسب سعر الفائدة على مستوى النشاط المحلي (نشاط البنوك المحلية وفروعها داخل دولة الكويت)

**Local Banks : Balances of Utilized Cash Credit Facilities in KD to Residents & Non-Residents, by Interest Rate**  
At the Local Activity Level (The Activity of Local Banks and their Branches within the State of Kuwait)

(Million Dinars مليون دينار)

نهاية الشهر End of Month	لغاية												المجموع Total	الفائدة المرجحة (بالمائة سنويا) <sup>1</sup> Weighted Interest rate (Percent per Annum) <sup>1</sup>
	بدون فوائد Free	UP to 3%	>3.0-3.5%	>3.5-4.0%	>4.0-4.5%	>4.5-5.0%	>5.0-5.5%	>5.5-6.0%	>6.0-6.5%	>6.5-7.0%	>7.0-7.5%	أكثر من Over 7.5%		
Sep 2018	424.4	1158.8	2526.8	4624.6	4122.8	5857.4	5884.0	5897.7	1877.4	1239.9	371.4	479.7	34465.0	4.8171
	(1.2)	(3.4)	(7.3)	(13.4)	(12.0)	(17.0)	(17.1)	(17.1)	(5.4)	(3.6)	(1.1)	(1.4)	(100.0)	
2019	346.9	841.6	2611.6	5851.1	4637.9	5077.8	5144.6	7391.6	2076.0	1206.2	389.7	427.4	36002.3	4.8322
	(1.0)	(2.3)	(7.3)	(16.3)	(12.9)	(14.1)	(14.3)	(20.5)	(5.8)	(3.4)	(1.1)	(1.2)	(100.0)	
2020	1041.7	11979.6	5578.1	4842.8	2592.6	1239.2	2079.8	5552.8	1771.7	531.3	269.9	391.7	37871.3	3.8610
	(2.8)	(31.6)	(14.7)	(12.8)	(6.8)	(3.3)	(5.5)	(14.7)	(4.7)	(1.4)	(0.7)	(1.0)	(100.0)	
2021	631.9	14240.9	6020.4	3834.7	5217.7	1328.2	1458.4	4459.2	1417.6	390.4	45.2	275.6	39320.0	3.6278
	(1.6)	(36.2)	(15.3)	(9.8)	(13.3)	(3.4)	(3.7)	(11.3)	(3.6)	(1.0)	(0.1)	(0.7)	(100.0)	
2022														
Sep 2022	1137.8	4734.9	3783.6	7912.5	9729.9	5998.6	3363.8	3979.3	1288.2	691.4	73.7	295.7	42989.4	4.1432
	(2.6)	(11.0)	(8.8)	(18.4)	(22.6)	(14.0)	(7.8)	(9.3)	(3.0)	(1.6)	(0.2)	(0.7)	(100.0)	
Oct	1186.9	4229.4	3174.1	7934.8	9737.9	6499.1	3673.3	4199.8	1347.1	754.2	96.6	298.2	43131.5	4.2017
	(2.8)	(9.8)	(7.4)	(18.4)	(22.6)	(15.1)	(8.5)	(9.7)	(3.1)	(1.7)	(0.2)	(0.7)	(100.0)	
Nov	1229.3	4031.1	2587.4	7686.9	10473.0	6722.5	3858.6	4442.8	1365.4	769.3	110.7	301.6	43578.6	4.2394
	(2.8)	(9.3)	(5.9)	(17.6)	(24.0)	(15.4)	(8.9)	(10.2)	(3.1)	(1.8)	(0.3)	(0.7)	(100.0)	
Dec	1256.4	3667.6	1657.8	2985.3	12108.8	7240.1	6046.7	5632.9	1838.3	592.8	370.6	279.0	43676.1	4.4440
	(2.9)	(8.4)	(3.8)	(6.8)	(27.7)	(16.6)	(13.8)	(12.9)	(4.2)	(1.4)	(0.8)	(0.6)	(100.0)	
2023														
Jan	1278.1	3480.8	1557.8	1954.5	8554.2	8584.9	6332.0	7216.1	3169.9	892.1	251.3	587.2	43858.9	4.6331
	(2.9)	(7.9)	(3.6)	(4.5)	(19.5)	(19.6)	(14.4)	(16.5)	(7.2)	(2.0)	(0.6)	(1.3)	(100.0)	
Feb	1272.3	3349.0	1534.4	1693.7	7271.9	8658.1	7172.9	7439.6	3331.0	1241.0	364.2	591.8	43919.7	4.7076
	(2.9)	(7.6)	(3.5)	(3.9)	(16.6)	(19.7)	(16.3)	(16.9)	(7.6)	(2.8)	(0.8)	(1.3)	(100.0)	
Mar	1265.4	3178.7	1471.8	1409.8	5947.8	8851.0	7959.3	7810.1	3610.8	1589.7	430.5	654.2	44178.9	4.7942
	(2.9)	(7.2)	(3.3)	(3.2)	(13.5)	(20.0)	(18.0)	(17.7)	(8.2)	(3.6)	(1.0)	(1.5)	(100.0)	
Apr	1313.3	3031.5	1450.8	1312.9	5428.4	8618.5	7985.7	8141.7	3796.4	1765.5	485.2	628.7	43958.6	4.8239
	(3.0)	(6.9)	(3.3)	(3.0)	(12.3)	(19.6)	(18.2)	(18.5)	(8.6)	(4.0)	(1.1)	(1.4)	(100.0)	
May	1278.2	2951.9	1442.5	1226.5	5315.1	9064.9	7612.7	8036.7	3795.9	2091.4	542.9	813.3	44172.0	4.8611
	(2.9)	(6.7)	(3.3)	(2.8)	(12.0)	(20.5)	(17.2)	(18.2)	(8.6)	(4.7)	(1.2)	(1.8)	(100.0)	
Jun	1262.7	2882.1	1424.2	1226.0	5127.3	9319.2	7672.0	8176.9	3834.3	2288.7	555.7	715.1	44484.2	4.8759
	(2.8)	(6.5)	(3.2)	(2.8)	(11.5)	(20.9)	(17.2)	(18.4)	(8.6)	(5.1)	(1.2)	(1.6)	(100.0)	
Jul	1225.1	2831.9	1416.1	1228.2	4561.6	7473.9	7878.3	8719.3	4038.9	3490.5	771.9	800.9	44436.5	4.9844
	(2.8)	(6.4)	(3.2)	(2.8)	(10.3)	(16.8)	(17.7)	(19.6)	(9.1)	(7.9)	(1.7)	(1.8)	(100.0)	
Aug	1204.5	4752.8	1371.1	1271.9	4425.8	6908.3	7207.1	8028.7	4043.3	3485.8	988.5	852.7	44540.4	4.7925
	(2.7)	(10.7)	(3.1)	(2.9)	(9.9)	(15.5)	(16.2)	(18.0)	(9.1)	(7.8)	(2.2)	(1.9)	(100.0)	
Sep	1176.2	3119.9	1363.8	1252.0	4297.1	6232.2	8170.7	8678.8	4425.6	3839.3	1249.5	926.8	44731.8	5.0283
	(2.6)	(7.0)	(3.0)	(2.8)	(9.6)	(13.9)	(18.3)	(19.4)	(9.9)	(8.6)	(2.8)	(2.1)	(100.0)	

(1) Interest rates weighted by the relative importance of balances on loans and not including interbank transactions.

(1) ذات أسعار الفائدة مرجحة بالأهمية النسبية على أرصدة القروض في تلك الفئات، ولا تتضمن المعاملات فيما بين البنوك.

Note : Figures in parentheses refer to the relative importance of the item to the total.

ملاحظة : الأرقام بين الأقواس تشير لأهمية البند النسبية إلى المجموع.

The table has been updated and developed starting from December 2020.

تم تحديث وتطوير الجدول ابتداء من ديسمبر 2020.

جدول (18) Table

البنوك المحلية : أرصدة الودائع لأجل للعملاء المقيمين وغير المقيمين (بالدينار الكويتي والعملة الأجنبية) حسب المتبقي حتى تاريخ الإستحقاق  
على مستوى النشاط المحلي (نشاط البنوك المحلية وفروعها داخل دولة الكويت)

## Local banks : Time Deposits of Residents &amp; Non-Residents (KD &amp; FC) by Residual to Maturity

At the Local Activity Level (The Activity of Local Banks and their Branches within the State of Kuwait)

(Million Dinars مليون دينار)

نهاية الشهر End of Month	تحت الطلب Demand	لغاية شهر Up to one Month	أكثر من شهر إلى 3 شهور Over one to 3 Months	أكثر من 3 شهور إلى 6 شهور Over 3 to 6 Months	أكثر من 6 شهور إلى 9 شهور Over 6 to 9 Months	أكثر من 9 شهور إلى سنة Over 9 Months to One Year	أكثر من سنة إلى 3 سنين Over one year to 3 Years	أكثر من 3 سنين Over 3 Years	المجموع Total
Sep سبتمبر 2018	...	10441.3 (32.5)	6401.1 (19.9)	5199.8 (16.2)	2584.6 (8.0)	2352.1 (7.3)	5191.5 (16.1)	...	32170.4 (100.0)
2019	...	11975.1 (33.4)	7225.1 (20.2)	6103.1 (17.0)	2785.2 (7.8)	3333.3 (9.3)	4418.8 (12.3)	...	35840.7 (100.0)
2020	...	11317.0 (32.4)	8835.3 (25.3)	6491.1 (18.6)	2087.1 (6.0)	2336.5 (6.7)	3840.4 (11.0)	...	34907.4 (100.0)
2021	14875.4 (25.4)	16781.4 (28.6)	9105.9 (15.5)	6450.9 (11.0)	2868.2 (4.9)	2075.7 (3.5)	2104.0 (3.6)	4328.4 (7.4)	58589.8 (100.0)
2022									
Sep سبتمبر	15281.0 (24.4)	18337.7 (29.3)	10650.3 (17.0)	4749.6 (7.6)	3380.0 (5.4)	2418.8 (3.9)	3125.3 (5.0)	4580.6 (7.3)	62523.2 (100.0)
Oct أكتوبر	13936.8 (22.5)	18229.6 (29.5)	10860.7 (17.5)	6010.9 (9.7)	2853.0 (4.6)	2167.3 (3.5)	3260.6 (5.3)	4579.6 (7.4)	61898.5 (100.0)
Nov نوفمبر	14474.3 (23.3)	17583.7 (28.3)	11826.0 (19.0)	5350.2 (8.6)	2713.7 (4.4)	2353.8 (3.8)	3350.4 (5.4)	4460.6 (7.2)	62112.7 (100.0)
Dec ديسمبر	14338.4 (22.9)	18510.6 (29.6)	11467.1 (18.3)	5113.8 (8.2)	2691.7 (4.3)	2474.1 (3.9)	3596.8 (5.7)	4445.6 (7.1)	62638.2 (100.0)
2023									
Jan يناير	14685.5 (23.1)	17417.6 (27.4)	12379.4 (19.5)	5163.3 (8.1)	2383.6 (3.7)	3649.9 (5.7)	3476.9 (5.5)	4410.3 (6.9)	63566.5 (100.0)
Feb فبراير	14780.5 (23.1)	18089.7 (28.2)	12151.2 (19.0)	5244.3 (8.2)	2421.4 (3.8)	3474.5 (5.4)	3376.0 (5.3)	4568.3 (7.1)	64105.9 (100.0)
Mar مارس	14304.8 (22.6)	18491.2 (29.2)	11281.5 (17.8)	5073.6 (8.0)	2548.3 (4.0)	3643.2 (5.8)	3535.5 (5.6)	4351.9 (6.9)	63229.9 (100.0)
Apr أبريل	14399.0 (22.8)	18097.1 (28.7)	11350.1 (18.0)	4810.6 (7.6)	3387.0 (5.4)	2893.5 (4.6)	3840.8 (6.1)	4337.5 (6.9)	63115.6 (100.0)
May مايو	13909.1 (22.1)	17322.5 (27.5)	11712.6 (18.6)	4988.6 (7.9)	3645.7 (5.8)	3257.8 (5.2)	3867.7 (6.1)	4294.3 (6.8)	62998.4 (100.0)
Jun يونيو	13837.9 (21.9)	18852.2 (29.8)	10199.9 (16.1)	5255.0 (8.3)	3674.8 (5.8)	3333.1 (5.3)	3795.9 (6.0)	4360.7 (6.9)	63309.3 (100.0)
Jul يوليو	13471.9 (21.6)	17728.3 (28.4)	9964.2 (16.0)	6821.8 (10.9)	3394.4 (5.4)	3097.8 (5.0)	3545.3 (5.7)	4350.7 (7.0)	62374.5 (100.0)
Aug أغسطس	13110.4 (21.1)	16862.3 (27.1)	11431.7 (18.4)	6924.8 (11.1)	3563.4 (5.7)	2654.0 (4.3)	3426.0 (5.5)	4140.7 (6.7)	62113.3 (100.0)
Sep سبتمبر	13245.9 (21.1)	18342.7 (29.3)	11033.9 (17.6)	6621.9 (10.6)	3475.8 (5.5)	2278.7 (3.6)	3507.6 (5.6)	4164.8 (6.6)	62671.3 (100.0)

Note : Figures in parentheses refer to the relative importance of the item to the total.

The table has been updated and developed starting from December 2020.

ملاحظة : الأرقام بين الأقواس تشير لأهمية البند النسبية إلى المجموع.

تم تحديث وتطوير الجدول ابتداءً من ديسمبر 2020.

جدول (19) Table

**البنوك المحلية: تمويل الواردات الكويتية (المدفوعة) بحسب النوع والعملية**  
على مستوى النشاط المحلي (نشاط البنوك المحلية وفروعها داخل دولة الكويت)

**Local Banks: Financing Kuwaiti Imports (Paid-Up) According to Type and Currency**

At the Local Activity Level (The Activity of Local Banks and their Branches within the State of Kuwait)

(مقومة بالمليون دينار - Denominated in Million Dinars)

الشهر Month	بحسب العملة According to Currency								المجموع Total	بحسب النوع According to Type		
	دولار أمريكي US Dollar	جنيه استرليني Pound Sterling	ين ياباني Japanese Yen	فرنك سويسري Swiss Franc	اليورو Euro	ريال سعودي* Saudi Riyal	درهم إماراتي* UAE Dirham	أخرى Other		الاعتمادات المستندية Documentary L/Cs	بوالص التحصيل Bills for Collection	أوامر الدفع الأخرى Other Payment Orders
<b>Sep</b> سبتمبر <b>2018</b>	<b>232.3</b> (74.6)	<b>1.2</b> (0.4)	<b>3.9</b> (1.2)	<b>0.3</b> (0.1)	<b>24.3</b> (7.8)	-	-	<b>49.6</b> (15.9)	<b>311.6</b> (100.0)	<b>183.1</b> (58.8)	<b>32.4</b> (10.4)	<b>96.0</b> (30.8)
<b>2019</b>	<b>225.0</b> (67.1)	<b>1.6</b> (0.5)	<b>2.9</b> (0.9)	<b>0.1</b> (0.0)	<b>18.0</b> (5.4)	-	-	<b>87.6</b> (26.1)	<b>335.2</b> (100.0)	<b>218.6</b> (65.2)	<b>24.2</b> (7.2)	<b>92.3</b> (27.5)
<b>2020</b>	<b>145.8</b> (60.0)	<b>1.1</b> (0.4)	<b>1.5</b> (0.6)	<b>0.4</b> (0.2)	<b>16.3</b> (6.7)	-	-	<b>78.0</b> (32.1)	<b>243.1</b> (100.0)	<b>105.0</b> (43.2)	<b>22.4</b> (9.2)	<b>115.7</b> (47.6)
<b>2021</b>	<b>639.3</b> (84.3)	<b>2.9</b> (0.4)	<b>4.0</b> (0.5)	<b>3.0</b> (0.4)	<b>33.5</b> (4.4)	<b>8.2</b> (1.1)	<b>9.3</b> (1.2)	<b>58.5</b> (7.7)	<b>758.7</b> (100.0)	<b>163.0</b> (21.5)	<b>23.3</b> (3.1)	<b>572.3</b> (75.4)
<b>2022</b>												
<b>Sep</b> سبتمبر	<b>927.5</b> (89.9)	<b>1.9</b> (0.2)	<b>2.4</b> (0.2)	<b>2.0</b> (0.2)	<b>28.1</b> (2.7)	<b>6.9</b> (0.7)	<b>11.6</b> (1.1)	<b>51.9</b> (5.0)	<b>1032.2</b> (100.0)	<b>154.1</b> (14.9)	<b>41.7</b> (4.0)	<b>836.4</b> (81.0)
<b>Oct</b> أكتوبر	<b>1023.6</b> (89.5)	<b>3.1</b> (0.3)	<b>3.3</b> (0.3)	<b>1.4</b> (0.1)	<b>38.6</b> (3.4)	<b>4.7</b> (0.4)	<b>16.2</b> (1.4)	<b>52.2</b> (4.6)	<b>1143.0</b> (100.0)	<b>206.3</b> (18.0)	<b>37.4</b> (3.3)	<b>899.3</b> (78.7)
<b>Nov</b> نوفمبر	<b>467.3</b> (80.3)	<b>2.1</b> (0.4)	<b>2.3</b> (0.4)	<b>0.6</b> (0.1)	<b>40.1</b> (6.9)	<b>6.8</b> (1.2)	<b>13.5</b> (2.3)	<b>49.1</b> (8.4)	<b>581.8</b> (100.0)	<b>146.7</b> (25.2)	<b>54.7</b> (9.4)	<b>380.4</b> (65.4)
<b>Dec</b> ديسمبر	<b>976.9</b> (88.1)	<b>4.7</b> (0.4)	<b>5.3</b> (0.5)	<b>2.0</b> (0.2)	<b>37.9</b> (3.4)	<b>7.9</b> (0.7)	<b>13.0</b> (1.2)	<b>61.4</b> (5.5)	<b>1109.2</b> (100.0)	<b>202.6</b> (18.3)	<b>28.9</b> (2.6)	<b>877.7</b> (79.1)
<b>2023</b>												
<b>Jan</b> يناير	<b>731.4</b> (82.9)	<b>2.7</b> (0.3)	<b>2.5</b> (0.3)	<b>1.0</b> (0.1)	<b>45.9</b> (5.2)	<b>9.7</b> (1.1)	<b>12.7</b> (1.4)	<b>76.2</b> (8.6)	<b>882.0</b> (100.0)	<b>491.4</b> (55.7)	<b>26.1</b> (3.0)	<b>364.5</b> (41.3)
<b>Feb</b> فبراير	<b>595.6</b> (86.8)	<b>3.4</b> (0.5)	<b>1.6</b> (0.2)	-	<b>28.4</b> (4.1)	<b>7.3</b> (1.1)	<b>10.6</b> (1.5)	<b>39.3</b> (5.7)	<b>686.3</b> (100.0)	<b>136.0</b> (19.8)	<b>18.9</b> (2.8)	<b>531.3</b> (77.4)
<b>Mar</b> مارس	<b>931.8</b> (84.7)	<b>4.0</b> (0.4)	<b>11.7</b> (1.1)	<b>0.4</b> (0.0)	<b>33.9</b> (3.1)	<b>16.1</b> (1.5)	<b>17.3</b> (1.6)	<b>85.1</b> (7.7)	<b>1100.3</b> (100.0)	<b>198.1</b> (18.0)	<b>28.8</b> (2.6)	<b>873.4</b> (79.4)
<b>Apr</b> أبريل	<b>928.1</b> (89.4)	<b>2.3</b> (0.2)	<b>2.5</b> (0.2)	<b>1.9</b> (0.2)	<b>28.4</b> (2.7)	<b>6.1</b> (0.6)	<b>14.4</b> (1.4)	<b>54.9</b> (5.3)	<b>1038.5</b> (100.0)	<b>169.4</b> (16.3)	<b>24.2</b> (2.3)	<b>844.9</b> (81.4)
<b>May</b> مايو	<b>1643.0</b> (89.9)	<b>5.3</b> (0.3)	<b>5.9</b> (0.3)	<b>2.4</b> (0.1)	<b>61.4</b> (3.4)	<b>18.8</b> (1.0)	<b>25.2</b> (1.4)	<b>64.7</b> (3.5)	<b>1826.8</b> (100.0)	<b>273.1</b> (14.9)	<b>42.6</b> (2.3)	<b>1511.1</b> (82.7)
<b>Jun</b> يونيو	<b>523.8</b> (81.9)	<b>4.1</b> (0.6)	<b>4.5</b> (0.7)	<b>0.3</b> (0.0)	<b>40.7</b> (6.4)	<b>9.5</b> (1.5)	<b>10.7</b> (1.7)	<b>46.0</b> (7.2)	<b>639.7</b> (100.0)	<b>170.3</b> (26.6)	<b>25.4</b> (4.0)	<b>444.0</b> (69.4)
<b>Jul</b> يوليو	<b>487.2</b> (81.5)	<b>3.4</b> (0.6)	<b>4.0</b> (0.7)	<b>0.3</b> (0.1)	<b>32.3</b> (5.4)	<b>8.8</b> (1.5)	<b>18.4</b> (3.1)	<b>43.6</b> (7.3)	<b>597.9</b> (100.0)	<b>156.8</b> (26.2)	<b>38.1</b> (6.4)	<b>403.1</b> (67.4)
<b>Aug</b> أغسطس	<b>485.9</b> (79.2)	<b>3.0</b> (0.5)	<b>2.3</b> (0.4)	<b>0.8</b> (0.1)	<b>38.9</b> (6.3)	<b>17.2</b> (2.8)	<b>17.2</b> (2.8)	<b>47.9</b> (7.8)	<b>613.2</b> (100.0)	<b>190.4</b> (31.0)	<b>27.6</b> (4.5)	<b>395.3</b> (64.5)
<b>Sep</b> سبتمبر	<b>794.2</b> (87.1)	<b>6.7</b> (0.7)	<b>2.3</b> (0.2)	<b>2.0</b> (0.2)	<b>33.1</b> (3.6)	<b>12.5</b> (1.4)	<b>12.5</b> (1.4)	<b>48.9</b> (5.4)	<b>912.1</b> (100.0)	<b>151.2</b> (16.6)	<b>19.7</b> (2.2)	<b>741.1</b> (81.3)

Note: Figures in parentheses refer to the relative importance to total.

ملاحظة: الأرقام بين الأقواس تشير إلى الأهمية النسبية للمجموع.

(\* The Saudi riyal and the UAE dirham were added, starting from October 2020.

(\* تم إضافة عملة الريال السعودي والدرهم الإماراتي ابتداءً من شهر أكتوبر 2020.

جدول (20) Table

متوسط أسعار الفائدة المعلنة على ودائع العملاء لأجل لدى البنوك المحلية<sup>(1)</sup> بكل من الدينار الكويتي والدولار الأمريكي  
Average Counter Interest Rates on Customer Time Deposits with Local Banks<sup>(1)</sup> in Both KD & US Dollar

(بالمائة سنويا Percent per Annum)

الشهر Month	اسبوع 1-Week		شهر 1-Month		3 أشهر 3-Month		6 أشهر 6-Month		12 شهر 12-Month	
	دينار KD	دولار US \$	دينار KD	دولار US \$	دينار KD	دولار US \$	دينار KD	دولار US \$	دينار KD	دولار US \$
	Sep سبتمبر									
2018	1.222	1.235	2.265	1.403	2.398	1.598	2.523	1.791	2.648	2.036
2019	1.483	1.427	2.750	1.735	2.883	1.915	3.008	2.010	3.133	2.114
2020	0.606	0.148	1.026	0.217	1.172	0.324	1.312	0.427	1.461	0.549
2021	0.495	0.140	0.904	0.158	1.061	0.235	1.186	0.305	1.346	0.432
2022										
Sep سبتمبر	2.174	1.675	2.341	2.032	2.769	2.352	3.144	2.728	3.388	3.139
Oct أكتوبر	2.605	2.246	2.726	2.484	3.344	2.863	3.718	3.223	3.968	3.558
Nov نوفمبر	3.067	2.586	3.285	2.677	3.916	3.146	4.077	3.349	4.323	3.617
Dec ديسمبر	3.125	2.621	3.362	2.753	3.991	3.226	4.131	3.413	4.376	3.683
2023										
Jan يناير	3.189	2.629	3.435	2.766	4.017	3.230	4.170	3.410	4.401	3.676
Feb فبراير	3.107	2.592	3.684	2.862	3.967	3.280	4.109	3.491	4.246	3.692
Mar مارس	3.436	2.875	3.783	3.053	4.103	3.416	4.270	3.587	4.432	3.831
Apr أبريل	3.382	2.904	3.762	3.082	4.089	3.418	4.264	3.575	4.425	3.814
May مايو	3.364	2.928	3.759	3.105	4.084	3.421	4.264	3.435	4.425	3.831
Jun يونيو	3.343	2.894	3.756	3.113	4.075	3.433	4.255	3.597	4.417	3.838
Jul يوليو	3.314	2.828	3.770	3.132	4.078	3.437	4.250	3.604	4.411	3.849
Aug أغسطس	3.341	2.907	3.835	3.190	4.148	3.493	4.330	3.667	4.491	3.912
Sep سبتمبر	3.317	2.889	3.826	3.150	4.143	3.442	4.332	3.623	4.493	3.861

(1) Excluding data of banks operating according to the provisions of Islamic Sharia. and data represent simple averages of daily counter interest rates of a specific category of customer deposits (25-50 thousand for KD deposits, and 100-250 thousand for US dollar deposits) with local banks.

(1) لا تتضمن بيانات البنوك التي تعمل وفقاً لأحكام الشريعة الإسلامية. وتمثل البيانات متوسطات بسيطة لأسعار الفائدة اليومية المعلنة بشرحية محددة من ودائع العملاء (25-50 ألف لودائع الدينار، و100-250 ألف لودائع الدولار) لدى البنوك المحلية.

جدول (21) Table

متوسط أسعار الفائدة المعلنة على الودائع المتبادلة بالدينار الكويتي فيما بين البنوك المحلية<sup>(1)</sup>  
Averages of Declared Inter Local Bank Interest Rates on KD Deposits<sup>(1)</sup>

(بالمائة سنوياً - Percent per Annum)

الشهر Month	يوم Overnight		أسبوع 1-Week		شهر 1-Month		3 أشهر 3-Month		6 أشهر 6-Month		9 أشهر 9-Month		12 شهر 12-Month	
	عرض Offer	طلب Bid	عرض Offer	طلب Bid	عرض Offer	طلب Bid	عرض Offer	طلب Bid	عرض Offer	طلب Bid	عرض Offer	طلب Bid	عرض Offer	طلب Bid
	Sep سبتمبر	0.631	0.375	1.097	0.806	1.719	1.469	2.000	1.756	2.241	1.991	0.00	0.00	2.550
2018	1.793	1.489	2.315	2.031	2.625	2.375	2.830	2.580	3.023	2.784	0.00	0.00	3.261	3.014
2019	0.875	0.569	1.125	0.824	1.367	1.122	1.614	1.367	1.815	1.597	0.00	0.00	2.125	1.875
2020	0.563	0.310	0.875	0.582	1.250	1.000	1.500	1.250	1.750	1.500	...	...	2.000	1.750
2021	1.606	1.297	2.106	1.756	2.372	2.122	2.669	2.419	2.947	2.703	...	...	3.247	2.997
Sep سبتمبر	1.839	1.530	2.592	2.304	2.771	2.551	3.179	2.929	3.527	3.277	...	...	3.810	3.569
Oct أكتوبر	2.324	1.974	3.210	2.869	3.401	3.156	3.841	3.591	4.085	3.844	...	...	4.344	4.094
Nov نوفمبر	2.375	1.976	3.375	2.997	3.574	3.324	4.000	3.750	4.265	4.018	...	...	4.551	4.301
Dec ديسمبر	2.372	1.997	3.389	3.003	3.625	3.375	4.063	3.815	4.313	4.065	...	...	4.574	4.324
2022	2.489	2.107	3.717	3.305	3.934	3.684	4.217	3.967	4.438	4.188	...	...	4.688	4.438
Jan يناير	2.457	2.051	3.716	3.267	3.946	3.696	4.250	4.000	4.438	4.188	...	...	4.688	4.438
Feb فبراير	2.427	2.021	3.684	3.247	3.962	3.712	4.250	4.000	4.451	4.201	...	...	4.691	4.441
Mar مارس	2.389	1.992	3.679	3.247	3.948	3.698	4.250	4.000	4.438	4.188	...	...	4.688	4.438
Apr أبريل	2.360	1.945	3.654	3.254	3.934	3.684	4.210	3.960	4.427	4.177	...	...	4.673	4.423
May مايو	2.326	1.974	3.622	3.240	3.931	3.681	4.191	3.941	4.382	4.132	...	...	4.628	4.378
Jun يونيو	2.413	2.035	3.728	3.315	4.003	3.753	4.277	4.027	4.503	4.253	...	...	4.736	4.486
Jul يوليو	2.362	2.023	3.737	3.306	4.003	3.753	4.270	4.020	4.490	4.250	...	...	4.701	4.451
Aug أغسطس														
Sep سبتمبر														

Note: All periods are according to value date,  
except for one day by today's date.

(1) Interest rates declared daily and considered indicative of actual interest rates  
(excluding data of banks operating according to the provisions of Islamic Sharia).

ملاحظة: جميع الفترات بحسب تاريخ الاستحقاق

ما عدا الفترة لمدة يوم بحسب تاريخ اليوم.

(1) أسعار الفائدة المعلنة يومياً وتعتبر إرشادية لأسعار الفائدة الفعلية  
(لا تتضمن بيانات البنوك التي تعمل وفقاً لأحكام الشريعة الإسلامية).

جدول (22) Table

متوسط أسعار صرف الدولار الأمريكي مقابل الدينار الكويتي والعملات الرئيسية<sup>(1)</sup>US Dollar Average Exchange Rates Against the Kuwaiti Dinar and Major Currencies<sup>(1)</sup>

الشهر	جنيه استرليني	دولار كندي	كرون سويدي	فرنك سويسري	ين ياباني	دولار استرالي	اليورو	دينار كويتي	
Month	(2)	(2)	(2)	(2)	(2)	(2) & (4)	(2) & (4)	(3)	
	Pound Sterling	Canadian Dollar	Swedish Krona	Swiss Franc	Japanese Yen	Australian Dollar	Euro	Kuwaiti Dinar (فلس)	
Sep	سبتمبر								
2018	1.3027	1.3034	8.9883	0.9676	111.79	1.3887	1.1651	302.77	
2019	1.2337	1.3251	9.7074	0.9900	107.25	1.4695	1.1021	303.82	
2020	1.3017	1.3183	8.8006	0.9132	105.59	1.3778	1.1813	305.80	
2021	1.3764	1.2660	8.6298	0.9210	109.99	1.3648	1.1788	300.86	
2022									
Sep	سبتمبر	1.1402	1.3236	10.8274	0.9718	142.47	1.4852	0.9941	308.74
Oct	أكتوبر	1.1226	1.3720	11.1564	0.9946	146.87	1.5736	0.9811	309.99
Nov	نوفمبر	1.1708	1.3447	10.7088	0.9692	143.16	1.5209	1.0166	308.55
Dec	ديسمبر	1.2167	1.3583	10.4009	0.9354	135.40	1.4830	1.0553	306.64
2023									
Jan	يناير	1.2218	1.3435	10.3886	0.9240	130.45	1.4420	1.0768	305.64
Feb	فبراير	1.2139	1.3393	10.4489	0.9222	131.88	1.4368	1.0759	305.75
Mar	مارس	1.2120	1.3681	10.4809	0.9272	133.86	1.4950	1.0688	306.62
Apr	أبريل	1.2408	1.3467	10.3842	0.9039	133.22	1.4937	1.0920	306.35
May	مايو	1.2502	1.3508	10.3960	0.8956	136.72	1.5015	1.0908	306.76
Jun	يونيو	1.2577	1.3362	10.7910	0.9034	140.40	1.4912	1.0792	307.19
Jul	يوليو	1.2865	1.3219	10.5700	0.8787	141.58	1.4857	1.1033	306.74
Aug	أغسطس	1.2727	1.3445	10.7909	0.8775	144.40	1.5370	1.0925	307.58
Sep	سبتمبر	1.2463	1.3552	11.0867	0.8936	147.34	1.5555	1.0723	308.54
Sep	سبتمبر								
Highest	الأعلى	1.2142	1.3650	11.1888	0.9174	149.06	1.0559	1.0559	309.05
Lowest	الأدنى	1.2721	1.3460	10.8444	0.8785	146.02	1.0921	1.0921	307.90
Change (%)	التغير	-4.55	1.41	3.18	4.43	2.08	-0.90	-3.31	0.37

(1) According to value date.

(1) بحسب تاريخ الاستحقاق .

(2) Average rate against the US dollar.

(2) متوسط السعر مقابل الدولار الأمريكي .

(3) Average of selling rate as declared by CBK.

(3) متوسط سعر البيع كما يعلنه بنك الكويت المركزي .

(4) Issue No.1 , Vol 23 , of January 2002 , published data on Euro since January 01, 1999, as transactions in this currency started on that date.

(4) تضمن العدد 1 من المجلد 23 لشهر يناير 2002 ، بيانات عن اليورو اعتباراً من 1 يناير 1999 ، وهو تاريخ بدء التعامل بهذه العملة.

جدول (23) Table

سعر صرف الدولار الأمريكي مقابل الدينار الكويتي (فلس)<sup>(1)</sup>Exchange Rate of the US Dollar Against the Kuwaiti Dinar (Fils)<sup>(1)</sup>

الشهر Month	المتوسط الشهري Monthly Average		نهاية الشهر End of Month		أدنى سعر Lowest Rate		أعلى سعر Highest Rate	
	قيمة	تغير	قيمة	تغير	قيمة	تغير	قيمة	تغير
	Value	Change (%)	Value	Change (%)	Value	Change (%)	Value	Change (%)
Sep سبتمبر								
2018	302.72	0.09	302.50	0.07	302.50	-	302.90	0.25
2019	303.76	0.01	303.90	-0.15	303.55	-0.08	304.05	0.13
2020	305.75	-0.01	306.40	-0.26	305.10	0.07	306.40	-0.10
2021	300.81	-0.03	301.20	-0.15	300.50	-0.07	301.20	-0.03
2022								
Sep سبتمبر	308.69	-0.55	310.55	-0.81	307.80	-0.49	310.55	-0.81
Oct أكتوبر	309.94	-0.40	308.90	0.53	308.90	-0.36	310.80	-0.08
Nov نوفمبر	308.50	0.47	307.40	0.49	307.25	0.54	309.80	0.32
Dec ديسمبر	306.59	0.62	306.30	0.36	306.05	0.39	307.55	0.73
2023								
Jan يناير	305.59	0.33	305.20	0.36	305.00	0.34	306.30	0.41
Feb فبراير	305.70	-0.04	306.40	-0.39	304.65	0.11	306.40	-0.03
Mar مارس	306.57	-0.28	306.40	-	305.90	-0.41	307.25	-0.28
Apr أبريل	306.30	0.09	306.15	0.08	306.05	-0.05	306.75	0.16
May مايو	306.71	-0.13	307.45	-0.42	305.95	0.03	307.45	-0.23
Jun يونيو	307.14	-0.14	306.75	0.23	306.75	-0.26	307.45	-
Jul يوليو	306.69	0.15	306.40	0.11	306.00	0.25	307.30	0.05
Aug أغسطس	307.53	-0.27	308.05	-0.54	306.80	-0.26	308.15	-0.28
Sep سبتمبر	308.49	-0.32	308.90	-0.31	307.85	-0.34	308.90	-0.28

(1) The average of buying and selling rates as declared by the CBK. (1) متوسط سعري البيع والشراء كما يعلنهما بنك الكويت المركزي.

Note: A (-) sign means a decrease in the KD exchange rate against the US Dollar. ملاحظة: الإشارة (-) تعني انخفاض في قيمة سعر صرف الدينار الكويتي مقابل الدولار الأمريكي.

جدول (24) Table

أسعار صرف عملات دول مجلس التعاون لدول الخليج العربية والعملات الرئيسية مقابل الدينار الكويتي (فلس)  
Exchange Rates of GCC Currencies and Major Currencies Against the KD (Fils)

نهاية الشهر End of Month	ريال سعودي Saudi Riyal	ريال قطري Qatari Riyal	ريال عماني Rial Omani	درهم إماراتي UAE Dirham	دينار بحريني Bahraini Dinar	دولار أمريكي US Dollar	جنيه استرليني Pound Sterling	ين ياباني Japanese Yen	اليورو (1) Euro	دولار كندي Canadian Dollar	فرنك سويسري Swiss Franc	كرون سويدي Swedish Krona	دولار استرالي Australian Dollar
Sep سبتمبر 2018	80.774	83.104	786.736	82.369	804.521	302.500	398.650	2.6783	355.891	233.681	313.569	34.345	219.993
2019	81.148	83.489	790.377	82.750	808.245	303.900	376.107	2.8226	333.150	229.350	306.675	31.208	205.482
2020	81.816	84.176	796.879	83.431	814.894	306.400	391.334	2.9085	356.619	229.033	330.030	33.592	216.226
2021	80.427	82.747	783.355	82.015	801.064	301.200	412.900	2.7090	352.238	238.924	325.007	34.596	219.876
2022													
Sep سبتمبر 2022	82.813	85.316	807.672	84.561	825.753	310.550	335.021	2.1496	299.370	226.878	313.307	27.499	201.531
Oct أكتوبر 2022	82.373	84.863	803.381	84.112	821.365	308.900	358.849	2.1150	311.093	227.870	313.127	28.435	200.831
Nov نوفمبر 2022	81.973	84.451	799.480	83.703	817.377	307.400	370.525	2.2197	318.466	228.695	324.690	29.328	205.804
Dec ديسمبر 2022	81.680	84.148	796.619	83.404	814.452	306.300	368.020	2.2842	325.919	226.336	329.319	29.255	206.553
2023													
Jan يناير 2023	81.387	83.846	793.758	83.104	811.527	305.200	378.418	2.3501	331.722	229.284	331.451	29.610	216.814
Feb فبراير 2023	81.707	84.176	796.879	83.431	814.718	306.400	371.112	2.2709	326.546	226.217	330.725	29.535	209.455
Mar مارس 2023	81.707	84.176	796.879	83.431	814.718	306.400	377.393	2.3227	327.658	224.089	332.465	29.255	205.062
Apr أبريل 2023	81.640	84.107	796.229	83.363	814.053	306.150	380.101	2.2916	335.969	224.467	343.468	29.710	202.212
May مايو 2023	81.987	84.464	799.610	83.717	817.510	307.450	379.701	2.1885	329.955	225.958	339.668	28.438	200.796
Jun يونيو 2023	81.800	84.272	797.789	83.526	815.648	306.750	391.505	2.1655	337.088	233.040	343.698	28.785	207.869
Jul يوليو 2023	81.707	84.176	796.879	83.431	814.718	306.400	397.370	2.1908	340.242	232.668	356.735	29.570	208.888
Aug أغسطس 2023	82.147	84.629	801.170	83.880	819.105	308.050	388.944	2.1038	333.680	226.674	348.848	28.130	198.631
Sep سبتمبر 2023	82.373	84.863	803.381	84.112	821.365	308.900	376.858	2.0748	327.032	229.256	338.409	27.910	198.298

(1) Issue No.1 , Vol 23 , of January 2002 , published data on Euro since January 01, 1999, as transactions in this currency started on that date.

(1) تضمن العدد 1 من المجلد 23 لشهر يناير 2002 ، بيانات عن اليورو اعتباراً من 1 يناير 1999 ، وهو تاريخ بدء التعامل بهذه العملة.

جدول (25) Table

متوسط أسعار صرف عملات دول مجلس التعاون لدول الخليج العربية والعملات الرئيسية مقابل الدينار الكويتي (فلس)  
Average Exchange Rates of GCC Currencies and Major Currencies Against the KD (Fils)

الشهر Month	ريال سعودي Saudi Riyal	ريال قطري Qatari Riyal	ريال عماني Rial Omani	درهم إماراتي UAE Dirham	دينار بحريني Bahraini Dinar	دولار أمريكي US Dollar	جنيه استرليني Pound Sterling	ين ياباني Japanese Yen	اليورو (1) Euro	دولار كندي Canadian Dollar	فرنك سويسري Swiss Franc	كرونا سويدية Swedish Krona	دولار استرالي Australian Dollar
Sep سبتمبر 2018	80.832	83.164	787.297	82.428	805.095	302.716	394.337	2.7080	352.697	232.268	312.863	33.685	217.985
2019	81.110	83.450	790.006	82.711	807.865	303.757	374.740	2.8324	334.760	229.233	306.832	31.293	206.701
2020	81.643	83.999	795.200	83.255	813.177	305.755	398.007	2.8958	361.174	231.948	334.836	34.750	221.925
2021	80.323	82.640	782.338	81.909	800.024	300.809	414.028	2.7349	354.595	237.620	326.639	34.858	220.402
2022													
Sep سبتمبر 2022	82.316	84.804	802.824	84.053	820.795	308.690	351.949	2.1671	306.840	233.269	317.683	28.521	207.823
Oct أكتوبر	82.651	85.148	806.086	84.395	824.131	309.940	347.936	2.1106	304.079	225.914	311.640	27.787	196.953
Nov نوفمبر	82.267	84.753	802.341	84.003	820.302	308.500	361.171	2.1562	313.594	229.434	318.487	28.819	202.838
Dec ديسمبر	81.756	84.227	797.364	83.482	815.213	306.586	373.031	2.2648	323.548	225.722	327.761	29.479	206.746
2023													
Jan يناير	81.491	83.953	794.774	83.211	812.565	305.591	373.358	2.3429	329.058	227.463	330.734	29.419	211.936
Feb فبراير	81.519	83.983	795.051	83.240	812.849	305.697	371.092	2.3183	328.905	228.263	331.492	29.259	212.776
Mar مارس	81.753	84.223	797.326	83.478	815.174	306.572	371.557	2.2908	327.658	224.089	330.672	29.255	205.062
Apr أبريل	81.679	84.148	796.611	83.403	814.444	306.297	380.050	2.2993	334.485	227.447	338.888	29.498	205.055
May مايو	81.790	84.261	797.688	83.516	815.544	306.711	383.460	2.2438	334.563	227.066	342.479	29.513	204.277
Jun يونيو	81.904	84.379	798.799	83.632	816.681	307.138	386.295	2.1878	331.476	229.876	339.980	28.464	205.869
Jul يوليو	81.784	84.255	797.632	83.510	815.487	306.690	394.548	2.1666	338.379	232.013	349.120	29.030	206.422
Aug أغسطس	82.008	84.486	799.813	83.738	817.718	307.528	391.374	2.1299	335.968	228.751	350.480	28.505	200.075
Sep سبتمبر	82.263	84.749	802.308	83.999	820.268	308.488	384.461	2.0938	330.804	227.633	345.259	27.827	198.330

(1) Issue No.1 , Vol 23 , of January 2002 , published data on Euro since January 01, 1999, as transactions in this currency started on that date.

(1) تضمن العدد 1 من المجلد 23 لشهر يناير 2002 ، بيانات عن اليورو اعتباراً من 1 يناير 1999 ، وهو تاريخ بدء التعامل بهذه العملة.

جدول (25-1) Table

**شركات الصرافة : الموجودات**  
**Exchange Companies : Assets**  
**المركز المالي لشركات الصيرفة - الموجودات**  
**Financial Position of Exchange Companies- Assets**  
(Million Dinars مليون دينار)

نهاية الشهر End of Month	نقد وموجودات نقدية Cash and Cash Assets	مطالب على مؤسسات مالية Claims on Financial Institutions	استثمارات مالية وعقارية Financial and Real-Estate Investments	ذمم مدينة Receivables	موجودات أجنبية Foreign Assets	موجودات ثابتة Fixed Assets	موجودات أخرى Other Assets	المجموع Total	حسابات نظامية Contra Accounts (1)	عدد الشركات Number of Companies
Sep سبتمبر 2016	31.0	45.6	1.4	9.7	54.8	19.4	15.0	176.9	2.0	41
2017	38.4	55.0	1.5	7.6	56.2	20.4	16.8	195.9	2.7	42
2018	37.3	79.3	1.6	6.6	41.5	21.0	16.1	203.5	2.5	42
2019	38.0	72.4	1.8	10.5	47.5	21.5	16.7	208.4	2.2	40
2020										
Sep سبتمبر 2020	36.5	93.4	1.5	5.1	52.8	25.6	31.6	246.6	1.3	38
Dec ديسمبر 2020	30.7	69.2	1.5	7.1	86.2	27.6	31.3	253.6	1.3	38
2021										
Mar مارس 2021	33.0	68.9	1.7	7.9	86.5	27.4	35.3	260.7	1.3	35
Jun يونيو 2021	32.4	79.9	2.0	4.8	75.2	27.2	35.3	256.8	0.9	31
Sep سبتمبر 2021	34.7	58.4	2.1	4.1	99.6	27.0	34.3	260.4	0.9	32
Dec ديسمبر 2021	35.0	72.3	2.3	5.8	88.4	28.2	32.0	263.8	0.9	32
2022										
Mar مارس 2022	38.3	50.0	2.5	9.5	117.5	27.5	34.6	279.9	0.9	32
Jun يونيو 2022	46.3	45.2	2.5	6.6	115.6	27.9	35.6	279.7	0.9	32
Sep سبتمبر 2022	40.2	70.8	2.4	4.2	94.0	28.5	36.0	276.2	0.9	32
Dec ديسمبر 2022	36.5	89.1	2.4	3.7	84.3	29.9	37.4	283.3	0.9	32
2023										
Mar مارس 2023	44.4	79.1	9.8	4.8	90.1	29.7	41.4	299.3	0.9	32
Jun يونيو 2023	42.8	98.7	9.8	5.2	71.8	30.6	42.0	301.0	0.9	32
Sep سبتمبر 2023	45.2	91.6	9.8	4.7	71.6	32.0	42.3	297.2	0.9	32

(1) Represent contingent assets, whether for their own account or for third parties' accounts, which can be converted to actual assets when certain conditions are met.

(1) يمثل موجودات عرضية، سواء لحسابها أو لحساب الغير، والتي يمكن أن تتحول إلى أصول فعلية عند تحقق شروط محددة.

جدول (25-2) Table

شركات الصرافة : المطلوبات

Exchange Companies : Liabilities

المركز المالي لشركات الصيرفة - المطلوبات

Financial Position of Exchange Companies- Liabilities

(مليون دينار Million Dinars)

نهاية الشهر End of Month	مطلوبات لمؤسسات مالية Liabilities to Financial Institutions	ذمم دائنة Payables	مطلوبات أجنبية Foreign Liabilities	حقوق الشركاء Partners Equity	مطلوبات أخرى Other Liabilities	المجموع Total	حسابات نظامية Contra Accounts (1)	عدد الشركات Number of Companies
Sep سبتمبر								
2016	7.1	3.5	3.2	117.6	45.5	176.9	2.0	41
2017	10.4	4.7	3.8	126.0	51.0	195.9	2.7	42
2018	7.2	3.7	5.4	136.9	50.2	203.5	2.5	42
2019	10.1	4.7	2.5	137.5	53.5	208.4	2.2	40
2020								
Sep سبتمبر	11.1	7.2	1.6	140.4	86.3	246.6	1.3	38
Dec ديسمبر	11.0	6.8	0.5	139.1	96.3	253.6	1.3	38
2021								
Mar مارس	12.4	7.8	2.4	163.1	75.0	260.7	1.3	35
Jun يونيو	16.2	9.8	1.5	144.7	84.5	256.8	0.9	31
Sep سبتمبر	13.9	7.4	0.4	142.4	96.3	260.4	0.9	32
Dec ديسمبر	9.5	6.0	0.4	142.4	105.5	263.8	0.9	32
2022								
Mar مارس	13.5	13.0	1.8	171.7	79.9	279.9	0.9	32
Jun يونيو	19.0	12.8	0.5	156.4	90.9	279.7	0.9	32
Sep سبتمبر	12.2	7.1	0.4	156.1	100.4	276.2	0.9	32
Dec ديسمبر	10.0	5.8	0.6	156.0	110.9	283.3	0.9	32
2023								
Mar مارس	13.7	15.5	0.5	184.0	85.6	299.3	0.9	32
Jun يونيو	14.8	13.9	0.8	180.2	91.2	301.0	0.9	32
Sep سبتمبر	17.4	16.5	0.7	167.1	95.6	297.2	0.9	32

(1) Represent contingent liabilities to other parties, which can be converted to actual liabilities when certain conditions are met.

(1) يمثل مطلوبات عرضية، تجاه الغير، والتي يمكن أن تتحول إلى مطلوبات فعلية عند تحقق شروط محددة.

جدول (25-3) Table

**شركات الصرافة : الإيرادات والمصروفات**  
**Exchange Companies : Revenues and Expenses**  
(ألف دينار Thousand Dinars)

الفترة Period	الإيرادات Revenues				المصروفات والأعباء الأخرى Expenses and other Charges				صافي الربح Net Profit	عدد الشركات Number of Companies	
	بيع عملات Sale of Currencies	فوائد بنكية Bank Interest	إيرادات أخرى Other Revenues	المجموع Total	مصروفات إدارية ومصرفية Administrative and Banking Expenses	فوائد بنكية Bank Interest	مخصصات Provisions	مصروفات أخرى Other Expenses			
يناير - سبتمبر 2016	29546.3	224.6	8398.0	38168.9	24442	865	1173	1009	27489	10680	41
2017	31158.4	219.6	8485.4	39863.4	24270.9	813.0	1379.6	1174.4	27638.0	12225.5	42
2018	35816.1	261.9	8190.8	44268.8	25281.7	675.0	2931.7	1075.4	29963.7	14305.1	42
2019	36506.5	449.5	8934.3	45890.3	27716.9	668.4	3007.9	751.0	32144.1	13746.2	40
2020											
يناير - سبتمبر 2020	42692.1	222.8	13873.2	56788.0	24700.2	504.9	5041.2	859.7	31106.0	25682.0	38
يناير - ديسمبر 2021	59217.7	292.5	20155.0	79665.1	34109.2	670.9	7393.3	1190.1	43363.5	36301.6	38
2021											
يناير - مارس 2021	15768.5	77.8	5859.2	21705.5	9683.4	201.4	1680.5	375.4	11940.7	9764.8	35
يناير - يونيو 2021	31407.5	100.9	11993.9	43502.3	18109.9	354.0	3241.4	700.2	22405.6	21096.7	31
يناير - سبتمبر 2021	47880.6	134.2	18143.3	66158.1	26273.0	537.0	4927.6	1031.2	32768.9	33389.2	32
يناير - ديسمبر 2021	65027.5	172.3	24912.3	90112.1	36095.3	740.8	6786.4	1454.9	45077.4	45034.7	32
2022											
يناير - مارس 2022	18249.2	42.8	7383.1	25675.1	10070.0	197.1	1684.4	374.2	12325.7	13349.4	32
يناير - يونيو 2022	35494.6	93.9	13336.6	48925.1	19821.9	396.3	3419.0	759.2	24396.4	24528.7	32
يناير - سبتمبر 2022	52298.3	143.9	18699.2	71141.5	29300.3	593.7	5117.9	1148.5	36160.3	34981.1	32
يناير - ديسمبر 2022	68420.5	204.5	24246.5	92871.5	39933.5	794.3	7497.8	1557.4	49783.0	43088.6	32
2023											
يناير - مارس 2023	19788.0	255.2	6930.2	26973.4	13275.8	293.9	2170.8	703.8	16444.3	10529.2	32
يناير - يونيو 2023	33566.4	539.9	10184.3	44290.6	22286.9	453.7	3853.3	1098.4	27692.3	16598.3	32
يناير - سبتمبر 2023	47063.7	759.8	15197.1	63020.6	33195.9	722.4	5840.1	937.0	40695.3	22325.2	32

جدول (25-4) Table  
 قيم المعاملات باستخدام البطاقات البلاستيكية  
 Value of Transactions Using Plastic Cards  
 (بالمليون دينار KD)

Description	قيم معاملات أجهزة نقاط البيع			قيم معاملات أجهزة السحب الآلي			المعاملات التي تمت عبر المواقع الإلكترونية			الإجمالي	البيان
	في الداخل Local	في الخارج Abroad	المجموع Total	في الداخل Local	في الخارج Abroad	المجموع Total	في الداخل Local	في الخارج Abroad	المجموع Total		
<b>Jul - Sep 2021</b>											
<b>Local Bank Cards</b>	<b>3360.9</b>	<b>227.5</b>	<b>3588.5</b>	<b>2579.0</b>	<b>93.7</b>	<b>2672.7</b>	<b>2528.4</b>	<b>230.4</b>	<b>2758.8</b>	<b>9020.0</b>	<b>يوليو - سبتمبر 2021</b>
- Credit Cards (1)	248.1	120.0	368.2	95.0	9.5	104.5	74.9	177.6	252.5	725.2	- بطاقات الائتمان (1)
- Debit Cards (2)	3112.8	107.5	3220.3	2484.0	84.2	2568.2	2453.5	52.8	2506.3	8294.8	- بطاقات السحب المباشرة (2)
<b>Foreign Bank Cards(3)</b>	<b>37.9</b>		<b>37.9</b>	<b>26.1</b>		<b>26.1</b>	-		-	<b>64.0</b>	<b>بطاقات بنوك اجنبية (3)</b>
<b>Total</b>	<b>3398.9</b>	<b>227.5</b>	<b>3626.4</b>	<b>2605.1</b>	<b>93.7</b>	<b>2698.8</b>	<b>2528.4</b>	<b>230.4</b>	<b>2758.8</b>	<b>9084.0</b>	<b>المجموع</b>
<b>Oct - Dec 2021</b>											
<b>Local Bank Cards</b>	<b>3533.1</b>	<b>222.9</b>	<b>3756.0</b>	<b>2641.6</b>	<b>75.5</b>	<b>2717.1</b>	<b>2800.4</b>	<b>233.9</b>	<b>3034.2</b>	<b>9507.3</b>	<b>أكتوبر - ديسمبر 2021</b>
- Credit Cards (1)	276.6	118.1	394.7	109.3	8.4	117.6	82.0	184.4	266.4	778.7	- بطاقات الائتمان (1)
- Debit Cards (2)	3256.5	104.8	3361.3	2532.4	67.1	2599.5	2718.4	49.5	2767.9	8728.7	- بطاقات السحب المباشرة (2)
<b>Foreign Bank Cards(3)</b>	<b>54.9</b>		<b>54.9</b>	<b>30.5</b>		<b>30.5</b>				<b>85.4</b>	<b>بطاقات بنوك اجنبية (3)</b>
<b>Total</b>	<b>3588.0</b>	<b>222.9</b>	<b>3810.9</b>	<b>2672.1</b>	<b>75.5</b>	<b>2747.6</b>	<b>2800.4</b>	<b>233.9</b>	<b>3034.2</b>	<b>9592.7</b>	<b>المجموع</b>
<b>Jan - Mar 2022</b>											
<b>Local Bank Cards</b>	<b>3644.3</b>	<b>228.3</b>	<b>3872.7</b>	<b>2623.7</b>	<b>78.5</b>	<b>2702.2</b>	<b>3112.3</b>	<b>230.6</b>	<b>3342.9</b>	<b>9917.7</b>	<b>يناير - مارس 2022</b>
- Credit Cards (1)	284.9	117.7	402.6	113.0	9.0	122.0	96.7	177.4	274.1	798.7	- بطاقات الائتمان (1)
- Debit Cards (2)	3359.5	110.6	3470.1	2510.7	69.4	2580.1	3015.5	53.2	3068.8	9119.0	- بطاقات السحب المباشرة (2)
<b>Foreign Bank Cards(3)</b>	<b>58.9</b>		<b>58.9</b>	<b>30.3</b>		<b>30.3</b>				<b>89.3</b>	<b>بطاقات بنوك اجنبية (3)</b>
<b>Total</b>	<b>3703.3</b>	<b>228.3</b>	<b>3931.6</b>	<b>2654.1</b>	<b>78.5</b>	<b>2732.5</b>	<b>3112.3</b>	<b>230.6</b>	<b>3342.9</b>	<b>10007.0</b>	<b>المجموع</b>
<b>Apr - Jun 2022</b>											
<b>Local Bank Cards</b>	<b>3808.9</b>	<b>219.1</b>	<b>4028.0</b>	<b>2704.1</b>	<b>69.8</b>	<b>2773.9</b>	<b>3430.1</b>	<b>248.7</b>	<b>3678.8</b>	<b>10480.7</b>	<b>أبريل - يونيو 2022</b>
- Credit Cards (1)	292.4	117.1	409.4	114.9	8.1	123.1	110.8	183.9	294.7	827.1	- بطاقات الائتمان (1)
- Debit Cards (2)	3516.5	102.1	3618.6	2589.2	61.7	2650.9	3319.3	64.8	3384.1	9653.6	- بطاقات السحب المباشرة (2)
<b>Foreign Bank Cards(3)</b>	<b>81.3</b>		<b>81.3</b>	<b>28.5</b>		<b>28.5</b>				<b>109.8</b>	<b>بطاقات بنوك اجنبية (3)</b>
<b>Total</b>	<b>3890.1</b>	<b>219.1</b>	<b>4109.3</b>	<b>2732.6</b>	<b>69.8</b>	<b>2802.5</b>	<b>3430.1</b>	<b>248.7</b>	<b>3678.8</b>	<b>10590.5</b>	<b>المجموع</b>
<b>Jul - Sep 2022</b>											
<b>Local Bank Cards</b>	<b>3724.1</b>	<b>426.6</b>	<b>4150.7</b>	<b>2519.3</b>	<b>113.9</b>	<b>2633.2</b>	<b>3435.2</b>	<b>266.5</b>	<b>3701.7</b>	<b>10485.6</b>	<b>يوليو - سبتمبر 2022</b>
- Credit Cards (1)	297.3	239.0	536.3	114.7	15.3	130.0	106.0	191.0	297.0	963.4	- بطاقات الائتمان (1)
- Debit Cards (2)	3426.8	187.5	3614.3	2404.6	98.6	2503.2	3329.2	75.5	3404.7	9522.3	- بطاقات السحب المباشرة (2)
<b>Foreign Bank Cards(3)</b>	<b>81.9</b>		<b>81.9</b>	<b>27.9</b>		<b>27.9</b>				<b>109.9</b>	<b>بطاقات بنوك اجنبية (3)</b>
<b>Total</b>	<b>3806.0</b>	<b>426.6</b>	<b>4232.6</b>	<b>2547.3</b>	<b>113.9</b>	<b>2661.1</b>	<b>3435.2</b>	<b>266.5</b>	<b>3701.7</b>	<b>10595.5</b>	<b>المجموع</b>
<b>Oct - Dec 2022</b>											
<b>Local Bank Cards</b>	<b>3830.0</b>	<b>253.9</b>	<b>4083.9</b>	<b>2664.7</b>	<b>68.1</b>	<b>2732.8</b>	<b>3787.3</b>	<b>247.1</b>	<b>4034.3</b>	<b>10851.0</b>	<b>أكتوبر - ديسمبر 2022</b>
- Credit Cards (1)	336.8	141.1	478.0	126.4	9.9	136.4	115.1	171.1	286.2	900.5	- بطاقات الائتمان (1)
- Debit Cards (2)	3493.1	112.8	3605.9	2538.2	58.2	2596.4	3672.1	76.0	3748.1	9950.5	- بطاقات السحب المباشرة (2)
<b>Foreign Bank Cards(3)</b>	<b>109.7</b>		<b>109.7</b>	<b>28.2</b>		<b>28.2</b>				<b>137.9</b>	<b>بطاقات بنوك اجنبية (3)</b>
<b>Total</b>	<b>3939.6</b>	<b>253.9</b>	<b>4193.5</b>	<b>2692.9</b>	<b>68.1</b>	<b>2761.0</b>	<b>3787.3</b>	<b>247.1</b>	<b>4034.3</b>	<b>10988.9</b>	<b>المجموع</b>
<b>Jan - Mar 2023</b>											
<b>Local Bank Cards</b>	<b>3917.8</b>	<b>301.3</b>	<b>4219.1</b>	<b>2641.7</b>	<b>75.7</b>	<b>2717.4</b>	<b>3888.5</b>	<b>267.1</b>	<b>4155.6</b>	<b>11092.1</b>	<b>يناير - مارس 2023</b>
- Credit Cards (1)	352.7	159.2	511.9	119.0	9.8	128.8	128.0	176.5	304.5	945.2	- بطاقات الائتمان (1)
- Debit Cards (2)	3565.1	142.1	3707.2	2522.7	65.9	2588.6	3760.5	90.7	3851.1	10147.0	- بطاقات السحب المباشرة (2)
<b>Foreign Bank Cards(3)</b>	<b>100.0</b>		<b>100.0</b>	<b>28.1</b>		<b>28.1</b>				<b>128.1</b>	<b>بطاقات بنوك اجنبية (3)</b>
<b>Total</b>	<b>4017.8</b>	<b>301.3</b>	<b>4319.1</b>	<b>2669.8</b>	<b>75.7</b>	<b>2745.5</b>	<b>3888.5</b>	<b>267.1</b>	<b>4155.6</b>	<b>11220.2</b>	<b>المجموع</b>
<b>Apr - Jun 2023</b>											
<b>Local Bank Cards</b>	<b>3962.9</b>	<b>245.9</b>	<b>4208.8</b>	<b>2645.3</b>	<b>61.7</b>	<b>2707.0</b>	<b>4134.8</b>	<b>290.4</b>	<b>4425.2</b>	<b>11341.1</b>	<b>أبريل - يونيو 2023</b>
- Credit Cards (1)	371.1	134.0	505.2	119.9	9.0	128.9	138.3	190.2	328.6	962.7	- بطاقات الائتمان (1)
- Debit Cards (2)	3591.7	111.9	3703.6	2525.4	52.7	2578.1	3996.5	100.2	4096.7	10378.4	- بطاقات السحب المباشرة (2)
<b>Foreign Bank Cards(3)</b>	<b>106.4</b>		<b>106.4</b>	<b>29.2</b>		<b>29.2</b>				<b>135.6</b>	<b>بطاقات بنوك اجنبية (3)</b>
<b>Total</b>	<b>4069.3</b>	<b>245.9</b>	<b>4315.2</b>	<b>2674.5</b>	<b>61.7</b>	<b>2736.2</b>	<b>4134.8</b>	<b>290.4</b>	<b>4425.2</b>	<b>11476.7</b>	<b>المجموع</b>
<b>Jul - Sep 2023</b>											
<b>Local Bank Cards</b>	<b>3926.8</b>	<b>465.9</b>	<b>4392.7</b>	<b>2462.7</b>	<b>97.0</b>	<b>2559.7</b>	<b>4105.4</b>	<b>338.0</b>	<b>4443.4</b>	<b>11395.8</b>	<b>يوليو - سبتمبر 2023</b>
- Credit Cards (1)	369.5	269.7	639.1	123.2	15.7	138.9	140.5	219.4	359.9	1137.9	- بطاقات الائتمان (1)
- Debit Cards (2)	3557.3	196.3	3753.6	2339.5	81.3	2420.8	3964.9	118.6	4083.5	10257.8	- بطاقات السحب المباشرة (2)
<b>Foreign Bank Cards(3)</b>	<b>95.5</b>		<b>95.5</b>	<b>27.5</b>		<b>27.5</b>				<b>123.0</b>	<b>بطاقات بنوك اجنبية (3)</b>
<b>Total</b>	<b>4022.3</b>	<b>465.9</b>	<b>4488.2</b>	<b>2490.2</b>	<b>97.0</b>	<b>2587.2</b>	<b>4105.4</b>	<b>338.0</b>	<b>4443.4</b>	<b>11518.8</b>	<b>المجموع</b>

Source : Central Bank of Kuwait.

- (1) Cards that allow specific credit limit.
  - (2) Cards that allow no credit limit, but are linked to customer account balance.
  - (3) Cards issued by foreign banks abroad & used in the State of Kuwait.
- Note: Online transactions have been separated from those made through Credit Cards and Debit Cards using Points of Sale (POS) as from Q2 2019.

المصدر : بنك الكويت المركزي.

- (1) البطاقات التي تسمح بحد ائتمان.
  - (2) البطاقات التي لا ترتبط بحدود ائتمان وإنما بالرصيد المتوافر في حساب العميل.
  - (3) البطاقات الصادرة عن بنوك اجنبية خارج دولة الكويت وتم تمريرها محلياً.
- ملاحظة : تم فصل المعاملات التي تمت عبر المواقع الإلكترونية عن المعاملات التي تمت من خلال بطاقات الائتمان والبطاقات المدينة عن طريق أجهزة نقاط البيع اعتباراً من الربع الثاني من عام 2019.

جدول (25-5) Table

أعداد البطاقات البلاستيكية ومعاملاتها وأجهزة السداد المستخدمة داخل دولة الكويت

Numbers of Plastic Card Transactions and Payment Machines Used in the State of Kuwait

(Numbers of Transactions & Cards in Thousands) (أعداد المعاملات والبطاقات بالآلاف)

Description	عدد أجهزة السداد داخل الكويت		عدد المعاملات على أجهزة نقاط البيع			عدد المعاملات على أجهزة السحب الآلي			عدد المعاملات عبر المواقع الإلكترونية			البيانات		
	Number of Payment Machines in Kuwait	أجهزة نقاط البيع POS Machines	أجهزة السحب الآلي ATM Machines	في الداخل	في الخارج	المجموع	في الداخل	في الخارج	المجموع	في الداخل	في الخارج		المجموع	
			Local	Abroad	Total	Local	Abroad	Total	Local	Abroad	Total	Issued Cards (During Period)	Valid Cards (End of Period)	
<b>Jul - Sep 2021</b>														يوليو - سبتمبر 2021
<b>Local Bank Cards</b>			97844.4	6433.2	104277.6	19545.4	855.2	20400.6	41491.4	7904.1	49395.5	535.7	5107.4	بطاقات بنوك محلية
- Credit Cards (1)			10141.0	3307.0	13448.1	621.4	86.8	708.1	1906.7	5366.1	7272.7	88.9	1088.6	- بطاقات الائتمان (1)
- Debit Cards (2)			87703.4	3126.1	90829.5	18924.1	768.4	19692.5	39584.7	2538.0	42122.7	446.9	4018.8	- بطاقات السحب المدينة (2)
<b>Foreign Bank Cards(3)</b>			1709.4		1709.4	221.6		221.6						بطاقات بنوك اجنبية (3)
<b>Total</b>	75656	2204	99553.8	6433.2	105987.0	19767.0	855.2	20622.2	41491.4	7904.1	49395.5	535.7	5107.4	المجموع
<b>Oct - Dec 2021</b>														أكتوبر - ديسمبر 2021
<b>Local Bank Cards</b>			111643.8	6701.3	118345.0	20571.7	701.8	21273.5	43989.8	7937.4	51927.1	502.3	5177.9	بطاقات بنوك محلية
- Credit Cards (1)			11522.9	3372.1	14895.0	701.3	79.1	780.4	2567.4	5370.0	7937.3	100.4	1115.0	- بطاقات الائتمان (1)
- Debit Cards (2)			100120.8	3329.2	103450.0	19870.4	622.7	20493.1	41422.4	2567.4	43989.8	401.8	4062.9	- بطاقات السحب المدينة (2)
<b>Foreign Bank Cards(3)</b>			2006.2		2006.2	258.0		258.0						بطاقات بنوك اجنبية (3)
<b>Total</b>	78549	2227	113649.9	6701.3	120351.2	20829.8	701.8	21531.6	43989.8	7937.4	51927.1	502.3	5177.9	المجموع
<b>Jan - Mar 2022</b>														يناير - مارس 2022
<b>Local Bank Cards</b>			112250.2	7011.0	119261.3	19853.1	756.3	20609.4	46949.4	8369.9	55319.3	491.6	5277.8	بطاقات بنوك محلية
- Credit Cards (1)			11912.2	3457.8	15370.0	710.1	86.9	797.1	2915.9	5405.3	8321.2	99.6	1150.1	- بطاقات الائتمان (1)
- Debit Cards (2)			100338.0	3553.2	103891.2	19142.9	669.4	19812.3	44033.5	2964.6	46998.1	391.9	4127.6	- بطاقات السحب المدينة (2)
<b>Foreign Bank Cards(3)</b>			2150.2		2150.2	258.6		258.6						بطاقات بنوك اجنبية (3)
<b>Total</b>	78268	2221	114400.5	7011.0	121411.5	20111.7	756.3	20868.0	46949.4	8369.9	55319.3	491.6	5277.8	المجموع
<b>Apr - Jun 2022</b>														أبريل - يونيو 2022
<b>Local Bank Cards</b>			113077.3	6743.3	119820.6	19805.2	681.7	20486.9	49669.0	8871.4	58540.3	507.7	5375.1	بطاقات بنوك محلية
- Credit Cards (1)			12230.8	3290.2	15521.0	707.3	78.9	786.2	2993.9	5259.4	8253.4	108.2	1189.9	- بطاقات الائتمان (1)
- Debit Cards (2)			100846.5	3453.1	104299.5	19098.0	602.7	19700.7	46675.0	3612.0	50287.0	399.5	4185.2	- بطاقات السحب المدينة (2)
<b>Foreign Bank Cards(3)</b>			2642.9		2642.9	268.0		268.0						بطاقات بنوك اجنبية (3)
<b>Total</b>	81847	2308	115720.2	6743.3	122463.4	20073.3	681.7	20754.9	49669.0	8871.4	58540.3	507.7	5375.1	المجموع
<b>Jul - Sep 2022</b>														يوليو - سبتمبر 2022
<b>Local Bank Cards</b>			119616.4	12793.7	132410.2	18782.1	1165.3	19947.3	50649.2	9225.7	59874.9	532.4	5552.3	بطاقات بنوك محلية
- Credit Cards (1)			13055.5	6535.1	19590.6	689.1	145.0	834.1	3296.7	5556.5	8853.2	121.9	1245.7	- بطاقات الائتمان (1)
- Debit Cards (2)			106560.9	6258.6	112819.6	18093.0	1020.3	19113.3	47352.5	3669.2	51021.7	410.5	4306.7	- بطاقات السحب المدينة (2)
<b>Foreign Bank Cards(3)</b>			2909.6		2909.6	280.3		280.3						بطاقات بنوك اجنبية (3)
<b>Total</b>	84184	2308	122526.0	12793.7	135319.7	19062.3	1165.3	20227.6	50649.2	9225.7	59874.9	532.4	5552.3	المجموع
<b>Oct - Dec 2022</b>														أكتوبر - ديسمبر 2022
<b>Local Bank Cards</b>			142403.2	8667.9	151071.1	20560.1	657.1	21217.2	57724.3	8766.4	66490.8	592.2	5723.3	بطاقات بنوك محلية
- Credit Cards (1)			15768.9	4200.6	19969.5	779.1	93.5	872.6	4066.1	5096.6	9162.7	128.2	1293.2	- بطاقات الائتمان (1)
- Debit Cards (2)			126634.3	4467.2	131101.6	19781.0	563.6	20344.7	53658.3	3669.8	57328.1	464.0	4430.1	- بطاقات السحب المدينة (2)
<b>Foreign Bank Cards(3)</b>			3590.7		3590.7	297.7		297.7						بطاقات بنوك اجنبية (3)
<b>Total</b>	87578	2319	145993.9	8667.9	154661.8	20857.7	657.1	21514.9	57724.3	8766.4	66490.8	592.2	5723.3	المجموع
<b>Jan - Mar 2023</b>														يناير - مارس 2023
<b>Local Bank Cards</b>			145134.4	10560.4	155694.8	19608.1	761.5	20369.5	56842.1	10611.7	67453.8	559.5	5879.2	بطاقات بنوك محلية
- Credit Cards (1)			16355.9	4672.2	21028.1	719.2	95.8	815.0	4439.5	5446.1	9885.6	127.9	1347.4	- بطاقات الائتمان (1)
- Debit Cards (2)			128778.5	5888.2	134666.7	18888.9	665.6	19554.5	52402.5	5165.7	57568.2	431.6	4531.9	- بطاقات السحب المدينة (2)
<b>Foreign Bank Cards(3)</b>			3438.0		3438.0	287.6		287.6						بطاقات بنوك اجنبية (3)
<b>Total</b>	91150	2365	148572.5	10560.4	159132.9	19895.7	761.5	20657.1	56842.1	10611.7	67453.8	559.5	5879.2	المجموع
<b>Apr - Jun 2023</b>														أبريل - يونيو 2023
<b>Local Bank Cards</b>			152260.6	9091.9	161352.5	19743.1	581.7	20324.8	61434.4	11588.6	73022.9	564.6	6033.2	بطاقات بنوك محلية
- Credit Cards (1)			17348.8	4021.5	21370.3	729.1	84.9	813.9	5046.0	5461.0	10507.0	101.1	1386.6	- بطاقات الائتمان (1)
- Debit Cards (2)			134911.8	5070.4	139982.2	19014.0	496.8	19510.9	56388.4	6127.6	62515.9	463.4	4646.6	- بطاقات السحب المدينة (2)
<b>Foreign Bank Cards(3)</b>			3988.2		3988.2	294.0		294.0						بطاقات بنوك اجنبية (3)
<b>Total</b>	93304	2405	156248.9	9091.9	165340.8	20037.1	581.7	20618.8	61434.4	11588.6	73022.9	564.6	6033.2	المجموع
<b>Jul - Sep 2023</b>														يوليو - سبتمبر 2023
<b>Local Bank Cards</b>			157101.5	16566.1	173667.6	18238.8	989.7	19228.5	60489.9	13268.4	73758.4	579.9	6166.2	بطاقات بنوك محلية
- Credit Cards (1)			18297.9	8050.0	26347.9	735.0	151.6	886.5	5575.4	6135.3	11710.7	115.1	1427.2	- بطاقات الائتمان (1)
- Debit Cards (2)			138803.7	8516.0	147319.7	17503.9	838.1	18341.9	54914.6	7133.1	62047.7	464.8	4739.0	- بطاقات السحب المدينة (2)
<b>Foreign Bank Cards(3)</b>			4153.4		4153.4	276.6		276.6						بطاقات بنوك اجنبية (3)
<b>Total</b>	96951	2437	161254.9	16566.1	177821.0	18515.4	989.7	19505.0	60489.9	13268.4	73758.4	579.9	6166.2	المجموع

Source: Central Bank of Kuwait.

(1) Cards that allow specific credit limit.

(2) Cards that allow no credit limit, but are linked to customer account balance.

(3) Cards issued by foreign banks abroad & used in the State of Kuwait.

Note: Online transactions have been separated from those processed/made through Credit Cards and Debit Cards using Points of Sale (POS) as from Q2 2019.

المصدر: بنك الكويت المركزي.

(1) البطاقات التي تسمح بحد الائتمان.

(2) البطاقات التي لا ترتبط بحدود التمان وإنما بالرصيد المتوافر في حساب العميل.

(3) البطاقات الصادرة عن بنوك اجنبية خارج دولة الكويت وتم تمريرها محلياً.

ملحوظة: تم فصل المعاملات التي تمت عبر المواقع الإلكترونية عن المعاملات التي تمت من خلال بطاقات الائتمان والبطاقات المدينة عن طريق أجهزة نقاط البيع اعتباراً من الربع الثاني من عام 2019.

جدول (26) Table  
الأصول الاحتياطية الرسمية لدولة الكويت (\*)  
Official Reserve Assets of Kuwait (\*)

(مليون دينار Million Dinars)

نهاية الشهر	الذهب التقدي	وضع الاحتياطي لدى الصندوق	حقوق السحب الخاصة	عملة أجنبية وودائع في الخارج	أوراق مالية في الخارج	الأصول الاحتياطية الرسمية
End of Month	Monetary	IMF Reserve	Special Drawing	Foreign Currency	Foreign	Official Reserve
	Gold	Position	Rights	& Deposits Abroad	Securities	Assets
	(1)	(2)	(3)	(4)	(5)	(6) = (1)+ (2) + (3) + (4) + (5)
Sep سبتمبر 2018	31.7	113.2	580.2	10343.1	-	11068.2
2019	31.7	156.3	563.5	11020.5	-	11772.0
2020	31.7	214.8	564.5	13793.7	47.4	14652.2
2021	31.7	233.9	1366.6	12348.2	47.4	14027.9
2022						
Sep سبتمبر	31.7	234.4	1339.2	12411.8	47.4	14064.5
Oct أكتوبر	31.7	226.3	1339.3	12179.7	47.4	13824.5
Nov نوفمبر	31.7	226.3	1340.3	12756.2	47.4	14402.0
Dec ديسمبر	31.7	232.4	1340.3	13126.9	47.4	14778.8
2023						
Jan يناير	31.7	234.7	1340.3	13157.0	47.4	14811.1
Feb فبراير	31.7	234.7	1341.9	14390.6	47.4	16046.4
Mar مارس	31.7	245.5	1318.7	13738.6	47.4	15382.0
Apr أبريل	31.7	245.5	1318.7	14060.8	47.4	15704.2
May مايو	31.7	245.5	1320.7	13981.4	47.4	15626.7
Jun يونيو	31.7	245.5	1320.7	13443.7	47.4	15089.0
Jul يوليو	31.7	244.9	1320.7	13063.3	47.4	14708.0
Aug أغسطس	31.7	244.9	1323.1	13092.6	47.4	14739.7
Sep سبتمبر	31.7	244.9	1323.1	12976.9	47.4	14624.1

Source: Central Bank of Kuwait.

المصدر: بنك الكويت المركزي.

(\*) Data do not include external assets held by Kuwait Investment Authority.

(\*) لا تشمل الأصول الخارجية لدى الهيئة العامة للاستثمار.

(1) This is the gold owned by monetary authority (Central Bank of Kuwait) and held as a reserve as

(1) هو الذهب الذي يمتلكه السلطة النقدية (بنك الكويت المركزي) وتحفظ به كأصول احتياطية.

(2) IMF reserve position is the sum of (1) the "reserve tranche", that is foreign currency amounts that a member country may draw from the IMF at short notice, and (2) any indebtedness of the IMF (under a loan agreement) in the General Resources Account that is readily available to the member country including the reporting country's lending to the IMF under the General Arrangements to Borrow (GAB) and the New Arrangements to Borrow (NAB). Claims on the IMF that are denominated in SDRs are regarded as foreign currency claims.

(2) يتكون وضع الاحتياطي في صندوق النقد الدولي من: (1) شريحة الاحتياطي، أي مبالغ العملات الأجنبية التي يجوز للبلد العضو سحبها من صندوق النقد الدولي خلال مهلة وجيزة، و (2) أي مديونية على صندوق النقد الدولي (بموجب اتفاقية قرض) في حساب الموارد العامة (General Resources Account-GRA) تكون تحت تصرف البلد العضو بما في ذلك إقراض البلد المبلغ لصندوق النقد الدولي بموجب الاتفاقيات العامة للاقتراض (General Arrangements to Borrow - GAB) والاتفاقيات الجديدة للاقتراض (New Arrangements to Borrow - NAB). والمطالبات على الصندوق المحررة بحقوق السحب الخاصة تعتبر مطالبات بالعملة الأجنبية.

(3) SDRs are international reserve assets the IMF created to supplement the reserves of IMF member countries. SDRs are allocated in proportion to the countries' respective quotas.

(3) هي أصول احتياطية دولية استحدثها صندوق النقد الدولي كأصل احتياطي مكمل للأصول الاحتياطية لدى البلدان الأعضاء في الصندوق، ويوزع الصندوق حقوق السحب الخاصة بين أعضائه على أساس نسب حصصهم في الصندوق.

(4): (1) Currency consists of foreign currency notes and coins in circulation and commonly used to make payments (commemorative coins are excluded). (2) Deposits included in reserve assets are those held in foreign central banks, the Bank for International Settlements (BIS), and other banks. On the other hand, Deposits refer to demand.

(4): (1) تتكون العملة من النقود الورقية والمعدنية المتداولة من العملات الأجنبية والمستخدمة عموماً لأداء مدفوعات (وتستثنى النقود المعدنية التذكارية). (2) أما الودائع المتضمنة في الأصول الاحتياطية هي الودائع لدى البنوك المركزية الأجنبية، وبنك التسويات الدولية، وبنوك أخرى. والمقصود بالودائع هنا هو الودائع المتاحة عند الطلب.

(5): Securities should include highly liquid, marketable equity and debt security.

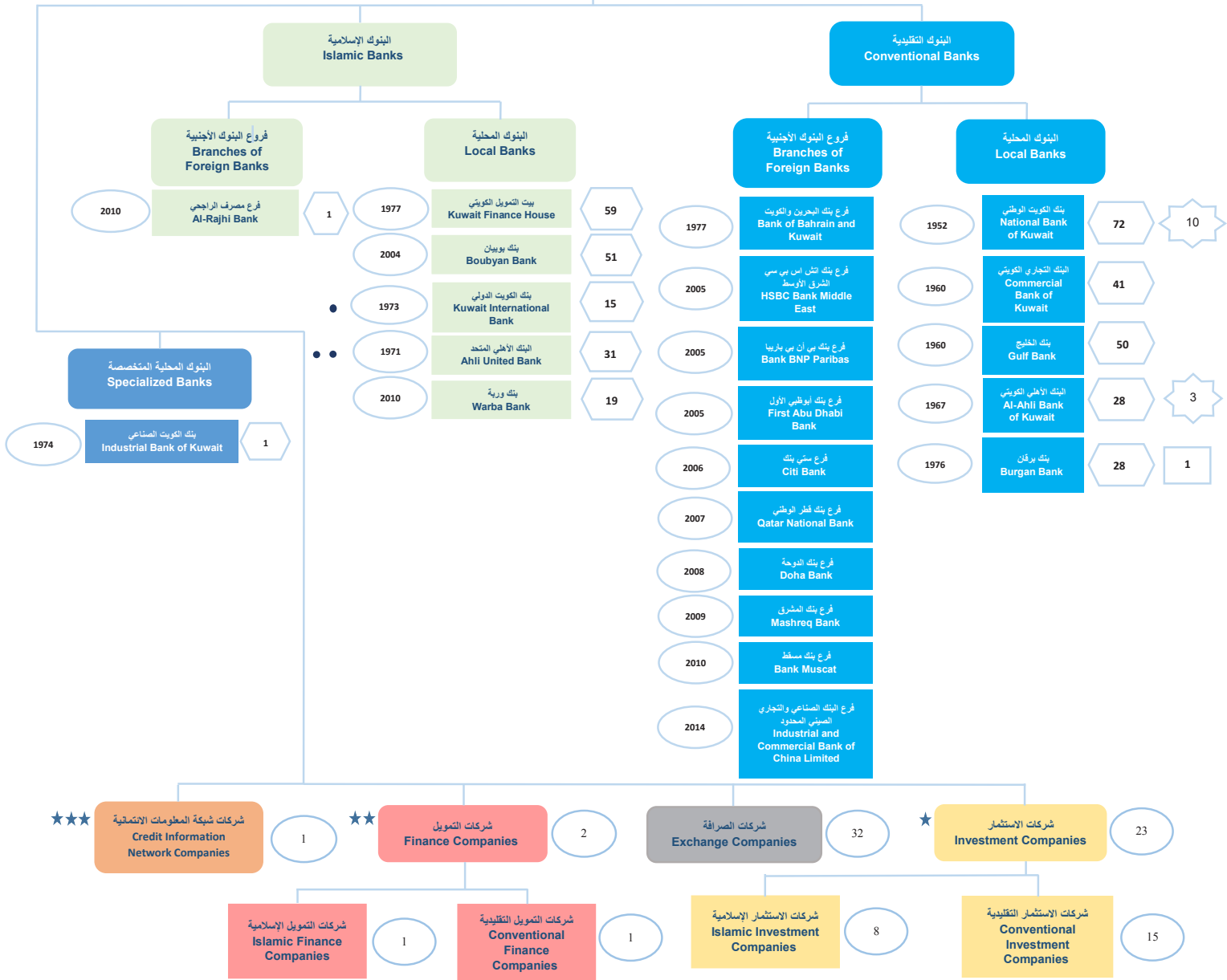
(5): يجب أن تشمل على الأوراق المالية عالية السيولة، حقوق الملكية وأدوات الدين القابلة للتسويق.

(6) These are the External Assets that are readily available to and controlled by monetary authorities for meeting balance of payments financing needs, for intervention in exchange markets to affect the currency exchange rate, and for other related purposes. Reserve assets include: monetary gold, reserve position in the IMF, special drawing rights (SDRs), foreign currency & deposits abroad, and foreign securities.

(6): هي الأصول الخارجية الموجودة تحت تصرف السلطات النقدية والخاضعة لسيطرتها لتلبية احتياجات ميزان المدفوعات التمويلية، أو التدخل في أسواق الصرف للتأثير على سعر صرف العملة، أو غير ذلك من الأغراض ذات الصلة. وتتكون الأصول الاحتياطية من الذهب التقدي، وضع الاحتياطي لدى الصندوق، حقوق السحب الخاصة، عملة أجنبية وودائع بالخارج، الأوراق المالية في الخارج.

هيكل الجهاز المصرفي والمالي  
Banking and Financial System Structure  
سبتمبر 2023

بنك الكويت المركزي  
Central Bank of Kuwait



بدأت هيئة أسواق المال بنشر بيانات شركات الاستثمار المحلية ابتداءً من يناير 2023.  
The capital Market Authority has started publishing the local investment companies' data starting from January 2023.

شركات التمويل (ابتداءً من ديسمبر 2013)  
Finance Companies (as of December 2013)

شركات شبكة المعلومات الائتمانية (ابتداءً من يناير 2022)  
Credit Information Network Companies (as of January 2022)

البنك العقاري الكويتي تحول إلى بنك إسلامي في يوليو 2007 تحت مسمى بنك الكويت الدولي.

The Kuwait Real Estate Bank has transformed into an Islamic bank in July 2007 under the name of the Kuwait International Bank.

بنك الكويت والشرق الأوسط تحول إلى بنك إسلامي في مارس 2010 تحت مسمى البنك الأهلي المتحد. The Bank of Kuwait and the Middle East has transformed in March 2010 into an Islamic bank under the name of the Ahli United Bank.

عدد فروع البنوك المحلية العاملة داخل دولة الكويت (باستثناء المراكز الرئيسية)  
Number of operating local bank branches in the state of Kuwait (excluding head offices).

عدد الشركات العاملة والمسجلة لدى بنك الكويت المركزي  
Number of operating companies registered at the Central Bank of Kuwait

عدد مكاتب التمثيل في الخارج  
Number of representative offices abroad

عدد فروع البنك في الخارج  
Number of Branches abroad

سنة التأسيس للبنوك المحلية، وتاريخ القيد في سجلات البنوك المحلية لدى بنك الكويت المركزي لفروع البنوك الأجنبية.  
Year of incorporation for the Local Banks and the date of entry in the local banks' records at the CBK for the Branches of Foreign Banks.