

بنك الكويت المركزي
CENTRAL BANK OF KUWAIT



Monthly Monetary Statistical Bulletin June / 2023



MONTHLY
MONETARY
STATISTICAL
BULLETIN

June 2023

Economic Research Department

For Correspondence and Enquiries:

Postal address: Central Bank of Kuwait
Economic Research Department
P.O.Box 526 Safat
13006 Kuwait
State of Kuwait

Telephone: +(965) 2240 3257

E-mail Address: **cbk@cbk.gov.kw**

*The latest issue of this publication can be
found on our Home Page on the World
Wide Web: <http://www.cbk.gov.kw>*

ISSN 1029 - 4562

According to Data Available at The CBK as on 18/07/2023

**Produced & Printed by
Central Bank Press**

Index

No.	Contents	Page
	Definitions of Monetary Variables	5
	Symbols and Notes	7
Tables		
1	Monetary Survey of CBK and Local Banks	8
2	Money Supply	10
3	Factors Affecting Changes in Money Supply	11
4	Central Bank : Assets	12
5	Central Bank : Liabilities	14
6	Central Bank : Currency in Circulation	15
7	Bank Clearings and Local Interbank Settlement Transactions	16
7-1	Checks presented to local banks, rejected checks, and accounts closed due to lack of balance	17
8	Public Debt Instruments	18
8-1	CBK Bonds and Related Tawarruq	19
9	Central Bank : Balances in KD with Local Banks	20
10	Local Banks : Assets	22
11	Local Banks : Liabilities	24
11-1	Local Banks : contra accounts	25
12	Local Banks : Foreign Assets and Liabilities	27
13	Local Banks : Sectoral Distribution of Balances of Utilized Cash Portion Credit Facilities by Residents and Non-Residents	28
13-1	Local Banks : Sectoral Distribution of Balances of Utilized Cash Portion Credit Facilities by Residents	29
13-2	Local Banks : Sectoral Distribution of Balances of Utilized Cash Portion Credit Facilities by Non-Residents	30
14	Local Banks : Distribution of KD Credit Facility Agreements Concluded with Residents	31
15	Local Banks : Residents Deposits by Type	33
16	Local Banks : Private Sector (Residents & Non-Residents) KD Deposits by Interest Rate	34
17	Local Banks : Balances of Utilized Cash Credit Facilities in KD to (Residents & Non-Residents), by Interest Rate	35
18	Local Banks : Time Deposits of Residents & Non-residents (KD & FC) by Residual Maturity	36
19	Local Banks : Financing Kuwaiti Imports (Paid up) According to Type and Currency	37
20	Average Counter Interest Rates on Customer Time Deposits with Local Banks in Both KD & US Dollars	38
21	Averages of Declared of Inter Local Bank Interest Rates on KD Deposits	39
22	US Dollar Average Exchange Rates Against the Kuwaiti Dinar and Major Currencies	40
23	Exchange Rate of the US Dollar Against the Kuwaiti Dinar	41
24	Exchange Rates of GCC Currencies and Major Currencies Against the KD	42
25	Average Exchange Rates of GCC Currencies and Major Currencies Against the KD	43
25-1	Exchange Companies – Assets	44
25-2	Exchange Companies – Liabilities	45
25-3	Exchange Companies – Revenues and Expresses	46
25-4	Value of Transactions Using plastic cards	47
25-5	Numbers of Plastic Card Transactions and Payment Machines Used in the State of Kuwait	48
26	Official Reserve Assets Of Kuwait	49

Index (Cont'd.)

No.	Charts	Page
1	Components of Money Supply (M2)	9
2	Central Banks: Assets	13
3	Local Banks: Assets	21
4	Local Banks: Private Deposits	32
5	Banking and financial System Structure	50

Definitions

1- Currency in Circulation:

Currency outside the vaults of the Central Bank of Kuwait, which represents the amount of currency issued by the CBK and held by residents and non- residents.

2- Currency in circulation outside the local banks:

Currency in circulation - the Currency in the vault of the local banks.

3- Monetary Base or Money Supply (M0):

Signifies currency in Circulation, demand and time deposits of local banks and other resident financial institutions with the CBK, Monetary Base means money supply in its narrowest definition (M0).

4- Money (M1):

Currency in circulation outside the local banks + sight deposits with local banks (private deposits in KD). Money means money supply in its narrow definition (M1).

5- Quasi-money:

Balances of Savings deposits (in KD) + time deposits (in KD) + foreign currency deposits + CDs (in KD). The private sector maintains quasi-money components with local banks.

6- Certificates of Deposit:

Negotiable financial papers denominated in Kuwaiti dinars. The term quasi-money also includes that portion of CDs issued by Kuwaiti local banks and held by other parties (i.e. excluding the portion held by these banks themselves).

7- Money Supply in its Broad Definition (M2):

Money (M1) + quasi-money.

8- Money Supply in its Broader Definition (M3):

Includes money supply in its broad definition (M2), plus private sector deposits with deposit-accepting investment companies.

9- Claims on the Private Sector:

Credit facilities extended by local banks to the private sector + domestic investments (enlisted and non-listed) by local banks + CDs issued by other non-banking private sector units and held by local banks.

10- Credit Facilities:

Discounts and advances provided by local banks to residents, either in the form of overdrafts, or loans for specific purposes and fixed terms. Both in local or foreign currencies to individuals, financial or non-financial companies and institutions (other than banks).

11- Private Sector:

It means individuals, institutions and companies belonging to private.

12- Loans to Banks:

Includes loans extended to the bank by banks.

13- Government:

Ministries, governmental departments, and sectors reported under Government's Financial Statement as well as Kuwait Credit Bank.

14- Local Banks:

Include all Kuwaiti banks, foreign banks' branches licensed to operate in the State of Kuwait.

15- Other Liabilities with Local Banks:

Including matured time deposits not covered by instructions for renewal from customer, deposits belonging to customers at branches and resulting from the payment of salaries by the government and institutions through the main office, funds due to commission agents concerning letters of credit, salaries or funds transferred to certain customers who have no sight deposit accounts, or those who have accounts but no mention is made of the number, and suspense accounts (for example, the address of the customers is unknown), as well as other liabilities.

16- Public Institution Deposits:

These include all wholly or partially government-owned institutions (at 50% of capital or more). These are divided into the following two categories:

- a) **Public Financial Institutions:** these are preliminarily engaged in financial areas.
- b) **Public Non-Financial Institutions:** Institutions that are engaged in economic non-financial activities for profit making, and the institutions that submit separate budget as per the enclosure.

17- Loans from Banks:

Includes loans extended from the bank to other banks.

18- Exchange Companies :

Exchange Companies encompass those companies subject to CBK's supervision and licensed to exercise banking activities (such as purchasing and selling currencies, travelers cheques and drafts, trading in precious metals, and collecting cheques and drafts drawn on foreign entities). These companies do not include individually-owned exchange institutions which are not subject to CBK's supervision.

19- Investment/Finance Companies:

Include conventional and Islamic investment/finance companies registered with the CBK. In accordance with Law No. 7/2010 concerning the establishment of the Capital Markets Authority (CMA) and the Regulation of the Activity of Securities, and Ministerial Decision No. 38/2011 regarding the organization of CBK's supervision on finance companies, the supervision on investment companies has transferred from the CBK to CMA as of 13 September 2011. Therefore, CBK's role toward these companies is now confined to the supervision of their practiced financial activity.

20- Credit Cards, Issued by Local Banks:

Credit Cards are plastic cards which provide customers with credit up to certain limits, and may allow him payment by installment of the amount debited using the card.

21- Debit Cards, Issued by Local Banks:

Debit Cards are plastic cards which directly debit the customer's account. Their limits are the available balance in the customer's account, and they are linked to the customer's account at the issuing bank.

22- Valid Cards:

Represent credit/debit cards valid as at the end of the period, and is calculated as the total number of these cards valid at the start of the period, PLUS their total number issued for the first time during the period, MINUS the total number of these cards which were cancelled and not renewed during that period.

23- Point-of-Sale Machines:

Machines which local banks (conventional, Islamic, and foreign bank branches) provide to the traders among their customers, for processing the credit/debit card payment transactions of these traders' customers.

24- ATMs:

Automatic Teller Machines (ATMs) are operated or loaded by local banks (conventional, Islamic, and foreign banks' branches), whether owned by these banks or by the K-Net Company, and are used to process cash withdrawal operations carried out through plastic cards, as well as other banking transactions.

Symbols and Notes

...	Not Available	*	Provisional, or estimated figures
.	Not Applicable	x	Revised figures
-	Magnitude zero or insignificant	n	New tables
1	Significant breaks in the homogeneity of a series are indicated by a horizontal or vertical line across the series	2	The slight discrepancies in totals or percentages are due to rounding

Notes:

- **Tables in this bulletin encompass the available data about conventional and Islamic local banks, investment companies and finance companies registered with the CBK, and exchange companies. For further information, please refer to the CBK's website: www.cbk.gov.kw**
- **Deposits of Kuwait Credit Bank (formerly Savings and Credit Bank) were reclassified under Government deposits.**

جدول (1) Table

الوضع النقدي للبنك المركزي والبنوك المحلية

Monetary Survey of CBK and Local Banks

(مليون دينار Million Dinars)

نهاية الشهر End of Month	الموجودات الأجنبية (صافي)		مطالب على القطاع الخاص	مطالب على الحكومة	المطالب على المؤسسات العامة	عرض النقد (ن2) Money Supply (M2)		ودائع وحسابات الحكومة	أخرى (صافي)	ومنها رأس المال والاحتياطي
						شبه النقد	الكتلة النقدية			
	Foreign Assets (Net)	Claims on Private Sector	Claims on Government	Claims on Public Institutions	Money (M1)	Quasi-Money	Total	Government Deposits & Accounts	Other (Net)	of which Capital & Reserve
يونيو 2018	17885.9	37956.5	4286.1	-	10458.7	27540.8	37999.5	8716.4	13412.6	9151.4
يونيو 2019	18469.3	39811.3	3318.1	-	10604.2	28003.1	38607.3	8442.5	14548.9	10152.8
يونيو 2020	20840.2	41426.3	1795.9	-	12235.0	27435.3	39670.3	9373.1	15019.0	10535.0
يونيو 2021	19614.0	39441.3	1268.8	3428.9	12373.2	23606.6	35979.9	11539.3	16233.9	11663.6
يونيو 2022	19380.4	43130.3	734.3	3793.8	12652.6	25353.6	38006.2	11918.6	17114.0	12350.0
يوليو 2022	19956.5	43366.5	603.2	3714.2	12494.8	25264.7	37759.5	12453.8	17427.1	12378.8
أغسطس 2022	19382.1	43613.7	613.8	3757.9	12119.9	25669.2	37789.1	12094.5	17484.0	12397.3
سبتمبر 2022	19450.7	43656.7	522.0	3736.6	11990.0	25631.2	37621.2	12336.1	17408.7	12168.3
أكتوبر 2022	21982.7	43758.1	519.6	3630.5	11699.6	26090.2	37789.8	11818.9	20282.2	14862.6
نوفمبر 2022	22837.4	44089.6	522.6	3623.9	11673.7	26556.3	38229.9	12223.4	20620.2	14956.9
ديسمبر 2022	23547.1	44108.8	522.4	3595.8	11560.0	26922.9	38482.9	12629.4	20661.8	15343.9
يناير 2023	23323.5	44209.5	504.6	3598.0	11789.1	27410.1	39199.2	11598.0	20838.4	15340.6
فبراير 2023	24485.7	44232.7	502.1	3634.9	11730.5	27565.2	39295.7	12219.0	21340.7	15313.9
مارس 2023	23931.3	44514.7	506.2	3586.7	11880.6	27626.8	39507.4	11452.7	21578.7	15365.5
أبريل 2023	24640.5	44236.3	510.1	3678.4	11826.4	27698.2	39524.6	12445.9	21094.7	15404.1
مايو 2023	24541.5	44440.0	472.3	3747.6	11338.8	28292.4	39631.2	12529.7	21040.5	15304.9
يونيو 2023	23937.6	44692.7	466.3	3755.7	11380.9	28303.7	39684.5	12179.2	20988.6	15354.2

(*) Tawarruq balances include returns on Tawarruq.

(*) أرصدة التورق تتضمن العوائد عليها.

(1) Include public debt instruments of local banks

(1) تتضمن أدوات الدين العام للبنوك المحلية

(Local and Foreign Currency Instruments), and other.

(أدوات بالعملة المحلية والأجنبية)، وأخرى.

(2) Including Government deposits & accounts and Public Institution deposits, and Excluding deposits against documentary letters of credit.

(2) تشمل ودائع وحسابات الحكومة وودائع المؤسسات العامة، ولا تتضمن التأمينات مقابل اعتمادات مستندية.

(3) This item includes capital and reserve for the CBK in addition to shareholders' equity in local banks.

(3) يشمل هذا البند على رأس المال والاحتياطي لبنك الكويت المركزي مضافاً إليه حقوق المساهمين في البنوك المحلية.

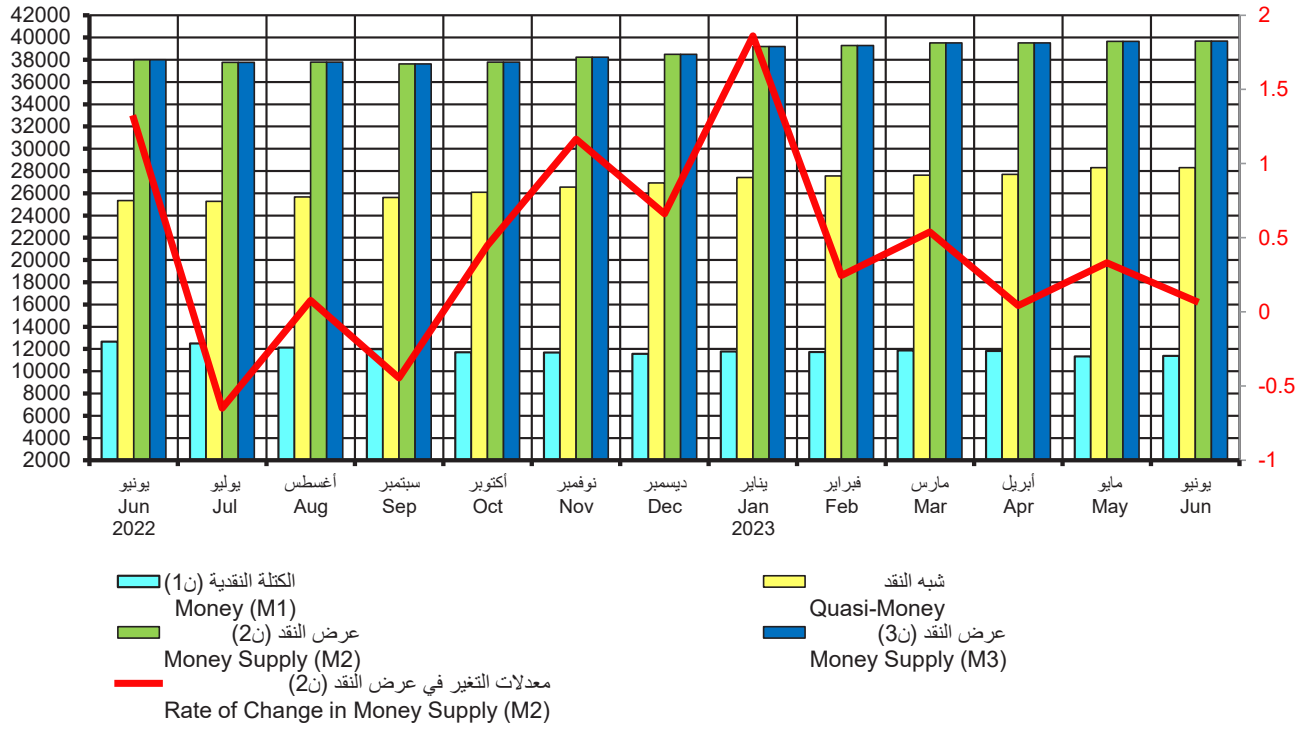
Note: The table has been updated and developed starting from December 2020.

ملاحظة: تم تحديث وتطوير الجدول ابتداءً من ديسمبر 2020.

رسم بياني (1)
عرض النقد
Money Supply

مليون دينار

%



جدول (2) Table
عرض النقد
Money Supply

(مليون دينار Million Dinars)

نهاية الشهر End of Month	النقد المتداول خارج البنوك المحلية Currency Outside Banks	الودائع تحت الطلب بالدينار Sight Deposits in KD	الكتلة النقدية (ن1) Money (M1)	شبه النقد Quasi- Money	عرض النقد (ن2) Money Supply (M2)	ودائع لدى مؤسسات مالية أخرى* Deposits with other Financial Institutions *	عرض النقد (ن3) Money Supply (M3)
	(1)	(2)	(3)= (1) + (2)	(4)	(5)= (3) + (4)	(6)	(7)= (5) + (6)
Jun يونيو							
2018	1443.9	9014.8	10458.7	27540.8	37999.5	...	37999.5
2019	1492.4	9111.8	10604.2	28003.1	38607.3	...	38607.3
2020	1921.5	10313.5	12235.0	27435.3	39670.3	...	39670.3
2021	1814.9	10558.4	12373.2	23606.6	35979.9	...	35979.9
2022							
Jun يونيو	1769.6	10883.0	12652.6	25353.6	38006.2	...	38006.2
Jul يوليو	1697.7	10797.1	12494.8	25264.7	37759.5	...	37759.5
Aug أغسطس	1644.1	10475.8	12119.9	25669.2	37789.1	...	37789.1
Sep سبتمبر	1662.6	10327.4	11990.0	25631.2	37621.2	...	37621.2
Oct أكتوبر	1633.1	10066.5	11699.6	26090.2	37789.8	...	37789.8
Nov نوفمبر	1641.1	10032.6	11673.7	26556.3	38229.9	...	38229.9
Dec ديسمبر	1670.3	9889.6	11560.0	26922.9	38482.9	...	38482.9
2023							
Jan يناير	1666.9	10122.2	11789.1	27410.1	39199.2	...	39199.2
Feb فبراير	1674.5	10056.0	11730.5	27565.2	39295.7	...	39295.7
Mar مارس	1709.3	10171.3	11880.6	27626.8	39507.4	...	39507.4
Apr أبريل	1755.3	10071.1	11826.4	27698.2	39524.6	...	39524.6
May مايو	1725.1	9613.7	11338.8	28292.4	39631.2	...	39631.2
Jun يونيو	1807.9	9573.0	11380.9	28303.7	39684.5	...	39684.5

* ودائع القطاع الخاص لدى شركات الاستثمار التي تقبل الودائع. * Private sector deposits with deposit-taking investment companies.

ملاحظة: تم تحديث وتطوير الجدول ابتداءً من ديسمبر 2020. Note: The table has been updated and developed starting from December 2020.

جدول (3) Table
العوامل المؤثرة في تغيرات عرض النقد
Factors Affecting Changes in Money Supply
(Million Dinars مليون دينار)

نهاية الشهر End of Month	العوامل المؤثرة في تغيرات عرض النقد (2ن) Factors Affecting Changes in Money Supply (M2)									تغيرات في صافي الموجودات الأجنبية Changes in Net Foreign Assets			
	تغيرات عرض النقد (2ن) Changes in Money Supply (M2)			تغيرات في صافي الموجودات المحلية Changes in Net Domestic Assets						المجموع Total	البنك المركزي Central Bank	البنوك المحلية Local Banks	المجموع Total
	الكتلة النقدية (1ن) Money (M1)	شبه النقد Quasi-Money	المجموع Total	مطالب على القطاع الخاص Claims on Private Sector	مطالب على الحكومة Claims on Government	مطالب على المؤسسات العامة Claims on Public Institutions	ودائع وحسابات الحكومة Government Deposits & Accounts	أخرى (صافي) Other (Net)	الزيادة (-) والنقص (+) Increase (-) and Decrease (+)				
Jun يونيو													
2018	-146.1	538.1	392.0	724.9	-200.2	-	-210.8	-78.5	235.3	-217.5	374.1	156.7	
2019	-358.9	1179.1	820.2	335.0	3.4	-	565.1	-109.8	793.7	-442.9	406.5	-36.4	
2020	-44.2	616.5	572.3	254.6	-5.6	-	502.7	-273.0	478.6	244.7	-151.0	93.7	
2021	18.5	104.6	123.1	397.7	8.2	89.9	-53.3	-286.0	156.5	-208.1	174.6	-33.4	
2022													
Jun يونيو	-59.3	548.0	488.7	-34.8	-1.6	-18.5	305.3	937.3	1187.7	-650.1	-48.9	-699.0	
Jul يوليو	-157.8	-88.9	-246.7	236.2	-131.2	-79.6	-535.1	-313.0	-822.8	39.4	536.7	576.1	
Aug أغسطس	-374.9	404.5	29.6	247.2	10.7	43.7	359.3	-56.9	604.0	-253.5	-320.9	-574.4	
Sep سبتمبر	-129.8	-38.1	-167.9	43.0	-91.8	-21.3	-241.6	75.3	-236.5	-117.8	186.4	68.6	
Oct أكتوبر	-290.5	459.0	168.5	101.4	-2.5	-106.1	517.2	-2873.5	-2363.4	-233.0	2765.0	2532.0	
Nov نوفمبر	-25.9	466.1	440.2	331.5	3.1	-6.5	-404.5	-338.0	-414.5	578.2	276.6	854.7	
Dec ديسمبر	-113.7	366.6	252.9	19.3	-0.2	-28.1	-406.0	-41.7	-456.8	369.2	340.5	709.7	
2023													
Jan يناير	229.1	487.2	716.3	100.7	-17.8	2.2	1031.5	-176.6	940.0	31.5	-255.1	-223.6	
Feb فبراير	-58.6	155.1	96.5	23.2	-2.5	36.9	-621.0	-502.3	-1065.7	1233.6	-71.5	1162.2	
Mar مارس	150.1	61.6	211.7	281.9	4.1	-48.2	766.3	-238.0	766.1	-655.8	101.5	-554.3	
Apr أبريل	-54.2	71.4	17.2	-278.4	3.9	91.7	-993.2	484.0	-692.0	319.8	389.4	709.1	
May مايو	-487.6	594.2	106.6	203.7	-37.8	69.2	-83.8	54.2	205.5	-76.7	-22.3	-98.9	
Jun يونيو	42.1	11.2	53.4	252.8	-6.0	8.1	350.6	52.0	657.3	-536.1	-67.9	-604.0	

Note: The table has been updated and developed starting from December 2020.

ملاحظة: تم تحديث وتطوير الجدول ابتداءً من ديسمبر 2020.

جدول (4) Table

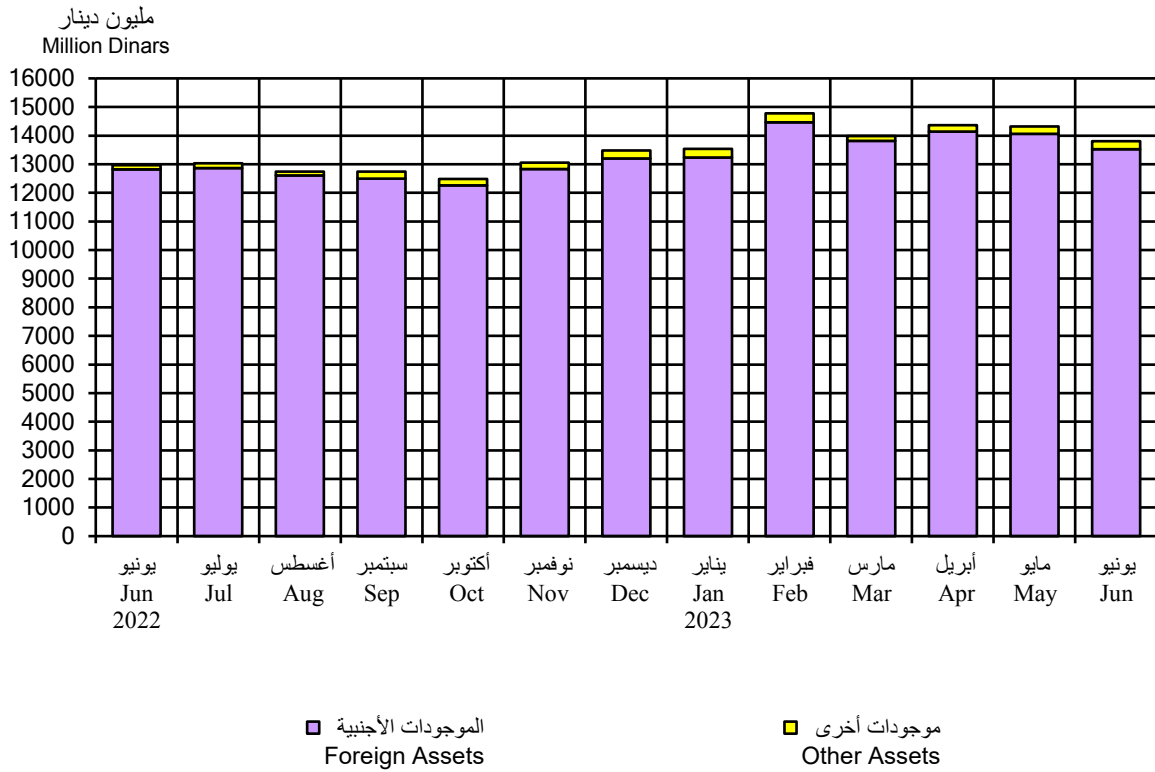
البنك المركزي: الموجودات

Central Bank: Assets

(مليون دينار Million Dinars)

نهاية الشهر End of Month	الموجودات الأجنبية Foreign Assets			المجموع Total	أوراق تجارية معاد خصمها Rediscounted Commercial Papers	ودائع وحسابات جارية لدى البنوك المحلية Deposits & Current Accounts with Local Banks	مطالب على الحكومة Claims on Government	موجودات أخرى Other Assets	مجموع الموجودات Total Assets
	الذهب Gold	عملة أجنبية وودائع في الخارج Foreign Currency & Deposits Abroad	أوراق مالية في الخارج Foreign Securities						
Jun يونيو									
2018	31.7	10841.7	-	10873.4	-	-	-	88.2	10961.7
2019	31.7	10772.4	-	10804.1	-	-	-	164.2	10968.3
2020	31.7	13114.2	47.4	13193.4	-	-	-	74.7	13268.0
2021	31.7	12845.4	47.4	12924.6	-	-	-	121.7	13046.3
2022									
Jun يونيو	31.7	12742.2	47.4	12821.4	-	-	-	139.5	12960.9
Jul يوليو	31.7	12783.1	47.4	12862.3	-	-	33.5	139.5	13035.3
Aug أغسطس	31.7	12529.6	47.4	12608.8	-	-	-	138.2	12747.0
Sep سبتمبر	31.7	12411.8	47.4	12490.9	-	5.0	-	243.1	12739.0
Oct أكتوبر	31.7	12179.7	47.4	12258.9	-	-	-	221.1	12480.0
Nov نوفمبر	31.7	12756.2	47.4	12835.3	-	-	-	214.7	13050.0
Dec ديسمبر	31.7	13126.9	47.4	13206.1	-	-	-	272.9	13479.0
2023									
Jan يناير	31.7	13157.0	47.4	13236.1	-	-	0.5	297.2	13533.8
Feb فبراير	31.7	14390.6	47.4	14469.8	-	-	-	311.3	14781.1
Mar مارس	31.7	13738.6	47.4	13817.8	-	-	-	169.9	13987.6
Apr أبريل	31.7	14060.8	47.4	14139.9	-	-	-	222.7	14362.6
May مايو	31.7	13981.4	47.4	14060.6	-	-	-	254.4	14315.0
Jun يونيو	31.7	13443.7	47.4	13522.8	-	-	-	285.4	13808.2

رسم بياني(2)
البنك المركزي: الموجودات
Central Bank: Assets



جدول (5) Table
البنك المركزي: المطلوبات
Central Bank: Liabilities
 (مليون دينار Million Dinars)

نهاية الشهر End of Month	العمل الاحتياطي (الاساس النقدي) Reserve Money (Monetary Base)			المطلوبات الأخرى Other Liabilities	مجموع المطلوبات Total Liabilities						
	النقد المتداول Currency in Circulation	حسابات ودائع تحت الطلب Accounts and Sight Deposits	ودائع البنوك المحلية لأجل والتورق المقبل * Local Bank Time Deposits & Related Tawarruq *			سندات البنك المركزي والتورق المقابل * CBK Bonds & Related Tawarruq *	حسابات الحكومة Government Accounts	تأمينات مقابل اعتمادات مستندية Deposits Against L/Cs	رأس المال والاحتياطي Capital and Reserve	حسابات لمؤسسات وبنوك دولية Accounts of International Organizations and Banks	
Jun يونيو											
2018	1848.0	1127.7	1545.2	4520.8	3009.0	1752.9	543.9	553.2	205.6	376.3	10961.7
2019	1884.7	1517.5	1475.3	4877.5	2971.4	1532.8	445.6	765.4	129.4	246.3	10968.3
2020	2427.3	1934.8	2300.2	6662.3	2965.0	2100.3	278.8	959.9	54.4	247.3	13268.0
2021	2194.8	2504.6	2430.2	7129.5	2964.1	1551.0	178.8	981.7	48.1	193.0	13046.3
2022											
Jun يونيو	2153.5	1831.5	3200.6	7185.5	3067.8	1047.2	157.4	997.6	10.9	494.6	12960.9
Jul يوليو	2052.6	1271.8	3800.7	7125.1	3068.3	1244.6	152.9	997.6	12.4	434.4	13035.3
Aug أغسطس	1979.7	2835.3	2100.4	6915.5	3223.8	1051.0	191.7	997.6	12.4	355.0	12747.0
Sep سبتمبر	1977.4	965.4	3001.0	5943.8	3727.5	1402.4	179.5	997.6	12.4	475.9	12739.0
Oct أكتوبر	1991.0	1127.7	2675.7	5794.5	3729.7	1339.2	183.2	997.6	13.4	422.5	12480.0
Nov نوفمبر	1969.2	2839.9	1195.5	6004.6	3642.9	1721.1	217.5	997.6	11.7	454.7	13050.0
Dec ديسمبر	1999.9	2384.2	1380.4	5764.6	3384.1	2531.9	195.3	997.6	13.2	592.4	13479.0
2023											
Jan يناير	1996.6	3263.6	1250.5	6510.6	3376.9	1923.5	179.2	997.6	11.8	534.3	13533.8
Feb فبراير	2148.6	3229.0	1500.5	6878.1	3376.9	2516.0	178.8	997.6	11.8	821.9	14781.1
Mar مارس	2124.4	2127.7	2650.9	6903.0	3428.5	1684.8	163.1	997.6	15.6	795.1	13987.6
Apr أبريل	2223.1	2304.7	2650.9	7178.7	3228.3	2257.5	131.2	997.6	17.9	551.5	14362.6
May مايو	2081.5	2358.3	2651.0	7090.8	3430.0	2041.7	138.2	997.6	15.2	601.5	14315.0
Jun يونيو	2240.6	1732.3	2631.2	6604.0	3430.1	2216.7	130.2	1005.0	13.6	408.7	13808.2

(* Tawarruq operations are included in data starting from April 2016.

(* Tawarruq balances in this table include returns on Tawarruq.

(* تم إدراج عمليات التورق في البيانات ابتداءً من أبريل 2016.

(* أرصدة التورق في هذا الجدول تتضمن العوائد عليها.

جدول (6) Table

البنك المركزي: النقد المتداول
Central Bank: Currency in Circulation
(Million Dinars دينار (مليون دينار))

نهاية الشهر End of Month	Notes أوراق النقد						المجموع Total	Coins المسكوكات						المجموع Total	الإجمالي Grand Total	
	20 Dinars	10 Dinars	5 Dinars	1 Dinar	1/2 Dinar	1/4 Dinar		تذكارية Comme- morative	100 Fils	50 Fils	20 Fils	10 Fils	5 Fils			1 Fils
Jun يونيو																
2018	1062.1 (58.3)	574.8 (31.6)	107.8 (5.9)	51.7 (2.8)	14.2 (0.8)	10.6 (0.6)	1821.1 (100.0)	0.161 (0.6)	11.940 (44.5)	8.419 (31.4)	3.603 (13.4)	1.709 (6.4)	1.006 (3.7)	0.013 (0.0)	26.850 (100.0)	1848.0
2019	1090.8 (58.8)	585.6 (31.5)	98.2 (5.3)	55.6 (3.0)	14.5 (0.8)	11.6 (0.6)	1856.4 (100.0)	0.161 (0.6)	12.692 (44.7)	8.921 (31.4)	3.792 (13.4)	1.765 (6.2)	1.027 (3.6)	0.013 (0.0)	28.370 (100.0)	1884.7
2020	1382.6 (57.7)	788.3 (32.9)	155.7 (6.5)	47.5 (2.0)	13.3 (0.6)	10.6 (0.4)	2398.0 (100.0)	0.161 (0.5)	13.169 (44.9)	9.247 (31.5)	3.900 (13.3)	1.799 (6.1)	1.044 (3.6)	0.013 (0.0)	29.331 (100.0)	2427.3
2021	1262.1 (58.3)	699.0 (32.3)	117.1 (5.4)	59.1 (2.7)	14.8 (0.7)	12.4 (0.6)	2164.5 (100.0)	0.161 (0.5)	13.604 (45.0)	9.543 (31.6)	4.011 (13.3)	1.848 (6.1)	1.058 (3.5)	0.013 (0.0)	30.238 (100.0)	2194.8
2022																
Jun يونيو	1211.2 (57.1)	694.0 (32.7)	124.9 (5.9)	65.9 (3.1)	14.3 (0.7)	12.1 (0.6)	2122.5 (100.0)	0.161 (0.5)	14.028 (45.2)	9.816 (31.6)	4.062 (13.1)	1.886 (6.1)	1.078 (3.5)	0.013 (0.0)	31.044 (100.0)	2153.5
Jul يوليو	1172.5 (58.0)	648.6 (32.1)	113.0 (5.6)	61.8 (3.1)	13.8 (0.7)	11.9 (0.6)	2021.5 (100.0)	0.161 (0.5)	14.028 (45.2)	9.816 (31.6)	4.062 (13.1)	1.886 (6.1)	1.078 (3.5)	0.013 (0.0)	31.044 (100.0)	2052.6
Aug أغسطس	1135.2 (58.3)	632.4 (32.5)	100.2 (5.1)	56.5 (2.9)	13.1 (0.7)	11.3 (0.6)	1948.7 (100.0)	0.161 (0.5)	14.028 (45.2)	9.816 (31.6)	4.062 (13.1)	1.886 (6.1)	1.078 (3.5)	0.013 (0.0)	31.044 (100.0)	1979.7
Sep سبتمبر	1137.4 (58.4)	633.2 (32.5)	100.3 (5.2)	51.6 (2.7)	12.9 (0.7)	10.9 (0.6)	1946.3 (100.0)	0.161 (0.5)	14.019 (45.2)	9.823 (31.6)	4.064 (13.1)	1.888 (6.1)	1.079 (3.5)	0.013 (0.0)	31.046 (100.0)	1977.4
Oct أكتوبر	1142.1 (58.3)	636.9 (32.5)	106.9 (5.5)	50.1 (2.6)	13.1 (0.7)	11.0 (0.6)	1960.0 (100.0)	0.161 (0.5)	13.999 (45.1)	9.823 (31.7)	4.064 (13.1)	1.888 (6.1)	1.079 (3.5)	0.013 (0.0)	31.027 (100.0)	1991.0
Nov نوفمبر	1134.0 (58.5)	628.3 (32.4)	102.9 (5.3)	48.5 (2.5)	13.1 (0.7)	11.1 (0.6)	1938.0 (100.0)	0.161 (0.5)	14.052 (45.1)	9.864 (31.7)	4.067 (13.1)	1.895 (6.1)	1.082 (3.5)	0.013 (0.0)	31.135 (100.0)	1969.2
Dec ديسمبر	1160.9 (59.0)	633.8 (32.2)	102.7 (5.2)	47.4 (2.4)	13.2 (0.7)	10.8 (0.5)	1968.8 (100.0)	0.161 (0.5)	14.052 (45.1)	9.864 (31.7)	4.067 (13.1)	1.895 (6.1)	1.082 (3.5)	0.013 (0.0)	31.135 (100.0)	1999.9
2023																
Jan يناير	1159.2 (59.0)	638.9 (32.5)	99.0 (5.0)	44.8 (2.3)	12.9 (0.7)	10.5 (0.5)	1965.4 (100.0)	0.161 (0.5)	14.061 (45.1)	9.872 (31.7)	4.070 (13.1)	1.897 (6.1)	1.083 (3.5)	0.013 (0.0)	31.156 (100.0)	1996.6
Feb فبراير	1203.7 (56.8)	702.6 (33.2)	124.7 (5.9)	57.6 (2.7)	16.0 (0.8)	12.8 (0.6)	2117.4 (100.0)	0.161 (0.5)	14.051 (45.1)	9.872 (31.7)	4.070 (13.1)	1.897 (6.1)	1.083 (3.5)	0.013 (0.0)	31.146 (100.0)	2148.6
Mar مارس	1206.7 (57.6)	681.8 (32.6)	116.6 (5.6)	58.4 (2.8)	16.3 (0.8)	13.3 (0.6)	2093.1 (100.0)	0.162 (0.5)	14.123 (45.1)	9.924 (31.7)	4.073 (13.0)	1.903 (6.1)	1.086 (3.5)	0.013 (0.0)	31.285 (100.0)	2124.4
Apr أبريل	1240.8 (56.6)	708.5 (32.3)	148.8 (6.8)	63.7 (2.9)	16.5 (0.8)	13.4 (0.6)	2191.8 (100.0)	0.162 (0.5)	14.124 (45.1)	9.924 (31.7)	4.073 (13.0)	1.903 (6.1)	1.087 (3.5)	0.013 (0.0)	31.285 (100.0)	2223.1
May مايو	1190.9 (58.1)	655.9 (32.0)	116.2 (5.7)	58.7 (2.9)	15.5 (0.8)	12.9 (0.6)	2050.2 (100.0)	0.162 (0.5)	14.139 (45.1)	9.934 (31.7)	4.075 (13.0)	1.908 (6.1)	1.089 (3.5)	0.013 (0.0)	31.319 (100.0)	2081.5
Jun يونيو	1250.8 (56.6)	712.9 (32.3)	144.6 (6.5)	69.3 (3.1)	17.5 (0.8)	14.0 (0.6)	2209.2 (100.0)	0.162 (0.5)	14.155 (45.1)	9.944 (31.7)	4.081 (13.0)	1.911 (6.1)	1.090 (3.5)	0.013 (0.0)	31.355 (100.0)	2240.6

Note: Figures in parentheses refer to the relative importance of the item to the total.

ملاحظة: الأرقام بين الأقواس تشير لأهمية البند النسبية إلى المجموع.

جدول (7) Table (7)

عمليات المقاصة والتسويات فيما بين البنوك المحلية

Bank Clearings and local Interbank Settlement Transactions

الشهر Month	شيكات		عمليات التسويات فيما بين البنوك المحلية (مليون دينار) Local Interbank Settlement Transactions (Million Dinars)
	القيمة الإجمالية (مليون دينار) Total Value (Million Dinars)	عدد العمليات (الف) Number of Transactions (Thousands)	
Jun يونيو			
2018	1317.1	221.3	21253.1
2019	1353.7	251.1	21414.1
2020	773.7	112.3	19260.3
2021	1548.9	207.7	23803.2
2022			
Jun يونيو	1873.1	219.3	33195.5
Jul يوليو	1233.5	163.7	23317.5
Aug أغسطس	1377.3	206.0	26864.4
Sep سبتمبر	1324.2	182.1	18270.4
Oct أكتوبر	1526.8	214.3	22610.0
Nov نوفمبر	1547.6	210.0	17461.7
Dec ديسمبر	1401.6	204.8	19801.9
2023			
Jan يناير	1484.0	210.6	21686.2
Feb فبراير	1217.1	174.6	17716.4
Mar مارس	1630.4	223.7	24917.6
Apr أبريل	1294.3	182.9	19397.6
May مايو	1653.4	239.0	20840.1
Jun يونيو	1320.4	187.7	21290.1

Note : The Cheques Including Central Bank of Kuwait and Kuwait Credit Bank.

ملاحظة : الشيكات تتضمن بنك الكويت المركزي وبنك الائتمان الكويتي.

جدول (7-1) Table

الشيكات المقدمة للبنوك المحلية والشيكات المرتجعة والحسابات المقفلة بسبب ارتجاع شيكات لعدم وجود رصيد

Checks presented to local banks, rejected checks, and accounts closed due to lack of balance

الفترة Period	إجمالي الشيكات المقدمة Total presented checks			إجمالي الشيكات المرتجعة لعدم وجود رصيد Total rejected checks due to lack of balance			إجمالي الحسابات المقفلة بسبب ارتجاع شيكات لعدم وجود رصيد Total accounts closed due to lack of balance			
	عدد الشيكات Number of checks	قيمة الشيكات (مليون دينار) Value of checks (Million Dinars)	عدد العملاء Number of customers	عدد الشيكات Number of checks	قيمة الشيكات (مليون دينار) Value of checks (Million Dinars)	عدد العملاء Number of customers	عدد العملاء (1) Number of customers	عدد الحسابات Number of accounts	عدد الشيكات Number of checks	قيمة الشيكات (مليون دينار) Value of checks (Million Dinars)
2017										
Jul - Dec يوليو - ديسمبر	2,553,850	12,157.6	123,241	2,454	30.4	1,738	367	367	1,113	18.6
2018										
Jan - Jun يناير - يونيو	2,940,621	14,784.8	125,725	3,529	44.0	2,543	563	559	1,665	15.3
Jul - Dec يوليو - ديسمبر	2,862,721	13,310.8	126,512	2,940	42.1	2,136	472	482	1,384	25.3
2019										
Jan - Jun يناير - يونيو	2,949,647	18,550.5	133,708	2,812	42.0	2,044	457	459	1,354	18.9
Jul - Dec يوليو - ديسمبر	2,865,198	14,162.9	126,082	2,696	37.6	1,834	430	440	1,240	23.1
2020										
Jan - Jun يناير - يونيو	1,703,033	9,668.4	113,319	2,272	25.4	1,459	358	372	1,108	12.8
Jul - Dec يوليو - ديسمبر	2,080,830	12,709.3	130,054	1,745	30.4	1,205	264	268	879	96.6
2021										
Jan - Jun يناير - يونيو	2,150,989	13,080.6	57,195	1,698	24.1	1,245	209	221	626	9.4
Jul - Dec يوليو - ديسمبر	2,058,076	13,424.5	64,402	1,758	82.8	1,177	253	266	803	8.8
2022										
Jan - Jun يناير - يونيو	2,196,576	15,587.4	55,938	1,973	30.0	1,303	274	303	873	11.3
Jul - Dec يوليو - ديسمبر	2,147,890	12,978.3	54,677	1,989	29.8	1,284	284	305	1,014	18.7
2023										
Jan - Jun يناير - يونيو	2,191,148	13,212.1	51,995	2,072	24.0	1,387	312	330	979	8.6

Source : Central Bank of Kuwait.

المصدر : بنك الكويت المركزي.

(1) The increase in the number of customers over the number of accounts closed, is due to the joint accounts that have been closed.

(1) زيادة عدد العملاء عن عدد الحسابات المقفلة يرجع إلى وجود حسابات مشتركة تم إقفالها لبعض العملاء.

جدول (8) Table
أدوات الدين العام*
Public Debt Instruments*
(مليون دينار Million Dinars)

الشهر Month	أذونات وسندات الخزنة والتورق المقابل Treasury Bills & Bonds and Related Tawarruq			مقتنيات الجهات من الأدوات Holdings of Instruments			سعر الفائدة (العائد) ** Interest Rate (Return) **					
	المستحق Matured	إصدار جديد New Issue	الرصيد Balance	البنك المركزي Central Bank	البنوك المحلية Local Banks	أخرى Other	سنة One Year (%)	سنتان Two Years (%)	ثلاث سنوات Three Years (%)	خمس سنوات Five Years (%)	سبع سنوات Seven Years (%)	عشر سنوات Ten Years (%)
Jun يونيو 2018	200.0	-	3992.3	-	3992.3	-	2.750	3.000	3.125	3.375	3.500	3.875
2019	-	-	2972.3	-	2972.3	-	3.250	3.375	3.375	3.500	3.625	3.875
2020	-	-	1472.3	-	1472.3	-	1.500	1.625	1.750	1.875	2.000	2.125
2021	-	-	950.0	-	950.0	-	1.375	1.500	1.625	1.750	1.875	2.000
2022												
Jun يونيو	-	-	500.0	-	500.0	-	2.750	3.250	3.375	3.625	3.750	3.875
Jul يوليو	100.0	-	400.0	33.5	366.5	-	3.000	3.500	3.625	3.875	4.000	4.125
Aug أغسطس	20.0	-	380.0	-	380.0	-	3.250	3.750	3.875	3.875	4.000	4.125
Sep سبتمبر	100.0	-	280.0	-	280.0	-	4.000	4.000	4.000	4.125	4.125	4.250
Oct أكتوبر	-	-	280.0	-	280.0	-	4.000	4.000	4.000	4.125	4.125	4.250
Nov نوفمبر	-	-	280.0	-	280.0	-	4.500	4.500	4.500	4.625	4.625	4.750
Dec ديسمبر	-	-	280.0	-	280.0	-	4.500	4.500	4.500	4.625	4.625	4.750
2023												
Jan يناير	20.0	-	260.0	0.5	259.5	-	4.500	4.500	4.500	4.625	4.625	4.750
Feb فبراير	-	-	260.0	-	260.0	-	4.500	4.500	4.500	4.625	4.625	4.750
Mar مارس	-	-	260.0	-	260.0	-	4.500	4.500	4.500	4.625	4.625	4.750
Apr أبريل	-	-	260.0	-	260.0	-	4.500	4.500	4.500	4.625	4.625	4.750
May مايو	-	-	260.0	-	260.0	-	4.500	4.500	4.500	4.625	4.625	4.750
Jun يونيو	-	-	260.0	-	260.0	-	4.500	4.500	4.500	4.625	4.625	4.750

(Note) : Public debt Tawarruq operations were initiated in April 2016.

(ملاحظة) : بدأت عمليات التورق للدين العام في أبريل 2016.

(*) Tawarruq balances in this table do not include returns on Tawarruq.

(*) أرصدة التورق في هذا الجدول لا تتضمن العوائد عليها.

(**) Interest rate at end of period (month) for fixed rate issues.

(**) سعر الفائدة القائم في نهاية الفترة (الشهر) على الإصدارات ذات الأسعار الثابتة.

جدول (8-1) **سندات البنك المركزي والتورق المقابل ***
CBK Bonds and Related Tawarruq *
(مليون دينار (Million Dinars))

الفترة Period	سندات وتورق مقابل استحقاق 3 أشهر 3-MONTH CBK Bonds and Related Tawarruq			سندات وتورق مقابل استحقاق 6 أشهر 6-MONTH CBK Bonds and Related Tawarruq			سندات وتورق مقابل استحقاق 12 شهر 12-MONTH CBK Bonds and Related Tawarruq			التورق مع البنك المركزي (سنة فأكثر) ** Tawarruq with CBK (one year and more)**	الرصيد الإجمالي Total Balance	سعر الفائدة (العائد) Interest Rate (Return)		
	المستحق Matured	إصدار جديد New Issue	الرصيد Balance	المستحق Matured	إصدار جديد New Issue	الرصيد Balance	المستحق Matured	إصدار جديد New Issue	الرصيد Balance			ثلاثة شهور Three- Month (%)	سنة شهور Six-Month (%)	12 شهر Twelve- Month (%)
يونيو 2018	520.0	360.0	1440.0	250.0	410.0	1490.0	-	-	-	68.0	2998.0	2.500	2.625	-
2019	360.0	490.0	1410.0	410.0	280.0	1520.0	-	-	-	28.0	2958.0	3.000	3.125	-
2020	490.0	490.0	1410.0	280.0	640.0	1520.0	-	-	-	28.0	2958.0	1.250	1.375	-
2021	490.0	490.0	1170.0	640.0	640.0	1760.0	-	-	-	28.0	2958.0	1.125	1.250	-
2022														
يونيو 2022	490.0	490.0	930.0	280.0	280.0	2000.0	-	-	100.0	28.0	3058.0	1.875	2.250	2.750
يوليو 2022	200.0	200.0	930.0	240.0	240.0	2000.0	-	-	100.0	28.0	3058.0	2.125	2.500	3.000
أغسطس 2022	240.0	400.0	1090.0	-	-	2000.0	-	-	100.0	23.0	3213.0	2.625	3.000	3.250
سبتمبر 2022	490.0	690.0	1290.0	240.0	540.0	2300.0	-	-	100.0	23.0	3713.0	3.375	3.750	4.000
أكتوبر 2022	200.0	200.0	1290.0	480.0	480.0	2300.0	-	-	100.0	23.0	3713.0	3.375	3.750	4.000
نوفمبر 2022	400.0	400.0	1290.0	760.0	640.0	2180.0	-	30.0	130.0	23.0	3623.0	4.125	4.250	4.500
ديسمبر 2022	690.0	480.0	1080.0	280.0	230.0	2130.0	-	-	130.0	23.0	3363.0	4.125	4.250	4.500
2023														
يناير 2023	200.0	200.0	1080.0	240.0	240.0	2130.0	-	-	130.0	15.0	3355.0	4.250	4.375	4.500
فبراير 2023	400.0	400.0	1080.0	-	-	2130.0	-	-	130.0	15.0	3355.0	4.250	4.375	4.500
مارس 2023	480.0	480.0	1080.0	540.0	590.0	2180.0	-	-	130.0	15.0	3405.0	4.250	4.375	4.500
أبريل 2023	200.0	-	880.0	480.0	480.0	2180.0	-	-	130.0	15.0	3205.0	4.250	4.375	4.500
مايو 2023	400.0	600.0	1080.0	640.0	640.0	2180.0	100.0	100.0	130.0	15.0	3405.0	4.250	4.375	4.500
يونيو 2023	480.0	480.0	1080.0	230.0	230.0	2180.0	-	-	130.0	15.0	3405.0	4.250	4.375	4.500

(Note): Tawarruq operations with CBK (of one year and more) started from April 2020.

(*) An instrument of monetary policy used to regulate liquidity with conventional banks (CBK bonds) and Islamic banks (Tawarruq operations).

(**) Balances in this table do not include return on Tawarruq .

(***) Rate of return on Tawarruq operations (of one year and more) matches interest rates on Treasury Bonds of same maturity periods shown in table (8).

(ملاحظة): تم البدء بعمليات التورق مع البنك المركزي (سنة وأكثر) ابتداءً من أبريل 2020.

(*) إحدى أدوات السياسة النقدية لتنظيم مستويات السيولة مع البنوك التقليدية (سندات البنك المركزي) والبنوك الإسلامية (صكيات التورق).

(**) الأرصدة في هذا الجدول لا تتضمن العائد على التورق.

(***) سعر العائد على صكيات التورق المقابل لفترة سنة وأكثر يعادل أسعار الفائدة على سندات الخزنة نفس فترات الاستحقاق والمنشورة في الجدول رقم (8).

جدول (9) Table

البنك المركزي: أرصدة بالدينار الكويتي مع البنوك المحلية
Central Bank: Balances in KD with Local Banks

(ملليون دينار Million Dinars)

نهاية الشهر End of Month	مطالب البنوك المحلية على البنك المركزي Claims of Local Banks on CBK				مطالب البنك المركزي على البنوك المحلية Claims of CBK on Local Banks				الرصيد (صافي) (1)	سعر الخصم (بالمائة سنويا) Discount Rate (Percent per Annum)
	ودائع تحت الطلب	ودائع لأجل والتورق والمقابل *	سندات البنك المركزي والتورق والمقابل *	المجموع	تبادل العملات لأجل (1)	الخصم وإعادة الخصم	ودائع وحسابات جارية	المجموع		
	Sight Deposits	Time Deposits & Related Tawarruq *	CBK Bonds & Related Tawarruq *	Total	Swaps	Discounts and Rediscounts	Deposits & Current Accounts	Total		
يونيو 2018	1126.7	1545.2	3009.0	5680.8	-	-	-	-	-5680.8	3.000
2019	1516.6	1475.3	2971.4	5963.4	-	-	-	-	-5963.4	3.000
2020	1934.0	2300.2	2965.0	7199.2	-	-	-	-	-7199.2	1.500
2021	2503.8	2430.2	2964.1	7898.1	-	-	-	-	-7898.1	1.500
2022										
يونيو Jun	1830.6	3200.6	3067.8	8099.0	-	-	-	-	-8099.0	2.250
يوليو Jul	1270.9	3800.7	3068.3	8140.0	-	-	-	-	-8140.0	2.500
أغسطس Aug	2834.5	2100.4	3223.8	8158.7	-	-	-	-	-8158.7	2.750
سبتمبر Sep	964.6	3001.0	3727.5	7693.1	-	-	-	-	-7693.1	3.000
أكتوبر Oct	1125.3	2675.7	3729.7	7530.7	-	-	-	-	-7530.7	3.000
نوفمبر Nov	2839.2	1195.5	3642.9	7677.7	-	-	-	-	-7677.7	3.000
ديسمبر Dec	2382.4	1380.4	3384.1	7146.9	-	-	-	-	-7146.9	3.500
2023										
يناير Jan	3262.8	1250.5	3376.9	7890.2	-	-	-	-	-7890.2	4.000
فبراير Feb	3225.4	1500.5	3376.9	8102.8	-	-	-	-	-8102.8	4.000
مارس Mar	2127.0	2650.9	3428.5	8206.4	-	-	-	-	-8206.4	4.000
أبريل Apr	2304.0	2650.9	3228.3	8183.2	-	-	-	-	-8183.2	4.000
مايو May	2357.7	2651.0	3430.0	8438.7	-	-	-	-	-8438.7	4.000
يونيو Jun	1731.6	2631.2	3430.1	7792.8	-	-	-	-	-7792.8	4.000

(*) Tawarruq operations are included in data starting from April 2016.

(*) Tawarruq balances in this table include returns on Tawarruq.

(1) Positive when KD funds are injected by CBK into banks, and negative (-) in the opposite case.

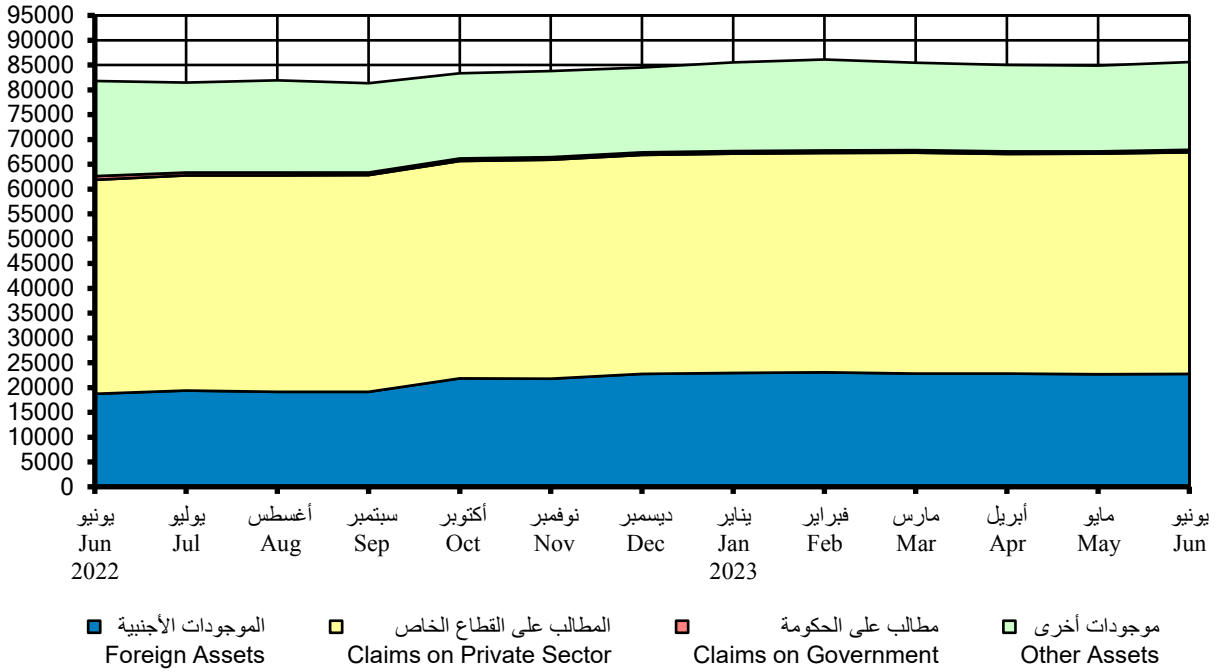
(*) تم إدراج عمليات التورق في البيانات ابتداءً من أبريل 2016.

(*) أرصدة التورق في هذا الجدول تتضمن العوائد عليها.

(1) بالموجب حينما يتم ضخ الدنانير من قبل البنك المركزي إلى البنوك، وبالسالب (-) في الحالة العكسية.

رسم بياني (3)
البنوك المحلية: الموجودات
Local Banks: Assets

مليون دينار
Million Dinars



جدول (10) Table

البنوك المحلية: الموجودات

على مستوى النشاط المحلي (نشاط البنوك المحلية وفروعها داخل دولة الكويت)

Local Banks: Assets

At the Local Activity Level (The Activity of Local Banks and their Branches within the State of Kuwait)

(مليون دينار Million Dinars)

نهاية الفترة End of Period	المطالب على الحكومة Claims on government							المطالب على المؤسسات العامة (**) Claims on Public Institutions			
	ودائع تحت الطلب ودائع لدى البنك المركزي		ودائع لأجل لدى البنك المركزي		سندات البنك المركزي والتورق		المجموع Total	غير مالية Non-Financial	مالية Financial	المجموع Total	
	نقدا Cash	لدى البنك المركزي (1)	والتورق المقابل المركزي (2)*	المعقل (3)*	أدوات الدين العام (*) Public Debt Instruments	أخرى Other					
		المعقل Sight Deposits with Central Bank	والتورق المقابل المركزي Time Deposits with CBK and Related Tawarruq	المعقل Bonds and Related Tawarruq	بالعملة المحلية Local Currency Instruments	بالعملة الأجنبية Foreign Currency Instruments					
يونيو 2018	404.1	1103.2	1545.2	3009.0	4286.1	4286.1
2019	392.3	1489.5	1475.3	2971.4	3318.1	3318.1
2020	505.8	1920.3	2300.2	2965.0	1795.9	1795.9
2021	379.9	2475.8	2430.2	2964.1	956.2	312.7	-	1268.8	3428.9	-	3428.9
2022											
يونيو Jun	383.9	1850.3	3200.6	3067.8	503.3	231.0	-	734.3	3793.8	-	3793.8
يوليو Jul	354.8	1303.0	3800.7	3068.3	369.4	233.7	-	603.2	3714.2	-	3714.2
أغسطس Aug	335.7	2828.1	2100.4	3223.8	383.3	230.5	-	613.8	3757.9	-	3757.9
سبتمبر Sep	314.7	959.5	3001.0	3727.5	282.1	239.9	-	522.0	3736.6	-	3736.6
أكتوبر Oct	358.0	1109.0	2675.7	3729.7	282.1	237.5	-	519.6	3630.5	-	3630.5
نوفمبر Nov	328.1	2815.6	1195.5	3642.9	282.3	240.3	-	522.6	3623.9	-	3623.9
ديسمبر Dec	329.6	2375.6	1380.4	3384.1	282.5	239.9	-	522.4	3595.8	-	3595.8
2023											
يناير Jan	329.7	3244.8	1250.5	3376.9	262.0	242.5	-	504.6	3598.0	-	3598.0
فبراير Feb	474.0	3168.2	1500.5	3376.9	262.8	239.3	-	502.1	3634.9	-	3634.9
مارس Mar	415.1	2078.0	2650.9	3428.5	262.8	243.4	-	506.2	3586.7	-	3586.7
أبريل Apr	467.8	2273.0	2650.9	3228.3	262.8	247.3	-	510.1	3661.0	17.4	3678.4
مايو May	356.5	2335.9	2651.0	3429.9	262.9	209.5	-	472.3	3730.2	17.4	3747.6
يونيو Jun	432.7	1706.8	2631.2	3430.1	262.9	203.4	-	466.3	3738.3	17.4	3755.7

(1) These balances may vary from balances in Table (9) due to the difference in transactions recording time with local banks and CBK.

(2) Include the balance of CBK Bonds (of week or one month), and the balance of Tawarruq operations against CBK Bonds (of week or one month).

(3) Include the balance of CBK Bonds (of 3 or 6 months), and the balance of Tawarruq operations against CBK Bonds (of 3, 6, 12 months & above).

(*) Tawarruq balances in this table include returns on Tawarruq.

Public Debt Instruments has been divided into two items (Local Currency Instruments, Foreign Currency Instruments).

(**) A new item has been added.

(***) Other local investments item has been divided into two items (listed investments, and unlisted investments).

(****) This item has been recalculated.

Note: The table has been updated and developed starting from December 2020.

(1) قد لا تتطابق الأرصدة مع الأرصدة المقلبة في جدول (9)، وذلك بسبب اختلاف توقيت تسجيل المعاملات لدى كل من البنوك المحلية والبنك المركزي.

(2) تتضمن رصيد سندات البنك المركزي (أسبوع و شهر)، ورصيد عمليات التورق المقلبة لسندات بنك الكويت المركزي (أسبوع و شهر).

(3) تتضمن رصيد سندات البنك المركزي (3 و 6 شهور)، ورصيد عمليات التورق المقلبة لسندات البنك المركزي (3 و 6 شهور وسنة وأكثر).

(*) أرصدة التورق في هذا الجدول تتضمن العوائد عليها.

وقد تم تفصيل بند أدوات الدين العام إلى بندين (أدوات بالعملة المحلية، أدوات بالعملة الأجنبية).

(**) تم إضافة بند جديد.

(***) تم تفصيل بند الاستثمارات المحلية الأخرى إلى بندين (استثمارات مدرجة، استثمارات غير مدرجة).

(****) تم إعادة احتساب هذا البند.

ملاحظة: تم تحديث وتطوير الجدول ابتداء من ديسمبر 2020.

تابع جدول (10) Table Con't

البنوك المحلية: الموجودات

على مستوى النشاط المحلي (نشاط البنوك المحلية وفروعها داخل دولة الكويت)

Local Banks: Assets

At the Local Activity Level (The Activity of Local Banks and their Branches within the State of Kuwait)

(مليون دينار Million Dinars)

نهاية الفترة End of Period	المطالب على القطاع الخاص Claims on Private Sector				المجموع Total	الموجودات الأجنبية Foreign Assets (****)	قروض البنوك Loans To Banks (**)	الودائع المتبادلة في السوق Local Interbank Deposits (****)	الموجودات الأخرى Other Assets (****)	الإجمالي Grand Total
	الاستثمارات المحلية الأخرى (غير مدرجة) Other Local Investment (Unlisted) (1)	الاستثمارات المحلية الأخرى (مدرجة) Other Local Investment (listed) (2)	الاستثمارات المحلية الأخرى (****) Other Local Investment (3) = (1)+(2)	التسهيلات الائتمانية المقيمين (****) Credit Facilities to residents						
يونيو 2018	1809.7	36146.8	37956.5	13024.6	...	978.6	2324.5	64631.7
يونيو 2019	1929.9	37881.4	39811.3	14555.5	...	1919.2	2200.0	68132.7
يونيو 2020	2091.8	39334.5	41426.3	16652.2	...	2621.3	2358.8	72545.7
يونيو 2021	983.6	1131.5	2115.1	37326.2	39441.3	17094.4	843.3	1852.5	2696.1	74875.3
يونيو 2022	1000.0	1245.5	2245.4	40884.9	43130.3	18741.8	1047.8	2707.4	3111.9	81769.8
يوليو 2022	1002.3	1271.6	2273.9	41092.6	43366.5	19380.2	894.8	1910.7	3087.5	81484.0
أغسطس 2022	1000.9	1281.2	2282.1	41331.6	43613.7	19138.8	981.9	2354.3	2960.7	81909.2
سبتمبر 2022	1009.4	991.4	2000.9	41655.8	43656.7	19147.1	1094.0	2047.7	3140.6	81347.4
أكتوبر 2022	1004.2	1002.6	2006.8	41751.3	43758.1	21878.1	999.4	1761.7	2935.1	83354.8
نوفمبر 2022	1001.0	1003.5	2004.6	42085.0	44089.6	21802.9	1206.1	1580.6	2948.9	83756.8
ديسمبر 2022	982.2	1008.2	1990.4	42118.4	44108.8	22749.6	1170.4	1867.9	3002.1	84486.8
يناير 2023	979.1	1011.6	1990.8	42218.7	44209.5	22928.5	1277.3	1855.2	2955.0	85530.1
فبراير 2023	968.6	1011.9	1980.5	42252.2	44232.7	23044.5	1207.2	2185.5	2787.7	86114.4
مارس 2023	998.4	999.2	1997.6	42517.0	44514.7	22829.0	1041.3	1643.7	2751.6	85445.6
أبريل 2023	996.2	1006.8	2003.0	42233.3	44236.3	22837.2	945.8	1475.5	2688.0	84991.3
مايو 2023	1035.0	1118.5	2153.5	42286.5	44440.0	22682.7	821.8	1183.6	2747.0	84868.5
يونيو 2023	1039.4	1143.2	2182.5	42510.2	44692.7	22731.2	989.5	1771.5	2967.2	85574.8

- (1) These balances may vary from balances in Table (9) due to the difference in transactions recording time with local banks and CBK. (1) قد لا تتطابق الأرصدة مع الأرصدة المقلبة في جدول (9)، وذلك بسبب اختلاف توقيت تسجيل المعاملات لدى كل من البنوك المحلية والبنك المركزي.
- (2) Include the balance of CBK Bonds (of week or one month), and the balance of Tawarruq operations against CBK Bonds (of week or one month). (2) تتضمن رصيد سندات البنك المركزي (أسبوع و شهر) ، ورصيد عمليات التورق المقلبة لسندات بنك الكويت المركزي (أسبوع و شهر).
- (3) Include the balance of CBK Bonds (of 3 or 6 months), and the balance of Tawarruq operations against CBK Bonds (of 3, 6, 12 months & above). (3) تتضمن رصيد سندات البنك المركزي (3 و 6 شهور) ، ورصيد عمليات التورق المقلبة لسندات البنك المركزي (3 و 6 شهور وسنة وأكثر).
- (* Tawarruq balances in this table include returns on Tawarruq. Public Debt Instruments has been divided into two items (Local Currency Instruments , Foreign Currency Instruments). (* أرصدة التورق في هذا الجدول تتضمن العوائد عليها. وقد تم تفصيل بند أدوات الدين العام إلى بندين (أدوات بالعملة المحلية ، أدوات بالعملة الأجنبية)
- (**) تم إضافة بند جديد. (***) تم تفصيل بند الاستثمارات المحلية الأخرى إلى بندين (استثمارات مدرجة ، استثمارات غير مدرجة).
- (****) تم إعادة احتساب هذا البند. ملاحظة: تم تحديث وتطوير الجدول ابتداء من ديسمبر 2020.
- Note: The table has been updated and developed starting from December 2020.

جدول (11) Table

البنوك المحلية : المطلوبات

على مستوى النشاط المحلي (نشاط البنوك المحلية وفروعها داخل دولة الكويت)

Local Banks : Liabilities

At the Local Activity Level (The Activity of Local Banks and their Branches within the State of Kuwait)

(مليون دينار Million Dinars)

نهاية الشهر End of Month	ودائع القطاع الخاص (*) Private Sector Deposits			ودائع الحكومة (*) Government Deposits	المطلوبات الأجنبية (*) Foreign Liabilities	حقوق المساهمين Own Funds	ودائع مؤسسات عامة (**) Public Institution Deposits		المجموع Total	قروض من البنوك (**) Loans from Banks	الودائع المتبادلة في سوق ما بين البنوك المحلية (*) Local Interbank Deposits	المطلوبات الأخرى (*) Other Liabilities	الإجمالي Grand Total
	تحت الطلب بالدينار Sight Deposits in KD	شبه النقد Quasi- Money	المجموع Total				غير مالية Non-Financial	مالية Financial					
يونيو 2018	9014.8	27540.8	36555.7	6963.5	5806.6	8598.2	842.8	5865.0	64631.7
2019	9111.8	28003.1	37114.9	6909.7	6760.9	9387.4	1648.9	6310.9	68132.7
2020	10313.5	27435.3	37748.8	7272.8	8950.9	9575.2	2518.3	6479.7	72545.7
2021	10558.4	23606.6	34165.0	3229.4	10356.9	10681.9	1655.9	5102.9	6758.8	280.1	2341.0	7062.2	74875.3
2022													
يونيو 2022	10883.0	25353.6	36236.6	3433.7	12171.9	11352.5	2135.1	5302.7	7437.8	382.5	3185.7	7569.2	81769.8
يوليو 2022	10797.1	25264.7	36061.8	3677.2	12273.5	11381.2	2212.2	5319.8	7532.0	351.9	2337.1	7869.2	81484.0
أغسطس 2022	10475.8	25669.2	36145.0	3880.1	12353.1	11399.8	1983.8	5179.6	7163.4	352.0	2810.4	7805.5	81909.2
سبتمبر 2022	10327.4	25631.2	35958.6	3796.0	12174.9	11170.8	2124.1	5013.6	7137.7	427.3	2484.9	8197.3	81347.4
أكتوبر 2022	10066.5	26090.2	36156.7	3680.4	12141.0	13865.0	1881.5	4917.7	6799.2	427.2	2104.8	8180.4	83354.8
نوفمبر 2022	10032.6	26556.3	36588.8	3754.8	11789.2	13959.4	2019.7	4727.8	6747.5	546.9	2019.6	8350.6	83756.8
ديسمبر 2022	9889.6	26922.9	36812.5	3340.5	12395.4	14346.3	2178.7	4578.3	6757.0	546.8	2281.3	8007.0	84486.8
2023													
يناير 2023	10122.2	27410.1	37532.3	3454.4	12829.5	14343.0	1772.5	4447.5	6220.1	546.6	2367.3	8236.8	85530.1
فبراير 2023	10056.0	27565.2	37621.2	3299.7	13016.9	14316.3	2025.6	4377.6	6403.3	546.8	2632.3	8277.9	86114.4
مارس 2023	10171.3	27626.8	37798.1	3441.3	12699.9	14367.9	2176.1	4150.5	6326.7	576.8	1952.0	8283.0	85445.6
أبريل 2023	10071.1	27698.2	37769.3	3595.1	12318.8	14406.5	2312.7	4280.7	6593.4	576.7	1686.9	8044.7	84991.3
مايو 2023	9613.7	28292.4	37906.1	4048.3	12186.5	14307.3	2259.8	4180.0	6439.8	576.9	1266.8	8136.8	84868.5
يونيو 2023	9573.0	28303.7	37876.6	3876.9	12302.9	14349.2	2099.6	3986.0	6085.6	676.8	1916.8	8489.9	85574.8

(*) This item has been recalculated .

تم إعادة احتساب هذا البند .

(**) A new item has been added.

تم إضافة بند جديد.

Note: The table has been updated and developed starting from December 2020.

ملاحظة: تم تحديث وتطوير الجدول ابتداء من ديسمبر 2020.

جدول (11-1) Table

البنوك المحلية : الحسابات النظامية

على مستوى النشاط المحلي (نشاط البنوك المحلية وفروعها داخل دولة الكويت)

Local Banks : Contra Accounts

At the Local Activity Level (The Activity of Local Banks and their Branches within the State of Kuwait)

(مليون دينار Million Dinars)

نهاية الفترة End of Period	توظيفات الأموال المدارة لحساب الغير Investments of funds under management									
	محافظ مدارة Managed Portfolios					محافظة مدارة Managed Portfolios				
	أرصدة نقدية Cash	أسهم Shares		سندات / صكوك Bonds/Sukuk		وحدات صناديق الاستثمار Investment Fund Units		أخرى Other		المجموع Total
	Balances	محلية Local	أجنبية Foreign	محلية Local	أجنبية Foreign	محلية Local	أجنبية Foreign	محلية Local	أجنبية Foreign	(1)
Jun يونيو 2018	28.6	283.2	20.1	84.3	-	62.7	38.0	156.6	83.8	757.3
2019	21.6	259.6	20.9	139.8	-	58.3	20.9	169.5	-	690.6
2020	12.0	311.2	7.7	153.9	-	60.8	13.3	177.7	-	736.5
2021	15.6	413.6	4.1	168.6	-	46.9	4.2	186.3	-	839.3
2022										
Jun يونيو	18.9	476.8	11.4	191.6	-	51.6	14.2	192.5	-	956.9
Jul يوليو	17.8	590.4	11.7	191.4	-	51.7	23.4	193.4	-	1079.9
Aug أغسطس	21.0	573.6	11.5	191.4	-	51.8	25.0	193.7	-	1068.1
Sep سبتمبر	18.6	531.1	10.8	216.4	-	51.4	25.1	194.0	-	1047.4
Oct أكتوبر	13.8	663.4	10.4	216.4	-	51.4	24.9	195.0	-	1175.4
Nov نوفمبر	16.6	670.7	10.4	216.4	-	50.5	24.8	192.9	-	1182.4
Dec ديسمبر	12.8	650.5	10.3	233.8	-	50.4	30.3	195.0	-	1183.0
2023										
Jan يناير	15.1	683.5	10.6	233.8	-	50.3	30.2	193.6	-	1217.2
Feb فبراير	15.3	695.5	10.4	233.8	-	49.8	45.7	193.1	-	1243.7
Mar مارس	13.1	711.4	10.9	216.7	-	50.0	44.5	192.5	-	1239.0
Apr أبريل	17.4	732.7	10.9	255.4	-	49.8	45.4	191.2	-	1302.6
May مايو	21.7	709.2	10.8	247.7	-	49.4	45.6	191.5	-	1275.9
Jun يونيو	32.7	724.0	11.0	247.7	-	47.7	44.4	192.1	-	1299.6

Note: The table has been updated and developed starting from December 2020.

ملاحظة: تم تحديث وتطوير الجدول ابتداءً من ديسمبر 2020.

تابع جدول (11-1) Cont'd Table
البنوك المحلية : الحسابات النظامية
 على مستوى النشاط المحلي (نشاط البنوك المحلية وفروعها داخل دولة الكويت)

Local Banks : Contra Accounts

At the Local Activity Level (The Activity of Local Banks and their Branches within the State of Kuwait)

(Million Dinars (مليون دينار))

نهاية الفترة End of Period	صناديق استثمارية مدارة Managed investment funds										صناديق مدارة محلية* Domestic managed funds*	صناديق مدارة مدارة أجنبية	أصول مدارة بصفة ثابتة	خطابات الاعتماد المستندية (**)	خطابات الضمان (**)	القبول المصرفية (**)	الإلتزامات غير قابلة للإلغاء (***)	توظيفات إدراج استثمار (***)	مجموع الإلتزامات الطائرة الثالثة عن عمليات التمويل غير المباشرة (***)	المتغيرات المالية (***)	الإجمالي أخرى (**)	عدد البنوك													
	Domestic managed funds*					Other																	Total	Foreign Funds	Custody Assets	Documentary Credits	Letters of Guarantee	Bank Acceptances	Irrevocable Commitments	Restricted investment Deposit Placement	Total Contingencies from indirect financing transactions (10) = (5)+(6)+ (7)+(8)+(9)	Financial Derivatives (11)	Other (12)	Grand Total (1)-(2)+(3)+ (4)+(10)+ (11)+(12)	
	رصيد نقدية	أسهم Shares	سندات / صكوك Bonds/Sukuk	وحدات صناديق الاستثمار Investment Fund Units	أخرى	محلية Local	أجنبية Foreign	محلية Local	أجنبية Foreign	محلية Local																									أجنبية Foreign
	Cash Balances	محلية Local	أجنبية Foreign	محلية Local	أجنبية Foreign	محلية Local	أجنبية Foreign	محلية Local	أجنبية Foreign	محلية Local																									أجنبية Foreign
Jun يونيو 2018	11.4	43.9	-	-	12.1	6.0	-	-	-	73.4	15.2	1779.8	1254.4	11985.5	374.0	324.8	16564.3	23													
2019	9.0	36.3	-	-	8.3	6.0	-	-	-	59.7	25.7	3031.6	1047.0	11655.4	486.9	571.1	17568.1	23													
2020	9.0	30.6	-	-	6.5	6.0	-	-	0.4	52.5	30.2	2863.5	1000.0	11525.8	376.9	748.3	17333.7	23													
2021	9.2	35.3	-	-	5.7	6.0	-	-	0.2	56.3	40.0	4140.3	1052.5	11450.9	486.0	1251.0	14240.4	7449.4	762.4	27528.2	23												
2022	Jun يونيو	6.2	36.2	-	-	6.0	-	-	-	48.4	42.1	5825.8	1544.2	11394.4	565.5	1121.3	14625.5	8594.4	987.5	31080.7	22												
Jul يوليو	5.6	5.1	-	-	6.0	-	-	-	-	16.8	-	5186.0	1436.1	11351.5	722.6	1343.0	14853.3	8677.5	958.1	30771.5	22												
Aug أغسطس	5.6	5.1	-	-	6.0	-	-	-	-	16.8	-	5127.2	1445.3	11327.3	731.7	1222.2	14726.5	8957.6	946.9	30843.0	22												
Sep سبتمبر	6.1	34.7	-	-	6.0	-	-	-	-	46.9	39.6	4392.8	1476.4	11306.9	784.0	1138.9	14706.2	9773.4	821.8	30828.0	22												
Oct أكتوبر	5.6	5.1	-	-	6.0	-	-	-	-	16.8	-	4830.5	1485.6	11415.0	744.5	1209.2	14854.4	9633.9	805.0	31315.8	22												
Nov نوفمبر	5.6	5.1	-	-	6.0	-	-	-	-	16.8	-	6066.7	1545.2	11421.1	745.6	536.5	14248.5	9642.0	803.2	31959.5	22												
Dec ديسمبر	6.6	70.5	-	-	6.0	-	-	-	-	83.1	-	4860.3	1179.8	11388.9	943.7	1097.6	-	...	14610.1	9928.6	794.3	31459.3	22												
2023	Jan يناير	5.6	5.1	-	-	6.0	-	-	-	16.8	-	4836.7	1279.8	11300.0	883.7	1204.3	-	...	14667.8	10438.5	788.0	31964.9	22												
Feb فبراير	5.6	5.1	-	-	6.0	-	-	-	-	16.8	-	4821.7	1334.6	11279.0	788.0	1224.1	-	...	14625.7	10713.8	711.1	32132.7	22												
Mar مارس	6.4	68.6	-	-	6.0	-	-	-	-	81.1	-	4725.1	1392.1	11295.5	689.0	1394.0	-	...	14770.7	9954.0	754.2	31524.0	22												
Apr أبريل	5.6	5.1	-	-	6.0	-	-	-	-	16.8	-	4808.2	1404.1	11259.0	685.5	1431.7	-	...	14780.3	9749.0	743.8	31400.8	22												
May مايو	5.6	5.1	-	-	6.0	-	-	-	-	16.8	-	4555.4	1206.1	10582.8	1507.5	1415.4	-	...	14711.8	9836.4	756.3	31152.5	22												
Jun يونيو	6.5	70.7	-	-	6.0	-	-	-	-	83.2	-	4719.4	1238.2	11269.3	845.3	1371.7	-	...	14724.4	9725.6	752.7	31305.0	22												

* By virtue of the Ministerial Decision No. 113 of year 1992 to issue the Executive Memorandum of the Decree Law No. 31 of year 1990, concerning regulating trade in securities and the establishment of investment funds. * بموجب أحكام القرار الوزاري رقم 113 لسنة 1992 بإصدار اللائحة التنفيذية للرسوم والقانون رقم 31 لسنة 1990 بشأن تنظيم تداول الأوراق المالية وإنشاء صناديق الاستثمار.

Note : Data Including banks operating according to the provisions of Islamic Sharia since January 2006. ملاحظة: البيانات تتضمن البنوك التي تعمل وفق أحكام الشريعة الإسلامية اعتباراً من يناير 2006. (***) تم إعادة احتساب هذا البند. (***) A new item has been added. ملاحظة: تم تحديث وتعديل الجدول ابتداءً من ديسمبر 2020.

جدول (12) Table

البنوك المحلية : الموجودات والمطلوبات الأجنبية
على مستوى النشاط المحلي (نشاط البنوك المحلية وفروعها داخل دولة الكويت)

Local Banks : Foreign Assets and Liabilities

At the Local Activity Level (The Activity of Local Banks and their Branches within the State of Kuwait)

(مليون دينار Million Dinars)

نهاية الشهر End of Month	الموجودات الأجنبية Foreign Assets						المطلوبات الأجنبية Foreign Liabilities					صافي الموجودات الأجنبية Net Foreign Assets	
	ودائع لدى بنوك أجنبية (*) (1)	قروض للبنوك الأجنبية (**)	تسهيلات ائتمانية لغير المقيمين Credit Facilities to Non-residents ومنهما بالدينار الإجمالي Total of which in KD	الموجودات الأجنبية (*)	الاستثمارات الأجنبية	المجموع Total	ودائع من غير المقيمين Deposits of Non-residents	قروض من البنوك الأجنبية (**)	المطلوبات الأخرى (*) (2)	المجموع Total			
											بنوك الأجنبية (*) (1)		أخرى Others (*)
يونيو 2018	5980.9	...	2246.2	181.9	3975.6	821.9	13024.6	2145.0	2463.9	...	1197.7	5806.6	7218.0
2019	6466.8	...	2503.8	115.2	4512.3	1072.7	14555.5	2919.1	2524.4	...	1317.4	6760.9	7794.6
2020	7627.7	...	2840.6	141.7	5101.1	1082.8	16652.2	3598.6	3366.3	...	1986.0	8950.9	7701.3
2021	6225.0	1500.6	3011.3	125.7	5262.9	1094.5	17094.4	3646.4	4299.8	626.5	1784.2	10356.9	6737.5
2022													
يونيو 2022	6284.0	1962.6	3292.0	114.9	5887.4	1315.8	18741.8	4952.7	4448.1	889.4	1881.6	12171.9	6569.9
يوليو 2022	6895.5	1875.7	3390.8	95.8	5913.5	1304.7	19380.2	5293.7	4258.4	882.2	1839.2	12273.5	7106.6
أغسطس 2022	6535.6	1878.1	3396.8	95.0	5915.5	1412.8	19138.8	5137.5	4327.5	979.6	1908.4	12353.1	6785.8
سبتمبر 2022	5978.9	2186.3	3444.4	119.1	6070.7	1466.7	19147.1	5020.3	4245.8	957.8	1951.0	12174.9	6972.2
أكتوبر 2022	5881.7	2270.7	3474.7	126.9	8784.1	1467.1	21878.1	5312.0	3960.8	970.4	1897.9	12141.0	9737.2
نوفمبر 2022	5915.6	1962.8	3486.3	125.4	9024.6	1413.6	21802.9	4978.3	4011.1	988.7	1811.2	11789.2	10013.7
ديسمبر 2022	6614.0	2169.0	3393.5	126.1	9097.9	1475.2	22749.6	5041.7	4308.7	1081.4	1963.6	12395.4	10354.2
2023													
يناير 2023	6882.8	1992.1	3377.2	144.6	9219.3	1457.0	22928.5	5248.9	4637.7	1095.4	1847.4	12829.5	10099.1
فبراير 2023	6572.8	2239.0	3363.4	154.2	9356.2	1513.0	23044.5	5193.1	4828.3	1107.7	1887.7	13016.9	10027.6
مارس 2023	6504.1	1950.8	3300.4	137.6	9533.1	1540.7	22829.0	5136.2	4521.0	1068.7	1973.9	12699.9	10129.1
أبريل 2023	6493.1	2115.0	3261.8	133.9	9410.7	1556.7	22837.2	5085.2	4492.5	1027.9	1713.2	12318.8	10518.5
مايو 2023	6027.5	2063.0	3348.0	149.7	9652.9	1591.3	22682.7	5276.9	3911.0	1054.2	1944.5	12186.5	10496.2
يونيو 2023	5599.5	2291.5	3436.1	136.7	9816.9	1587.2	22731.2	5250.7	3969.1	1142.3	1940.7	12302.9	10428.3

(1) Include CDs.

(2) Include bonds.

(*) This item has been recalculated.

(**) A new item has been added.

(1) بما فيها شهادات الإيداع.

(2) بما فيها السندات.

(*) تم إعادة احتساب هذا البند.

(**) تم إضافة بند جديد.

جدول (13) Table

البنوك المحلية : التوزيع القطاعي لأرصدة الجزء النقدي المستخدم من التسهيلات الائتمانية للمقيمين وغير المقيمين
على مستوى النشاط المحلي (نشاط البنوك المحلية وفروعها داخل دولة الكويت)

Local Banks : Sectoral Distribution of Balances of Utilized Cash Portion of Credit Facilities by Residents and Non-Residents
At the Local Activity Level (The Activity of Local Banks and their Branches within the State of Kuwait)

(Million Dinars مليون دينار)

نهاية الشهر End of Month	الصناعة التجارة			الإشياء		الزراعة وصيد الأسماك		فروض		مؤسسات مالية		التسهيلات الشخصية Personal Facilities					شراء أوراق مالية Purchase of Securities			الخدمات الأخرى			الإجمالي Grand Total	
	Trade	Industry	Construction	Agriculture and Fishing	Loans to Banks (*)	Non-bank Financial Institutions (1)	Consumer Loans (2)	Installment Loans (3)	Private Residential Loans (*)	Other Loans	المجموع Total	شركات ومؤسسات (4)	أفراد (5)	المجموع Total (4+5)	العقار Real Estate	النفط الخام Crude Oil and Gas	الخدمات العامة Public Services	الخدمات الأخرى Other Services						
يونيو 2018
2019
2020
2021	3407.6	2637.4	2042.8	19.7	2343.9	1445.0	1666.4	13318.4	313.2	371.8	15669.8	1526.9	1098.4	2625.3	9154.6	2523.9	225.5	4015.0	46110.4					
2022																								
يونيو 2022	3480.3	2923.1	2134.7	20.1	3010.4	1507.5	1895.6	15213.9	322.7	387.6	17819.8	1779.3	1302.9	3082.2	9613.2	2735.2	233.5	4421.1	50981.0					
يوليو 2022	3381.5	2915.4	2155.1	19.9	2770.5	1552.8	1898.1	15287.1	322.8	400.0	17907.9	1808.1	1246.2	3054.3	9601.4	2740.7	262.6	4605.9	50968.1					
أغسطس 2022	3366.8	2948.1	2147.8	20.5	2860.0	1576.7	1923.8	15436.5	319.7	413.7	18093.7	1917.1	1198.9	3116.1	9547.6	2764.3	272.4	4632.4	51346.4					
سبتمبر 2022	3362.4	2905.0	2172.2	21.5	3280.3	1522.1	1935.1	15528.8	316.1	411.5	18191.4	1995.1	1246.3	3241.3	9617.8	2804.3	282.4	4716.5	52117.1					
أكتوبر 2022	3359.3	2922.2	2155.9	21.9	3270.1	1546.0	1946.9	15616.4	322.6	413.8	18299.8	1963.8	1193.0	3156.8	9649.9	2710.8	288.9	4745.1	52126.5					
نوفمبر 2022	3403.5	2866.1	2269.0	28.8	3168.9	1630.7	1962.3	15700.6	327.2	422.9	18413.0	2021.1	1238.2	3259.4	9659.3	2706.0	286.8	4672.6	52364.1					
ديسمبر 2022	3358.9	2816.5	2288.1	28.7	3339.4	1586.3	1967.3	15740.4	326.3	443.6	18477.6	1973.1	1318.8	3291.9	9622.7	2651.0	285.5	4700.5	52447.2					
2023																								
يناير 2023	3369.9	2861.6	2326.5	29.1	3269.5	1632.8	1966.4	15777.3	326.2	427.6	18497.5	1978.0	1287.2	3265.2	9564.2	2632.5	269.8	4745.0	52463.5					
فبراير 2023	3360.0	2873.1	2344.4	30.1	3446.2	1636.7	1961.3	15776.2	323.8	417.9	18479.2	1956.0	1293.6	3249.6	9532.7	2681.4	280.1	4783.2	52696.7					
مارس 2023	3371.5	2824.8	2375.2	31.8	2992.0	1689.6	1952.5	15765.3	322.8	417.1	18457.7	1981.3	1358.5	3339.8	9673.0	2632.1	279.2	4729.2	52396.1					
أبريل 2023	3395.8	2813.3	2422.9	30.9	3060.8	1721.1	1937.0	15730.6	321.7	418.4	18407.7	1992.8	1240.0	3232.8	9590.0	2614.0	230.5	4714.4	52234.3					
مايو 2023	3412.5	2830.2	2423.3	30.5	2884.9	1766.6	1949.2	15827.0	319.1	403.9	18499.2	2034.1	1123.4	3157.5	9583.5	2621.7	231.1	4826.1	52267.0					
يونيو 2023	3556.1	2800.3	2414.6	31.7	3281.0	1912.0	1941.7	15826.3	306.2	411.6	18485.8	2063.7	1187.2	3250.8	9712.8	2626.6	230.6	4680.6	52983.0					

(1) Including insurance, exchange, investment and finance companies.

(2) A Consumer Loan (Finance) is a medium-term personal loan for up to 5 years to finance household, family and personal consumer expenditures.

(3) A Housing Loan (Finance) is a long-term personal loan for up to 15 years, to finance purchase, construction or renovations of home.

(*) A new item has been added.

(**) This item has been recalculated.

Note: The table has been updated and developed starting from December 2020.

(1) تشمل على شركات التأمين والمرافق وشركات الاستثمار وشركات التمويل.

(2) التسهيلات (التمويل) الاستهلاكية : هي قروض شخصية متوسطة الأجل لا تتجاوز مدتها خمس سنوات ، تقدم للعميل بغرض تمويل الاحتياجات الشخصية الاستهلاكية .

(3) التسهيلات (التمويل) الإسكانية : هي قروض شخصية طويلة الأجل لا تتجاوز مدتها خمسة عشر سنة ، تقدم للعميل بغرض شراء أو بناء أو ترميم سكن خاص .

(*) تم إضافة بند جديد.

(**) تم إعادة احتساب هذا البند.

ملاحظة: تم تحديث وتطوير الجدول ابتداءً من ديسمبر 2020.

جدول (13-1) Table

البنوك المحلية : التوزيع القطاعي لأرصدة الجزء النقدي المستخدم من التسهيلات الائتمانية للمقيمين
على مستوى النشاط المحلي (نشاط البنوك المحلية وفروعها داخل دولة الكويت)

Local Banks : Sectoral Distribution of Balances of Utilized Cash Portion of Credit Facilities by Residents
At the Local Activity Level (The Activity of Local Banks and their Branches within the State of Kuwait)

(مليون دينار Million Dinars)

نهاية الشهر End of Month	البنوك المحلية					التسهيلات الشخصية					شراء أوراق مالية			الخدمات الأخرى		الإجمالي Grand Total			
	التجارة Trade	الصناعة Industry	الإشياء Construction	الزراعة وصيد الأسماك Agriculture and Fishing	قروض البنوك Loans to Banks (*)	مؤسسات مالية غير البنوك Non-bank Financial Institutions (1)	الاستهلاكية Consumer Loans (2)	السكنية Installment Loans (3)	سكن خاص وتمويلي Private Residential Loans (*)	أخرى Other Loans	المجموع Total	شركات ومؤسسات Companies & Institutions (4)	أفراد Individuals (5)	المجموع Total (4+5)	العقار Real Estate (**)		النفط الخام Crude Oil and Gas	الخدمات العامة Public Services	الخدمات الأخرى Other Services
يونيو 2018	3416.9	1954.3	2040.5	16.7	...	1186.5	1037.3	11319.7	...	349.7	12706.7	2522.1	7909.6	1744.0	115.5	2534.1	36146.8
2019	3429.5	1996.7	2008.3	19.3	...	1159.4	1227.6	11795.9	...	375.0	13398.5	2577.5	8614.8	1604.9	113.3	2959.1	37881.4
2020	3707.1	2067.2	1969.6	19.2	...	1116.8	1476.9	11932.3	...	376.4	13785.6	2635.1	9113.7	1828.9	131.4	2959.8	39334.5
2021	3195.5	2200.0	1853.7	19.7	843.3	953.3	1666.4	13318.4	313.2	371.8	15669.7	1486.3	1086.5	2572.8	9015.0	2064.4	121.2	3089.9	41598.4
يونيو 2022	3332.2	2484.2	1959.3	20.1	1047.8	974.9	1895.6	15213.9	322.7	387.6	17819.8	1710.2	1295.3	3005.4	9448.4	2228.1	118.9	3287.3	45726.4
يوليو	3214.3	2481.7	1994.5	19.9	894.8	981.6	1898.1	15287.1	322.8	400.0	17907.9	1745.0	1232.4	2977.4	9434.4	2194.9	118.9	3481.2	45701.6
أغسطس	3199.5	2510.2	1975.4	20.5	981.9	994.2	1923.8	15436.5	319.7	413.7	18093.7	1853.8	1185.3	3039.1	9383.3	2230.4	118.1	3525.0	46071.5
سبتمبر	3215.4	2462.8	1974.7	21.5	1094.0	993.9	1935.1	15528.8	316.1	411.5	18191.4	1931.1	1232.5	3163.7	9473.3	2218.1	118.9	3558.8	46486.4
أكتوبر	3212.2	2481.9	1966.0	21.9	999.4	958.8	1946.9	15616.4	322.6	413.8	18299.7	1900.3	1179.3	3079.7	9509.3	2139.1	118.1	3595.2	46381.2
نوفمبر	3242.8	2433.5	2075.2	28.8	1206.1	1010.1	1962.3	15700.6	327.2	422.8	18413.0	1958.0	1224.6	3182.7	9517.9	2102.8	117.0	3585.2	46915.0
ديسمبر	3178.5	2391.9	2091.3	28.7	1170.4	1025.8	1967.3	15740.4	326.3	441.7	18475.7	1910.2	1305.2	3215.5	9497.1	2079.3	116.4	3613.9	46884.7
يونيو 2023	3191.3	2442.1	2126.0	29.1	1277.3	1046.8	1966.4	15777.3	326.2	427.6	18497.5	1918.5	1273.6	3192.1	9437.8	2059.7	116.4	3677.9	47094.1
فبراير	3182.7	2465.1	2138.2	30.1	1207.2	1075.0	1961.3	15776.2	323.8	417.8	18479.2	1896.1	1280.1	3176.2	9406.5	2103.7	116.7	3713.7	47094.3
مارس	3195.6	2417.3	2161.2	31.8	1041.3	1113.8	1952.5	15765.3	322.8	417.1	18457.7	1921.5	1344.9	3266.5	9541.6	2080.6	116.0	3721.7	47145.0
أبريل	3224.6	2406.9	2210.2	30.9	945.8	1142.1	1937.0	15730.6	321.7	418.4	18407.7	1933.1	1226.4	3159.5	9460.9	2034.9	116.4	3717.5	46857.5
مايو	3246.1	2423.2	2185.9	30.5	821.8	1196.4	1949.2	15827.0	319.1	403.9	18499.2	1974.1	1111.9	3086.1	9453.9	2044.0	116.4	3752.5	46855.9
يونيو	3395.8	2409.3	2185.9	31.7	989.5	1230.1	1941.7	15826.3	306.2	411.1	18485.3	1998.8	1181.9	3180.7	9585.6	2036.4	115.9	3609.3	47255.4

(1) Including insurance, exchange, investment and finance companies.

(2) A Consumer Loan (Finance) is a medium-term personal loan for up to 5 years to finance household, family and personal consumer expenditures.

(3) A Housing Loan (Finance) is a long-term personal loan for up to 15 years, to finance purchase, construction or renovations of home.

(*) A new item has been added.

(**) This item has been recalculated.

Note: The table has been updated and developed starting from December 2020.

(1) تشمل على شركات التأمين والصرافة وشركات الاستثمار وشركات التمويل.

(2) التسهيلات (التمويل) الاستهلاكية: هي قروض شخصية متوسطة الأجل لا تتجاوز مدتها خمس سنوات، تقدم للعميل بغرض تمويل الاحتياجات الشخصية الاستهلاكية.

(3) التسهيلات (التمويل) الإسكانية: هي قروض شخصية طويلة الأجل لا تتجاوز مدتها خمسة عشر سنة، تقدم للعميل بغرض شراء أو بناء أو ترميم سكن خاص.

(*) تم إضافة بند جديد.

(**) تم إعادة احتساب هذا البند.

ملاحظة: تم تحديث وتطوير الجدول ابتداءً من ديسمبر 2020.

جدول (13-2) Table

البنوك المحلية : التوزيع القطاعي لأرصدة الجزء النقدي المستخدم من التسهيلات الائتمانية لغير المقيمين (***)
على مستوى النشاط المحلي (نشاط البنوك المحلية وفروعها داخل دولة الكويت)

Local Banks : Sectoral Distribution of Balances of Utilized Cash Portion of Credit Facilities by Non-Residents (***)
At the Local Activity Level (The Activity of Local Banks and their Branches within the State of Kuwait)

(مليون دينار Million Dinars)

نهاية الشهر End of Month	التجارة Trade	الصناعة Industry	الإشياء Construction	الزراعة وصيد الأسماك Agriculture and Fishing	قروض للبنوك (*) Loans to Banks	مؤسسات مالية غير البنوك (1) Non-bank Financial Institutions	التسهيلات الشخصية Personal Facilities				شراء أوراق مالية Purchase of Securities			العقار والغاز (**) Real Estate and Gas	النفط الخام Crude Oil	الخدمات العامة Public Services	الخدمات الأخرى Other Services	الإجمالي Grand Total
							لغير البنوك (2) Consumer Loans	الاسكانية الاسكانية (3) Installment Loans	سكن خاص وتومجوي (*) Private Residential Loans	أخرى Other Loans	المجموع Total	شركات ومؤسسات (4) Companies & Institutions	أفراد Individuals (5)					
يونيو 2018
يونيو 2019
يونيو 2020
يونيو 2021	212.0	437.4	189.1	-	1500.6	491.7	-	-	-	0.1	40.6	11.9	52.5	139.6	459.4	104.4	925.1	4511.9
يونيو 2022	148.1	438.9	175.4	-	1962.6	532.6	-	-	-	-	69.1	7.7	76.8	164.8	507.0	114.6	1133.8	5254.6
يوليو 2022	167.1	433.7	160.6	-	1875.7	571.2	-	-	-	-	63.1	13.8	77.0	167.1	545.7	143.7	1124.7	5266.5
أغسطس 2022	167.3	437.9	172.4	-	1878.1	582.5	-	-	-	-	63.3	13.6	76.9	164.3	533.9	154.3	1107.4	5274.9
سبتمبر 2022	146.9	442.1	197.5	-	2186.3	528.2	-	-	-	-	63.9	13.7	77.6	144.5	586.2	163.6	1157.7	5630.7
أكتوبر 2022	147.1	440.3	189.9	-	2270.7	587.2	-	-	-	-	63.5	13.7	77.1	140.5	571.7	170.8	1149.9	5745.3
نوفمبر 2022	160.7	432.7	193.7	-	1962.8	620.7	-	-	-	-	63.1	13.6	76.7	141.3	603.3	169.8	1087.4	5449.0
ديسمبر 2022	180.3	424.6	196.8	-	2169.0	560.5	-	-	1.9	1.9	62.9	13.6	76.4	125.6	571.7	169.1	1086.6	5562.5
يناير 2023	178.6	419.5	200.5	-	1992.1	585.9	-	-	-	-	59.5	13.5	73.1	126.4	572.8	153.4	1067.0	5369.4
فبراير 2023	177.3	408.0	206.3	-	2239.0	561.7	-	-	-	-	59.8	13.6	73.4	126.2	577.7	163.4	1069.5	5602.4
مارس 2023	175.9	407.5	214.1	-	1950.8	575.8	-	-	-	-	59.8	13.6	73.3	131.4	551.6	163.2	1007.5	5251.2
أبريل 2023	171.2	406.4	212.7	-	2115.0	579.0	-	-	-	-	59.7	13.6	73.3	129.0	579.1	114.1	996.9	5376.8
مايو 2023	166.4	407.0	237.4	-	2063.0	570.2	-	-	-	-	59.9	11.4	71.4	129.6	577.7	114.7	1073.6	5411.1
يونيو 2023	160.4	391.0	228.7	-	2291.5	681.9	-	-	0.5	0.5	64.9	5.3	70.2	127.2	590.2	114.7	1071.3	5727.7

(1) Including insurance, exchange, investment and finance companies.

(2) A Consumer Loan (Finance) is a medium-term personal loan for up to 5 years to finance household, family and personal consumer expenditures.

(3) A Housing Loan (Finance) is a long-term personal loan for up to 15 years, to finance purchase, construction or renovations of home.

(*) A new item has been added.

(**) This item has been recalculated.

(***) Are non-Kuwaitis that did not obtain work permit and/or residence permits, as well as foreign companies and commercial establishments that are not established in the State of Kuwait and licensed by the Ministry of Commerce and Industry or other competent authorities, which includes foreign companies that carry out business under special contracts with the government as well as foreign diplomatic and affiliated bodies.

Note: The table has been updated and developed starting from December 2020.

(1) تشمل على شركات التأمين والصرافة وشركات الاستثمار وشركات التمويل.

(2) التسهيلات (التمويل) الاستهلاكية: هي قروض شخصية متوسطة الأجل لا تتجاوز مدتها خمس سنوات، تقدم للتمويل بغرض تمويل الاحتياجات الشخصية الاستهلاكية.

(3) التسهيلات (التمويل) الإسكانية: هي قروض شخصية طويلة الأجل لا تتجاوز مدتها خمسة عشر سنة، تقدم للتمويل بغرض شراء أو بناء أو ترميم سكن خاص.

(*) تم إضافة بند جديد.

(**) تم إعادة احتساب هذا البند.

(***) يمثل الأشخاص غير الكويتيين الذين لم يحصلوا على إذن العمل، تصاريح الإقامة وكذلك الشركات والمنشآت التجارية الأجنبية غير المقيمة في دولة الكويت والمرخص لها وزارة التجارة والصناعة أو الجهات المختصة بما في ذلك الشركات الأجنبية التي تقوم بتنفيذ أعمال بموجب عقود خاصة مع الحكومة وكذلك الهيئات الدبلوماسية الأجنبية والهيئات التابعة لها.

ملاحظة: تم تحديث وتطوير الجدول ابتداء من ديسمبر 2020.

جدول (14) Table

البنوك المحلية : توزيع اتفاقيات التسهيلات الائتمانية المبرمة بالدينار الكويتي مع المقيمين

على مستوى النشاط المحلي (نشاط البنوك المحلية وفروعها داخل دولة الكويت)

Local Banks : Distribution of KD Credit Facility Agreements Concluded with Residents

At the Local Activity Level (The Activity of Local Banks and their Branches within the State of Kuwait)

(مليون دينار Million Dinars)

الشهر Month	الزراعة وصيد النفط الخام والغاز	الزراعة والأسماك	الصناعة Industry	الإنشاء Constru- tion	التجارة Trade and Commerce	الخدمات Public Services	الخدمات الأخرى Other services	التسهيلات الشخصية Personal Facilities			العقار Real Estate	شراء أوراق مالية (**)	المؤسسات المالية بخلاف البنوك Non-bank Financial Institutions	الإجمالي Total	
								أخرى Other Loans (1)	استهلاكية Consumer Loans (2)	المجموع Total (1+2)					
يونيو Jun	284.9	2.5	349.3	218.6	304.5	29.9	149.3	569.4	...	36.5	605.9	975.5	...	225.5	3145.6
2018	41.8	2.0	171.8	253.5	373.6	52.1	243.2	735.5	...	66.6	802.1	1142.0	...	135.9	3217.9
2019	5.1	1.3	88.5	110.3	187.6	15.9	101.3	94.5	...	26.4	121.0	431.8	...	123.7	1186.6
2020	268.0	0.5	110.6	99.6	132.4	412.3	207.3	254.3	182.7	100.5	354.8	460.2	15.8	128.3	2189.7
2021	174.4	2.7	131.0	139.4	200.8	0.5	444.1	477.0	372.5	115.2	592.2	592.1	53.4	184.6	2515.2
يونيو Jun	62.2	0.2	77.8	144.8	133.1	22.0	442.9	263.4	209.7	66.3	329.7	225.4	190.3	67.2	1695.5
2022	72.7	0.6	91.0	64.6	124.5	24.1	71.3	321.5	238.6	95.7	417.2	344.8	57.9	85.6	1354.3
Jul يوليو	57.4	0.3	63.7	164.6	146.9	31.8	231.6	308.9	230.4	79.7	388.6	391.3	46.2	189.0	1711.5
أغسطس Aug	191.6	1.7	157.9	128.6	190.9	64.6	169.4	301.0	240.6	79.6	380.7	459.5	29.2	31.7	1805.7
سبتمبر Sep	271.4	1.2	66.5	180.1	226.8	24.2	177.1	340.4	233.1	75.2	415.7	439.8	68.9	124.7	1996.4
أكتوبر Oct	152.6	1.9	73.8	112.8	211.4	22.6	155.8	292.1	221.8	70.1	362.2	454.8	138.6	86.8	1773.3
نوفمبر Nov	78.8	0.3	107.6	118.2	181.7	4.7	430.2	237.3	181.9	61.6	298.9	248.6	77.7	65.9	1612.6
ديسمبر Dec	243.3	0.7	78.7	147.1	120.0	2.0	304.1	240.5	141.5	48.5	288.9	292.3	40.2	148.2	1665.5
2023	61.2	0.9	75.6	217.9	253.7	1.0	325.3	247.0	146.9	57.4	304.4	803.9	75.3	123.8	2243.0
يناير Jan	159.2	0.4	85.5	92.1	218.2	0.4	65.4	139.9	100.0	43.0	182.9	242.1	35.5	25.0	1106.7
فبراير Feb	274.3	1.2	127.2	110.1	320.3	8.2	197.5	290.2	208.0	107.9	398.1	534.9	89.6	224.0	2285.3
مارس Mar	169.1	1.1	117.3	123.9	258.2	5.3	321.6	225.1	133.6	91.5	316.6	1150.4	229.0	102.8	2795.2
أبريل Apr															
مايو May															
يونيو Jun															

(*) This item has been recalculated.

(*) تم إعادة احتساب هذا البند.

(**) A new item has been added.

(**) تم إضافة بند جديد .

(***) Including insurance, exchange, investment and finance companies.

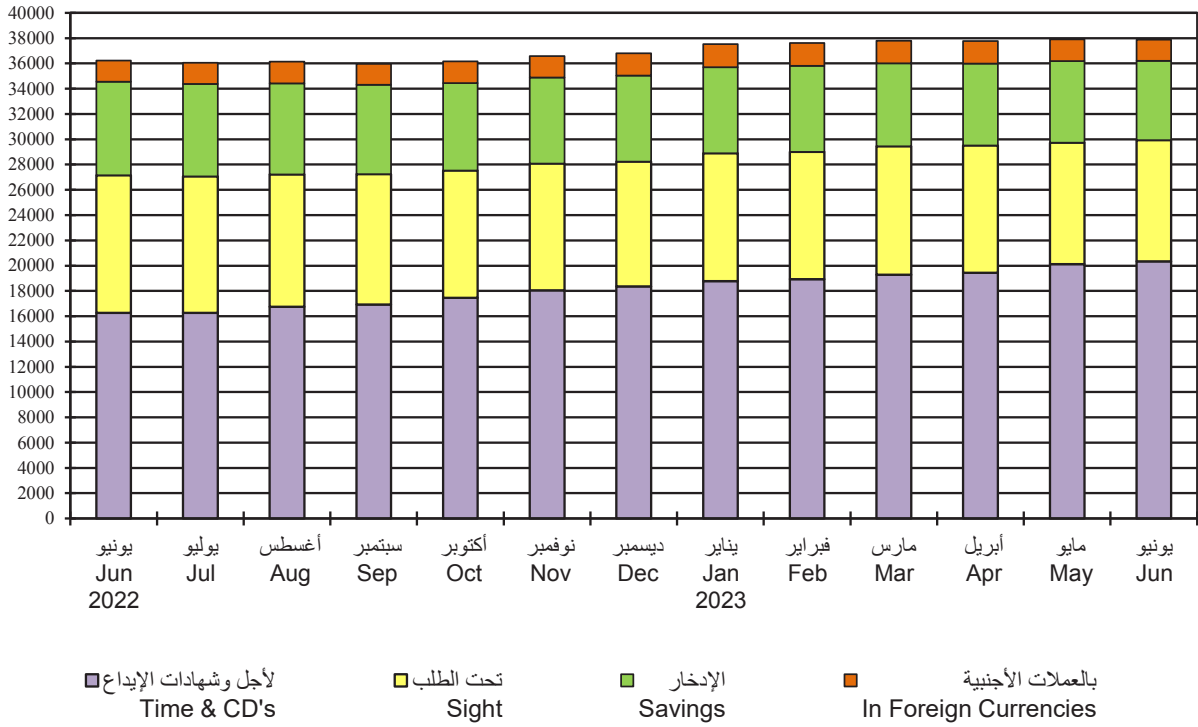
(***) تشمل على شركات التأمين والصرافة وشركات الاستثمار وشركات التمويل.

Note: The table has been updated and developed starting from December 2020.

ملاحظة: تم تحديث وتطوير الجدول ابتداء من ديسمبر 2020.

رسم بياني (4)
البنوك المحلية: ودائع القطاع الخاص
Local Banks: Private Sector Deposits

مليون دينار
Million Dinars



جدول (15) Table

البنوك المحلية : ودائع المقيمين بحسب نوعها *
على مستوى النشاط المحلي (تشاط البنوك المحلية وفروعها داخل دولة الكويت)

Local Banks : Residents Deposits By Type *

At the Local Activity Level (The Activity of Local Banks and their Branches within the State of Kuwait)

(مليون دينار Million Dinars)

نهاية الشهر End of Month	ودائع القطاع الخاص (***) Private Sector Deposits					ودائع الحكومة (***) Government Deposits			ودائع مؤسسات عامة (**) Public Institution Deposits				المجموع Total	الإجمالي Grand Total			
	In KD		بالدينار			المجموع Total	تحت الطلب Sight	لأجل Time	المجموع Total	مالية (Financial)		غير مالية (Non-Financial)					
	تحت الطلب (1) Sight	الادخار Savings	لأجل Time	شهادات إيداع In CDs	المجموع Total					المجموع Total	تحت الطلب Sight	لأجل Time			تحت الطلب Sight	لأجل Time	
يونيو 2018	9014.8	5165.5	19586.8	-	33767.1	2788.6	36555.7	364.7	6598.8	6963.5	43519.1		
2019	9111.8	5300.3	20176.0	-	34588.1	2526.8	37114.9	275.6	6634.1	6909.7	44024.6		
2020	10313.5	6046.3	18994.4	-	35354.2	2394.6	37748.8	311.7	6961.1	7272.8	45021.6		
2021	10558.4	6784.3	15145.3	-	32488.0	1677.0	34165.0	256.9	2972.5	3229.4	106.2	4996.7	556.5	1099.4	6758.8	44153.3	
2022	يونيو	10883.0	7404.5	16267.4	-	34554.9	1681.7	36236.6	391.2	3042.5	3433.7	73.6	5229.1	533.8	1601.3	7437.8	47108.1
Jul يوليو	10797.1	7305.2	16272.9	-	34375.2	1686.6	36061.8	344.8	3332.4	3677.2	92.9	5227.0	512.6	1699.6	7532.0	47271.0	
Aug أغسطس	10475.8	7186.6	16751.8	-	34414.2	1730.9	36145.0	414.3	3465.7	3880.1	82.7	5096.9	445.8	1538.0	7163.4	47188.5	
Sep سبتمبر	10327.4	7053.6	16920.2	-	34301.2	1657.4	35958.6	370.4	3425.5	3796.0	106.3	4907.3	716.8	1407.3	7137.7	46892.3	
Oct أكتوبر	10066.5	6914.5	17463.5	-	34444.5	1712.2	36156.7	336.9	3343.5	3680.4	73.7	4844.0	432.2	1449.3	6799.2	46636.4	
Nov نوفمبر	10032.6	6801.1	18044.1	-	34877.7	1711.1	36588.8	480.7	3274.1	3754.8	77.3	4650.5	446.0	1573.7	6747.5	47091.1	
Dec ديسمبر	9889.6	6798.2	18350.1	-	35037.9	1774.7	36812.5	317.2	3023.2	3340.5	70.3	4508.0	666.6	1512.2	6757.0	46910.0	
2023	Jan يناير	10122.2	6795.3	18776.8	-	35694.3	1838.0	37532.3	391.8	3062.6	3454.4	100.8	4346.7	439.3	1333.3	6220.1	47206.8
Feb فبراير	10056.0	6826.1	18937.1	-	35819.2	1802.0	37621.2	408.5	2891.2	3299.7	111.4	4266.3	528.4	1497.2	6403.3	47324.1	
Mar مارس	10171.3	6577.5	19275.0	-	36023.8	1774.3	37798.1	413.6	3027.6	3441.3	76.9	4073.6	627.9	1548.2	6326.7	47566.0	
Apr أبريل	10071.1	6492.3	19431.8	-	35995.2	1774.1	37769.3	616.3	2978.8	3595.1	155.3	4125.3	588.4	1724.3	6593.4	47957.8	
May مايو	9613.7	6453.0	20115.7	-	36182.4	1723.7	37906.1	447.6	3600.7	4048.3	121.3	4058.7	617.6	1642.2	6439.8	48394.2	
Jun يونيو	9573.0	6287.9	20346.0	-	36206.9	1669.7	37876.6	531.5	3345.4	3876.9	84.2	3901.8	691.2	1408.5	6085.6	47839.1	

(*) These deposits don't include balances of local interbanks deposits.

(1) Include other deposit liabilities, refer to item (13)

in the definitions of Monetary variables in the appendix of this Statistics.

(**) A new item has been added.

(***) This item has been recalculated.

Note: The table has been updated and developed starting from December 2020.

(*) لا تشمل هذه الودائع أرصدة الودائع المتبادلة فيما بين البنوك المحلية.

(1) تتضمن مطلوبات الودائع الأخرى، أنظر بند (13)

في تعاريف المتغيرات النقدية بملحق هذه الإحصائية.

(**) تم إضافة بند جديد.

(***) تم إعادة احتساب هذا البند.

ملاحظة: تم تحديث وتطوير الجدول ابتداء من ديسمبر 2020.

جدول (16) Table

البنوك المحلية : ودائع القطاع الخاص المحررة بالدينار الكويتي (المقيمين وغير المقيمين) بحسب سعر الفائدة
على مستوى النشاط المحلي (نشاط البنوك المحلية وفروعها داخل دولة الكويت)

Local Banks : Private Sector (Resident & Non-Resident) KD-Deposits by Interest Rate
At the Local Activity Level (The Activity of Local Banks and their Branches within the State of Kuwait)

(مليون دينار Million Dinars)

نهاية الشهر End of Month	بدون فوائد Free	لغاية Up to 2%	>2.0- 2.5%	>2.5- 3.0%	>3.0- 3.5%	>3.5- 4.0%	>4.0- 4.5%	>4.5- 5.0%	>5.0- 5.5%	>5.5- 6.0%	أكثر من Over 6.0%	المجموع Total	الفائدة المرجحة (بالمائة سنويا) ¹ Weighted Interest rate (Percent per Annum) ¹
Jun يونيو 2018	9170.8 (26.6)	10185.5 (29.5)	11560.5 (33.5)	3323.2 (9.6)	258.1 (0.7)	3.3 (0.0)	21.9 (0.1)	12.6 (0.0)	2.7 (0.0)	- (0.0)	1.0 (0.0)	34539.6 (100.0)	1.6371
2019	9382.4 (26.7)	8034.2 (22.9)	4398.4 (12.5)	7870.1 (22.4)	4844.6 (13.8)	520.9 (1.5)	13.7 (0.0)	26.6 (0.1)	4.2 (0.0)	- (0.0)	0.5 (0.0)	35095.6 (100.0)	1.8360
2020	11528.5 (32.2)	15766.7 (44.1)	2941.4 (8.2)	1590.7 (4.4)	2946.5 (8.2)	936.0 (2.6)	39.5 (0.1)	20.9 (0.1)	0.1 (0.0)	- (0.0)	- (0.0)	35770.2 (100.0)	1.5622
2021	11361.8 (32.3)	21526.0 (61.1)	1830.0 (5.2)	254.9 (0.7)	136.9 (0.4)	44.3 (0.1)	35.4 (0.1)	19.5 (0.1)	9.4 (0.0)	3.0 (0.0)	- (0.0)	35221.2 (100.0)	1.3853
2022													
Jun يونيو	11957.1 (32.2)	18943.2 (51.0)	3554.6 (9.6)	1715.3 (4.6)	730.5 (2.0)	182.3 (0.5)	39.4 (0.1)	29.6 (0.1)	- (0.1)	24.5 (0.1)	0.2 (0.0)	37176.8 (100.0)	1.4555
Jul يوليو	11735.3 (31.7)	17876.9 (48.3)	3493.9 (9.4)	2159.0 (5.8)	1135.5 (3.1)	437.8 (1.2)	122.3 (0.3)	28.1 (0.1)	- (0.0)	9.9 (0.0)	5.3 (0.0)	37004.0 (100.0)	1.5033
Aug أغسطس	11418.3 (30.8)	15740.6 (42.5)	3903.2 (10.5)	2962.1 (8.0)	1730.5 (4.7)	870.1 (2.3)	369.9 (1.0)	27.8 (0.1)	8.3 (0.0)	1.2 (0.0)	5.3 (0.0)	37037.2 (100.0)	1.5953
Sep سبتمبر	11369.5 (30.7)	14437.3 (38.9)	3155.3 (8.5)	3621.3 (9.8)	2280.5 (6.1)	1524.9 (4.1)	655.5 (1.8)	32.0 (0.1)	7.6 (0.0)	- (0.0)	1.1 (0.0)	37085.1 (100.0)	1.6731
Oct أكتوبر	11068.8 (29.9)	13386.0 (36.2)	1514.7 (4.1)	4081.3 (11.0)	2694.6 (7.3)	2478.3 (6.7)	1488.7 (4.0)	246.4 (0.7)	18.1 (0.0)	3.7 (0.0)	5.4 (0.0)	36985.9 (100.0)	1.8143
Nov نوفمبر	10940.0 (29.3)	11721.7 (31.4)	1144.6 (3.1)	1667.7 (4.5)	4791.1 (12.8)	3339.1 (9.0)	2321.1 (6.2)	917.3 (2.5)	340.5 (0.9)	106.5 (0.3)	10.7 (0.0)	37300.3 (100.0)	2.0211
Dec ديسمبر	10900.7 (29.1)	11477.3 (30.6)	835.9 (2.2)	921.4 (2.5)	4226.4 (11.3)	3516.3 (9.4)	2923.8 (7.8)	1445.8 (3.9)	802.1 (2.1)	435.3 (1.2)	9.2 (0.0)	37494.3 (100.0)	2.1433
2023													
Jan يناير	11029.4 (29.1)	11344.4 (29.9)	595.5 (1.6)	834.5 (2.2)	3334.3 (8.8)	3174.2 (8.4)	3031.4 (8.0)	1807.6 (4.8)	1808.6 (4.8)	987.5 (2.6)	15.9 (0.0)	37963.1 (100.0)	2.2604
Feb فبراير	11044.6 (28.9)	11125.6 (29.2)	530.9 (1.4)	675.1 (1.8)	2177.5 (5.7)	4121.7 (10.8)	2839.1 (7.4)	2066.3 (5.4)	2421.0 (6.3)	1121.9 (2.9)	27.4 (0.1)	38151.1 (100.0)	2.3348
Mar مارس	11142.7 (28.9)	10798.5 (28.0)	320.5 (0.8)	616.1 (1.6)	2229.2 (5.8)	3917.9 (10.2)	2811.4 (7.3)	2392.2 (6.2)	3010.0 (7.8)	1258.3 (3.3)	41.9 (0.1)	38538.7 (100.0)	2.4030
Apr أبريل	11098.8 (28.8)	10574.8 (27.5)	181.2 (0.5)	497.8 (1.3)	2238.1 (5.8)	3741.2 (9.7)	2990.2 (7.8)	2642.8 (6.9)	3259.7 (8.5)	1270.8 (3.3)	27.2 (0.1)	38522.6 (100.0)	2.4429
May مايو	10586.1 (27.3)	10561.1 (27.3)	114.8 (0.3)	383.3 (1.0)	2224.4 (5.7)	3682.8 (9.5)	3495.9 (9.0)	3170.2 (8.2)	3190.6 (8.2)	1292.4 (3.3)	38.9 (0.1)	38740.4 (100.0)	2.5258
Jun يونيو	10588.2 (27.3)	10264.2 (26.5)	108.3 (0.3)	352.1 (0.9)	2298.7 (5.9)	4072.9 (10.5)	3570.1 (9.2)	3295.5 (8.5)	2977.1 (7.7)	1209.5 (3.1)	47.7 (0.1)	38784.2 (100.0)	2.5330

(1) Interest rates weighted by the relative importance of balances on deposits and not including interbank transactions.

Note : Figures in parentheses refer to the relative importance of the item to the total.

The table has been updated and developed starting from December 2020.

(1) فئات أسعار الفائدة مرجحة بالأهمية النسبية على أرصدة الودائع في تلك الفئات، ولا تتضمن المعاملات فيما بين البنوك.

ملاحظة : الأرقام بين الأقواس تشير لأهمية البنود النسبية إلى المجموع.

تم تحديث وتطوير الجدول ابتداء من ديسمبر 2020.

جدول (17) Table

البنوك المحلية : أرصدة الجزء النقدي المستخدم من التسهيلات الائتمانية بالدينار الكويتي (للمقيمين وغير المقيمين) بحسب سعر الفائدة على مستوى النشاط المحلي (نشاط البنوك المحلية وفروعها داخل دولة الكويت)

Local Banks : Balances of Utilized Cash Credit Facilities in KD to Residents & Non-Residents, by Interest Rate
At the Local Activity Level (The Activity of Local Banks and their Branches within the State of Kuwait)

(Million Dinars مليون دينار)

نهاية الشهر End of Month	بدون قوائد Free	لغاية UP to 3%	>3.0- 3.5%	>3.5- 4.0%	>4.0- 4.5%	>4.5- 5.0%	>5.0- 5.5%	>5.5- 6.0%	>6.0- 6.5%	>6.5- 7.0%	>7.0- 7.5%	أكثر من Over 7.5%	المجموع Total	الفائدة المرجحة (بالمائة سنوياً) ¹ Weighted Interest rate (Percent per Annum) ¹
Jun يونيو 2018	407.7 (1.2)	1194.5 (3.5)	2452.8 (7.2)	4394.8 (12.9)	4066.9 (12.0)	5928.2 (17.4)	6219.6 (18.3)	5491.6 (16.2)	1832.5 (5.4)	1194.9 (3.5)	344.8 (1.0)	468.2 (1.4)	33996.5 (100.0)	4.8126
2019	408.8 (1.1)	877.2 (2.5)	2631.6 (7.4)	5336.7 (14.9)	4823.1 (13.5)	5128.2 (14.4)	5401.5 (15.1)	7066.4 (19.8)	1991.7 (5.6)	1126.8 (3.2)	402.0 (1.1)	518.6 (1.5)	35712.6 (100.0)	4.8312
2020	605.1 (1.6)	11294.0 (30.3)	5276.6 (14.2)	4961.8 (13.3)	2028.6 (5.4)	1418.0 (3.8)	2335.8 (6.3)	6341.7 (17.0)	1705.3 (4.6)	587.6 (1.6)	283.6 (0.8)	432.6 (1.2)	37270.6 (100.0)	3.9920
2021	1041.3 (2.7)	13669.7 (35.4)	5865.2 (15.2)	3760.8 (9.7)	4379.1 (11.3)	1245.3 (3.2)	1609.6 (4.2)	4626.2 (12.0)	1639.3 (4.2)	417.1 (1.1)	44.5 (0.1)	295.8 (0.8)	38593.9 (100.0)	3.6317
2022														
Jun يونيو 2022	1035.0 (2.5)	9092.1 (21.5)	7499.6 (17.8)	6020.3 (14.3)	7498.8 (17.8)	4125.0 (9.8)	1352.3 (3.2)	3477.5 (8.2)	1421.5 (3.4)	343.7 (0.8)	85.0 (0.2)	270.1 (0.6)	42220.9 (100.0)	3.8280
Jul يوليو 2022	1078.1 (2.6)	7041.0 (16.7)	7905.8 (18.7)	5736.1 (13.6)	8881.1 (21.0)	4249.8 (10.1)	1794.4 (4.2)	3389.4 (8.0)	1447.7 (3.4)	342.0 (0.8)	86.4 (0.2)	307.4 (0.7)	42259.1 (100.0)	3.9072
Aug أغسطس 2022	1139.1 (2.7)	5570.8 (13.1)	6227.8 (14.6)	6616.9 (15.6)	9587.0 (22.5)	4501.3 (10.6)	3122.8 (7.3)	3554.2 (8.4)	1272.9 (3.0)	619.0 (1.5)	55.8 (0.1)	274.9 (0.6)	42542.5 (100.0)	4.0261
Sep سبتمبر 2022	1137.8 (2.6)	4734.9 (11.0)	3783.6 (8.8)	7912.5 (18.4)	9729.9 (22.6)	5998.6 (14.0)	3363.8 (7.8)	3979.3 (9.3)	1288.2 (3.0)	691.4 (1.6)	73.7 (0.2)	295.7 (0.7)	42989.4 (100.0)	4.1432
Oct أكتوبر 2022	1186.9 (2.8)	4229.4 (9.8)	3174.1 (7.4)	7934.8 (18.4)	9737.9 (22.6)	6499.1 (15.1)	3673.3 (8.5)	4199.8 (9.7)	1347.1 (3.1)	754.2 (1.7)	96.6 (0.2)	298.2 (0.7)	43131.5 (100.0)	4.2017
Nov نوفمبر 2022	1229.3 (2.8)	4031.1 (9.3)	2587.4 (5.9)	7686.9 (17.6)	10473.0 (24.0)	6722.5 (15.4)	3858.6 (8.9)	4442.8 (10.2)	1365.4 (3.1)	769.3 (1.8)	110.7 (0.3)	301.6 (0.7)	43578.6 (100.0)	4.2394
Dec ديسمبر 2022	1256.4 (2.9)	3667.6 (8.4)	1657.8 (3.8)	2985.3 (6.8)	12108.8 (27.7)	7240.1 (16.6)	6046.7 (13.8)	5632.9 (12.9)	1838.3 (4.2)	592.8 (1.4)	370.6 (0.8)	279.0 (0.6)	43676.1 (100.0)	4.4440
2023														
Jan يناير 2023	1278.1 (2.9)	3480.8 (7.9)	1557.8 (3.6)	1954.5 (4.5)	8554.2 (19.5)	8584.9 (19.6)	6332.0 (14.4)	7216.1 (16.5)	3169.9 (7.2)	892.1 (2.0)	251.3 (0.6)	587.2 (1.3)	43858.9 (100.0)	4.6331
Feb فبراير 2023	1272.3 (2.9)	3349.0 (7.6)	1534.4 (3.5)	1693.7 (3.9)	7271.9 (16.6)	8658.1 (19.7)	7172.9 (16.3)	7439.6 (16.9)	3331.0 (7.6)	1241.0 (2.8)	364.2 (0.8)	591.8 (1.3)	43919.7 (100.0)	4.7076
Mar مارس 2023	1265.4 (2.9)	3178.7 (7.2)	1471.8 (3.3)	1409.8 (3.2)	5947.8 (13.5)	8851.0 (20.0)	7959.3 (18.0)	7810.1 (17.7)	3610.8 (8.2)	1589.7 (3.6)	430.5 (1.0)	654.2 (1.5)	44178.9 (100.0)	4.7942
Apr أبريل 2023	1313.3 (3.0)	3031.5 (6.9)	1450.8 (3.3)	1312.9 (3.0)	5428.4 (12.3)	8618.5 (19.6)	7985.7 (18.2)	8141.7 (18.5)	3796.4 (8.6)	1765.5 (4.0)	485.2 (1.1)	628.7 (1.4)	43958.6 (100.0)	4.8239
May مايو 2023	1278.2 (2.9)	2951.9 (6.7)	1442.5 (3.3)	1226.5 (2.8)	5315.1 (12.0)	9064.9 (20.5)	7612.7 (17.2)	8036.7 (18.2)	3795.9 (8.6)	2091.4 (4.7)	542.9 (1.2)	813.3 (1.8)	44172.0 (100.0)	4.8611
Jun يونيو 2023	1262.7 (2.8)	2882.1 (6.5)	1424.2 (3.2)	1226.0 (2.8)	5127.3 (11.5)	9319.2 (20.9)	7672.0 (17.2)	8176.9 (18.4)	3834.3 (8.6)	2288.7 (5.1)	555.7 (1.2)	715.1 (1.6)	44484.2 (100.0)	4.8759

(1) Interest rates weighted by the relative importance of balances on loans and not including interbank transactions.

Note : Figures in parentheses refer to the relative importance of the item to the total.

The table has been updated and developed starting from December 2020.

(1) فئات أسعار الفائدة مرجحة بالأهمية النسبية على أرصدة القروض في تلك الفئات، ولا تتضمن المعاملات فيما بين البنوك.

ملاحظة : الأرقام بين الأقواس تشير لأهمية البند النسبية إلى المجموع.

تم تحديث وتطوير الجدول ابتداء من ديسمبر 2020.

جدول (18) Table

البنوك المحلية : أرصدة الودائع لأجل للعملاء المقيمين وغير المقيمين (بالدينار الكويتي والعملة الأجنبية) حسب المتبقي حتى تاريخ الإستحقاق

على مستوى النشاط المحلي (نشاط البنوك المحلية وفروعها داخل دولة الكويت)

Local banks : Time Deposits of Residents & Non-Residents (KD & FC) by Residual to Maturity

At the Local Activity Level (The Activity of Local Banks and their Branches within the State of Kuwait)

(مليون دينار Million Dinars)

نهاية الشهر End of Month	تحت الطلب Demand	لغاية شهر Up to one Month	أكثر من شهر إلى 3 شهور Over one to 3 Months	أكثر من 3 شهور إلى 6 شهور Over 3 to 6 Months	أكثر من 6 شهور إلى 9 شهور Over 6 to 9 Months	أكثر من 9 شهور إلى سنة Over 9 Months to One Year	أكثر من سنة إلى 3 سنين Over one year to 3 Years	أكثر من 3 سنين Over 3 Years	المجموع Total
Jun يونيو 2018	...	9798.1 (31.0)	6749.2 (21.4)	4491.0 (14.2)	2979.0 (9.4)	2348.7 (7.4)	5228.2 (16.5)	...	31594.1 (100.0)
2019	...	11500.4 (33.8)	6589.1 (19.3)	5995.8 (17.6)	3008.6 (8.8)	2789.6 (8.2)	4182.8 (12.3)	...	34066.3 (100.0)
2020	...	12252.5 (34.7)	8671.3 (24.5)	5010.2 (14.2)	3551.0 (10.0)	1832.8 (5.2)	4037.8 (11.4)	...	35355.7 (100.0)
2021	14977.4 (26.0)	16781.4 (29.1)	8197.3 (14.2)	5505.9 (9.6)	3349.4 (5.8)	2690.9 (4.7)	1947.8 (3.4)	4158.8 (7.2)	57608.8 (100.0)
2022									
Jun يونيو	15769.0 (24.9)	18896.2 (29.9)	10070.2 (15.9)	5241.8 (8.3)	2750.9 (4.3)	3280.1 (5.2)	2709.0 (4.3)	4566.6 (7.2)	63283.7 (100.0)
Jul يوليو	15620.5 (24.9)	18125.0 (28.9)	10849.5 (17.3)	4965.4 (7.9)	3148.1 (5.0)	2729.8 (4.4)	2816.5 (4.5)	4458.5 (7.1)	62713.3 (100.0)
Aug أغسطس	15248.3 (24.2)	18417.7 (29.2)	11263.6 (17.8)	4569.4 (7.2)	3515.0 (5.6)	2709.3 (4.3)	2889.9 (4.6)	4507.2 (7.1)	63120.2 (100.0)
Sep سبتمبر	15281.0 (24.4)	18337.7 (29.3)	10650.3 (17.0)	4749.6 (7.6)	3380.0 (5.4)	2418.8 (3.9)	3125.3 (5.0)	4580.6 (7.3)	62523.2 (100.0)
Oct أكتوبر	13936.8 (22.5)	18229.6 (29.5)	10860.7 (17.5)	6010.9 (9.7)	2853.0 (4.6)	2167.3 (3.5)	3260.6 (5.3)	4579.6 (7.4)	61898.5 (100.0)
Nov نوفمبر	14474.3 (23.3)	17583.7 (28.3)	11826.0 (19.0)	5350.2 (8.6)	2713.7 (4.4)	2353.8 (3.8)	3350.4 (5.4)	4460.6 (7.2)	62112.7 (100.0)
Dec ديسمبر	14338.4 (22.9)	18510.6 (29.6)	11467.1 (18.3)	5113.8 (8.2)	2691.7 (4.3)	2474.1 (3.9)	3596.8 (5.7)	4445.6 (7.1)	62638.2 (100.0)
2023									
Jan يناير	14685.5 (23.1)	17417.6 (27.4)	12379.4 (19.5)	5163.3 (8.1)	2383.6 (3.7)	3649.9 (5.7)	3476.9 (5.5)	4410.3 (6.9)	63566.5 (100.0)
Feb فبراير	14780.5 (23.1)	18089.7 (28.2)	12151.2 (19.0)	5244.3 (8.2)	2421.4 (3.8)	3474.5 (5.4)	3376.0 (5.3)	4568.3 (7.1)	64105.9 (100.0)
Mar مارس	14304.8 (22.6)	18491.2 (29.2)	11281.5 (17.8)	5073.6 (8.0)	2548.3 (4.0)	3643.2 (5.8)	3535.5 (5.6)	4351.9 (6.9)	63229.9 (100.0)
Apr أبريل	14399.0 (22.8)	18097.1 (28.7)	11350.1 (18.0)	4810.6 (7.6)	3387.0 (5.4)	2893.5 (4.6)	3840.8 (6.1)	4337.5 (6.9)	63115.6 (100.0)
May مايو	13909.1 (22.1)	17322.5 (27.5)	11712.6 (18.6)	4988.6 (7.9)	3645.7 (5.8)	3257.8 (5.2)	3867.7 (6.1)	4294.3 (6.8)	62998.4 (100.0)
Jun يونيو	13837.9 (21.9)	18852.2 (29.8)	10199.9 (16.1)	5255.0 (8.3)	3674.8 (5.8)	3333.1 (5.3)	3795.9 (6.0)	4360.7 (6.9)	63309.3 (100.0)

Note : Figures in parentheses refer to the relative importance of the item to the total.

The table has been updated and developed starting from December 2020.

ملاحظة : الأرقام بين الأقواس تشير لأهمية البند النسبية إلى المجموع.

تم تحديث وتطوير الجدول ابتداءً من ديسمبر 2020.

جدول (19) Table

البنوك المحلية: تمويل الواردات الكويتية (المدفوعة) بحسب النوع والعملية
على مستوى النشاط المحلي (نشاط البنوك المحلية وفروعها داخل دولة الكويت)

Local Banks: Financing Kuwaiti Imports (Paid-Up) According to Type and Currency

At the Local Activity Level (The Activity of Local Banks and their Branches within the State of Kuwait)

(مقومة بالمليون دينار - Denominated in Million Dinars)

الشهر Month	بحسب العملة According to Currency								المجموع Total	بحسب النوع According to Type		
	دولار أمريكي US Dollar	جنيه استرليني Pound Sterling	ين ياباني Japanese Yen	فرنك سويسري Swiss Franc	اليورو Euro	ريال سعودي* Saudi Riyal	درهم إماراتي* UAE Dirham	أخرى Other		الاعتمادات المستندية Documentary L/Cs	بالص التحصيل Bills for Collection	أوامر الدفع الأخرى Other Payment Orders
Jun يونيو												
2018	158.3 (58.5)	0.9 (0.3)	2.5 (0.9)	0.2 (0.1)	24.7 (9.1)	-	-	83.9 (31.0)	270.4 (100.0)	137.1 (50.7)	36.2 (13.4)	97.0 (35.9)
2019	181.8 (57.9)	23.7 (7.6)	2.3 (0.7)	0.3 (0.1)	21.0 (6.7)	-	-	84.8 (27.0)	313.9 (100.0)	168.2 (53.6)	28.9 (9.2)	116.7 (37.2)
2020	159.5 (52.9)	1.4 (0.5)	3.0 (1.0)	0.1 (0.0)	25.5 (8.5)	-	-	111.8 (37.1)	301.4 (100.0)	143.2 (47.5)	33.3 (11.1)	124.8 (41.4)
2021	430.7 (75.5)	9.7 (1.7)	2.1 (0.4)	1.9 (0.3)	49.9 (8.8)	5.4 (0.9)	17.3 (3.0)	53.3 (9.3)	570.3 (100.0)	120.4 (21.1)	21.3 (3.7)	428.5 (75.1)
2022												
Jun يونيو	598.1 (84.7)	4.2 (0.6)	5.5 (0.8)	1.9 (0.3)	29.4 (4.2)	8.6 (1.2)	16.5 (2.3)	42.0 (5.9)	706.3 (100.0)	171.9 (24.3)	53.8 (7.6)	480.5 (68.0)
Jul يوليو	347.8 (76.9)	1.9 (0.4)	2.4 (0.5)	1.1 (0.3)	32.3 (7.1)	4.9 (1.1)	11.8 (2.6)	49.8 (11.0)	452.0 (100.0)	145.4 (32.2)	32.9 (7.3)	273.8 (60.6)
Aug أغسطس	602.1 (82.7)	3.0 (0.4)	3.1 (0.4)	1.8 (0.3)	33.5 (4.6)	5.8 (0.8)	17.1 (2.4)	61.4 (8.4)	727.9 (100.0)	195.6 (26.9)	58.2 (8.0)	474.1 (65.1)
Sep سبتمبر	927.5 (89.9)	1.9 (0.2)	2.4 (0.2)	2.0 (0.2)	28.1 (2.7)	6.9 (0.7)	11.6 (1.1)	51.9 (5.0)	1032.2 (100.0)	154.1 (14.9)	41.7 (4.0)	836.4 (81.0)
Oct أكتوبر	1023.6 (89.5)	3.1 (0.3)	3.3 (0.3)	1.4 (0.1)	38.6 (3.4)	4.7 (0.4)	16.2 (1.4)	52.2 (4.6)	1143.0 (100.0)	206.3 (18.0)	37.4 (3.3)	899.3 (78.7)
Nov نوفمبر	467.3 (80.3)	2.1 (0.4)	2.3 (0.4)	0.6 (0.1)	40.1 (6.9)	6.8 (1.2)	13.5 (2.3)	49.1 (8.4)	581.8 (100.0)	146.7 (25.2)	54.7 (9.4)	380.4 (65.4)
Dec ديسمبر	976.9 (88.1)	4.7 (0.4)	5.3 (0.5)	2.0 (0.2)	37.9 (3.4)	7.9 (0.7)	13.0 (1.2)	61.4 (5.5)	1109.2 (100.0)	202.6 (18.3)	28.9 (2.6)	877.7 (79.1)
2023												
Jan يناير	731.3 (82.9)	2.7 (0.3)	2.5 (0.3)	1.0 (0.1)	45.9 (5.2)	9.7 (1.1)	12.7 (1.4)	76.2 (8.6)	882.0 (100.0)	491.4 (55.7)	26.1 (3.0)	364.5 (41.3)
Feb فبراير	595.6 (86.8)	3.4 (0.5)	1.6 (0.2)	-	28.4 (4.1)	7.3 (1.1)	10.6 (1.5)	39.3 (5.7)	686.3 (100.0)	136.0 (19.8)	18.9 (2.8)	531.3 (77.4)
Mar مارس	931.8 (84.7)	4.0 (0.4)	11.7 (1.1)	0.4	33.9 (3.1)	16.1 (1.5)	17.3 (1.6)	85.1 (7.7)	1100.3 (100.0)	198.1 (18.0)	28.8 (2.6)	873.4 (79.4)
Apr أبريل	928.1 (89.4)	2.3 (0.2)	2.5 (0.2)	1.9 (0.2)	28.4 (2.7)	6.1 (0.6)	14.4 (1.4)	54.9 (5.3)	1038.5 (100.0)	169.4 (16.3)	24.2 (2.3)	844.9 (81.4)
May مايو	1643.0 (89.9)	5.3 (0.3)	5.9 (0.3)	2.4 (0.1)	61.4 (3.4)	18.8 (1.0)	25.2 (1.4)	64.7 (3.5)	1826.8 (100.0)	273.1 (14.9)	42.6 (2.3)	1511.1 (82.7)
Jun يونيو	523.8 (81.9)	4.1 (0.6)	4.5 (0.7)	0.3 (0.0)	40.7 (6.4)	9.5 (1.5)	10.7 (1.7)	46.0 (7.2)	639.7 (100.0)	170.3 (26.6)	25.4 (4.0)	444.0 (69.4)

Note: Figures in parentheses refer to the relative importance to total.

ملاحظة: الأرقام بين الأقواس تشير إلى الأهمية النسبية للمجموع.

(*) The Saudi riyal and the UAE dirham were added, starting from October 2020.

(*) تم إضافة عملة الريال السعودي والدرهم الإماراتي ابتداء من شهر أكتوبر 2020.

جدول (20) Table

متوسط أسعار الفائدة المعلنة على ودائع العملاء لأجل لدى البنوك المحلية⁽¹⁾ بكل من الدينار الكويتي والدولار الأمريكي
Average Counter Interest Rates on Customer Time Deposits with Local Banks⁽¹⁾ in Both KD & US Dollar

(بالمائة سنويا Percent per Annum)

الشهر Month	اسبوع 1-Week		شهر 1-Month		3 أشهر 3-Month		6 أشهر 6-Month		12 شهر 12-Month	
	دينار KD	دولار US \$	دينار KD	دولار US \$	دينار KD	دولار US \$	دينار KD	دولار US \$	دينار KD	دولار US \$
	Jun يونيو									
2018	1.173	1.130	2.106	1.307	2.243	1.524	2.363	1.707	2.488	1.937
2019	1.483	1.618	2.750	1.986	2.883	2.156	3.008	2.270	3.133	2.391
2020	0.635	0.154	1.035	0.238	1.176	0.352	1.316	0.453	1.465	0.579
2021	0.493	0.126	0.901	0.168	1.057	0.248	1.182	0.324	1.340	0.444
2022										
Jun يونيو	1.227	0.791	1.518	0.935	1.646	1.263	2.015	1.627	2.563	2.144
Jul يوليو	1.517	1.015	1.645	1.236	1.766	1.536	2.137	1.913	2.636	2.432
Aug أغسطس	1.905	1.442	2.106	1.763	2.419	2.058	2.795	2.426	3.104	2.844
Sep سبتمبر	2.174	1.675	2.341	2.032	2.769	2.352	3.144	2.728	3.388	3.139
Oct أكتوبر	2.605	2.246	2.726	2.484	3.344	2.863	3.718	3.223	3.968	3.558
Nov نوفمبر	3.067	2.586	3.285	2.677	3.916	3.146	4.077	3.349	4.323	3.617
Dec ديسمبر	3.125	2.621	3.362	2.753	3.991	3.226	4.131	3.413	4.376	3.683
2023										
Jan يناير	3.189	2.629	3.435	2.766	4.017	3.230	4.170	3.410	4.401	3.676
Feb فبراير	3.107	2.592	3.684	2.862	3.967	3.280	4.109	3.491	4.246	3.692
Mar مارس	3.436	2.875	3.783	3.053	4.103	3.416	4.270	3.587	4.432	3.831
Apr أبريل	3.382	2.904	3.762	3.082	4.089	3.418	4.264	3.575	4.425	3.814
May مايو	3.364	2.928	3.759	3.105	4.084	3.421	4.264	3.435	4.425	3.831
Jun يونيو	3.343	2.894	3.756	3.113	4.075	3.433	4.255	3.597	4.417	3.838

(1) Excluding data of banks operating according to the provisions of Islamic Sharia. and data represent simple averages of daily counter interest rates of a specific category of customer deposits (25-50 thousand for KD deposits, and 100-250 thousand for US dollar deposits) with local banks.

(1) لا تتضمن بيانات البنوك التي تعمل وفقاً لأحكام الشريعة الإسلامية. وتمثل البيانات متوسطات بسيطة لأسعار الفائدة اليومية المعلنة بشريحة محددة من ودائع العملاء (25-50 ألف لودائع الدينار، و100-250 ألف لودائع الدولار) لدى البنوك المحلية.

جدول (21) Table

متوسط أسعار الفائدة المعلنة على الودائع المتبادلة بالدينار الكويتي فيما بين البنوك المحلية⁽¹⁾Averages of Declared Inter Local Bank Interest Rates on KD Deposits⁽¹⁾

(بالمائة سنويا (Percent per Annum

الشهر Month	يوم		أسبوع		شهر		3 أشهر		6 أشهر		9 أشهر		12 شهر	
	Overnight		1-Week		1-Month		3-Month		6-Month		9-Month		12-Month	
	عرض Offer	طلب Bid	عرض Offer	طلب Bid	عرض Offer	طلب Bid	عرض Offer	طلب Bid	عرض Offer	طلب Bid	عرض Offer	طلب Bid	عرض Offer	طلب Bid
Jun يونيو														
2018	0.688	0.410	1.146	0.854	1.740	1.490	1.972	1.722	2.194	1.955	2.465	2.219
2019	1.629	1.316	2.122	1.813	2.438	2.191	2.684	2.434	2.885	2.646	3.129	2.879
2020	0.963	0.653	1.216	0.900	1.460	1.210	1.688	1.440	1.909	1.665	2.142	1.892
2021	0.563	0.313	0.875	0.625	1.250	1.000	1.500	1.250	1.719	1.489	2.000	1.750
2022														
Jun يونيو	0.906	0.611	1.398	1.099	1.713	1.472	2.009	1.770	2.270	2.020	2.591	2.341
Jul يوليو	1.063	0.758	1.559	1.250	1.816	1.602	2.145	1.902	2.406	2.160	2.723	2.473
Aug أغسطس	1.416	1.098	1.867	1.546	2.144	1.897	2.462	2.215	2.736	2.486	3.046	2.799
Sep سبتمبر	1.606	1.297	2.106	1.756	2.372	2.122	2.669	2.419	2.947	2.703	3.247	2.997
Oct أكتوبر	1.839	1.530	2.592	2.304	2.771	2.551	3.179	2.929	3.527	3.277	3.810	3.569
Nov نوفمبر	2.324	1.974	3.210	2.869	3.401	3.156	3.841	3.591	4.085	3.844	4.344	4.094
Dec ديسمبر	2.375	1.976	3.375	2.997	3.574	3.324	4.000	3.750	4.265	4.018	4.551	4.301
2023														
Jan يناير	2.372	1.997	3.389	3.003	3.625	3.375	4.063	3.815	4.313	4.065	4.574	4.324
Feb فبراير	2.489	2.107	3.717	3.305	3.934	3.684	4.217	3.967	4.438	4.188	4.688	4.438
Mar مارس	2.457	2.051	3.716	3.267	3.946	3.696	4.250	4.000	4.438	4.188	4.688	4.438
Apr أبريل	2.427	2.021	3.684	3.247	3.962	3.712	4.250	4.000	4.451	4.201	4.691	4.441
May مايو	2.389	1.992	3.679	3.247	3.948	3.698	4.250	4.000	4.438	4.188	4.688	4.438
Jun يونيو	2.360	1.945	3.654	3.254	3.934	3.684	4.210	3.960	4.427	4.177	4.673	4.423

Note: All periods are according to value date,
except for one day by today's date.

(1) Interest rates declared daily and considered indicative of actual interest rates
(excluding data of banks operating according to the provisions of Islamic Sharia).

ملاحظة: جميع الفترات بحسب تاريخ الاستحقاق

ما عدا الفترة لمدة يوم بحسب تاريخ اليوم.

(1) أسعار الفائدة المعلنة يومياً وتعتبر إرشادية لأسعار الفائدة الفعلية
(لا تتضمن بيانات البنوك التي تعمل وفقاً لأحكام الشريعة الإسلامية).

جدول (22) Table

متوسط أسعار صرف الدولار الأمريكي مقابل الدينار الكويتي والعملات الرئيسية⁽¹⁾

US Dollar Average Exchange Rates Against the Kuwaiti Dinar and Major Currencies⁽¹⁾

الشهر	جنيه استرليني	دولار كندي	كرونا سويدي	فرنك سويسري	ين ياباني	دولار استرالي	اليورو	دينار كويتي
Month	(2)	(2)	(2)	(2)	(2)	(2)	(2) & (4)	(3)
	Pound Sterling	Canadian Dollar	Swedish Krona	Swiss Franc	Japanese Yen	Australian Dollar	Euro	Kuwaiti Dinar (فلس)
Jun يونيو								
2018	1.3319	1.3078	8.7909	0.9887	109.81	1.3289	1.1692	302.29
2019	1.2667	1.3329	9.4343	0.9913	108.19	1.4436	1.1277	303.54
2020	1.2520	1.3563	9.3308	0.9545	107.64	1.4558	1.1234	307.87
2021	1.4060	1.2188	8.3739	0.9054	109.95	1.3043	1.2082	300.95
2022								
Jun يونيو	1.2372	1.2789	9.9836	0.9702	132.97	1.4170	1.0599	306.29
Jul يوليو	1.2013	1.2924	10.3341	0.9663	136.78	1.4571	1.0255	307.19
Aug أغسطس	1.2017	1.2903	10.3503	0.9559	134.93	1.4364	1.0135	307.04
Sep سبتمبر	1.1402	1.3236	10.8274	0.9718	142.47	1.4852	0.9941	308.74
Oct أكتوبر	1.1226	1.3720	11.1564	0.9946	146.87	1.5736	0.9811	309.99
Nov نوفمبر	1.1708	1.3447	10.7088	0.9692	143.16	1.5209	1.0166	308.55
Dec ديسمبر	1.2167	1.3583	10.4009	0.9354	135.40	1.4830	1.0553	306.64
2023								
Jan يناير	1.2218	1.3435	10.3886	0.9240	130.45	1.4420	1.0768	305.64
Feb فبراير	1.2139	1.3393	10.4489	0.9222	131.88	1.4368	1.0759	305.75
Mar مارس	1.2120	1.3681	10.4809	0.9272	133.86	1.4950	1.0688	306.62
Apr أبريل	1.2408	1.3467	10.3842	0.9039	133.22	1.4937	1.0920	306.35
May مايو	1.2502	1.3508	10.3960	0.8956	136.72	1.5015	1.0908	306.76
Jun يونيو	1.2577	1.3362	10.7910	0.9034	140.40	1.4912	1.0792	307.19
Jun يونيو								
Highest الأعلى	1.2351	1.3639	10.9304	0.9106	143.70	0.6496	1.0692	307.50
Lowest الأدنى	1.2819	1.3160	10.6498	0.8925	139.26	0.6703	1.0989	306.80
Change (%) التغيير	-3.65	3.64	2.63	2.03	3.19	-3.09	-2.70	0.23

(1) According to value date.

(2) Average rate against the US dollar.

(3) Average of selling rate as declared by CBK.

(4) Issue No.1 , Vol 23 , of January 2002 , published data on Euro since January 01, 1999, as transactions in this currency started on that date.

(1) بحسب تاريخ الاستحقاق .

(2) متوسط السعر مقابل الدولار الأمريكي .

(3) متوسط سعر البيع كما يعلنه بنك الكويت المركزي .

(4) تضمن العدد 1 من المجلد 23 لشهر يناير 2002 ، بيانات عن اليورو اعتباراً من 1 يناير 1999 ، وهو تاريخ بدء التعامل بهذه العملة.

جدول (23) Table

سعر صرف الدولار الأمريكي مقابل الدينار الكويتي (فلس)⁽¹⁾Exchange Rate of the US Dollar Against the Kuwaiti Dinar (Fils)⁽¹⁾

الشهر Month	المتوسط الشهري Monthly Average		نهاية الشهر End of Month		أدنى سعر Lowest Rate		أعلى سعر Highest Rate	
	قيمة Value	تغير Change (%)	قيمة Value	تغير Change (%)	قيمة Value	تغير Change (%)	قيمة Value	تغير Change (%)
Jun يونيو								
2018	302.24	-0.19	302.45	-0.05	301.90	-0.36	302.80	-0.17
2019	303.49	0.14	303.15	0.25	302.90	0.28	304.10	0.08
2020	307.82	0.32	307.80	0.28	307.35	0.34	308.65	0.13
2021	300.90	0.02	301.05	-0.18	300.75	-0.08	301.30	0.03
2022								
Jun يونيو	306.24	0.08	306.30	-0.18	305.65	0.03	306.85	0.05
Jul يوليو	307.14	-0.29	307.25	-0.31	306.45	-0.26	307.80	-0.31
Aug أغسطس	306.99	0.05	308.05	-0.26	306.30	0.05	308.05	-0.08
Sep سبتمبر	308.69	-0.55	310.55	-0.81	307.80	-0.49	310.55	-0.81
Oct أكتوبر	309.94	-0.40	308.90	0.53	308.90	-0.36	310.80	-0.08
Nov نوفمبر	308.50	0.47	307.40	0.49	307.25	0.54	309.80	0.32
Dec ديسمبر	306.59	0.62	306.30	0.36	306.05	0.39	307.55	0.73
2023								
Jan يناير	305.59	0.33	305.20	0.36	305.00	0.34	306.30	0.41
Feb فبراير	305.70	-0.04	306.40	-0.39	304.65	0.11	306.40	-0.03
Mar مارس	306.57	-0.28	306.40	-	305.90	-0.41	307.25	-0.28
Apr أبريل	306.30	0.09	306.15	0.08	306.05	-0.05	306.75	0.16
May مايو	306.71	-0.13	307.45	-0.42	305.95	0.03	307.45	-0.23
Jun يونيو	307.14	-0.14	306.75	0.23	306.75	-0.26	307.45	-

(1) متوسط سعري البيع والشراء كما يعلنهما بنك الكويت المركزي. (1) The average of buying and selling rates as declared by the CBK.

ملاحظة: الإشارة (-) تعني انخفاض في قيمة سعر صرف الدينار الكويتي مقابل الدولار الأمريكي.
Note: A (-) sign means a decrease in the KD exchange rate against the US Dollar.

جدول (24) Table

أسعار صرف عملات دول مجلس التعاون لدول الخليج العربية والعملات الرئيسية مقابل الدينار الكويتي (فلس)
Exchange Rates of GCC Currencies and Major Currencies Against the KD (Fils)

نهاية الشهر End of Month	ريال سعودي Saudi Riyal	ريال قطري Qatari Riyal	ريال عماني Rial Omani	درهم إماراتي UAE Dirham	دينار بحريني Bahraini Dinar	دولار أمريكي US Dollar	جنيه استرليني Pound Sterling	ين ياباني Japanese Yen	اليورو Euro (1)	دولار كندي Canadian Dollar	فرنك سويسري Swiss Franc	كرونا سويدية Swedish Krona	دولار استرالي Australian Dollar
يونيو 2018	80.761	83.091	786.606	82.355	804.388	302.450	399.975	2.7509	352.536	227.133	305.258	34.051	223.117
يونيو 2019	80.948	83.283	788.427	82.546	806.250	303.150	384.409	2.8207	344.242	229.964	310.493	32.610	211.159
يونيو 2020	82.190	84.560	800.520	83.812	818.617	307.800	379.779	2.8706	345.321	224.836	324.649	32.986	211.243
يونيو 2021	80.387	82.706	782.965	81.974	800.665	301.050	418.113	2.7211	359.017	244.637	327.816	35.414	228.422
يونيو 2022													
يونيو 2022	81.680	84.148	796.619	83.404	814.452	306.300	375.983	2.2638	324.065	238.153	320.515	30.362	212.266
يوليو 2022	81.933	84.409	799.090	83.662	816.978	307.250	370.359	2.2429	311.859	238.845	319.520	29.858	212.955
أغسطس 2022	82.147	84.629	801.170	83.880	819.105	308.050	359.263	2.2214	305.647	235.810	317.708	28.724	211.153
سبتمبر 2022	82.813	85.316	807.672	84.561	825.753	310.550	335.021	2.1496	299.370	226.878	313.307	27.499	201.531
أكتوبر 2022	82.373	84.863	803.381	84.112	821.365	308.900	358.849	2.1150	311.093	227.870	313.127	28.435	200.831
نوفمبر 2022	81.973	84.451	799.480	83.703	817.377	307.400	370.525	2.2197	318.466	228.695	324.690	29.328	205.804
ديسمبر 2022	81.680	84.148	796.619	83.404	814.452	306.300	368.020	2.2842	325.919	226.336	329.319	29.255	206.553
يناير 2023													
يناير 2023	81.387	83.846	793.758	83.104	811.527	305.200	378.418	2.3501	331.722	229.284	331.451	29.610	216.814
فبراير 2023	81.707	84.176	796.879	83.431	814.718	306.400	371.112	2.2709	326.546	226.217	330.725	29.535	209.455
مارس 2023	81.707	84.176	796.879	83.431	814.718	306.400	377.393	2.3227	327.658	224.089	332.465	29.255	205.062
أبريل 2023	81.640	84.107	796.229	83.363	814.053	306.150	380.101	2.2916	335.969	224.467	343.468	29.710	202.212
مايو 2023	81.987	84.464	799.610	83.717	817.510	307.450	379.701	2.1885	329.955	225.958	339.668	28.438	200.796
يونيو 2023	81.800	84.272	797.789	83.526	815.648	306.750	391.505	2.1655	337.088	233.040	343.698	28.785	207.869

(1) Issue No.1 , Vol 23 , of January 2002 , published data on Euro since January 01, 1999, as transactions in this currency started on that date.

(1) تضمن العدد 1 من المجلد 23 لشهر يناير 2002 ، بيانات عن اليورو اعتباراً من 1 يناير 1999 ، وهو تاريخ بدء التعامل بهذه العملة.

جدول (25) Table

متوسط أسعار صرف عملات دول مجلس التعاون لدول الخليج العربية والعملات الرئيسية مقابل الدينار الكويتي (فلس)
Average Exchange Rates of GCC Currencies and Major Currencies Against the KD (Fils)

الشهر Month	ريال سعودي Saudi Riyal	ريال قطري Qatari Riyal	ريال عماني Rial Omani	درهم إماراتي UAE Dirham	دينار بحريني Bahraini Dinar	دولار أمريكي US Dollar	جنيه استرليني Pound Sterling	ين ياباني Japanese Yen	اليورو Euro (1)	دولار كندي Canadian Dollar	فرنك سويسري Swiss Franc	كرونا سويدية Swedish Krona	دولار استرالي Australian Dollar
يونيو 2018	80.706	83.034	786.072	82.299	803.842	302.245	402.543	2.7526	353.385	231.149	305.714	34.385	227.432
2019	81.040	83.378	789.322	82.640	807.165	303.494	384.400	2.8056	342.216	227.725	306.221	32.171	210.243
2020	82.194	84.565	800.562	83.817	819.009	307.816	385.382	2.8597	345.792	226.968	322.498	32.993	211.450
2021	80.347	82.665	782.575	81.933	800.266	300.900	423.071	2.7369	363.540	246.908	332.391	35.940	230.710
2022													
يونيو Jun	81.664	84.132	796.466	83.388	814.296	306.241	378.874	2.3042	324.593	239.484	315.705	30.682	216.106
يوليو Jul	81.903	84.378	798.791	83.631	816.673	307.135	368.947	2.2455	314.960	237.646	317.857	29.725	210.794
أغسطس Aug	81.864	84.338	798.416	83.592	816.289	306.991	368.897	2.2757	311.132	237.939	321.183	29.672	213.742
سبتمبر Sep	82.316	84.804	802.824	84.053	820.795	308.690	351.949	2.1671	306.840	233.269	317.683	28.521	207.823
أكتوبر Oct	82.651	85.148	806.086	84.395	824.131	309.940	347.936	2.1106	304.079	225.914	311.640	27.787	196.953
نوفمبر Nov	82.267	84.753	802.341	84.003	820.302	308.500	361.171	2.1562	313.594	229.434	318.487	28.819	202.838
ديسمبر Dec	81.756	84.227	797.364	83.482	815.213	306.586	373.031	2.2648	323.548	225.722	327.761	29.479	206.746
2023													
يناير Jan	81.491	83.953	794.774	83.211	812.565	305.591	373.358	2.3429	329.058	227.463	330.734	29.419	211.936
فبراير Feb	81.519	83.983	795.051	83.240	812.849	305.697	371.092	2.3183	328.905	228.263	331.492	29.259	212.776
مارس Mar	81.753	84.223	797.326	83.478	815.174	306.572	371.557	2.2908	327.658	224.089	330.672	29.255	205.062
أبريل Apr	81.679	84.148	796.611	83.403	814.444	306.297	380.050	2.2993	334.485	227.447	338.888	29.498	205.055
مايو May	81.790	84.261	797.688	83.516	815.544	306.711	383.460	2.2438	334.563	227.066	342.479	29.513	204.277
يونيو Jun	81.904	84.379	798.799	83.632	816.681	307.138	386.295	2.1878	331.476	229.876	339.980	28.464	205.869

(1) Issue No.1 , Vol 23 , of January 2002 , published data on Euro since January 01, 1999, as transactions in this currency started on that date.

(1) تضمن العدد 1 من المجلد 23 لشهر يناير 2002 ، بيانات عن اليورو اعتباراً من 1 يناير 1999 ، وهو تاريخ بدء التعامل بهذه العملة.

جدول (25-1) Table

شركات الصرافة : الموجودات
Exchange Companies : Assets
 المركز المالي لشركات الصيرفة - الموجودات
Financial Position of Exchange Companies- Assets

(ملليون دينار Million Dinars)

نهاية الشهر End of Month	نقد وموجودات نقدية Cash and Cash Assets	مطالب على مؤسسات مالية Claims on Financial Institutions	استثمارات مالية وعقارية Financial and Real-Estate Investments	ذمم مدنية Receivables	موجودات أجنبية Foreign Assets	موجودات ثابتة Fixed Assets	موجودات أخرى Other Assets	المجموع Total	حسابات نظامية Contra Accounts (1)	عدد الشركات Number of Companies
2016	41.1	31.8	1.3	7.9	64.8	19.3	14.7	180.8	6.9	41
2017	40.5	44.4	1.3	6.1	62.7	19.9	16.8	191.7	3.0	42
2018	39.1	71.4	1.5	6.1	47.0	20.7	14.4	200.3	2.3	42
2019	36.1	72.6	1.8	8.3	52.5	22.4	15.8	209.4	2.2	40
2020										
Jun يونيو	39.4	68.5	1.4	5.1	68.5	26.8	29.8	239.5	1.3	38
Sep سبتمبر	36.5	93.4	1.5	5.1	52.8	25.6	31.6	246.6	1.3	38
Dec ديسمبر	30.7	69.2	1.5	7.1	86.2	27.6	31.3	253.6	1.3	38
2021										
Mar مارس	33.0	68.9	1.7	7.9	86.5	27.4	35.3	260.7	1.3	35
Jun يونيو	32.4	79.9	2.0	4.8	75.2	27.2	35.3	256.8	0.9	31
Sep سبتمبر	34.7	58.4	2.1	4.1	99.6	27.0	34.3	260.4	0.9	32
Dec ديسمبر	35.0	72.3	2.3	5.8	88.4	28.2	32.0	263.8	0.9	32
2022										
Mar مارس	38.3	50.0	2.5	9.5	117.5	27.5	34.6	279.9	0.9	32
Jun يونيو	46.3	45.2	2.5	6.6	115.6	27.9	35.6	279.7	0.9	32
Sep سبتمبر	40.2	70.8	2.4	4.2	94.0	28.5	36.0	276.2	0.9	32
Dec ديسمبر	36.5	89.1	2.4	3.7	84.3	29.9	37.4	283.3	0.9	32
2023										
Mar مارس	44.4	79.1	9.8	4.8	90.1	29.7	41.4	299.3	0.9	32
Jun يونيو	42.8	98.7	9.8	5.2	71.8	30.6	42.0	301.0	0.9	32

(1) Represent contingent assets, whether for their own account or for third parties' accounts, which can be converted to actual assets when certain conditions are met.

(1) يمثل موجودات عرضية، سواء لحسابها أو لحساب الغير، والتي يمكن أن تتحول إلى أصول فعلية عند تحقق شروط محددة.

جدول (25-2) Table

شركات الصرافة : المطلوبات

Exchange Companies : Liabilities

المركز المالي لشركات الصيرفة - المطلوبات

Financial Position of Exchange Companies- Liabilities

(مليون دينار Million Dinars)

نهاية الشهر End of Month	مطلوبات لمؤسسات مالية Liabilities to Financial Institutions	ذمم دائنة Payables	مطلوبات أجنبية Foreign Liabilities	حقوق الشركاء Partners Equity	مطلوبات أخرى Other Liabilities	المجموع Total	حسابات نظامية Contra Accounts (1)	عدد الشركات Number of Companies
Jun يونيو 2016	12.3	3.5	2.0	117.6	45.3	180.8	6.9	41
2017	8.6	5.3	6.0	125.5	46.3	191.7	3.0	42
2018	9.5	4.4	3.2	137.6	45.5	200.3	2.3	42
2019	10.2	6.8	4.0	137.9	50.5	209.4	2.2	40
2020								
Jun يونيو	9.5	8.4	2.6	145.6	73.3	239.5	1.3	38
Sep سبتمبر	11.1	7.2	1.6	140.4	86.3	246.6	1.3	38
Dec ديسمبر	11.0	6.8	0.5	139.1	96.3	253.6	1.3	38
2021								
Mar مارس	12.4	7.8	2.4	163.1	75.0	260.7	1.3	35
Jun يونيو	16.2	9.8	1.5	144.7	84.5	256.8	0.9	31
Sep سبتمبر	13.9	7.4	0.4	142.4	96.3	260.4	0.9	32
Dec ديسمبر	9.5	6.0	0.4	142.4	105.5	263.8	0.9	32
2022								
Mar مارس	13.5	13.0	1.8	171.7	79.9	279.9	0.9	32
Jun يونيو	19.0	12.8	0.5	156.4	90.9	279.7	0.9	32
Sep سبتمبر	12.2	7.1	0.4	156.1	100.4	276.2	0.9	32
Dec ديسمبر	10.0	5.8	0.6	156.0	110.9	283.3	0.9	32
2023								
Mar مارس	13.7	15.5	0.5	184.0	85.6	299.3	0.9	32
Jun يونيو	14.8	13.9	0.8	180.2	91.2	301.0	0.9	32

(1) Represent contingent liabilities to other parties, which can be converted to actual liabilities when certain conditions are met.

(1) يمثل مطلوبات عرضية، تجاه الغير، والتي يمكن أن تتحول إلى مطلوبات فعلية عند تحقق شروط محددة.

جدول (25-3) Table
شركات الصرافة : الإيرادات والمصروفات
Exchange Companies : Revenues and Expenses
 (ألف دينار Thousand Dinars)

الفترة Period	الإيرادات Revenues			المصروفات والأعباء الأخرى Expenses and other Charges					صافي الربح Net Profit	عدد الشركات Number of Companies	
	بيع عملات Sale of Currencies	فوائد بنكية Bank Interest	إيرادات أخرى Other Revenues	المجموع Total	مصرفات إدارية ومصرفية Administrative and Banking Expenses	فوائد بنكية Bank Interest	مخصصات Provisions	مصرفات أخرى Other Expenses			المجموع Total
يناير - يونيو 2016 Jan - Jun 2016	19201.3	152.7	5946.5	25300.5	16364	481	904	735	18483	6817	41
2017	20639.1	162.4	6263.8	27065.3	17010.2	547.4	1071.4	633.1	19262.0	7803.3	42
2018	23327.7	189.6	5174.7	28691.9	17131.2	466.1	1818.9	776.8	20192.9	8499.0	42
2019	24059.6	325.9	6079.5	30465.0	18724.6	459.6	1975.3	516.8	21676.2	8788.8	40
2020											
يناير - مارس 2020 Jan - Mar 2020	26259.7	157.0	8221.6	34638.4	16328.4	346.5	3657.9	540.8	20873.6	13764.8	38
يناير - يونيو 2020 Jan - Jun 2020	42692.1	222.8	13873.2	56788.0	24700.2	504.9	5041.2	859.7	31106.0	25682.0	38
يناير - سبتمبر 2020 Jan - Sep 2020	59217.7	292.5	20155.0	79665.1	34109.2	670.9	7393.3	1190.1	43363.5	36301.6	38
يناير - ديسمبر 2020 Jan - Dec 2020	15768.5	77.8	5859.2	21705.5	9683.4	201.4	1680.5	375.4	11940.7	9764.8	35
2021											
يناير - يونيو 2021 Jan - Jun 2021	31407.5	100.9	11993.9	43502.3	18109.9	354.0	3241.4	700.2	22405.6	21096.7	31
يناير - سبتمبر 2021 Jan - Sep 2021	47880.6	134.2	18143.3	66158.1	26273.0	537.0	4927.6	1031.2	32768.9	33389.2	32
يناير - ديسمبر 2021 Jan - Dec 2021	65027.5	172.3	24912.3	90112.1	36095.3	740.8	6786.4	1454.9	45077.4	45034.7	32
2022											
يناير - مارس 2022 Jan - Mar 2022	18249.2	42.8	7383.1	25675.1	10070.0	197.1	1684.4	374.2	12325.7	13349.4	32
يناير - يونيو 2022 Jan - Jun 2022	35494.6	93.9	13336.6	48925.1	19821.9	396.3	3419.0	759.2	24396.4	24528.7	32
يناير - سبتمبر 2022 Jan - Sep 2022	52298.3	143.9	18699.2	71141.5	29300.3	593.7	5117.9	1148.5	36160.3	34981.1	32
يناير - ديسمبر 2022 Jan - Dec 2022	68420.5	204.5	24246.5	92871.5	39933.5	794.3	7497.8	1557.4	49783.0	43088.6	32
2023											
يناير - مارس 2023 Jan - Mar 2023	19788.0	255.2	6930.2	26973.4	13275.8	293.9	2170.8	703.8	16444.3	10529.2	32
يناير - يونيو 2023 Jan - Jun 2023	33566.4	539.9	10184.3	44290.6	22286.9	453.7	3853.3	1098.4	27692.3	16598.3	32

جدول (25-4) Table
قيم المعاملات باستخدام البطاقات البلاستيكية
Value of Transactions Using Plastic Cards
 (بالمليون دينار (Million KD))

Description	قيم معاملات أجهزة نقاط البيع			قيم معاملات أجهزة السحب الآلي			المعاملات التي تمت عبر المواقع الإلكترونية			الإجمالي	البيان
	Points of Sale (POS) Transactions			Automatic Teller Machine (ATM) Transactions			Payment Gateway Transactions				
	في الداخل	في الخارج	المجموع	في الداخل	في الخارج	المجموع	في الداخل	في الخارج	المجموع	Grand Total	
	Local	Abroad	Total	Local	Abroad	Total	Local	Abroad	Total		
Apr - Jun 2021											
Local Bank Cards	3029.8	93.3	3123.1	2577.0	49.5	2626.6	2285.2	228.6	2513.8	8263.5	أبريل - يونيو 2021
- Credit Cards (1)	235.1	54.6	289.7	98.2	4.6	102.8	65.0	180.4	245.5	637.9	بطاقات بنوك محلية
- Debit Cards (2)	2794.7	38.6	2833.4	2478.8	44.9	2523.8	2220.2	48.2	2268.4	7625.5	- بطاقات الائتمان (1)
Foreign Bank Cards(3)	26.5		26.5	24.1		24.1	-		-	50.7	- بطاقات السحب المدينة (2)
Total	3056.4	93.3	3149.6	2601.2	49.5	2650.7	2285.2	228.6	2513.8	8314.2	بطاقات بنوك اجنبية (3)
المجموع											
Jul - Sep 2021											
Local Bank Cards	3374.4	236.2	3610.6	2627.1	93.7	2720.8	2527.9	221.1	2749.0	9080.3	يوليو - سبتمبر 2021
- Credit Cards (1)	256.3	128.7	384.9	95.4	9.5	104.9	74.3	168.2	242.5	732.3	بطاقات بنوك محلية
- Debit Cards (2)	3118.1	107.5	3225.6	2531.7	84.2	2615.9	2453.7	52.8	2506.5	8348.0	- بطاقات الائتمان (1)
Foreign Bank Cards(3)	35.4		35.4	26.1		26.1				61.5	- بطاقات السحب المدينة (2)
Total	3409.8	236.2	3646.0	2653.2	93.7	2746.9	2527.9	221.1	2749.0	9141.9	بطاقات بنوك اجنبية (3)
المجموع											
Oct - Dec 2021											
Local Bank Cards	3548.7	231.8	3780.5	2692.7	75.5	2768.1	2798.6	224.0	3022.6	9571.3	أكتوبر - ديسمبر 2021
- Credit Cards (1)	204.1	127.0	413.5	109.6	8.4	118.0	81.4	174.6	255.9	787.5	بطاقات بنوك محلية
- Debit Cards (2)	3262.2	104.8	3367.0	2583.0	67.1	2650.1	2717.2	49.5	2766.7	8783.8	- بطاقات الائتمان (1)
Foreign Bank Cards(3)	53.6		53.6	30.5		30.5				84.1	- بطاقات السحب المدينة (2)
Total	3602.3	231.8	3834.1	2723.2	75.5	2798.7	2798.6	224.0	3022.6	9655.4	بطاقات بنوك اجنبية (3)
المجموع											
Jan - Mar 2022											
Local Bank Cards	3660.2	235.7	3895.9	2671.5	78.5	2750.0	3114.5	222.5	3337.0	9982.9	يناير - مارس 2022
- Credit Cards (1)	295.4	125.1	420.5	113.3	9.1	122.4	96.1	169.3	265.4	808.3	بطاقات بنوك محلية
- Debit Cards (2)	3364.7	110.6	3475.3	2558.2	69.4	2627.6	3018.4	53.2	3071.6	9174.6	- بطاقات الائتمان (1)
Foreign Bank Cards(3)	58.9		58.9	30.3		30.3				89.3	- بطاقات السحب المدينة (2)
Total	3719.1	235.7	3954.8	2701.9	78.5	2780.3	3114.5	222.5	3337.0	10072.2	بطاقات بنوك اجنبية (3)
المجموع											
Apr - Jun 2022											
Local Bank Cards	3843.2	227.0	4070.1	2751.2	69.8	2821.1	3452.4	239.9	3692.4	10583.6	أبريل - يونيو 2022
- Credit Cards (1)	304.1	124.9	429.0	115.4	8.1	123.5	110.1	175.1	285.2	837.8	بطاقات بنوك محلية
- Debit Cards (2)	3539.0	102.1	3641.1	2635.8	61.7	2697.5	3342.3	64.8	3407.2	9745.8	- بطاقات الائتمان (1)
Foreign Bank Cards(3)	81.3		81.3	28.5		28.5				109.8	- بطاقات السحب المدينة (2)
Total	3924.5	227.0	4151.4	2779.8	69.8	2849.6	3452.4	239.9	3692.4	10693.4	بطاقات بنوك اجنبية (3)
المجموع											
Jul - Sep 2022											
Local Bank Cards	3759.3	434.1	4193.4	2562.8	113.9	2676.7	3465.5	257.9	3723.4	10593.5	يوليو - سبتمبر 2022
- Credit Cards (1)	307.6	246.6	554.2	115.2	15.3	130.5	105.3	182.3	287.6	972.3	بطاقات بنوك محلية
- Debit Cards (2)	3451.7	187.5	3639.2	2447.6	98.6	2546.2	3360.3	75.5	3435.8	9621.2	- بطاقات الائتمان (1)
Foreign Bank Cards(3)	81.9		81.9	27.9		27.9				109.9	- بطاقات السحب المدينة (2)
Total	3841.2	434.1	4275.3	2590.7	113.9	2704.6	3465.5	257.9	3723.4	10703.4	بطاقات بنوك اجنبية (3)
المجموع											
Oct - Dec 2022											
Local Bank Cards	3849.5	260.7	4110.2	2700.2	68.2	2768.4	3781.3	239.1	4020.4	10899.0	أكتوبر - ديسمبر 2022
- Credit Cards (1)	356.3	147.9	504.2	126.8	10.0	136.7	114.4	163.5	277.9	918.9	بطاقات بنوك محلية
- Debit Cards (2)	3493.2	112.8	3606.0	2573.4	58.2	2631.6	3666.8	75.6	3742.4	9980.0	- بطاقات الائتمان (1)
Foreign Bank Cards(3)	109.7		109.7	28.2		28.2				137.9	- بطاقات السحب المدينة (2)
Total	3959.2	260.7	4219.9	2728.4	68.2	2796.6	3781.3	239.1	4020.4	11036.8	بطاقات بنوك اجنبية (3)
المجموع											
Jan - Mar 2023											
Local Bank Cards	3984.2	308.8	4293.0	2683.5	75.7	2759.2	3933.0	258.4	4191.4	11243.6	يناير - مارس 2023
- Credit Cards (1)	374.1	166.7	540.8	119.6	9.8	129.4	127.1	168.2	295.3	965.5	بطاقات بنوك محلية
- Debit Cards (2)	3610.1	142.1	3752.2	2563.9	65.9	2629.8	3805.9	90.2	3896.1	10278.1	- بطاقات الائتمان (1)
Foreign Bank Cards(3)	108.3		108.3	27.6		27.6				135.8	- بطاقات السحب المدينة (2)
Total	4092.5	308.8	4401.3	2711.0	75.7	2786.8	3933.0	258.4	4191.4	11379.4	بطاقات بنوك اجنبية (3)
المجموع											
Apr - Jun 2023											
Local Bank Cards	3988.7	254.5	4243.2	2674.0	61.6	2735.7	4129.4	280.2	4409.6	11388.4	أبريل - يونيو 2023
- Credit Cards (1)	394.8	143.1	537.9	120.8	9.0	129.8	135.5	180.5	316.0	983.7	بطاقات بنوك محلية
- Debit Cards (2)	3593.8	111.4	3705.3	2553.2	52.6	2605.8	3993.9	99.7	4093.6	10404.8	- بطاقات الائتمان (1)
Foreign Bank Cards(3)	106.4		106.4	29.2		29.2				135.6	- بطاقات السحب المدينة (2)
Total	4095.1	254.5	4349.6	2703.2	61.6	2764.9	4129.4	280.2	4409.6	11524.0	بطاقات بنوك اجنبية (3)
المجموع											

Source : Central Bank of Kuwait.

- (1) Cards that allow specific credit limit.
- (2) Cards that allow no credit limit, but are linked to customer account balance.
- (3) Cards issued by foreign banks abroad & used in the State of Kuwait.

Note: Online transactions have been separated from those made through Credit Cards and Debit Cards using Points of Sale (POS) as from Q2 2019.

المصدر : بنك الكويت المركزي.

- (1) البطاقات التي تسمح بحد ائتمان.
 - (2) البطاقات التي لا ترتبط بحدود ائتمان وإنما بالرصيد المتوافر في حساب العميل.
 - (3) البطاقات الصادرة عن بنوك اجنبية خارج دولة الكويت وتم تمريرها محلياً.
- ملاحظة : تم فصل المعاملات التي تمت عبر المواقع الإلكترونية عن المعاملات التي تمت من خلال بطاقات الائتمان والبطاقات المدينة عن طريق أجهزة نقاط البيع اعتباراً من الربع الثاني من عام 2019.

جدول (25-5) Table

أعداد البطاقات البلاستيكية ومعاملاتها وأجهزة السداد المستخدمة داخل دولة الكويت

Numbers of Plastic Card Transactions and Payment Machines Used in the State of Kuwait

(Numbers of Transactions & Cards in Thousands)

Description	عدد أجهزة السداد داخل الكويت Number of Payment Machines in Kuwait		عدد المعاملات على أجهزة نقاط البيع Number of Transactions Using Points of Sale (POSs)			عدد المعاملات على أجهزة السحب الآلي Number of Transactions Using Automatic Teller Machines (ATMs)			عدد المعاملات عبر المواقع الإلكترونية Number of Payment Gateway Transactions			البيانات	البيانات	
	أجهزة نقاط البيع POS Machines	أجهزة السحب الآلي ATM Machines	في الداخل Local	في الخارج Abroad	المجموع Total	في الداخل Local	في الخارج Abroad	المجموع Total	في الداخل Local	في الخارج Abroad	المجموع Total	البيانات الصادرة (خلال الفترة) Issued Cards (During Period)	البيانات السارية (بنهاية الفترة) Valid Cards (End of Period)	البيانات
Apr - Jun 2021														أبريل - يونيو 2021
Local Bank Cards			80051.5	3649.1	83700.6	19533.2	453.7	19986.8	39325.0	6997.8	46322.7	454.3	5140.4	بطاقات بنوك محلية
- Credit Cards (1)			9064.3	2085.1	11149.3	623.5	47.0	670.4	1513.9	4815.3	6329.2	73.1	1122.6	- بطاقات الائتمان (1)
- Debit Cards (2)			70987.3	1564.0	72551.3	18909.7	406.7	19316.4	37811.1	2182.4	39993.5	381.1	4017.7	- بطاقات السحب المدينة (2)
Foreign Bank Cards(3)			1182.3		1182.3	191.3		191.3						بطاقات بنوك اجنبية (3)
Total	74647	2174	81233.8	3649.1	84882.9	19724.5	453.7	20178.2	39325.0	6997.8	46322.7	454.3	5140.4	المجموع
Jul - Sep 2021														يوليو - سبتمبر 2021
Local Bank Cards			98489.8	6866.9	105356.7	20415.9	855.6	21271.5	41446.0	7496.7	48942.7	535.7	5107.4	بطاقات بنوك محلية
- Credit Cards (1)			10520.3	3740.8	14261.1	625.8	87.2	713.0	1885.6	4958.7	6844.3	88.9	1088.6	- بطاقات الائتمان (1)
- Debit Cards (2)			87969.5	3126.1	91095.6	19790.1	768.4	20558.5	39560.4	2538.0	42098.4	446.9	4018.8	- بطاقات السحب المدينة (2)
Foreign Bank Cards(3)			1584.9		1584.9	221.6		221.6						بطاقات بنوك اجنبية (3)
Total	75656	2197	100074.7	6866.9	106941.6	20637.4	855.6	21493.1	41446.0	7496.7	48942.7	535.7	5107.4	المجموع
Oct - Dec 2021														أكتوبر - ديسمبر 2021
Local Bank Cards			112465.7	7121.0	119586.7	21544.3	702.2	22246.5	44032.9	7542.8	51575.7	502.3	5177.9	بطاقات بنوك محلية
- Credit Cards (1)			12023.3	3791.8	15815.1	705.8	79.5	785.3	2536.6	4975.4	7512.1	100.4	1115.0	- بطاقات الائتمان (1)
- Debit Cards (2)			100442.4	3329.2	103771.5	20838.5	622.7	21461.2	41496.2	2567.4	44063.7	401.8	4062.9	- بطاقات السحب المدينة (2)
Foreign Bank Cards(3)			1976.6		1976.6	258.0		258.0						بطاقات بنوك اجنبية (3)
Total	78549	2227	114442.3	7121.0	121563.3	21802.3	702.2	22504.5	44032.9	7542.8	51575.7	502.3	5177.9	المجموع
Jan - Mar 2022														يناير - مارس 2022
Local Bank Cards			113038.7	7423.7	120462.4	20794.9	756.8	21551.7	46967.3	7984.3	54951.6	491.6	5277.8	بطاقات بنوك محلية
- Credit Cards (1)			12411.7	3870.5	16282.2	714.3	87.4	801.7	2882.1	5019.7	7901.8	99.6	1150.1	- بطاقات الائتمان (1)
- Debit Cards (2)			100627.0	3553.2	104180.1	20080.6	669.4	20749.9	44085.2	2964.6	47049.8	391.9	4127.6	- بطاقات السحب المدينة (2)
Foreign Bank Cards(3)			2150.2		2150.2	258.6		258.6						بطاقات بنوك اجنبية (3)
Total	78268	2221	115188.9	7423.7	122612.6	21053.4	756.8	21813.0	46967.3	7984.3	54951.6	491.6	5277.8	المجموع
Apr - Jun 2022														أبريل - يونيو 2022
Local Bank Cards			114978.4	7158.4	122136.8	20644.8	682.1	21326.9	50149.9	8480.2	58630.1	507.7	5375.1	بطاقات بنوك محلية
- Credit Cards (1)			12776.4	3705.4	16481.8	711.8	79.3	791.1	2954.2	4868.2	7822.4	108.2	1189.9	- بطاقات الائتمان (1)
- Debit Cards (2)			102201.9	3453.1	105655.0	19933.0	602.7	20535.8	47195.7	3612.0	50807.7	399.5	4185.2	- بطاقات السحب المدينة (2)
Foreign Bank Cards(3)			2642.9		2642.9	268.0		268.0						بطاقات بنوك اجنبية (3)
Total	81847	2308	117621.2	7158.4	124779.7	20912.8	682.1	21594.9	50149.9	8480.2	58630.1	507.7	5375.1	المجموع
Jul - Sep 2022														يوليو - سبتمبر 2022
Local Bank Cards			121688.6	13234.3	134922.9	19597.6	1165.9	20763.5	51323.6	8817.7	60141.3	532.4	5552.3	بطاقات بنوك محلية
- Credit Cards (1)			13552.5	6975.7	20528.3	693.4	145.6	839.0	3247.2	5148.5	8395.7	121.9	1245.7	- بطاقات الائتمان (1)
- Debit Cards (2)			108136.0	6258.6	114394.6	18904.2	1020.3	19924.5	48076.4	3669.2	51745.6	410.5	4306.7	- بطاقات السحب المدينة (2)
Foreign Bank Cards(3)			2909.5		2909.5	280.3		280.3						بطاقات بنوك اجنبية (3)
Total	84184	2309	124598.1	13234.3	137832.4	19877.9	1165.9	21043.8	51323.6	8817.7	60141.3	532.4	5552.3	المجموع
Oct - Dec 2022														أكتوبر - ديسمبر 2022
Local Bank Cards			143305.8	9061.6	152367.4	21358.8	657.6	22016.4	57571.2	8368.0	65939.1	592.2	5723.3	بطاقات بنوك محلية
- Credit Cards (1)			16652.9	4594.4	21247.3	783.2	94.0	877.2	4010.6	4728.4	8738.9	128.2	1293.2	- بطاقات الائتمان (1)
- Debit Cards (2)			126652.9	4467.2	131120.1	20575.5	563.6	21139.2	53560.6	3639.6	57200.2	464.0	4430.1	- بطاقات السحب المدينة (2)
Foreign Bank Cards(3)			3590.7		3590.7	297.7		297.7						بطاقات بنوك اجنبية (3)
Total	87578	2319	146896.4	9061.6	155958.0	21656.5	657.6	22314.1	57571.2	8368.0	65939.1	592.2	5723.3	المجموع
Jan - Mar 2023														يناير - مارس 2023
Local Bank Cards			148945.3	11017.8	159963.1	20376.1	762.0	21138.1	57619.4	10142.9	67762.4	559.5	5879.2	بطاقات بنوك محلية
- Credit Cards (1)			17362.5	5129.6	22492.1	724.2	96.4	820.6	4378.4	5008.4	9386.8	127.9	1347.4	- بطاقات الائتمان (1)
- Debit Cards (2)			131582.8	5888.2	137471.0	19651.9	665.6	20317.6	53241.0	5134.5	58375.6	431.6	4531.9	- بطاقات السحب المدينة (2)
Foreign Bank Cards(3)			3828.6		3828.6	286.0		286.0						بطاقات بنوك اجنبية (3)
Total	91150	2365	152773.9	11017.8	163791.7	20662.2	762.0	21424.2	57619.4	10142.9	67762.4	559.5	5879.2	المجموع
Apr - Jun 2023														أبريل - يونيو 2023
Local Bank Cards			153690.7	9552.8	163243.5	20311.2	581.0	20892.3	61306.4	11082.6	72388.9	564.6	6033.2	بطاقات بنوك محلية
- Credit Cards (1)			18514.9	4502.4	23017.4	734.7	85.3	819.9	4897.6	4998.3	9895.9	101.1	1386.6	- بطاقات الائتمان (1)
- Debit Cards (2)			135175.8	5050.3	140226.1	19576.6	495.8	20072.4	56408.7	6084.3	62493.0	463.4	4646.6	- بطاقات السحب المدينة (2)
Foreign Bank Cards(3)			3988.2		3988.2	294.0		294.0						بطاقات بنوك اجنبية (3)
Total	93304	2405	157678.9	9552.8	167231.7	20605.2	581.0	21186.3	61306.4	11082.6	72388.9	564.6	6033.2	المجموع

Source : Central Bank of Kuwait.

(1) Cards that allow specific credit limit.

(2) Cards that allow no credit limit, but are linked to customer account balance.

(3) Cards issued by foreign banks abroad & used in the State of Kuwait.

Note: Online transactions have been separated from those processed/made through Credit Cards and Debit Cards using Points of Sale (POS) as from Q2 2019.

المصدر : بنك الكويت المركزي.
(1) البطاقات التي تسمح بحد ائتمان.
(2) البطاقات التي لا ترتبط بحدود ائتمان وإنما بالرصيد المتوافر في حساب العميل.
(3) البطاقات الصادرة عن بنوك اجنبية خارج دولة الكويت وتم تمريرها محلياً.
ملاحظة : تم فصل المعاملات التي تمت عبر المواقع الإلكترونية عن المعاملات التي تمت من خلال بطاقات الائتمان والبطاقات المدينة عن طريق أجهزة نقاط البيع اعتباراً من الربع الثاني من عام 2019 .

جدول (26) Table
الأصول الاحتياطية الرسمية لدولة الكويت (*)
Official Reserve Assets of Kuwait (*)

(مليون دينار Million Dinars)

نهاية الشهر	الذهب النقدي	وضع الاحتياطي لدى الصندوق	حقوق السحب الخاصة	عملة أجنبية وودائع في الخارج	أوراق مالية في الخارج	الأصول الاحتياطية الرسمية
End of Month	Monetary	IMF Reserve	Special Drawing	Foreign Currency	Foreign	Official Reserve
	Gold	Position	Rights	& Deposits Abroad	Securities	Assets
	(1)	(2)	(3)	(4)	(5)	(6) = (1)+(2) + (3) + (4) + (5)
Jun يونيو 2018	31.7	90.9	579.9	10841.7	-	11544.2
2019	31.7	141.1	563.2	10772.4	-	11508.4
2020	31.7	214.2	564.4	13114.2	47.4	13972.0
2021	31.7	233.9	573.4	12845.4	47.4	13731.9
2022						
Jun يونيو	31.7	234.4	1338.7	12742.2	47.4	14394.4
Jul يوليو	31.7	234.4	1338.7	12783.1	47.4	14435.4
Aug أغسطس	31.7	234.4	1339.2	12529.6	47.4	14182.3
Sep سبتمبر	31.7	234.4	1339.2	12411.8	47.4	14064.5
Oct أكتوبر	31.7	226.3	1339.3	12179.7	47.4	13824.5
Nov نوفمبر	31.7	226.3	1340.3	12756.2	47.4	14402.0
Dec ديسمبر	31.7	232.4	1340.3	13126.9	47.4	14778.8
2023						
Jan يناير	31.7	234.7	1340.3	13157.0	47.4	14811.1
Feb فبراير	31.7	234.7	1341.9	14390.6	47.4	16046.4
Mar مارس	31.7	245.5	1318.7	13738.6	47.4	15382.0
Apr أبريل	31.7	245.5	1318.7	14060.8	47.4	15704.2
May مايو	31.7	245.5	1320.7	13981.4	47.4	15626.7
Jun يونيو	31.7	245.5	1320.7	13443.7	47.4	15089.0

Source: Central Bank of Kuwait.

المصدر: بنك الكويت المركزي.

(*) Data do not include external assets held by Kuwait Investment Authority.

(*) لا تشمل الأصول الخارجية لدى الهيئة العامة للاستثمار.

(1) This is the gold owned by monetary authority (Central Bank of Kuwait) and held as a reserve as

(1) هو الذهب الذي تمتلكه السلطة النقدية (بنك الكويت المركزي) وتحتفظ به كأصول احتياطية.

(2) IMF reserve position is the sum of (1) the "reserve tranche", that is foreign currency amounts that a member country may draw from the IMF at short notice, and (2) any indebtedness of the IMF (under a loan agreement) in the General Resources Account that is readily available to the member country including the reporting country's lending to the IMF under the General Arrangements to Borrow (GAB) and the New Arrangements to Borrow (NAB). Claims on the IMF that are denominated in SDRs are regarded as foreign currency claims.

(2) يتكون وضع الاحتياطي في صندوق النقد الدولي من: (1) شريحة الاحتياطي، أي مبالغ العملات الأجنبية التي يجوز للبلد العضو سحبها من صندوق النقد الدولي خلال مهلة وجيزة، و (2) أي مديونية على صندوق النقد الدولي (بموجب اتفاقية قرض) في حساب الموارد العامة (General Resources Account - GRA) تكون تحت تصرف البلد العضو بما في ذلك إقراض البلد المبلغ لصندوق النقد الدولي بموجب الاتفاقيات العامة للاقتراض (General Arrangements to Borrow - GAB) والاتفاقيات الجديدة للاقتراض (New Arrangements to Borrow - NAB). والمطالبات على الصندوق المحررة بحقوق السحب الخاصة تعتبر مطالبات بالعملية الأجنبية.

(3) SDRs are international reserve assets the IMF created to supplement the reserves of IMF member countries. SDRs are allocated in proportion to the countries' respective quotas.

(3) هي أصول احتياطية دولية استحدثها صندوق النقد الدولي كأصل احتياطي مكمّل للأصول الاحتياطية لدى البلدان الأعضاء في الصندوق، ويوزع الصندوق حقوق السحب الخاصة بين أعضائه على أساس نسب حصصهم في الصندوق.

(4): (1) Currency consists of foreign currency notes and coins in circulation and commonly used to make payments (commemorative coins are excluded). (2) Deposits included in reserve assets are those held in foreign central banks, the Bank for International Settlements (BIS), and other banks. On the other hand, Deposits refer to demand.

(4): (1) تتكون العملة من النقود الورقية والمعدنية المتداولة من العملات الأجنبية والمستخدمه عموماً لأداء مدفوعات (وتستثنى النقود المعدنية التذكارية). (2) أما الودائع المتضمنة في الأصول الاحتياطية هي الودائع لدى البنوك المركزية الأجنبية، وبنك التسويات الدولية، وبنوك أخرى. والمقصود بالودائع هنا هو الودائع المتاحة عند الطلب.

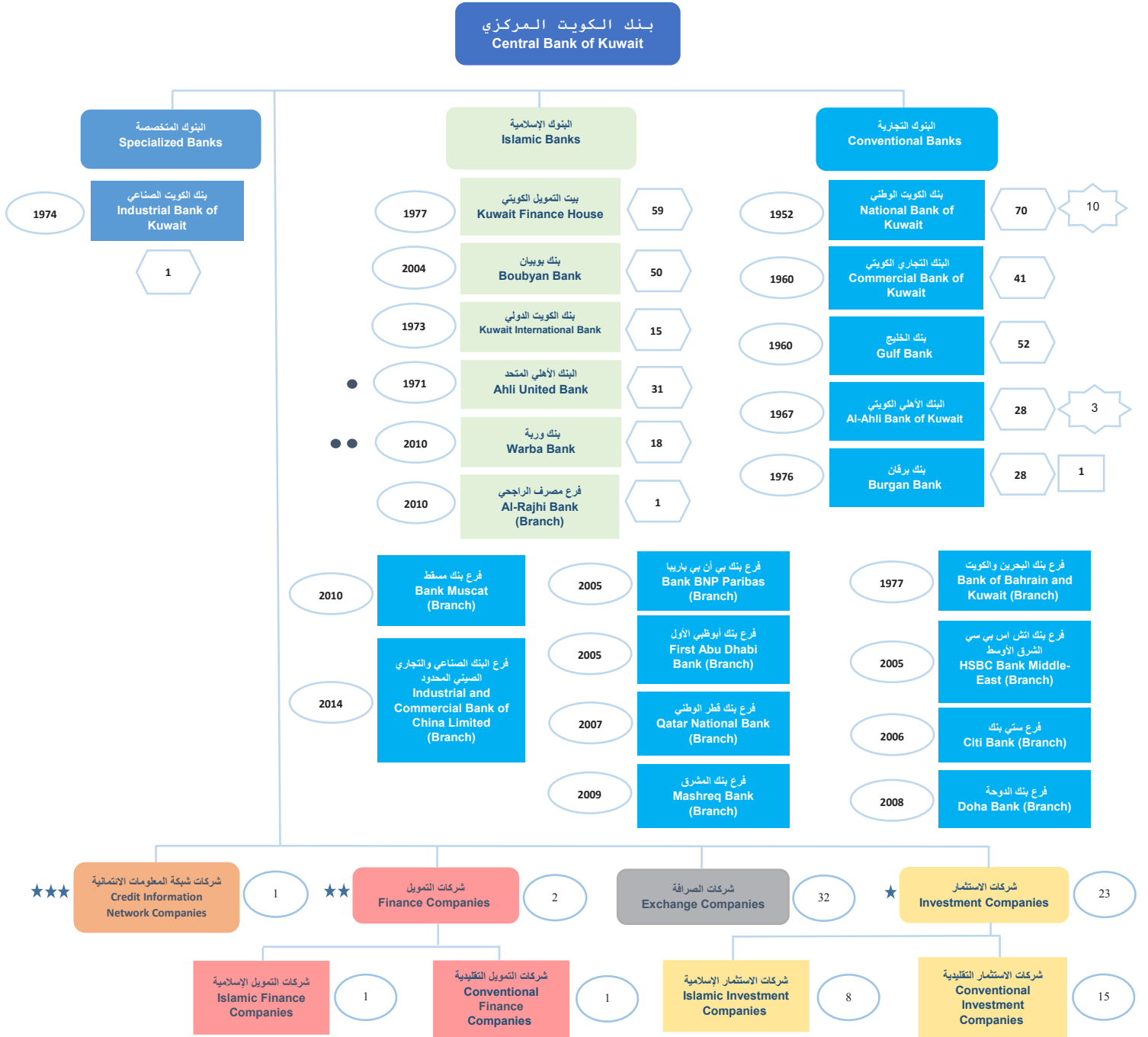
(5): Securities should include highly liquid, marketable equity and debt security.

(5): يجب أن تشمل على الأوراق المالية عالية السيولة، حقوق الملكية وأدوات الدين القابلة للتسويق.

(6) These are the External Assets that are readily available to and controlled by monetary authorities for meeting balance of payments financing needs, for intervention in exchange markets to affect the currency exchange rate, and for other related purposes. Reserve assets include: monetary gold, reserve position in the IMF, special drawing rights (SDRs), foreign currency & deposits abroad, and foreign securities.

(6): هي الأصول الخارجية الموجودة تحت تصرف السلطات النقدية والخاضعة لسيطرتها لتلبية احتياجات ميزان المدفوعات التمويلية، أو للتدخل في أسواق الصرف للتأثير على سعر صرف العملة، أو غير ذلك من الأغراض ذات الصلة. وتتكون الأصول الاحتياطية من الذهب النقدي، وضع الاحتياطي لدى الصندوق، حقوق السحب الخاصة، عملة أجنبية وودائع بالخارج، الأوراق المالية في الخارج.

هيكل الجهاز المصرفي والمالي
Banking and Financial System Structure
June 2023 يونيو



عدد مكاتب التمثيل في الخارج
Number of representative offices abroad

عدد فروع البنك في الخارج
Number of Branches abroad

عدد فروع البنوك المحلية العاملة داخل دولة الكويت (باستثناء المراكز الرئيسية)
Number of operating local bank branches in the state of Kuwait (excluding head offices).

عدد الشركات العاملة والمدرجة لدى بنك الكويت المركزي
Number of operating companies registered at the Central Bank of Kuwait

سنة التأسيس
Year of incorporation

شركات التمويل (ابتداء من ديسمبر 2013)
Finance Companies (as of December 2013)

شركات شبكة المعلومات الائتمانية (ابتداء من يناير 2022)
Credit Information Network Companies (as of January 2022)

بنك الكويت والشرق الأوسط تحول إلى بنك إسلامي في مارس 2010 تحت مسمى البنك الأهلي المتحد.
The Bank of Kuwait and the Middle East has transformed in March 2010 into an Islamic bank under the name of the Ahli United Bank.

بدأت هيئة أسواق المال بنشر بيانات شركات الاستثمار المحلية ابتداء من يناير 2023.
The Capital Market Authority has started publishing the local investment companies data starting from January 2023.

البنك العقاري الكويتي تحول إلى بنك إسلامي في يوليو 2007 تحت مسمى بنك الكويت الدولي.
The Kuwait Real Estate Bank has transformed into an Islamic bank in July 2007 under the name of the Kuwait International Bank.