

بنك الكويت المركزي
CENTRAL BANK OF KUWAIT



Monthly Monetary Statistical Bulletin MARCH / 2023



MONTHLY
MONETARY
STATISTICAL
BULLETIN

March 2023

Economic Research Department

For Correspondence and Enquiries:

Postal address: Central Bank of Kuwait
Economic Research Department
P.O.Box 526 Safat
13006 Kuwait
State of Kuwait

Telephone: +(965) 2240 3257

E-mail Address: cbk@cbk.gov.kw

*The latest issue of this publication can be
found on our Home Page on the World
Wide Web: <http://www.cbk.gov.kw>*

ISSN 1029 - 4562

According to Data Available at The CBK as on 18/04/2023

**Produced & Printed by
Central Bank Press**

Index

No.	Contents	Page
	Definitions of Monetary Variables	5
	Symbols and Notes	7
	Tables	
1	Monetary Survey of CBK and Local Banks	8
2	Money Supply	10
3	Factors Affecting Changes in Money Supply	11
4	Central Bank : Assets	12
5	Central Bank : Liabilities	14
6	Central Bank : Currency in Circulation	15
7	Bank Clearings and Local Interbank Settlement Transactions	16
7-1	Checks presented to local banks, rejected checks, and accounts closed due to lack of balance	17
8	Public Debt Instruments	18
8-1	CBK Bonds and Related Tawarruq	19
9	Central Bank : Balances in KD with Local Banks	20
10	Local Banks : Assets	22
11	Local Banks : Liabilities	24
11-1	Local Banks : contra accounts	25
12	Local Banks : Foreign Assets and Liabilities	27
13	Local Banks : Sectoral Distribution of Balances of Utilized Cash Portion Credit Facilities by Residents and Non-Residents	28
13-1	Local Banks : Sectoral Distribution of Balances of Utilized Cash Portion Credit Facilities by Residents	29
13-2	Local Banks : Sectoral Distribution of Balances of Utilized Cash Portion Credit Facilities by Non-Residents	30
14	Local Banks : Distribution of KD Credit Facility Agreements Concluded with Residents	31
15	Local Banks : Residents Deposits by Type	33
16	Local Banks : Private Sector (Residents & Non-Residents) KD Deposits by Interest Rate	34
17	Local Banks : Balances of Utilized Cash Credit Facilities in KD to (Residents & Non-Residents), by Interest Rate	35
18	Local Banks : Time Deposits of Residents & Non-residents (KD & FC) by Residual Maturity	36
19	Local Banks : Financing Kuwaiti Imports (Paid up) According to Type and Currency	37
20	Average Counter Interest Rates on Customer Time Deposits with Local Banks in Both KD & US Dollars	38
21	Averages of Declared of Inter Local Bank Interest Rates on KD Deposits	39
22	US Dollar Average Exchange Rates Against the Kuwaiti Dinar and Major Currencies	40
23	Exchange Rate of the US Dollar Against the Kuwaiti Dinar	41
24	Exchange Rates of GCC Currencies and Major Currencies Against the KD	42
25	Average Exchange Rates of GCC Currencies and Major Currencies Against the KD	43
25-1	Exchange Companies – Assets	44
25-2	Exchange Companies – Liabilities	45
25-3	Exchange Companies – Revenues and Expresses	46
25-4	Value of Transactions Using plastic cards	47
25-5	Numbers of Plastic Card Transactions and Payment Machines Used in the State of Kuwait	48
26	Official Reserve Assets Of Kuwait	49

No.	Charts	Page
1	Components of Money Supply (M2)	9
2	Central Banks: Assets	13
3	Local Banks: Assets	21
4	Local Banks: Private Deposits	32
5	Banking and financial System Structure	50

Definitions

1- Currency in Circulation:

Currency outside the vaults of the Central Bank of Kuwait, which represents the amount of currency issued by the CBK and held by residents and non-residents.

2- Currency in circulation outside the local banks:

Currency in circulation - the Currency in the vault of the local banks.

3- Monetary Base or Money Supply (M0):

Signifies currency in Circulation, demand and time deposits of local banks and other resident financial institutions with the CBK, Monetary Base means money supply in its narrowest definition (M0).

4- Money (M1):

Currency in circulation outside the local banks + sight deposits with local banks (private deposits in KD). Money means money supply in its narrow definition (M1).

5- Quasi-money:

Balances of Savings deposits (in KD) + time deposits (in KD) + foreign currency deposits + CDs (in KD). The private sector maintains quasi-money components with local banks.

6- Certificates of Deposit:

Negotiable financial papers denominated in Kuwaiti dinars. The term quasi-money also includes that portion of CDs issued by Kuwaiti local banks and held by other parties (i.e. excluding the portion held by these banks themselves).

7- Money Supply in its Broad Definition (M2):

Money (M1) + quasi-money.

8- Money Supply in its Broader Definition (M3):

Includes money supply in its broad definition (M2), plus private sector deposits with deposit-accepting investment companies.

9- Claims on the Private Sector:

Credit facilities extended by local banks to the private sector + domestic investments (enlisted and non-listed) by local banks + CDs issued by other non-banking private sector units and held by local banks.

10- Credit Facilities:

Discounts and advances provided by local banks to residents, either in the form of overdrafts, or loans for specific purposes and fixed terms. Both in local or foreign currencies to individuals, financial or non-financial companies and institutions (other than banks).

11- Private Sector:

It means individuals, institutions and companies belonging to private.

12- Loans to Banks:

Includes loans extended to the bank by banks.

13- Government:

Ministries, governmental departments, and sectors reported under Government's Financial Statement as well as Kuwait Credit Bank.

14- Local Banks:

Include all Kuwaiti banks, foreign banks' branches licensed to operate in the State of Kuwait.

15- Other Liabilities with Local Banks:

Including matured time deposits not covered by instructions for renewal from customer, deposits belonging to customers at branches and resulting from the payment of salaries by the government and institutions through the main office, funds due to commission agents concerning letters of credit, salaries or funds transferred to certain customers who have no sight deposit accounts, or those who have accounts but no mention is made of the number, and suspense accounts (for example, the address of the customers is unknown), as well as other liabilities.

16- Public Institution Deposits:

These include all wholly or partially government-owned institutions (at 50% of capital or more). These are divided into the following two categories:

- a) **Public Financial Institutions:** these are preliminarily engaged in financial areas.
- b) **Public Non-Financial Institutions:** Institutions that are engaged in economic non-financial activities for profit making, and the institutions that submit separate budget as per the enclosure.

17- Loans from Banks:

Includes loans extended from the bank to other banks.

18- Exchange Companies :

Exchange Companies encompass those companies subject to CBK's supervision and licensed to exercise banking activities (such as purchasing and selling currencies, travelers cheques and drafts, trading in precious metals, and collecting cheques and drafts drawn on foreign entities). These companies do not include individually-owned exchange institutions which are not subject to CBK's supervision.

19- Investment/Finance Companies:

Include conventional and Islamic investment/finance companies registered with the CBK. In accordance with Law No. 7/2010 concerning the establishment of the Capital Markets Authority (CMA) and the Regulation of the Activity of Securities, and Ministerial Decision No. 38/2011 regarding the organization of CBK's supervision on finance companies, the supervision on investment companies has transferred from the CBK to CMA as of 13 September 2011. Therefore, CBK's role toward these companies is now confined to the supervision of their practiced financial activity.

20- Credit Cards, Issued by Local Banks:

Credit Cards are plastic cards which provide customers with credit up to certain limits, and may allow him payment by installment of the amount debited using the card.

21- Debit Cards, Issued by Local Banks:

Debit Cards are plastic cards which directly debit the customer's account. Their limits are the available balance in the customer's account, and they are linked to the customer's account at the issuing bank.

22- Valid Cards:

Represent credit/debit cards valid as at the end of the period, and is calculated as the total number of these cards valid at the start of the period, PLUS their total number issued for the first time during the period, MINUS the total number of these cards which were cancelled and not renewed during that period.

23- Point-of-Sale Machines:

Machines which local banks (conventional, Islamic, and foreign bank branches) provide to the traders among their customers, for processing the credit/debit card payment transactions of these traders' customers.

24- ATMs:

Automatic Teller Machines (ATMs) are operated or loaded by local banks (conventional, Islamic, and foreign banks' branches), whether owned by these banks or by the K-Net Company, and are used to process cash withdrawal operations carried out through plastic cards, as well as other banking transactions.

Symbols and Notes

...	Not Available	*	Provisional, or estimated figures
.	Not Applicable	x	Revised figures
-	Magnitude zero or insignificant	n	New tables
1	Significant breaks in the homogeneity of a series are indicated by a horizontal or vertical line across the series	2	The slight discrepancies in totals or percentages are due to rounding

Notes:

- **Tables in this bulletin encompass the available data about conventional and Islamic local banks, investment companies and finance companies registered with the CBK, and exchange companies. For further information, please refer to the CBK's website: www.cbk.gov.kw**
- **Deposits of Kuwait Credit Bank (formerly Savings and Credit Bank) were reclassified under Government deposits.**

جدول (1) Table

الوضع النقدي للبنك المركزي والبنوك المحلية
Monetary Survey of CBK and Local Banks

(مليون دينار Million Dinars)

نهاية الشهر End of Month	الموجودات الأجنبية (صافي) Foreign Assets (Net)	مطالب على القطاع الخاص Claims on Private Sector	مطالب على الحكومة * (1) Claims on Government	المطالب على المؤسسات العامة Claims on Public Institutions	عرض النقد (2) Money Supply (M2)		ودائع وحسابات الحكومة (2) Government Deposits & Accounts	أخرى (صافي) Other (Net)	ومنها رأس المال والاحتياطي (3) of which Capital & Reserve	
					شبه النقد الكثلة النقدية (ن1) Money (M1)	المجموع Total				
Mar 2018	16788.9	37365.7	4828.0	-	10078.6	26691.0	36769.6	8577.9	13635.1	9024.9
2019	17801.3	39252.1	3715.1	-	10133.7	28455.0	38588.7	7603.7	14576.1	9765.6
2020	18692.2	40959.6	2002.5	-	11016.8	26546.1	37562.9	9335.2	14756.2	10117.7
2021	19890.3	38851.7	1354.8	3340.8	12083.2	23300.7	35383.9	11970.0	16083.6	11483.1
2022										
Mar 2022	18739.9	41979.8	739.5	3864.0	12589.9	24493.2	37083.0	11334.2	16906.0	12185.5
Apr	19398.2	42510.5	735.9	3825.1	13036.6	24884.9	37921.5	11742.7	16805.5	12195.0
May	20079.4	43165.1	735.9	3812.3	12711.8	24805.7	37517.5	12223.9	18051.3	12120.1
Jun	19380.4	43130.3	734.3	3793.8	12652.6	25353.6	38006.2	11918.6	17114.0	12350.0
Jul	19956.5	43366.5	603.2	3714.2	12494.8	25264.7	37759.5	12453.8	17427.1	12378.8
Aug	19382.1	43613.7	613.8	3757.9	12119.9	25669.2	37789.1	12094.5	17484.0	12397.3
Sep	19450.7	43656.7	522.0	3736.6	11990.0	25631.2	37621.2	12336.1	17408.7	12168.3
Oct	21982.7	43758.1	519.6	3630.5	11699.6	26090.2	37789.8	11818.9	20282.2	14862.6
Nov	22837.4	44089.6	522.6	3623.9	11673.7	26556.3	38229.9	12223.4	20620.2	14956.9
Dec	23547.1	44108.8	522.4	3595.8	11559.9	26870.1	38430.0	12682.3	20661.8	15065.5
2023										
Jan	23323.5	44209.5	504.6	3598.0	11756.7	27286.1	39042.9	11754.3	20838.4	15195.3
Feb	24485.7	44232.7	502.1	3634.9	11688.7	27436.1	39124.8	12389.8	21340.7	15163.4
Mar	23931.3	44514.7	506.2	3586.7	11746.3	27546.1	39292.4	11667.7	21578.7	15315.8

(*) Tawarruq balances include returns on Tawarruq.

(*) أرصدة التورق تتضمن العوائد عليها.

(1) Include public debt instruments of local banks

(1) تتضمن أدوات الدين العام للبنوك المحلية

(Local and Foreign Currency Instruments), and other.

(أدوات بالعملة المحلية والأجنبية) ، وأخرى.

(2) Including Government deposits & accounts and Public Institution deposits, and Excluding deposits against documentary letters of credit.

(2) تشمل ودائع وحسابات الحكومة وودائع المؤسسات العامة،

و لا تتضمن التأمينات مقابل اعتمادات مستندية.

(3) This item includes capital and reserve for the CBK in addition to shareholders' equity in local banks.

(3) يشمل هذا البند على رأس المال والاحتياطي لبنك الكويت المركزي

مضافاً إليه حقوق المساهمين في البنوك المحلية.

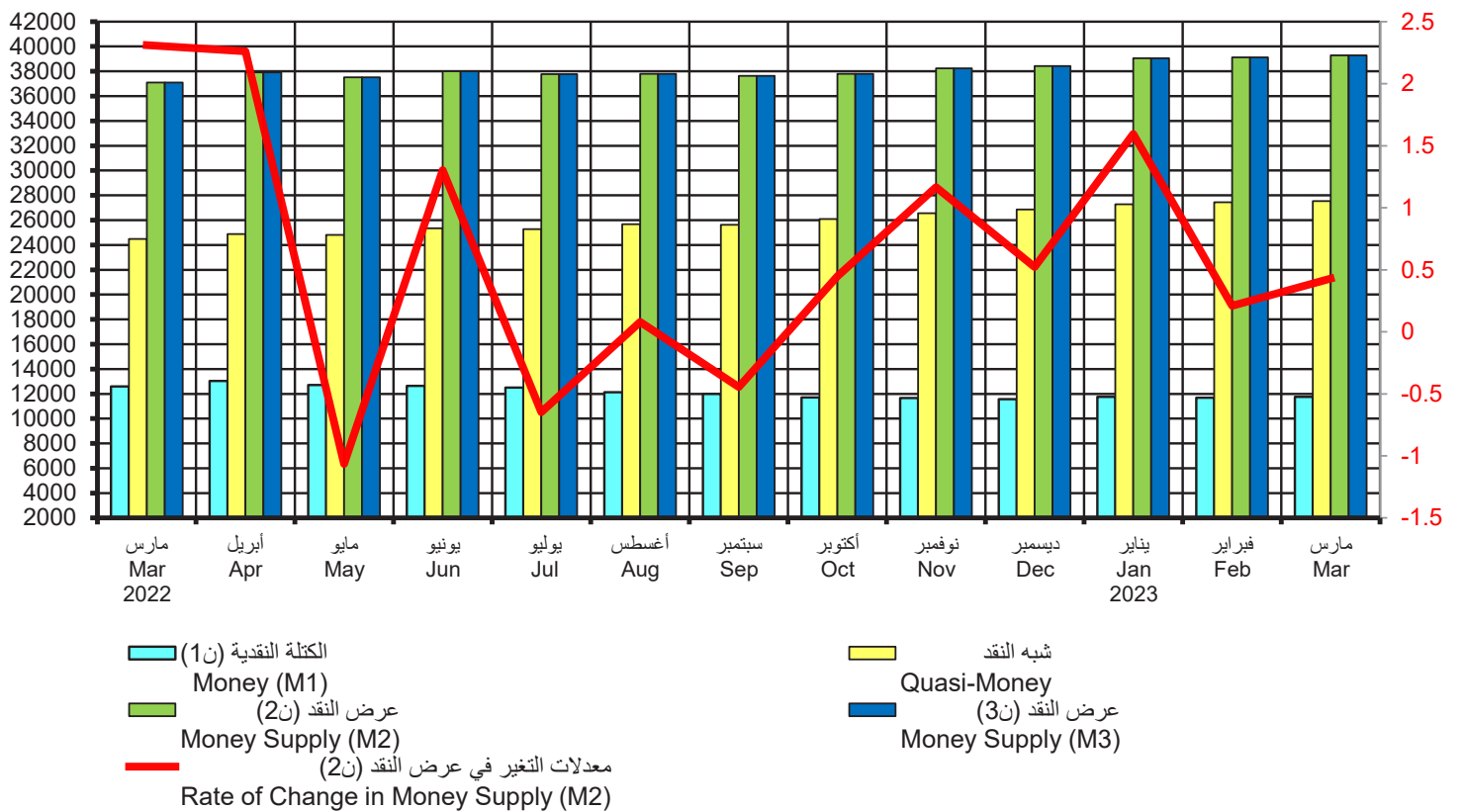
Note: The table has been updated and developed starting from December 2020.

ملاحظة: تم تحديث وتطوير الجدول ابتداءً من ديسمبر 2020.

رسم بياني (1)
عرض النقد
Money Supply

مليون دينار

%



جدول (2) Table
عرض النقد
Money Supply

(مليون دينار Million Dinars)

نهاية الشهر End of Month	النقد المتداول خارج البنوك المحلية Currency Outside Banks	الودائع تحت الطلب بالدينار Sight Deposits in KD	الكتلة النقدية (ن1) Money (M1)	شبه النقد Quasi-Money	عرض النقد (ن2) Money Supply (M2)	ودائع لدى مؤسسات مالية أخرى* Deposits with other Financial Institutions *	عرض النقد (ن3) Money Supply (M3)
	(1)	(2)	(3)= (1) + (2)	(4)	(5)= (3) + (4)	(6)	(7)= (5) + (6)
Mar مارس							
2018	1413.5	8665.1	10078.6	26691.0	36769.6	...	36769.6
2019	1444.7	8688.9	10133.7	28455.0	38588.7	...	38588.7
2020	1665.8	9351.0	11016.8	26546.1	37562.9	...	37562.9
2021	1811.8	10271.4	12083.2	23300.7	35383.9	...	35383.9
2022							
Mar مارس	1781.1	10808.8	12589.9	24493.2	37083.0	...	37083.0
Apr أبريل	1932.5	11104.0	13036.6	24884.9	37921.5	...	37921.5
May مايو	1747.5	10964.3	12711.8	24805.7	37517.5	...	37517.5
Jun يونيو	1769.6	10883.0	12652.6	25353.6	38006.2	...	38006.2
Jul يوليو	1697.7	10797.1	12494.8	25264.7	37759.5	...	37759.5
Aug أغسطس	1644.1	10475.8	12119.9	25669.2	37789.1	...	37789.1
Sep سبتمبر	1662.6	10327.4	11990.0	25631.2	37621.2	...	37621.2
Oct أكتوبر	1633.1	10066.5	11699.6	26090.2	37789.8	...	37789.8
Nov نوفمبر	1641.1	10032.6	11673.7	26556.3	38229.9	...	38229.9
Dec ديسمبر	1670.3	9889.5	11559.9	26870.1	38430.0	...	38430.0
2023							
Jan يناير	1666.9	10089.8	11756.7	27286.1	39042.9	...	39042.9
Feb فبراير	1674.5	10014.2	11688.7	27436.1	39124.8	...	39124.8
Mar مارس	1709.3	10036.9	11746.3	27546.1	39292.4	...	39292.4

* ودائع القطاع الخاص لدى شركات الاستثمار التي تقبل الودائع. * Private sector deposits with deposit-taking investment companies.

ملاحظة: تم تحديث وتطوير الجدول ابتداءً من ديسمبر 2020. Note: The table has been updated and developed starting from December 2020.

جدول (3) Table
العوامل المؤثرة في تغيرات عرض النقد
Factors Affecting Changes in Money Supply
(مليون دينار Million Dinars)

نهاية الشهر End of Month	العوامل المؤثرة في تغيرات عرض النقد (2ن) Factors Affecting Changes in Money Supply (M2)									تغيرات في صافي الموجودات الأجنبية Changes in Net Foreign Assets			
	تغيرات عرض النقد (2ن) Changes in Money Supply (M2)			تغيرات في صافي الموجودات المحلية Changes in Net Domestic Assets						المجموع Total	البنك المركزي Central Bank	البنوك المحلية Local Banks	المجموع Total
	الكتلة النقدية (1ن) Money (M1)	شبه النقد Quasi-Money	المجموع Total	مطالب على القطاع الخاص Claims on Private Sector	مطالب على الحكومة Claims on Government	مطالب على المؤسسات العامة Claims on Public Institutions	ودائع وحسابات الحكومة Government Deposits & Accounts	أخرى (صافي) Other (Net)					
										الزيادة (-) والنقص (+) Increase (-) and Decrease (+)			
Mar مارس													
2018	146.5	51.8	198.3	283.8	-125.5	-	-267.6	-150.4	-259.6	192.0	265.9	457.9	
2019	237.7	64.0	301.7	311.3	-45.2	-	-105.1	-229.4	-68.5	98.1	236.7	334.8	
2020	903.4	-386.3	517.1	412.0	-71.6	-	-266.0	452.6	527.0	-234.7	224.7	-9.9	
2021	45.3	-9.8	35.5	-24.1	5.4	227.6	500.6	76.6	786.1	-823.0	72.5	-750.5	
2022													
Mar مارس	215.9	-242.3	-26.4	491.9	-212.2	71.8	-126.2	127.4	352.7	-91.2	-287.9	-379.1	
Apr أبريل	446.7	391.8	838.4	530.7	-3.6	-38.9	-408.5	100.5	180.1	517.8	140.5	658.3	
May مايو	-324.7	-79.3	-404.0	654.6	0.1	-12.8	-481.2	-1245.8	-1085.2	665.4	15.9	681.3	
Jun يونيو	-59.3	548.0	488.7	-34.8	-1.6	-18.5	305.3	937.3	1187.7	-650.1	-48.9	-699.0	
Jul يوليو	-157.8	-88.9	-246.7	236.2	-131.2	-79.6	-535.1	-313.0	-822.8	39.4	536.7	576.1	
Aug أغسطس	-374.9	404.5	29.6	247.2	10.7	43.7	359.3	-56.9	604.0	-253.5	-320.9	-574.4	
Sep سبتمبر	-129.8	-38.1	-167.9	43.0	-91.8	-21.3	-241.6	75.3	-236.5	-117.8	186.4	68.6	
Oct أكتوبر	-290.5	459.0	168.5	101.4	-2.5	-106.1	517.2	-2873.5	-2363.4	-233.0	2765.0	2532.0	
Nov نوفمبر	-25.9	466.1	440.2	331.5	3.1	-6.5	-404.5	-338.0	-414.5	578.2	276.6	854.7	
Dec ديسمبر	-113.8	313.8	200.0	19.3	-0.2	-28.1	-458.9	-41.7	-509.7	369.2	340.5	709.7	
2023													
Jan يناير	196.8	416.0	612.9	100.7	-17.8	2.2	928.0	-176.6	836.5	31.5	-255.1	-223.6	
Feb فبراير	-68.0	150.0	82.0	23.2	-2.5	36.9	-635.5	-502.3	-1080.2	1233.6	-71.5	1162.2	
Mar مارس	57.6	110.0	167.6	281.9	4.1	-48.2	722.1	-238.0	721.9	-655.8	101.5	-554.3	

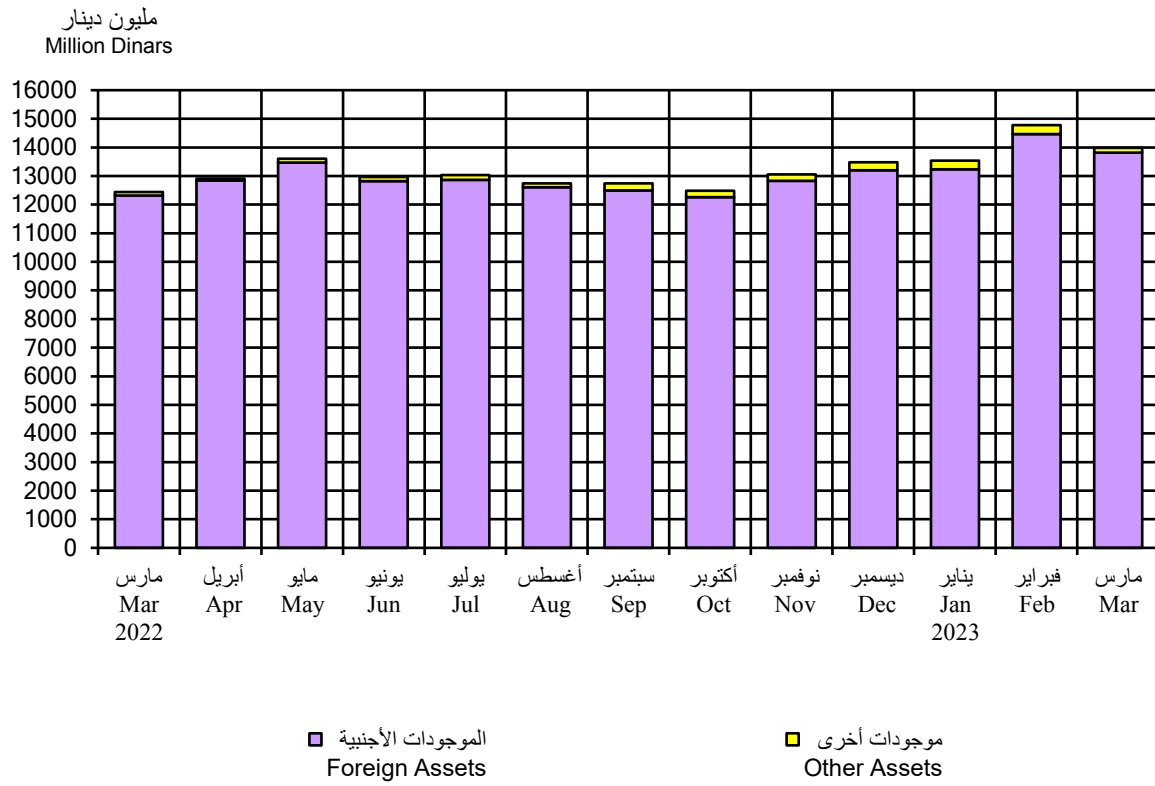
Note: The table has been updated and developed starting from December 2020.

ملاحظة: تم تحديث وتطوير الجدول ابتداءً من ديسمبر 2020.

جدول (4) Table (4)
البنك المركزي: الموجودات
Central Bank: Assets
(مليون دينار Million Dinars)

نهاية الشهر End of Month	الموجودات الأجنبية Foreign Assets			المجموع Total	أوراق تجارية معاد خصمها Rediscounted Commercial Papers	ودائع وحسابات جارية لدى البنوك المحلية Deposits & Current Accounts with Local Banks	مطالب على الحكومة Claims on Government	موجودات أخرى Other Assets	مجموع الموجودات Total Assets
	الذهب Gold	عملة أجنبية وودائع في الخارج Foreign Currency & Deposits Abroad	أوراق مالية في الخارج Foreign Securities						
Mar 2018 مارس 2018	31.7	9957.6	-	9989.4	-	-	-	31.2	10020.6
2019	31.7	10787.4	-	10819.2	-	-	-	56.9	10876.1
2020	31.7	11427.7	-	11459.4	-	-	-	198.2	11657.6
2021	31.7	12589.4	47.4	12668.6	-	-	-	81.5	12750.0
2022									
Mar 2022 مارس 2022	31.7	12242.8	47.4	12322.0	-	-	-	118.8	12440.8
Apr 2022 أبريل 2022	31.7	12761.2	47.4	12840.3	-	-	-	66.2	12906.6
May 2022 مايو 2022	31.7	13392.3	47.4	13471.5	-	-	-	126.6	13598.1
Jun 2022 يونيو 2022	31.7	12742.2	47.4	12821.4	-	-	-	139.5	12960.9
Jul 2022 يوليو 2022	31.7	12783.1	47.4	12862.3	-	-	33.5	139.5	13035.3
Aug 2022 أغسطس 2022	31.7	12529.6	47.4	12608.8	-	-	-	138.2	12747.0
Sep 2022 سبتمبر 2022	31.7	12411.8	47.4	12490.9	-	5.0	-	243.1	12739.0
Oct 2022 أكتوبر 2022	31.7	12179.7	47.4	12258.9	-	-	-	221.1	12480.0
Nov 2022 نوفمبر 2022	31.7	12756.2	47.4	12835.3	-	-	-	214.7	13050.0
Dec 2022 ديسمبر 2022	31.7	13126.9	47.4	13206.1	-	-	-	272.9	13479.0
2023									
Jan 2023 يناير 2023	31.7	13157.0	47.4	13236.1	-	-	0.5	297.2	13533.8
Feb 2023 فبراير 2023	31.7	14390.6	47.4	14469.8	-	-	-	311.3	14781.1
Mar 2023 مارس 2023	31.7	13738.6	47.4	13817.8	-	-	-	169.9	13987.6

رسم بياني (2) Chart
البنك المركزي: الموجودات
Central Bank: Assets



جدول (5) Table (5)
البنك المركزي: المطلوبات
Central Bank: Liabilities
(مليون دينار Million Dinars)

نهاية الشهر End of Month	المال الاحتياطي (الأساس النقدي) Reserve Money (Monetary Base)				سندات البنك المركزي والتورق المقابل *	حسابات الحكومة	تأمينات مقابل اعتمادات مستندية	رأس المال والاحتياطي	حسابات لمؤسسات وبنوك دولية	المطلوبات الأخرى	مجموع المطلوبات
	النقد المتداول	حسابات ودائع تحت الطلب	ودائع البنوك المحلية لأجل والتورق المقابل *	المجموع Total							
	Currency in Circulation	Accounts and Sight Deposits	Local Bank Time Deposits & Related Tawarruq *	Total	CBK Bonds & Related Tawarruq *	Government Accounts	Deposits Against L/Cs	Capital and Reserve	Accounts of International Organizations and Banks	Other Liabilities	Total Liabilities
Mar 2018	1723.8	1261.5	710.0	3695.3	3037.2	1766.8	536.4	440.4	178.6	365.9	10020.6
2019	1803.3	1743.8	1255.2	4802.3	2970.7	1578.0	445.3	553.2	154.6	372.0	10876.1
2020	2125.5	1798.6	1505.1	5429.2	2969.3	1774.9	284.7	765.4	102.5	331.5	11657.6
2021	2149.3	3023.9	1450.1	6623.4	2963.8	1657.9	288.1	959.9	56.9	200.0	12750.0
2022											
Mar 2022	2090.5	2748.1	2490.3	7328.9	2964.3	640.0	165.5	981.7	44.5	315.9	12440.8
Apr 2022	2261.3	2819.9	2290.3	7371.4	2965.0	1033.6	156.4	981.7	45.1	353.4	12906.6
May 2022	2071.2	2690.4	3320.5	8082.1	3067.2	988.0	155.1	997.6	10.9	297.2	13598.1
Jun 2022	2153.5	1831.5	3200.6	7185.5	3067.8	1047.2	157.4	997.6	10.9	494.6	12960.9
Jul 2022	2052.6	1271.8	3800.7	7125.1	3068.3	1244.6	152.9	997.6	12.4	434.4	13035.3
Aug 2022	1979.7	2835.3	2100.4	6915.5	3223.8	1051.0	191.7	997.6	12.4	355.0	12747.0
Sep 2022	1977.4	965.4	3001.0	5943.8	3727.5	1402.4	179.5	997.6	12.4	475.9	12739.0
Oct 2022	1991.0	1127.7	2675.7	5794.5	3729.7	1339.2	183.2	997.6	13.4	422.5	12480.0
Nov 2022	1969.2	2839.9	1195.5	6004.6	3642.9	1721.1	217.5	997.6	11.7	454.7	13050.0
Dec 2022	1999.9	2384.2	1380.4	5764.6	3384.1	2531.9	195.3	997.6	13.2	592.4	13479.0
2023											
Jan 2023	1996.6	3263.6	1250.5	6510.6	3376.9	1923.5	179.2	997.6	11.8	534.3	13533.8
Feb 2023	2148.6	3229.0	1500.5	6878.1	3376.9	2516.0	178.8	997.6	11.8	821.9	14781.1
Mar 2023	2124.4	2127.7	2650.9	6903.0	3428.5	1684.8	163.1	997.6	15.6	795.1	13987.6

(*) Tawarruq operations are included in data starting from April 2016.

(*) Tawarruq balances in this table include returns on Tawarruq.

(*) تم إدراج عمليات التورق في البيانات ابتداء من أبريل 2016.

(*) أرصدة التورق في هذا الجدول تتضمن العوائد عليها.

جدول (6) Table

البنك المركزي: النقد المتداول
Central Bank: Currency in Circulation

(مليون دينار Million Dinars)

نهاية الشهر End of Month	أوراق النقد Notes						المجموع Total	المسكوكات Coins						المجموع Total	الإجمالي Grand Total	
	20 Dinars	10 Dinars	5 Dinars	1 Dinar	1/2 Dinar	1/4 Dinar		تذكارية Comme- morative	100 Fils	50 Fils	20 Fils	10 Fils	5 Fils			1 Fils
Mar مارس																
2018	1008.7 (59.4)	544.6 (32.1)	88.9 (5.2)	35.2 (2.1)	11.0 (0.7)	8.8 (0.5)	1697.2 (100.0)	0.161 (0.6)	11.783 (44.4)	8.317 (31.3)	3.580 (13.5)	1.694 (6.4)	1.001 (3.8)	0.013 (0.0)	26.548 (100.0)	1723.8
2019	1050.0 (59.1)	573.8 (32.3)	86.9 (4.9)	41.6 (2.3)	13.0 (0.7)	10.1 (0.6)	1775.4 (100.0)	0.161 (0.6)	12.472 (44.6)	8.774 (31.4)	3.735 (13.4)	1.760 (6.3)	1.021 (3.7)	0.013 (0.0)	27.935 (100.0)	1803.3
2020	1211.5 (57.8)	684.6 (32.7)	130.1 (6.2)	46.4 (2.2)	13.2 (0.6)	10.5 (0.5)	2096.2 (100.0)	0.161 (0.5)	13.134 (44.9)	9.224 (31.5)	3.887 (13.3)	1.794 (6.1)	1.042 (3.6)	0.013 (0.0)	29.256 (100.0)	2125.5
2021	1247.3 (58.9)	695.3 (32.8)	104.5 (4.9)	46.7 (2.2)	13.8 (0.7)	11.6 (0.5)	2119.3 (100.0)	0.161 (0.5)	13.502 (44.9)	9.479 (31.5)	4.005 (13.3)	1.841 (6.1)	1.052 (3.5)	0.013 (0.0)	30.052 (100.0)	2149.3
2022																
Mar مارس	1229.0 (59.7)	661.5 (32.1)	98.9 (4.8)	46.6 (2.3)	12.9 (0.6)	10.9 (0.5)	2059.7 (100.0)	0.161 (0.5)	13.900 (45.1)	9.734 (31.6)	4.037 (13.1)	1.872 (6.1)	1.073 (3.5)	0.013 (0.0)	30.790 (100.0)	2090.5
Apr أبريل	1276.6 (57.2)	734.0 (32.9)	131.1 (5.9)	61.8 (2.8)	14.7 (0.7)	12.3 (0.6)	2230.5 (100.0)	0.161 (0.5)	13.901 (45.1)	9.734 (31.6)	4.037 (13.1)	1.872 (6.1)	1.073 (3.5)	0.013 (0.0)	30.791 (100.0)	2261.3
May مايو	1190.0 (58.3)	660.6 (32.4)	103.2 (5.1)	60.4 (3.0)	14.2 (0.7)	11.7 (0.6)	2040.2 (100.0)	0.161 (0.5)	14.028 (45.2)	9.816 (31.6)	4.062 (13.1)	1.886 (6.1)	1.078 (3.5)	0.013 (0.0)	31.043 (100.0)	2071.2
Jun يونيو	1211.2 (57.1)	694.0 (32.7)	124.9 (5.9)	65.9 (3.1)	14.3 (0.7)	12.1 (0.6)	2122.5 (100.0)	0.161 (0.5)	14.028 (45.2)	9.816 (31.6)	4.062 (13.1)	1.886 (6.1)	1.078 (3.5)	0.013 (0.0)	31.044 (100.0)	2153.5
Jul يوليو	1172.5 (58.0)	648.6 (32.1)	113.0 (5.6)	61.8 (3.1)	13.8 (0.7)	11.9 (0.6)	2021.5 (100.0)	0.161 (0.5)	14.028 (45.2)	9.816 (31.6)	4.062 (13.1)	1.886 (6.1)	1.078 (3.5)	0.013 (0.0)	31.044 (100.0)	2052.6
Aug أغسطس	1135.2 (58.3)	632.4 (32.5)	100.2 (5.1)	56.5 (2.9)	13.1 (0.7)	11.3 (0.6)	1948.7 (100.0)	0.161 (0.5)	14.028 (45.2)	9.816 (31.6)	4.062 (13.1)	1.886 (6.1)	1.078 (3.5)	0.013 (0.0)	31.044 (100.0)	1979.7
Sep سبتمبر	1137.4 (58.4)	633.2 (32.5)	100.3 (5.2)	51.6 (2.7)	12.9 (0.7)	10.9 (0.6)	1946.3 (100.0)	0.161 (0.5)	14.019 (45.2)	9.823 (31.6)	4.064 (13.1)	1.888 (6.1)	1.079 (3.5)	0.013 (0.0)	31.046 (100.0)	1977.4
Oct أكتوبر	1142.1 (58.3)	636.9 (32.5)	106.9 (5.5)	50.1 (2.6)	13.1 (0.7)	11.0 (0.6)	1960.0 (100.0)	0.161 (0.5)	13.999 (45.1)	9.823 (31.7)	4.064 (13.1)	1.888 (6.1)	1.079 (3.5)	0.013 (0.0)	31.027 (100.0)	1991.0
Nov نوفمبر	1134.0 (58.5)	628.3 (32.4)	102.9 (5.3)	48.5 (2.5)	13.1 (0.7)	11.1 (0.6)	1938.0 (100.0)	0.161 (0.5)	14.052 (45.1)	9.864 (31.7)	4.067 (13.1)	1.895 (6.1)	1.082 (3.5)	0.013 (0.0)	31.135 (100.0)	1969.2
Dec ديسمبر	1160.9 (59.0)	633.8 (32.2)	102.7 (5.2)	47.4 (2.4)	13.2 (0.7)	10.8 (0.5)	1968.8 (100.0)	0.161 (0.5)	14.052 (45.1)	9.864 (31.7)	4.067 (13.1)	1.895 (6.1)	1.082 (3.5)	0.013 (0.0)	31.135 (100.0)	1999.9
2023																
Jan يناير	1159.2 (59.0)	638.9 (32.5)	99.0 (5.0)	44.8 (2.3)	12.9 (0.7)	10.5 (0.5)	1965.4 (100.0)	0.161 (0.5)	14.061 (45.1)	9.872 (31.7)	4.070 (13.1)	1.897 (6.1)	1.083 (3.5)	0.013 (0.0)	31.156 (100.0)	1996.6
Feb فبراير	1203.7 (56.8)	702.6 (33.2)	124.7 (5.9)	57.6 (2.7)	16.0 (0.8)	12.8 (0.6)	2117.4 (100.0)	0.161 (0.5)	14.051 (45.1)	9.872 (31.7)	4.070 (13.1)	1.897 (6.1)	1.083 (3.5)	0.013 (0.0)	31.146 (100.0)	2148.6
Mar مارس	1206.7 (57.6)	681.8 (32.6)	116.6 (5.6)	58.4 (2.8)	16.3 (0.8)	13.3 (0.6)	2093.1 (100.0)	0.162 (0.5)	14.123 (45.1)	9.924 (31.7)	4.073 (13.0)	1.903 (6.1)	1.086 (3.5)	0.013 (0.0)	31.285 (100.0)	2124.4

Note: Figures in parentheses refer to the relative importance of the item to the total.

ملاحظة: الأرقام بين الأقواس تشير لأهمية البند النسبية إلى المجموع.

جدول (7) Table

عمليات المقاصة والتسويات فيما بين البنوك المحلية

Bank Clearings and local Interbank Settlement Transactions

الشهر Month	Cheques		شيكات	عمليات التسويات
	القيمة الإجمالية (مليون دينار) Total Value (Million Dinars)	عدد العمليات (الف) Number of Transactions (Thousands)	متوسط العملية (دينار) Average per Transaction (Dinars)	فيما بين البنوك المحلية (مليون دينار) Local Interbank Settlement Transactions (Million Dinars)
Mar مارس				
2018	1589.1	247.1	6431.6	23469.6
2019	1582.1	255.4	6194.8	28231.1
2020	1125.3	179.0	6285.1	36968.2
2021	1568.5	217.0	7226.9	31640.5
2022				
Mar مارس	1746.0	226.1	7722.4	29119.9
Apr أبريل	1606.2	188.4	8524.2	32473.7
May مايو	1452.3	198.3	7323.5	26497.1
Jun يونيو	1873.1	219.3	8540.9	33195.5
Jul يوليو	1233.5	163.7	7533.7	23317.5
Aug أغسطس	1377.3	206.0	6685.9	26864.4
Sep سبتمبر	1324.2	182.1	7272.9	18270.4
Oct أكتوبر	1526.8	214.3	7125.8	22610.0
Nov نوفمبر	1547.6	210.0	7367.8	17461.7
Dec ديسمبر	1401.6	204.8	6842.8	19801.9
2023				
Jan يناير	1484.0	210.6	7047.6	21686.2
Feb فبراير	1217.1	174.6	6970.8	17716.4
Mar مارس	1630.4	223.7	7287.4	24917.6

Note : The Cheques Including Central Bank of Kuwait and Kuwait Credit Bank.

ملاحظة : الشيكات تتضمن بنك الكويت المركزي وبنك الائتمان الكويتي.

جدول (7-1) Table

الشيكات المقدمة للبنوك المحلية والشيكات المرتجعة والحسابات المقفلة بسبب ارتجاع شيكات لعدم وجود رصيد

Checks presented to local banks, rejected checks, and accounts closed due to lack of balance

الفترة Period	إجمالي الشيكات المقدمة Total presented checks			إجمالي الشيكات المرتجعة لعدم وجود رصيد Total rejected checks due to lack of balance			إجمالي الحسابات المقفلة بسبب ارتجاع شيكات لعدم وجود رصيد Total accounts closed due to lack of balance			
	عدد الشيكات Number of checks	قيمة الشيكات (مليون دينار) Value of checks (Million Dinars)	عدد العملاء Number of customers	عدد الشيكات Number of checks	قيمة الشيكات (مليون دينار) Value of checks (Million Dinars)	عدد العملاء Number of customers	عدد العملاء (1) Number of customers	عدد الحسابات Number of accounts	عدد الشيكات Number of checks	قيمة الشيكات (مليون دينار) Value of checks (Million Dinars)
2017										
Jan - Jun يناير - يونيو	2,722,682	14,070.7	123,699	3,329	37.2	1,680	379	380	1,223	13.5
Jul - Dec يوليو - ديسمبر	2,553,850	12,157.6	123,241	2,454	30.4	1,738	367	367	1,113	18.6
2018										
Jan - Jun يناير - يونيو	2,940,621	14,784.8	125,725	3,529	44.0	2,543	563	559	1,665	15.3
Jul - Dec يوليو - ديسمبر	2,862,721	13,310.8	126,512	2,940	42.1	2,136	472	482	1,384	25.3
2019										
Jan - Jun يناير - يونيو	2,949,647	18,550.5	133,708	2,812	42.0	2,044	457	459	1,354	18.9
Jul - Dec يوليو - ديسمبر	2,865,198	14,162.9	126,082	2,696	37.6	1,834	430	440	1,240	23.1
2020										
Jan - Jun يناير - يونيو	1,703,033	9,668.4	113,319	2,272	25.4	1,459	358	372	1,108	12.8
Jul - Dec يوليو - ديسمبر	2,080,830	12,709.3	130,054	1,745	30.4	1,205	264	268	879	96.6
2021										
Jan - Jun يناير - يونيو	2,150,989	13,080.6	57,195	1,698	24.1	1,245	209	221	626	9.4
Jul - Dec يوليو - ديسمبر	2,058,076	13,424.5	64,402	1,758	82.8	1,177	253	266	803	8.8
2022										
Jan - Jun يناير - يونيو	2,039,902	13,951.2	94,109	1,973	30.0	1,303	274	303	873	11.3
Jul - Dec يوليو - ديسمبر	2,147,890	12,978.3	54,677	1,989	29.8	1,284	284	305	1,014	18.7

Source : Central Bank of Kuwait.

المصدر : بنك الكويت المركزي.

(1) The increase in the number of customers over the number of accounts closed, is due to the joint accounts that have been closed.

(1) زيادة عدد العملاء عن عدد الحسابات المقفلة يرجع إلى وجود حسابات مشتركة تم إغلاقها لبعض العملاء.

جدول (8) Table
أدوات الدين العام*
Public Debt Instruments*
 (مليون دينار Million Dinars)

الشهر Month	أذونات وسندات الخزنة والتورق المقابل Treasury Bills & Bonds and Related Tawarruq			مقتنيات الجهات من الأدوات Holdings of Instruments			سعر الفائدة (العائد) ** Interest Rate (Return) **					
	الرصيد Balance	إصدار جديد New Issue	المستحق Matured	البنك المركزي Central Bank	البنوك المحلية Local Banks	أخرى Other	سنة One Year (%)	سنتان Two Years (%)	ثلاث سنوات Three Years (%)	خمس سنوات Five Years (%)	سبع سنوات Seven Years (%)	عشر سنوات Ten Years (%)
Mar 2018	4542.3	-	125.0	-	4542.3	-	2.500	2.750	2.875	3.250	3.375	3.875
2019	3392.3	-	50.0	-	3392.3	-	3.250	3.375	3.375	3.500	3.625	3.875
2020	1672.3	-	100.0	-	1672.3	-	1.500	1.625	1.750	1.875	2.000	2.125
2021	1050.0	-	-	-	1050.0	-	1.375	1.500	1.625	1.750	1.875	2.000
2022												
Mar 2022	500.0	-	100.0	-	500.0	-	1.875	2.375	2.500	2.750	2.875	3.000
Apr أبريل	500.0	-	-	-	500.0	-	1.875	2.375	2.500	2.750	2.875	3.000
May مايو	500.0	-	-	-	500.0	-	2.625	3.125	3.250	3.500	3.625	3.750
Jun يونيو	500.0	-	-	-	500.0	-	2.750	3.250	3.375	3.625	3.750	3.875
Jul يوليو	400.0	-	100.0	33.5	366.5	-	3.000	3.500	3.625	3.875	4.000	4.125
Aug أغسطس	380.0	-	20.0	-	380.0	-	3.250	3.750	3.875	3.875	4.000	4.125
Sep سبتمبر	280.0	-	100.0	-	280.0	-	4.000	4.000	4.000	4.125	4.125	4.250
Oct أكتوبر	280.0	-	-	-	280.0	-	4.000	4.000	4.000	4.125	4.125	4.250
Nov نوفمبر	280.0	-	-	-	280.0	-	4.500	4.500	4.500	4.625	4.625	4.750
Dec ديسمبر	280.0	-	-	-	280.0	-	4.500	4.500	4.500	4.625	4.625	4.750
2023												
Jan يناير	260.0	-	20.0	0.5	259.5	-	4.500	4.500	4.500	4.625	4.625	4.750
Feb فبراير	260.0	-	-	-	260.0	-	4.500	4.500	4.500	4.625	4.625	4.750
Mar 2023	260.0	-	-	-	260.0	-	4.500	4.500	4.500	4.625	4.625	4.750

(Note) : Public debt Tawarruq operations were initiated in April 2016.

(*) Tawarruq balances in this table do not include returns on Tawarruq.

(**) Interest rate at end of period (month) for fixed rate issues.

(ملاحظة) : بدأت عمليات التورق للدين العام في أبريل 2016.

(*) أرصدة التورق في هذا الجدول لا تتضمن العوائد عليها.

(**) سعر الفائدة القائم في نهاية الفترة (الشهر) على الإصدارات ذات الأسعار الثابتة.

جدول (8-1) **سندات البنك المركزي والتورق المقابل ***
CBK Bonds and Related Tawarruq *
(مليون دينار Million Dinars)

الفترة Period	سندات وتورق مقابل استحقاق 3 أشهر 3-MONTH CBK Bonds and Related Tawarruq			سندات وتورق مقابل استحقاق 6 أشهر 6-MONTH CBK Bonds and Related Tawarruq			سندات وتورق مقابل استحقاق 12 شهر 12-MONTH CBK Bonds and Related Tawarruq			التورق مع البنك المركزي (سنة فأكثر) ** Tawarruq with CBK (one year and more)**	الرصيد الإجمالي Total Balance	سعر الفائدة (العائد) Interest Rate (Return)		
	المستحق Matured	إصدار جديد New Issue	الرصيد Balance	المستحق Matured	إصدار جديد New Issue	الرصيد Balance	المستحق Matured	إصدار جديد New Issue	الرصيد Balance			ثلاثة شهور Three- Month (%)	سنة شهور Six-Month (%)	12 شهر Twelve- Month (%)
Mar 2018 مارس 2018	320.0	520.0	1840.0	140.0	-	1090.0	-	-	-	98.0	3028.0	2.250	2.375	-
2019	360.0	360.0	1440.0	-	-	1490.0	-	-	-	28.0	2958.0	3.000	3.125	-
2020	490.0	490.0	1410.0	240.0	240.0	1520.0	-	-	-	28.0	2958.0	1.250	1.375	-
2021	490.0	490.0	1410.0	240.0	240.0	1520.0	-	-	-	28.0	2958.0	1.125	1.250	-
2022														
Mar 2022 مارس 2022	490.0	490.0	1170.0	240.0	240.0	1760.0	-	-	-	28.0	2958.0	1.375	1.625	-
Apr 2022 أبريل 2022	440.0	200.0	930.0	240.0	480.0	2000.0	-	-	-	28.0	2958.0	1.375	1.625	-
May 2022 مايو 2022	240.0	240.0	930.0	760.0	760.0	2000.0	-	100.0	100.0	28.0	3058.0	1.625	2.000	2.625
Jun 2022 يونيو 2022	490.0	490.0	930.0	280.0	280.0	2000.0	-	-	100.0	28.0	3058.0	1.875	2.250	2.750
Jul 2022 يوليو 2022	200.0	200.0	930.0	240.0	240.0	2000.0	-	-	100.0	28.0	3058.0	2.125	2.500	3.000
Aug 2022 أغسطس 2022	240.0	400.0	1090.0	-	-	2000.0	-	-	100.0	23.0	3213.0	2.625	3.000	3.250
Sep 2022 سبتمبر 2022	490.0	690.0	1290.0	240.0	540.0	2300.0	-	-	100.0	23.0	3713.0	3.375	3.750	4.000
Oct 2022 أكتوبر 2022	200.0	200.0	1290.0	480.0	480.0	2300.0	-	-	100.0	23.0	3713.0	3.375	3.750	4.000
Nov 2022 نوفمبر 2022	400.0	400.0	1290.0	760.0	640.0	2180.0	-	30.0	130.0	23.0	3623.0	4.125	4.250	4.500
Dec 2022 ديسمبر 2022	690.0	480.0	1080.0	280.0	230.0	2130.0	-	-	130.0	23.0	3363.0	4.125	4.250	4.500
2023														
Jan 2023 يناير 2023	200.0	200.0	1080.0	240.0	240.0	2130.0	-	-	130.0	15.0	3355.0	4.250	4.375	4.500
Feb 2023 فبراير 2023	400.0	400.0	1080.0	-	-	2130.0	-	-	130.0	15.0	3355.0	4.250	4.375	4.500
Mar 2023 مارس 2023	480.0	480.0	1080.0	540.0	590.0	2180.0	-	-	130.0	15.0	3405.0	4.250	4.375	4.500

(Note): Tawarruq operations with CBK (of one year and more) started from April 2010.

(*) An instrument of monetary policy used to regulate liquidity with conventional banks (CBK bonds) and Islamic banks (Tawarruq operations).

(*) Balances in this table do not include return on Tawarruq .

(**) Rate of return on Tawarruq operations (of one year and more) matches

interest rates on Treasury Bonds of same maturity periods shown in table (8).

(ملاحظة): تم البدء بعمليات التورق مع البنك المركزي (سنة وأكثر) ابتداءً من أبريل 2010.

(*) إحدى أدوات السياسة النقدية لتنظيم مستويات السيولة مع البنوك التقليدية (سندات البنك المركزي) والبنوك الإسلامية (صكوك التورق).

(*) الأرصدة في هذا الجدول لا تتضمن العوائد على التورق.

(**) سعر العائد على عمليات التورق استحقاق فترة سنة وأكثر يعادل أسعار الفائدة على

سندات الخزينة لنفس فترات الاستحقاق والمنشورة في الجدول رقم (8).

جدول (9) Table

البنك المركزي: أرصدة بالدينار الكويتي مع البنوك المحلية
Central Bank: Balances in KD with Local Banks

(مليون دينار Million Dinars)

نهاية الشهر End of Month	مطالب البنوك المحلية على البنك المركزي Claims of Local Banks on CBK				مطالب البنك المركزي على البنوك المحلية Claims of CBK on Local Banks				الرصيد (صافي) (1)	سعر الخصم (بالمائة سنويا) Discount Rate (Percent per Annun)
	ودائع تحت الطلب Sight Deposits	ودائع لأجل والتورق والمقابل * Time Deposits & Related Tawarruq *	سندات البنك المركزي والتورق والمقابل * CBK Bonds & Related Tawarruq *	المجموع Total	تبادل العملات لأجل (1) Swaps	الخصم وإعادة الخصم Rediscounts	ودائع وحسابات جارية Deposits & Current Accounts	المجموع Total		
Mar 2018	1260.6	710.0	3037.2	5007.8	-	-	-	-	-5007.8	3.000
2019	1742.8	1255.2	2970.7	5968.7	-	-	-	-	-5968.7	3.000
2020	1797.3	1505.1	2969.3	6271.7	-	-	-	-	-6271.7	1.500
2021	3022.9	1450.1	2963.8	7436.8	-	-	-	-	-7436.8	1.500
2022										
Mar 2022	2747.2	2490.3	2964.3	8201.8	-	-	-	-	-8201.8	1.750
Apr 2022	2818.9	2290.3	2965.0	8074.2	-	-	-	-	-8074.2	1.750
May 2022	2688.5	3320.5	3067.2	9076.2	-	-	-	-	-9076.2	2.000
Jun 2022	1830.6	3200.6	3067.8	8099.0	-	-	-	-	-8099.0	2.250
Jul 2022	1270.9	3800.7	3068.3	8140.0	-	-	-	-	-8140.0	2.500
Aug 2022	2834.5	2100.4	3223.8	8158.7	-	-	-	-	-8158.7	2.750
Sep 2022	964.6	3001.0	3727.5	7693.1	-	-	-	-	-7693.1	3.000
Oct 2022	1125.3	2675.7	3729.7	7530.7	-	-	-	-	-7530.7	3.000
Nov 2022	2839.2	1195.5	3642.9	7677.7	-	-	-	-	-7677.7	3.000
Dec 2022	2382.4	1380.4	3384.1	7146.9	-	-	-	-	-7146.9	3.500
2023										
Jan 2023	3262.8	1250.5	3376.9	7890.2	-	-	-	-	-7890.2	4.000
Feb 2023	3225.4	1500.5	3376.9	8102.8	-	-	-	-	-8102.8	4.000
Mar 2023	2127.0	2650.9	3428.5	8206.4	-	-	-	-	-8206.4	4.000

(*) Tawarruq operations are included in data starting from April 2016.

(*) Tawarruq balances in this table include returns on Tawarruq.

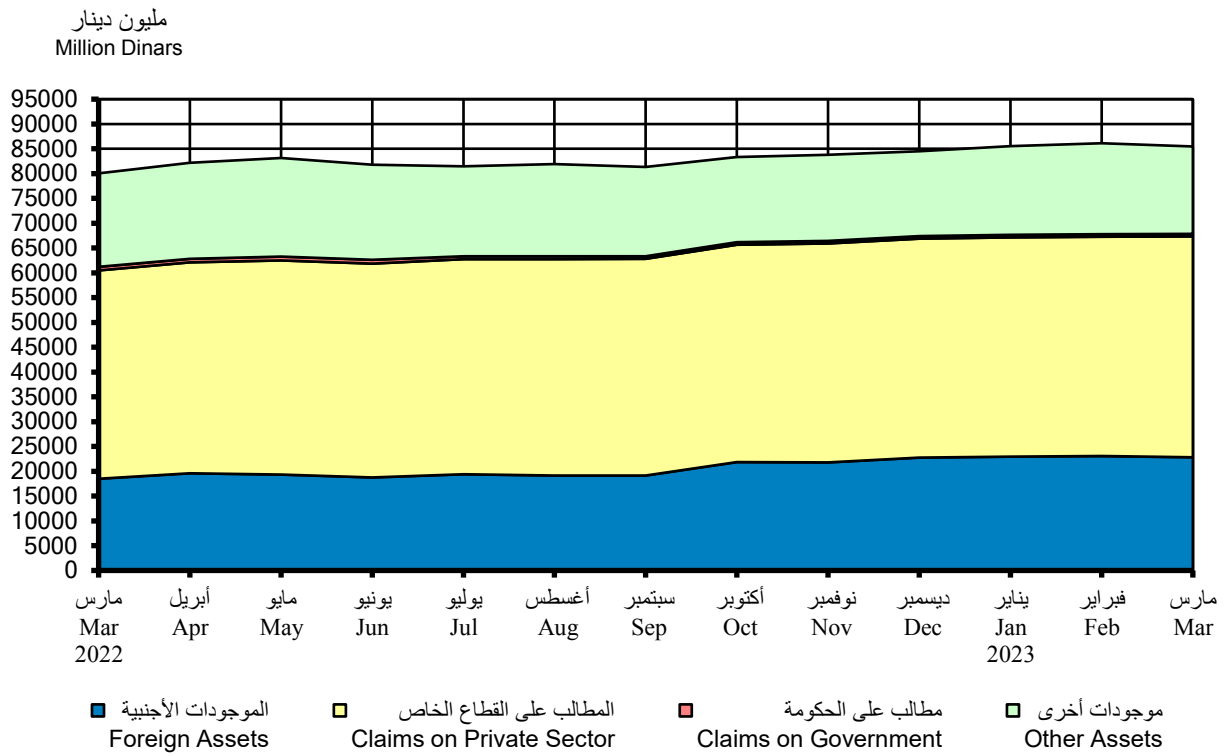
(1) Positive when KD funds are injected by CBK into banks, and negative (-) in the opposite case.

(*) تم إدراج عمليات التورق في البيانات ابتداءً من أبريل 2016.

(*) أرصدة التورق في هذا الجدول تتضمن العوائد عليها.

(1) بالموجب حينما يتم ضخ الدنانير من قبل البنك المركزي إلى البنوك، وبالسالب (-) في الحالة العكسية.

رسم بياني (3) Chart
البنوك المحلية: الموجودات
Local Banks: Assets



جدول (10) Table

البنوك المحلية: الموجودات

على مستوى النشاط المحلي (نشاط البنوك المحلية وفروعها داخل دولة الكويت)

Local Banks: Assets

At the Local Activity Level (The Activity of Local Banks and their Branches within the State of Kuwait)

(مليون دينار Million Dinars)

نهاية الفترة End of Period	المطالب على الحكومة Claims on government						المطالب على المؤسسات العامة (**) Claims on Public Institutions				
	ودائع تحت الطلب ودائع لأجل لدى البنك المركزي		سندات البنك المركزي والتورق		أدوات الدين العام (*) أدوات العملة المحلية العملة الأجنبية		المجموع Total	غير مالية Non-Financial	مالية Financial	المجموع Total	
	نقدا Cash	لدى البنك المركزي (1)	والتورق المقابل (2)* Time Deposits with CBK and Related Tawarruq	المقابل (3)* CBK Bonds and Related Tawarruq	أدوات العملة المحلية Local Currency Instruments	أدوات العملة الأجنبية Foreign Currency Instruments					أخرى Other
Mar 2018	310.3	1249.6	710.0	3037.2	4828.0	4828.0
2019	358.6	1705.6	1255.2	2970.7	3715.1	3715.1
2020	459.7	1783.0	1505.1	2969.3	2002.5	2002.5
2021	337.5	2969.2	1450.1	2963.8	1057.4	297.4	-	1354.8	3340.8	-	3340.8
2022											
Mar 2022	309.4	2727.6	2490.3	2964.3	503.2	236.3	-	739.5	3864.0	-	3864.0
Apr أبريل	328.7	2794.1	2290.3	2965.0	503.2	232.7	-	735.9	3825.1	-	3825.1
May مايو	323.7	2671.7	3320.5	3067.2	503.2	232.7	-	735.9	3812.3	-	3812.3
Jun يونيو	383.9	1850.3	3200.6	3067.8	503.3	231.0	-	734.3	3793.8	-	3793.8
Jul يوليو	354.8	1303.0	3800.7	3068.3	369.4	233.7	-	603.2	3714.2	-	3714.2
Aug أغسطس	335.7	2828.1	2100.4	3223.8	383.3	230.5	-	613.8	3757.9	-	3757.9
Sep سبتمبر	314.7	959.5	3001.0	3727.5	282.1	239.9	-	522.0	3736.6	-	3736.6
Oct أكتوبر	358.0	1109.0	2675.7	3729.7	282.1	237.5	-	519.6	3630.5	-	3630.5
Nov نوفمبر	328.1	2815.6	1195.5	3642.9	282.3	240.3	-	522.6	3623.9	-	3623.9
Dec ديسمبر	329.6	2375.6	1380.4	3384.1	282.5	239.9	-	522.4	3595.8	-	3595.8
2023											
Jan يناير	329.7	3244.8	1250.5	3376.9	262.0	242.5	-	504.6	3598.0	-	3598.0
Feb فبراير	474.0	3168.2	1500.5	3376.9	262.8	239.3	-	502.1	3634.9	-	3634.9
Mar 2023	415.1	2078.0	2650.9	3428.5	262.8	243.4	-	506.2	3586.7	-	3586.7

(1) These balances may vary from balances in Table (9) due to the difference in transactions recording time with local banks and CBK.

(2) Include the balance of CBK Bonds (of week or one month), and the balance of Tawarruq operations against CBK Bonds (of week or one month).

(3) Include the balance of CBK Bonds (of 3 or 6 months), and the balance of Tawarruq operations against CBK Bonds (of 3, 6, 12 months & above).

(*) Tawarruq balances in this table include returns on Tawarruq.

Public Debt Instruments has been divided into two items (Local Currency Instruments, Foreign Currency Instruments).

(**) A new item has been added.

(***) Other local investments item has been divided into two items (listed investments, and unlisted investments).

(****) This item has been recalculated.

Note: The table has been updated and developed starting from December 2020.

(1) قد لا تتطابق الأرصدة مع الأرصدة المقلبة في جدول (9)، وذلك بسبب اختلاف توقيت تسجيل المعاملات لدى كل من البنوك المحلية والبنك المركزي.

(2) تتضمن رصيد سندات البنك المركزي (أسبوع و شهر)، ورصيد عمليات التورق المقلبة لسندات بنك الكويت المركزي (أسبوع و شهر).

(3) تتضمن رصيد سندات البنك المركزي (3 و 6 شهور)، ورصيد عمليات التورق المقلبة لسندات البنك المركزي (3 و 6 شهور وسنة وأكثر).

(*) أرصدة التورق في هذا الجدول تتضمن العوائد عليها.

وقد تم تقسيم بند أدوات الدين العام إلى بندين (أدوات بالعملة المحلية، أدوات بالعملة الأجنبية).

(**) تم إضافة بند جديد.

(***) تم تقسيم بند الاستثمارات المحلية الأخرى إلى بندين (استثمارات مدرجة، استثمارات غير مدرجة).

(****) تم إعادة احتساب هذا البند.

ملاحظة: تم تحديث وتطوير الجدول ابتداءً من ديسمبر 2020.

تابع جدول (10) Table Con't

البنوك المحلية: الموجودات

على مستوى النشاط المحلي (نشاط البنوك المحلية وفروعها داخل دولة الكويت)

Local Banks: Assets

At the Local Activity Level (The Activity of Local Banks and their Branches within the State of Kuwait)

(مليون دينار Million Dinars)

نهاية الفترة End of Period	المطالب على القطاع الخاص Claims on Private Sector				المجموع Total	الموجودات الأجنبية (****) Foreign Assets	قروض للبنوك (**) Loans To Banks	الودائع المتبقلة في السوق ما بين البنوك المحلية (****) Local Interbank Deposits	الموجودات الأخرى (****) Other Assets	الإجمالي Grand Total
	الاستثمارات المحلية الأخرى (غير مدرجة) Other Local Investment (Unlisted)	الاستثمارات المحلية الأخرى (مدرجة) Other Local Investment (listed)	الاستثمارات المحلية الأخرى (***) Other Local Investment	التسهيلات الائتمانية المقيمين (****) Credit Facilities to residents						
	(1)	(2)	(3) = (1)+(2)	(****)						
Mar مارس										
2018	1806.6	35559.1	37365.7	13004.5	...	1188.8	2181.9	63876.0
2019	1831.3	37420.8	39252.1	13954.3	...	1963.8	2256.0	67431.4
2020	1880.1	39079.6	40959.6	17290.3	...	3350.7	2453.7	72774.0
2021	953.0	1067.6	2020.6	36831.1	38851.7	17284.4	905.6	1998.5	2386.5	73842.9
2022										
Mar مارس	983.4	1202.3	2185.7	39794.2	41979.8	18486.5	1199.1	2370.1	2900.3	80030.8
Apr أبريل	1005.1	1222.4	2227.5	40283.0	42510.5	19569.9	1352.8	2591.2	3182.5	82145.9
May مايو	996.7	1149.9	2146.6	41018.5	43165.1	19353.8	807.5	2454.2	3449.9	83162.0
Jun يونيو	1000.0	1245.5	2245.4	40884.9	43130.3	18741.8	1047.8	2707.4	3111.9	81769.8
Jul يوليو	1002.3	1271.6	2273.9	41092.6	43366.5	19380.2	894.8	1910.7	3087.5	81484.0
Aug أغسطس	1000.9	1281.2	2282.1	41331.6	43613.7	19138.8	981.9	2354.3	2960.7	81909.2
Sep سبتمبر	1009.4	991.4	2000.9	41655.8	43656.7	19147.1	1094.0	2047.7	3140.6	81347.4
Oct أكتوبر	1004.2	1002.6	2006.8	41751.3	43758.1	21878.1	999.4	1761.7	2935.1	83354.8
Nov نوفمبر	1001.0	1003.5	2004.6	42085.0	44089.6	21802.9	1206.1	1580.6	2948.9	83756.8
Dec ديسمبر	982.2	1008.2	1990.4	42118.4	44108.8	22749.6	1170.4	1867.9	3002.1	84486.8
2023										
Jan يناير	979.1	1011.6	1990.8	42218.7	44209.5	22928.5	1277.3	1855.2	2955.0	85530.1
Feb فبراير	968.6	1011.9	1980.5	42252.2	44232.7	23044.5	1207.2	2185.5	2787.7	86114.4
Mar مارس	998.4	999.2	1997.6	42517.0	44514.7	22829.0	1041.3	1643.7	2751.6	85445.6

(1) These balances may vary from balances in Table (9) due to the difference in transactions recording time with local banks and CBK.

(2) Include the balance of CBK Bonds (of week or one month), and the balance of Tawarruq operations against CBK Bonds (of week or one month).

(3) Include the balance of CBK Bonds (of 3 or 6 months), and the balance of Tawarruq operations against CBK Bonds (of 3, 6, 12 months & above).

(*) Tawarruq balances in this table include returns on Tawarruq.

Public Debt Instruments has been divided into two items (Local Currency Instruments , Foreign Currency Instruments).

(**) A new item has been added.

(***) Other local investments item has been divided into two items (listed investments, and unlisted investments).

(****) This item has been recalculated .

Note: The table has been updated and developed starting from December 2020.

(1) قد لا تتطابق الأرصدة مع الأرصدة المتبقلة في جدول (9)، وذلك بسبب اختلاف توقيت تسجيل المعاملات لدى كل من البنوك المحلية والبنك المركزي.

(2) تتضمن رصيد سندات البنك المركزي (أسبوع و شهر) ، ورصيد عمليات التورق المتبقلة لسندات بنك الكويت المركزي (أسبوع و شهر).

(3) تتضمن رصيد سندات البنك المركزي (3 و 6 شهور) ، ورصيد عمليات التورق المتبقلة لسندات البنك المركزي (3 و 6 شهور وسنة وأكثر).

(*) أرصدة التورق في هذا الجدول تتضمن العوائد عليها.

وقد تم تقصير بند أدوات الدين العام إلى بندين (أدوات بالعملة المحلية ، أدوات بالعملة الأجنبية)

(**) تم إضافة بند جديد.

(***) تم تقصير بند الاستثمارات المحلية الأخرى إلى بندين (استثمارات مدرجة ، استثمارات غير مدرجة).

(****) تم إعادة احتساب هذا البند.

ملاحظة: تم تحديث وتطوير الجدول ابتداءً من ديسمبر 2020.

جدول (11) Table

البنوك المحلية : المطلوبات

على مستوى النشاط المحلي (نشاط البنوك المحلية وفروعها داخل دولة الكويت)

Local Banks : Liabilities

At the Local Activity Level (The Activity of Local Banks and their Branches within the State of Kuwait)

(مليون دينار Million Dinars)

نهاية الشهر End of Month	ودائع القطاع الخاص (*) Private Sector Deposits			ودائع الحكومة (*) Government Deposits	المطلوبات الأجنبية (*) Foreign Liabilities	حقوق المساهمين Own Funds	ودائع مؤسسات عامة (**) Public Institution Deposits		المجموع Total	قرروض من البنوك (**) Loans from Banks	الودائع المتبادلة في سوق ما بين البنوك المحلية (*) Local Interbank Deposits	المطلوبات الأخرى (*) Other Liabilities	الإجمالي Grand Total
	تحت الطلب بالدينار Sight Deposits in KD	شبه النقد Quasi- Money	المجموع Total				مالية غير مالية Non-Financial Financial	مالية Financial					
Mar 2018	8665.1	26691.0	35356.1	6811.1	6026.3	8584.5	1105.7	5992.2	63876.0
2019	8688.9	28455.0	37144.0	6025.7	6817.6	9212.4	1763.3	6468.5	67431.4
2020	9351.0	26546.1	35897.1	7560.3	9955.1	9352.4	3248.8	6760.4	72774.0
2021	10271.4	23300.7	33572.1	3058.5	10005.8	10523.2	1760.8	5492.8	7253.6	180.3	2651.5	6598.1	73842.9
2022													
Mar 2022	10808.8	24493.2	35301.9	3240.5	12024.1	11203.8	2091.7	5362.0	7453.7	366.7	2958.3	7481.9	80030.8
Apr	11104.0	24884.9	35988.9	3154.3	12967.0	11213.3	2225.4	5329.4	7554.8	382.5	3314.2	7570.9	82145.9
May	10964.3	24805.7	35770.0	3675.2	12735.0	11122.5	2255.2	5305.6	7560.7	382.3	2714.7	9201.5	83162.0
Jun	10883.0	25353.6	36236.6	3433.7	12171.9	11352.5	2135.1	5302.7	7437.8	382.5	3185.7	7569.2	81769.8
Jul	10797.1	25264.7	36061.8	3677.2	12273.5	11381.2	2212.2	5319.8	7532.0	351.9	2337.1	7869.2	81484.0
Aug	10475.8	25669.2	36145.0	3880.1	12353.1	11399.8	1983.8	5179.6	7163.4	352.0	2810.4	7805.5	81909.2
Sep	10327.4	25631.2	35958.6	3796.0	12174.9	11170.8	2124.1	5013.6	7137.7	427.3	2484.9	8197.3	81347.4
Oct	10066.5	26090.2	36156.7	3680.4	12141.0	13865.0	1881.5	4917.7	6799.2	427.2	2104.8	8180.4	83354.8
Nov	10032.6	26556.3	36588.8	3754.8	11789.2	13959.4	2019.7	4727.8	6747.5	546.9	2019.6	8350.6	83756.8
Dec	9889.5	26870.1	36759.6	3340.5	12395.4	14067.9	2231.6	4578.3	6809.9	546.8	2281.3	8285.4	84486.8
2023													
Jan	10089.8	27286.1	37376.0	3454.4	12829.5	14197.7	1928.9	4447.5	6376.4	546.6	2367.3	8382.2	85530.1
Feb	10014.2	27436.1	37450.3	3299.7	13016.9	14165.8	2196.5	4377.6	6574.2	546.8	2632.3	8428.4	86114.4
Mar	10036.9	27546.1	37583.1	3441.3	12699.9	14318.2	2391.2	4150.5	6541.7	576.8	1952.0	8332.6	85445.6

(*) This item has been recalculated .

(*) تم إعادة احتساب هذا البند .

(**) A new item has been added.

(**) تم إضافة بند جديد.

Note: The table has been updated and developed starting from December 2020.

ملاحظة: تم تحديث وتطوير الجدول ابتداءً من ديسمبر 2020.

جدول (11-1) Table

البنوك المحلية : الحسابات النظامية

على مستوى النشاط المحلي (نشاط البنوك المحلية وفروعها داخل دولة الكويت)

Local Banks : Contra Accounts

At the Local Activity Level (The Activity of Local Banks and their Branches within the State of Kuwait)

(مليون دينار Million Dinars)

نهاية الفترة End of Period	توظيفات الأموال المدارة لحساب الغير Investments of funds under management									
	Managed Portfolios					محاظ مدارة				
	أرصدة نقدية Cash Balances	أسهم Shares		سندات / صكوك Bonds/Sukuk		وحدات صناديق الاستثمار Investment Fund Units		أخرى Other		المجموع Total
		محلية Local	أجنبية Foreign	محلية Local	أجنبية Foreign	محلية Local	أجنبية Foreign	محلية Local	أجنبية Foreign	
(1)										
Mar 2018	29.7	302.3	19.1	80.3	-	65.7	42.9	160.6	82.2	782.9
2019	13.5	248.2	20.5	138.4	-	59.1	29.8	171.3	84.0	764.1
2020	30.6	293.6	7.7	144.6	-	63.4	13.8	158.4	-	712.2
2021	11.1	293.2	9.7	181.7	-	48.4	4.6	188.2	-	736.8
2022										
Mar 2022	16.4	552.5	13.4	188.2	-	48.8	9.7	191.5	-	1020.3
Apr 2022	14.9	589.6	12.6	191.0	-	49.4	9.7	191.1	-	1058.3
May 2022	17.7	558.9	12.2	191.6	-	50.5	14.9	192.0	-	1037.8
Jun 2022	18.9	476.8	11.4	191.6	-	51.6	14.2	192.5	-	956.9
Jul 2022	17.8	590.4	11.7	191.4	-	51.7	23.4	193.4	-	1079.9
Aug 2022	21.0	573.6	11.5	191.4	-	51.8	25.0	193.7	-	1068.1
Sep 2022	18.6	531.1	10.8	216.4	-	51.4	25.1	194.0	-	1047.4
Oct 2022	13.8	663.4	10.4	216.4	-	51.4	24.9	195.0	-	1175.4
Nov 2022	16.6	670.7	10.4	216.4	-	50.5	24.8	192.9	-	1182.4
Dec 2022	12.8	650.5	10.3	233.8	-	50.4	30.3	195.0	-	1183.0
2023										
Jan 2023	15.1	683.5	10.6	233.8	-	50.3	30.2	193.6	-	1217.2
Feb 2023	15.3	695.5	10.4	233.8	-	49.8	45.7	193.1	-	1243.7
Mar 2023	13.1	711.4	10.9	216.7	-	50.0	44.5	192.5	-	1239.0

Note: The table has been updated and developed starting from December 2020.

ملاحظة: تم تحديث وتطوير الجدول ابتداءً من ديسمبر 2020.

تابع جدول (11-1) Cont'd Table
البنوك المحلية : الحسابات النظامية
 على مستوى النشاط المحلي (نشاط البنوك المحلية وفروعها داخل دولة الكويت)

Local Banks : Contra Accounts
 At the Local Activity Level (The Activity of Local Banks and their Branches within the State of Kuwait)
 (مليون دينار Million Dinars)

نهاية الفترة End of Period	صناديق استثمارية مدارة Managed investment funds										صناديق مدارة أجنبية	أصول مدارة بصفة أمانة	خطابات الاعتماد المستندية (**)	خطابات الضمان (**)	القبولات المصرفية (**)	الالتزامات غير قابلة للإلغاء (***)	توظيفات ودائع استثمار مقيدة (***)	مجموع الالتزامات عن عمليات التمويل غير المباشرة (***)	المشتقات المالية (***)	أخرى (**)	الإجمالي Grand Total (1)+(2)+(3)+(4)+(10)+(11)+(12)	عدد البنوك No. of Banks	
	Domestic managed funds*																						
	أرصدة نقدية	أسهم Shares		سندات / صكوك Bonds/Sukuk		وحدات صناديق الاستثمار Investment Fund Units		أخرى Other		المجموع Total													
		محلية Local	أجنبية Foreign	محلية Local	أجنبية Foreign	محلية Local	أجنبية Foreign	محلية Local	أجنبية Foreign														
Mar 2018 مارس 2018	10.5	72.4	-	-	12.2	6.2	2.0	3.8	-	107.1	14.7	1729.1	1306.7	12033.8	342.0	328.5	16645.0	23	
2019	8.6	35.9	-	-	8.7	6.0	-	-	-	59.3	22.0	2613.1	1157.8	11622.1	494.6	562.8	17295.9	23	
2020	9.0	29.9	-	-	6.9	6.0	-	-	0.4	50.2	28.4	2633.1	1080.1	11681.9	496.9	694.3	17377.0	23	
2021	8.6	33.1	-	-	6.0	6.0	-	-	0.4	54.2	35.5	3731.8	1127.0	11450.7	503.6	1350.2	14431.6	7419.0	949.3	27358.1	23
2022																							
Mar 2022 مارس 2022	9.3	40.8	-	-	5.4	6.0	-	-	0.2	61.7	47.7	5890.9	1328.6	11286.9	518.7	1044.3	14178.5	8408.7	966.0	30573.9	22
Apr 2022 أبريل 2022	5.6	5.1	-	-	-	6.0	-	-	-	16.8	2.7	6168.5	1351.6	11319.7	571.4	1092.2	14335.0	8615.2	933.9	31130.4	22
May 2022 مايو 2022	5.6	5.1	-	-	-	6.0	-	-	-	16.8	-	5880.2	1425.8	11333.9	596.4	1114.3	14470.3	8712.9	941.2	31059.2	22
Jun 2022 يونيو 2022	6.2	36.2	-	-	-	6.0	-	-	-	48.4	42.1	5825.8	1544.2	11394.4	565.5	1121.3	14625.5	8594.4	987.5	31080.7	22
Jul 2022 يوليو 2022	5.6	5.1	-	-	-	6.0	-	-	-	16.8	-	5186.0	1436.1	11351.5	722.6	1343.0	14853.3	8677.5	958.1	30771.5	22
Aug 2022 أغسطس 2022	5.6	5.1	-	-	-	6.0	-	-	-	16.8	-	5127.2	1445.3	11327.3	731.7	1222.2	14726.5	8957.6	946.9	30843.0	22
Sep 2022 سبتمبر 2022	6.1	34.7	-	-	-	6.0	-	-	-	46.9	39.6	4392.8	1476.4	11306.9	784.0	1138.9	-	...	14706.2	9773.4	821.8	30828.0	22
Oct 2022 أكتوبر 2022	5.6	5.1	-	-	-	6.0	-	-	-	16.8	-	4830.5	1485.6	11415.0	744.5	1209.2	-	...	14854.4	9633.9	805.0	31315.8	22
Nov 2022 نوفمبر 2022	5.6	5.1	-	-	-	6.0	-	-	-	16.8	-	6066.7	1545.2	11421.1	745.6	536.5	-	...	14248.5	9642.0	803.2	31959.5	22
Dec 2022 ديسمبر 2022	6.6	70.5	-	-	-	6.0	-	-	-	83.1	-	4860.3	1179.8	11388.9	943.7	1097.6	-	...	14610.1	9928.6	794.3	31459.3	22
2023																							
Jan 2023 يناير 2023	5.6	5.1	-	-	-	6.0	-	-	-	16.8	-	4836.7	1279.8	11300.0	883.7	1204.3	-	...	14667.8	10438.5	788.0	31964.9	22
Feb 2023 فبراير 2023	5.6	5.1	-	-	-	6.0	-	-	-	16.8	-	4821.7	1334.6	11279.0	788.0	1224.1	-	...	14625.7	10713.8	711.1	32132.7	22
Mar 2023 مارس 2023	6.4	68.6	-	-	-	6.0	-	-	-	81.1	-	4725.1	1392.1	11295.5	689.0	1394.0	-	...	14770.7	9954.0	754.2	31524.0	22

* By virtue of the Ministerial Decision No. 113 of year 1992 to issue the Executive Memorandum of the Decree Law No. 31 of year 1990, concerning regulating trade in securities and the establishment of investment funds.

* بموجب أحكام القرار الوزاري رقم 113 لسنة 1992 بإصدار اللائحة التنفيذية للمرسوم بالقانون رقم 31 لسنة 1990 بشأن تنظيم تداول الأوراق المالية وإنشاء صناديق الاستثمار.

Note : Data Including banks operating according to the provisions of Islamic Sharia since January 2006.

ملاحظة: البيانات تتضمن البنوك التي تعمل وفق أحكام الشريعة الإسلامية اعتباراً من يناير 2006.

(**) This item has been recalculated.

(**) تم إعادة احتساب هذا البند.

(***) A new item has been added.

(***) تم إضافة بند جديد.

Note: The table has been updated and developed starting from December 2020.

ملاحظة: تم تحديث وتطوير الجدول ابتداءً من ديسمبر 2020.

جدول (12) Table

البنوك المحلية : الموجودات والمطلوبات الأجنبية

على مستوى النشاط المحلي (نشاط البنوك المحلية وفروعها داخل دولة الكويت)

Local Banks : Foreign Assets and Liabilities

At the Local Activity Level (The Activity of Local Banks and their Branches within the State of Kuwait)

(مليون دينار Million Dinars)

نهاية الشهر End of Month	الموجودات الأجنبية Foreign Assets						المطلوبات الأجنبية Foreign Liabilities					صافي الموجودات الأجنبية Net Foreign Assets	
	ودائع لدى بنوك أجنبية (*) (1)	قروض للبنوك الأجنبية (**) (2)	تسهيلات ائتمانية لغير المقيمين Credit Facilities to Non-residents	الموجودات الاستثمارية الأجنبية (*) Foreign Investments	الموجودات الأخرى (*) Other Assets	المجموع Total	ودائع من غير المقيمين Deposits of Non-residents		قروض من البنوك الأجنبية (**) (2)	المطلوبات الأخرى (*) (2)	المجموع Total		
							بنوك (1)	أخرى (*) (*)					بنوك (1)
Mar 2018	6170.9	...	2154.0	184.2	3887.5	792.1	13004.5	2197.8	2610.0	...	1218.4	6026.3	6978.2
2019	5969.5	...	2364.6	150.9	4569.8	1050.4	13954.3	3245.0	2343.9	...	1228.7	6817.6	7136.7
2020	8329.0	...	2836.5	155.1	5016.8	1108.0	17290.3	3756.6	4224.4	...	1974.2	9955.1	7335.2
2021	6878.1	1460.2	2823.9	134.2	5049.4	1072.7	17284.4	3963.9	3824.8	621.5	1595.5	10005.8	7278.6
2022													
Mar 2022	6448.4	1882.6	3147.3	96.8	5762.1	1246.1	18486.5	4699.0	4376.4	805.4	2143.3	12024.1	6462.4
Apr أبريل	7516.4	1852.4	3195.9	105.1	5741.1	1264.0	19569.9	5027.0	5074.9	843.1	2021.9	12967.0	6602.9
May مايو	7402.7	1835.4	3171.4	101.7	5675.5	1268.8	19353.8	5168.7	4876.4	909.4	1780.5	12735.0	6618.8
Jun يونيو	6284.0	1962.6	3292.0	114.9	5887.4	1315.8	18741.8	4952.7	4448.1	889.4	1881.6	12171.9	6569.9
Jul يوليو	6895.5	1875.7	3390.8	95.8	5913.5	1304.7	19380.2	5293.7	4258.4	882.2	1839.2	12273.5	7106.6
Aug أغسطس	6535.6	1878.1	3396.8	95.0	5915.5	1412.8	19138.8	5137.5	4327.5	979.6	1908.4	12353.1	6785.8
Sep سبتمبر	5978.9	2186.3	3444.4	119.1	6070.7	1466.7	19147.1	5020.3	4245.8	957.8	1951.0	12174.9	6972.2
Oct أكتوبر	5881.7	2270.7	3474.7	126.9	8784.1	1467.1	21878.1	5312.0	3960.8	970.4	1897.9	12141.0	9737.2
Nov نوفمبر	5915.6	1962.8	3486.3	125.4	9024.6	1413.6	21802.9	4978.3	4011.1	988.7	1811.2	11789.2	10013.7
Dec ديسمبر	6614.0	2169.0	3393.5	126.1	9097.9	1475.2	22749.6	5041.7	4308.7	1081.4	1963.6	12395.4	10354.2
2023													
Jan يناير	6882.8	1992.1	3377.2	144.6	9219.3	1457.0	22928.5	5248.9	4637.7	1095.4	1847.4	12829.5	10099.1
Feb فبراير	6572.8	2239.0	3363.4	154.2	9356.2	1513.0	23044.5	5193.1	4828.3	1107.7	1887.7	13016.9	10027.6
Mar 2023	6504.1	1950.8	3300.4	137.6	9533.1	1540.7	22829.0	5136.2	4521.0	1068.7	1973.9	12699.9	10129.1

(1) Include CDs.

(2) Include bonds.

(*) This item has been recalculated.

(**) A new item has been added.

(1) بما فيها شهادات الإيداع.

(2) بما فيها السندات.

(*) تم إعادة احتساب هذا البند.

(**) تم إضافة بند جديد.

جدول (13) Table

البنوك المحلية : التوزيع القطاعي لأرصدة الجزء النقدي المستخدم من التسهيلات الائتمانية للمقيمين وغير المقيمين
على مستوى النشاط المحلي (نشاط البنوك المحلية وفروعها داخل دولة الكويت)

Local Banks : Sectoral Distribution of Balances of Utilized Cash Portion of Credit Facilities by Residents and Non-Residents

At the Local Activity Level (The Activity of Local Banks and their Branches within the State of Kuwait)

(مليون دينار Million Dinars)

نهاية الشهر End of Month	التجارة Trade	الصناعة Industry	الإشاء Construction	الزراعة وصيد الأسماك Agriculture and Fishing	التسهيلات الشخصية Personal Facilities					شراء لوراق مالية Purchase of Securities			المغز Real Estate	النفط الخام Crude Oil and Gas	الخدمات العامة Public Services	الخدمات الأخرى Other Services	الإجمالي Grand Total		
					قروض البنوك Loans to Banks (*)	مؤسسات مالية غير البنوك Non-bank Financial Institutions (1)	الائتمانية Consumer Loans (2)	الإسكانية Installment Loans (3)	سكن خاص ونموذجي Private Residential Loans (*)	أخرى Other Loans	المجموع Total	شركات ومؤسسات Companies & Institutions (4)						أفراد Individuals (5)	المجموع (4+5)
Mar 2018		
Apr 2019		
May 2020		
Jun 2021	3405.2	2570.8	2071.0	22.3	2365.9	1375.1	1604.9	12940.1	308.8	334.9	15188.7	1504.7	1225.7	2730.4	9125.1	2390.7	173.5	3943.1	45361.6
Jul 2022	3261.5	2858.9	2087.8	19.5	3081.4	1529.6	1846.6	14735.4	328.1	395.3	17305.4	1748.6	1315.3	3063.9	9395.0	2790.9	232.5	4260.8	49887.1
Aug 2019	3387.2	2822.7	2088.0	19.9	3205.2	1587.4	1853.5	14844.4	321.9	380.8	17400.6	1741.6	1421.2	3162.8	9517.6	2771.6	234.9	4311.3	50509.2
Sep 2020	3409.9	2851.9	2067.2	19.9	2642.9	1536.6	1867.3	14993.0	321.1	388.3	17569.7	1785.4	1795.0	3580.4	9653.9	2775.3	233.8	4303.6	50645.1
Oct 2021	3480.3	2923.1	2134.7	20.1	3010.4	1507.5	1895.6	15213.9	322.7	387.6	17819.8	1779.3	1302.9	3082.2	9613.2	2735.2	233.5	4421.1	50981.0
Nov 2022	3381.5	2915.4	2155.1	19.9	2770.5	1552.8	1898.1	15287.1	322.8	400.0	17907.9	1808.1	1246.2	3054.3	9601.4	2740.7	262.6	4605.9	50968.1
Dec 2020	3366.8	2948.1	2147.8	20.5	2860.0	1576.7	1923.8	15436.5	319.7	413.7	18093.7	1917.1	1198.9	3116.1	9547.6	2764.3	272.4	4632.4	51346.4
Jan 2021	3362.4	2905.0	2172.2	21.5	3280.3	1522.1	1935.1	15528.8	316.1	411.5	18191.4	1995.1	1246.3	3241.3	9617.8	2804.3	282.4	4716.5	52117.1
Feb 2022	3359.3	2922.2	2155.9	21.9	3270.1	1546.0	1946.9	15616.4	322.6	413.8	18299.8	1963.8	1193.0	3156.8	9649.9	2710.8	288.9	4745.1	52126.5
Mar 2023	3403.5	2866.1	2269.0	28.8	3168.9	1630.7	1962.3	15700.6	327.2	422.9	18413.0	2021.1	1238.2	3259.4	9659.3	2706.0	286.8	4672.6	52364.1
Apr 2020	3358.9	2816.5	2288.1	28.7	3339.4	1586.3	1967.3	15740.4	326.3	443.6	18477.6	1973.1	1318.8	3291.9	9622.7	2651.0	285.5	4700.5	52447.2
May 2021	3369.9	2861.6	2326.5	29.1	3269.5	1632.8	1966.4	15777.3	326.2	427.6	18497.5	1978.0	1287.2	3265.2	9564.2	2632.5	269.8	4745.0	52463.5
Jun 2022	3360.0	2873.1	2344.4	30.1	3446.2	1636.7	1961.3	15776.2	323.8	417.9	18479.2	1956.0	1293.6	3249.6	9532.7	2681.4	280.1	4783.2	52696.7
Jul 2023	3371.5	2863.0	2375.2	31.8	2992.0	1689.6	1952.5	15765.3	322.8	417.1	18457.7	1981.3	1358.5	3339.8	9634.8	2632.1	279.2	4729.2	52396.1

(1) Including insurance, exchange, investment and finance companies.

(2) A Consumer Loan (Finance) is a medium-term personal loan for up to 5 years to finance household, family and personal consumer expenditures.

(3) A Housing Loan (Finance) is a long-term personal loan for up to 15 years, to finance purchase, construction or renovations of home.

(*) A new item has been added.

(**) This item has been recalculated.

Note: The table has been updated and developed starting from December 2020.

(1) تشمل على شركات التأمين والصرافة وشركات الاستثمار وشركات التمويل.

(2) التسهيلات (التمويل) الاستهلاكية: هي قروض شخصية متوسطة الأجل لا تتجاوز مدتها خمس سنوات، تقدم للمعمّل بغرض تمويل الاحتياجات الشخصية الاستهلاكية.

(3) التسهيلات (التمويل) الإسكانية: هي قروض شخصية طويلة الأجل لا تتجاوز مدتها خمسة عشر سنة، تقدم للمعمّل بغرض شراء أو بناء أو ترميم سكن خاص.

(*) تم إضافة بند جديد.

(**) تم إعادة احتساب هذا البند.

ملاحظة: تم تحديث وتطوير الجدول ابتداء من ديسمبر 2020.

جدول (13-1) Table

البنوك المحلية : التوزيع القطاعي لأرصدة الجزء النقدي المستخدم من التسهيلات الائتمانية للمقيمين
على مستوى النشاط المحلي (نشاط البنوك المحلية وفروعها داخل دولة الكويت)

Local Banks : Sectoral Distribution of Balances of Utilized Cash Portion of Credit Facilities by Residents
At the Local Activity Level (The Activity of Local Banks and their Branches within the State of Kuwait)

(مليون دينار Million Dinars)

نهاية الشهر End of Month	التجارة Trade	الصناعة Industry	الإشياء Construct- ion	الزراعة وصيد الأسماك Agriculture and Fishing	قروض البنوك Loans to Banks (*)	مؤسسات مالية غير البنوك Non-bank Financial Institutions (1)	التسهيلات الشخصية Personal Facilities				شراء أوراق مالية Purchase of Securities			العقار Real Estate (**)	النفط الخام والغاز Crude Oil and Gas	الخدمات العمامة Public Services	الخدمات الأخرى Other Services	الإجمالي Grand Total	
							الاستهلاكية Consumer Loans (2)	الاسكانية Installment Loans (3)	سكن خاص ونموذجي (*) Private Residential Loans	أخرى Other Loans	المجموع Total (4+5)	أفراد Individuals (5)	شركات ومؤسسات Companies & Institutions (4)						
Mar 2018	3316.1	1888.4	1981.0	15.5	...	1197.4	1069.2	11169.2	...	354.6	12593.0	2574.1	7926.6	1365.4	114.7	2586.7	35559.1
2019	3446.3	1949.9	2096.4	20.3	...	1144.4	1153.0	11776.2	...	374.0	13303.3	2605.6	9314.3	1668.2	114.6	2757.7	37420.8
2020	3472.2	2075.4	1949.7	19.0	...	1140.8	1474.2	11908.6	...	389.2	13772.1	2641.5	9101.0	1911.0	131.5	2865.3	39079.6
2021	3210.0	2146.8	1919.4	22.3	905.6	943.7	1604.9	12940.1	308.8	334.9	15188.7	1461.9	1212.9	2674.8	8983.4	1972.0	124.2	2986.7	41077.5
2022																			
Mar 2022	3122.4	2413.2	1922.4	19.5	1199.1	1040.2	1846.6	14735.4	328.1	395.2	17305.4	1686.1	1307.6	2993.6	9229.2	2276.2	119.4	3216.7	44857.3
Apr أبريل	3230.6	2385.7	1924.8	19.9	1352.8	1022.3	1853.5	14844.4	321.9	380.7	17400.5	1678.5	1413.4	3091.9	9351.4	2267.9	120.8	3292.2	45460.9
May مايو	3256.8	2421.6	1904.8	19.9	807.5	807.5	886.5	14993.0	321.1	388.2	17569.5	1722.5	1787.3	3509.7	9488.0	2293.1	119.5	3261.3	45638.3
Jun يونيو	3332.2	2484.2	1959.3	20.1	1047.8	974.9	1895.6	15213.9	322.7	387.6	17819.8	1710.2	1295.3	3005.4	9448.4	2228.1	118.9	3287.3	45726.4
Jul يوليو	3214.3	2481.7	1994.5	19.9	894.8	894.8	881.6	15287.1	322.8	400.0	17907.9	1745.0	1232.4	2977.4	9434.4	2194.9	118.9	3481.2	45701.6
Aug أغسطس	3199.5	2510.2	1975.4	20.5	981.9	994.2	1923.8	15436.5	319.7	413.7	18093.7	1853.8	1185.3	3039.1	9383.3	2230.4	118.1	3525.0	46071.5
Sep سبتمبر	3215.4	2462.8	1974.7	21.5	1094.0	993.9	1935.1	15528.8	316.1	411.5	18191.4	1931.1	1232.5	3163.7	9473.3	2218.1	118.9	3558.8	46486.4
Oct أكتوبر	3212.2	2481.9	1966.0	21.9	999.4	958.8	1946.9	15616.4	322.6	413.8	18299.7	1900.3	1179.3	3079.7	9509.3	2139.1	118.1	3595.2	46381.2
Nov نوفمبر	3242.8	2433.5	2075.2	28.8	1206.1	1010.1	1962.3	15700.6	327.2	422.8	18413.0	1958.0	1224.6	3182.7	9517.9	2102.8	117.0	3585.2	46915.0
Dec ديسمبر	3178.5	2391.9	2091.3	28.7	1170.4	1025.8	1967.3	15740.4	326.3	441.7	18475.7	1910.2	1305.2	3215.5	9497.1	2079.3	116.4	3613.9	46884.7
2023																			
Jan يناير	3191.3	2442.1	2126.0	29.1	1277.3	1046.8	1966.4	15777.3	326.2	427.6	18497.5	1918.5	1273.6	3192.1	9437.8	2059.7	116.4	3677.9	47094.1
Feb فبراير	3182.7	2465.1	2138.2	30.1	1207.2	1075.0	1961.3	15776.2	323.8	417.8	18479.2	1896.1	1280.1	3176.2	9406.5	2103.7	116.7	3713.7	47094.3
Mar 2023	3195.6	2455.5	2161.2	31.8	1041.3	1113.8	1952.5	15765.3	322.8	417.1	18457.7	1921.5	1344.9	3266.5	9503.4	2080.6	116.0	3721.7	47145.0

(1) Including insurance, exchange, investment and finance companies.

(2) A Consumer Loan (Finance) is a medium-term personal loan for up to 5 years to finance household, family and personal consumer expenditures.

(3) A Housing Loan (Finance) is a long-term personal loan for up to 15 years, to finance purchase, construction or renovations of home.

(*) A new item has been added.

(**) This item has been recalculated.

Note: The table has been updated and developed starting from December 2020.

(1) تشمل على شركات التأمين والصرافة وشركات الاستثمار وشركات التمويل.
(2) التسهيلات (التمويل) الاستهلاكية: هي قروض شخصية متوسطة الأجل لا تتجاوز مدتها خمس سنوات ، تقدم للمعمل بغرض تمويل الاحتياجات الشخصية الاستهلاكية .
(3) التسهيلات (التمويل) الإسكانية: هي قروض شخصية طويلة الأجل لا تتجاوز مدتها خمسة عشر سنة ، تقدم للمعمل بغرض شراء أو بناء أو ترميم سكن خاص .
(*) تم إضافة بند جديد.
(**) تم إعادة احتساب هذا البند.
ملاحظة: تم تحديث وتطوير الجدول ابتداء من ديسمبر 2020.

جدول (13-2) Table

البنوك المحلية : التوزيع القطاعي لأرصدة الجزء النقدي المستخدم من التسهيلات الائتمانية لغير المقيمين (***)
على مستوى النشاط المحلي (نشاط البنوك المحلية وفروعها داخل دولة الكويت)

Local Banks : Sectoral Distribution of Balances of Utilized Cash Portion of Credit Facilities by Non-Residents (***)

At the Local Activity Level (The Activity of Local Banks and their Branches within the State of Kuwait)

(مليون دينار Million Dinars)

نهاية الشهر End of Month	التجارة Trade	الصناعة Industry	الإشياء Construction	الزراعة وصيد الأسماك Agriculture and Fishing	قروض البنوك Loans to Banks (*)	مؤسسات مالية غير البنوك Non-bank Financial Institutions (1)	التسهيلات الشخصية Personal Facilities				شراء أوراق مالية Purchase of Securities			العقار Real Estate	النفط الخام Crude Oil and Gas	الخدمات العامة Public Services	الخدمات الأخرى Other Services	الإجمالي Grand Total
							الائتمانية Consumer Loans (2)	السكنية Installment Loans (3)	سكن خاص وبنوكي Private Residential Loans (*)	أخرى Other Loans	المجموع Total	شركات ومؤسسات Companies & Institutions (4)	أفراد Individuals (5)					
Mar 2018
Apr 2019
May 2020
Jun 2021	195.2	424.0	151.6	-	1460.2	431.4	-	-	-	-	42.9	12.8	55.6	141.7	418.6	49.3	956.4	4284.2
Jul 2022	139.1	445.7	165.4	-	1882.2	489.4	-	-	-	-	62.5	7.7	70.2	165.8	514.7	113.1	1044.1	5029.8
Aug 2018	156.6	436.9	163.3	-	1852.4	565.1	-	-	-	-	63.1	7.8	70.9	166.2	503.8	114.1	1019.1	5048.4
Sep 2019	153.1	430.3	162.4	-	1835.4	550.1	-	-	0.1	0.1	62.9	7.7	70.7	165.9	482.2	114.3	1042.3	5006.8
Oct 2020	148.1	438.9	175.4	-	1962.6	532.6	-	-	-	-	69.1	7.7	76.8	164.8	507.0	114.6	1133.8	5254.6
Nov 2021	167.1	433.7	160.6	-	1875.7	571.2	-	-	-	-	63.1	13.8	77.0	167.1	545.7	143.7	1124.7	5266.5
Dec 2022	167.3	437.9	172.4	-	1878.1	582.5	-	-	-	-	63.3	13.6	76.9	164.3	533.9	154.3	1107.4	5274.9
Jan 2018	146.9	442.1	197.5	-	2186.3	528.2	-	-	-	-	63.9	13.7	77.6	144.5	586.2	163.6	1157.7	5630.7
Feb 2019	147.1	440.3	189.9	-	2270.7	587.2	-	-	-	-	63.5	13.7	77.1	140.5	571.7	170.8	1149.9	5745.3
Mar 2020	160.7	432.7	193.7	-	1962.8	620.7	-	-	-	-	63.1	13.6	76.7	141.3	603.3	169.8	1087.4	5449.0
Apr 2021	180.3	424.6	196.8	-	2169.0	560.5	-	-	1.9	1.9	62.9	13.6	76.4	125.6	571.7	169.1	1086.6	5562.5
May 2022	178.6	419.5	200.5	-	1992.1	585.9	-	-	-	-	59.5	13.5	73.1	126.4	572.8	153.4	1067.0	5369.4
Jun 2018	177.3	408.0	206.3	-	2239.0	561.7	-	-	-	-	59.8	13.6	73.4	126.2	577.7	163.4	1069.5	5602.4
Jul 2019	175.9	407.5	214.1	-	1950.8	575.8	-	-	-	-	59.8	13.6	73.3	131.4	551.6	163.2	1007.5	5251.2

(1) Including insurance, exchange, investment and finance companies.

(2) A Consumer Loan (Finance) is a medium-term personal loan for up to 5 years to finance household, family and personal consumer expenditures.

(3) A Housing Loan (Finance) is a long-term personal loan for up to 15 years, to finance purchase, construction or renovations of home.

(*) A new item has been added.

(**) This item has been recalculated.

(***) Are non-Kuwaitis that did not obtain work permit and/or residence permits, as well as foreign companies and commercial establishments that are not established in the State of Kuwait and licensed by the Ministry of Commerce and Industry or other competent authorities, which includes foreign companies that carry out business under special contracts with the government as well as foreign diplomatic and affiliated bodies.

Note: The table has been updated and developed starting from December 2020.

(1) تشمل على شركات التأمين والصرافة وشركات الاستثمار وشركات التمويل.

(2) التسهيلات الائتمانية (التمويل) الاستهلاكية: هي قروض شخصية متوسطة الأجل لا تتجاوز مدتها خمس سنوات، تقدم للعميل بغرض تمويل الاحتياجات الشخصية الاستهلاكية.

(3) التسهيلات الائتمانية (التمويل) الإسكانية: هي قروض شخصية طويلة الأجل لا تتجاوز مدتها خمسة عشر سنة، تقدم للعميل بغرض شراء أو بناء أو ترميم سكن خاص.

(*) تم إضافة بند جديد.

(**) تم إعادة احتساب هذا البند.

(***) يمثل الأشخاص غير الكويتيين الذين لم يحصلوا على إذن العمل، تصاريح الإقامة وكذلك الشركات والمنشآت التجارية الأجنبية غير المقيمة في دولة الكويت والمرخص لها وزارة التجارة والصناعة أو الجهات المختصة بما في ذلك الشركات الأجنبية التي تقوم بتنفيذ أعمال بموجب عقود خاصة مع الحكومة وكذلك الهيئات الدبلوماسية الأجنبية والهيئات التابعة لها.

ملاحظة: تم تحديث وتطوير الجدول ابتداء من ديسمبر 2020.

جدول (14) Table

البنوك المحلية : توزيع اتفاقيات التسهيلات الائتمانية المبرمة بالدينار الكويتي مع المقيمين

على مستوى النشاط المحلي (نشاط البنوك المحلية وفروعها داخل دولة الكويت)

Local Banks : Distribution of KD Credit Facility Agreements Concluded with Residents

At the Local Activity Level (The Activity of Local Banks and their Branches within the State of Kuwait)

(مليون دينار Million Dinars)

الشهر Month	النفط الخام Crude Oil and Gas	الزراعة وصيد الأسماك Agriculture and Fishing	الصناعة Industry	الإشياء Constru- ction	التجارة Trade and Commerce	الخدمات العامة Public Services	الخدمات الأخرى Other services (*)	التسهيلات الشخصية Personal Facilities			العقار Real Estate	المؤسسات المالية شراء أوراق مالية (**)	بخلاف البنوك (***)	الإجمالي Total	
								أخرى Other Loans (1)	منها إسكانية (**) of which Installment Loans (2)	المجموع Total (1+2)					
Mar مارس															
2018	78.6	2.6	142.2	140.4	279.4	17.7	357.3	591.9	...	47.8	639.8	820.9	...	243.0	2721.8
2019	43.2	2.0	109.1	233.0	370.5	57.3	345.1	801.2	...	64.9	866.1	963.0	...	99.2	3088.5
2020	38.3	2.2	165.4	198.3	302.4	0.5	157.8	702.3	...	40.5	742.8	927.4	...	92.9	2628.0
2021	98.0	0.7	108.4	133.8	195.7	183.7	189.0	335.3	243.1	59.4	394.7	399.3	103.1	98.1	1904.6
2022															
Mar مارس	56.1	2.8	82.4	281.7	302.3	11.2	250.6	389.0	293.7	97.4	486.3	563.2	75.1	112.8	2224.5
Apr أبريل	350.1	1.0	92.8	67.7	164.0	0.7	92.8	536.5	249.2	70.9	607.4	321.9	108.2	298.7	2105.2
May مايو	261.7	2.9	100.3	60.3	148.8	4.7	122.5	357.3	269.4	78.3	435.6	309.4	318.2	158.7	1923.0
Jun يونيو	174.4	2.7	131.0	139.4	200.8	0.5	444.1	477.0	372.5	115.2	592.2	592.1	53.4	184.6	2515.2
Jul يوليو	62.2	0.2	77.8	144.8	133.1	22.0	442.9	263.4	209.7	66.3	329.7	225.4	190.3	67.2	1695.5
Aug أغسطس	72.7	0.6	91.0	64.6	124.5	24.1	71.3	321.5	238.6	95.7	417.2	344.8	57.9	85.6	1354.3
Sep سبتمبر	57.4	0.3	63.7	164.6	146.9	31.8	231.6	308.9	230.4	79.7	388.6	391.3	46.2	189.0	1711.5
Oct أكتوبر	191.6	1.7	157.9	128.6	190.9	64.6	169.4	301.0	240.6	79.6	380.7	459.5	29.2	31.7	1805.7
Nov نوفمبر	271.4	1.2	66.5	180.1	226.8	24.2	177.1	340.4	233.1	75.2	415.7	439.8	68.9	124.7	1996.4
Dec ديسمبر	152.6	1.9	73.8	112.8	211.4	22.6	155.8	292.1	221.8	70.1	362.2	454.8	138.6	86.8	1773.3
2023															
Jan يناير	78.8	0.3	107.6	118.2	181.7	4.7	430.2	237.3	181.9	65.0	302.3	248.6	77.7	65.9	1615.9
Feb فبراير	243.3	0.7	78.7	147.1	120.0	2.0	304.1	240.5	141.5	48.5	288.9	292.3	40.2	148.2	1665.5
Mar مارس	61.2	0.9	75.6	217.9	253.7	1.0	325.3	247.0	146.9	57.4	304.4	803.9	75.3	123.8	2243.0

(*) This item has been recalculated.

(*) تم إعادة احتساب هذا البنود.

(**) A new item has been added.

(**) تم إضافة بند جديد .

(***) Including insurance, exchange, investment and finance companies.

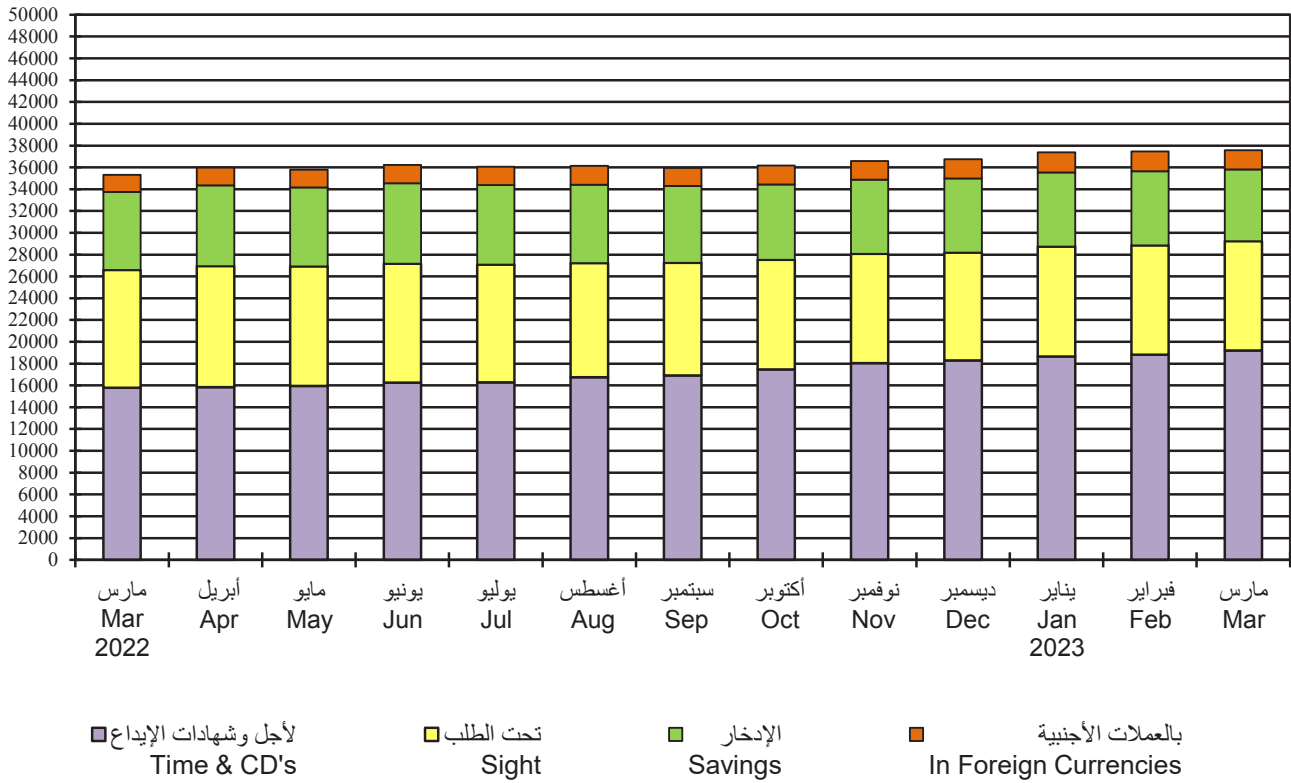
(***) تشمل على شركات التأمين والصرافة وشركات الاستثمار وشركات التمويل.

Note: The table has been updated and developed starting from December 2020.

ملاحظة: تم تحديث وتطوير الجدول ابتداءً من ديسمبر 2020.

رسم بياني (4)
البنوك المحلية: ودائع القطاع الخاص
Local Banks: Private Sector Deposits

مليون دينار
Million Dinars



جدول (15) Table

البنوك المحلية : ودائع المقيمين بحسب نوعها *
على مستوى النشاط المحلي (نشاط البنوك المحلية وفروعها داخل دولة الكويت)

Local Banks : Residents Deposits By Type *

At the Local Activity Level (The Activity of Local Banks and their Branches within the State of Kuwait)

(مليون دينار Million Dinars)

نهاية الشهر End of Month	ودائع القطاع الخاص (***) Private Sector Deposits					ودائع الحكومة (***) Government Deposits			ودائع مؤسسات عامة (**) Public Institution Deposits				المجموع Total	الإجمالي Grand Total			
	In KD		بالدينار			المجموع Total	تحت الطلب Sight	لأجل Time	المجموع Total	مالية (Financial)		غير مالية (Non-Financial)					
	تحت الطلب (1) Sight	الادخار Savings	لأجل Time	شهادات إيداع CDs	المجموع Total					تحت الطلب Sight	لأجل Time	تحت الطلب Sight			لأجل Time		
Mar 2018	8665.1	4963.2	19138.8	-	32767.1	2589.0	35356.1	425.2	6385.9	6811.1	42167.3		
2019	8688.9	5099.6	20598.7	-	34387.3	2756.7	37144.0	360.4	5665.3	6025.7	43169.7		
2020	9351.0	5328.0	18832.9	-	33511.9	2385.2	35897.1	373.8	7186.5	7560.3	43457.4		
2021	10271.4	6600.6	15069.4	-	31941.3	1630.8	33572.1	379.1	2679.4	3058.5	72.4	5420.4	619.3	1141.5	7253.6	43884.2	
2022	Mar	10808.8	7154.8	15776.6	-	33740.2	1561.7	35301.9	459.8	2780.7	3240.5	78.2	5283.9	528.2	1563.4	7453.7	45996.1
Apr	11104.0	7398.7	15843.8	-	34346.5	1642.5	35988.9	361.6	2792.7	3154.3	138.1	5191.3	491.3	1734.1	7554.8	46698.1	
May	10964.3	7244.2	15938.6	-	34147.2	1622.8	35770.0	527.9	3147.4	3675.2	105.7	5199.9	484.3	1770.8	7560.7	47006.0	
Jun	10883.0	7404.5	16267.4	-	34554.9	1681.7	36236.6	391.2	3042.5	3433.7	73.6	5229.1	533.8	1601.3	7437.8	47108.1	
Jul	10797.1	7305.2	16272.9	-	34375.2	1686.6	36061.8	344.8	3332.4	3677.2	92.9	5227.0	512.6	1699.6	7532.0	47271.0	
Aug	10475.8	7186.6	16751.8	-	34414.2	1730.9	36145.0	414.3	3465.7	3880.1	82.7	5096.9	445.8	1538.0	7163.4	47188.5	
Sep	10327.4	7053.6	16920.2	-	34301.2	1657.4	35958.6	370.4	3425.5	3796.0	106.3	4907.3	716.8	1407.3	7137.7	46892.3	
Oct	10066.5	6914.5	17463.5	-	34444.5	1712.2	36156.7	336.9	3343.5	3680.4	73.7	4844.0	432.2	1449.3	6799.2	46636.4	
Nov	10032.6	6801.1	18044.1	-	34877.7	1711.1	36588.8	480.7	3274.1	3754.8	77.3	4650.5	446.0	1573.7	6747.5	47091.1	
Dec	9889.5	6798.2	18297.3	-	34985.0	1774.7	36759.6	317.2	3023.2	3340.5	70.3	4508.0	666.7	1565.0	6809.9	46910.0	
2023	Jan	10089.8	6795.3	18654.5	-	35539.6	1836.4	37376.0	391.8	3062.6	3454.4	100.8	4346.7	473.3	1455.6	6376.4	47206.8
Feb	10014.2	6826.1	18819.1	-	35659.4	1790.9	37450.3	408.5	2891.2	3299.7	111.4	4266.3	572.4	1624.1	6574.2	47324.1	
Mar	10036.9	6577.5	19198.1	-	35812.6	1770.4	37583.1	413.6	3027.6	3441.3	76.9	4073.6	763.8	1627.3	6541.7	47566.0	

(*) These deposits don't include balances of local interbanks deposits.

(1) Include other deposit liabilities, refer to item (13)

in the definitions of Monetary variables in the appendix of this Statistics.

(**) A new item has been added.

(***) This item has been recalculated.

Note: The table has been updated and developed starting from December 2020.

(*) لا تشمل هذه الودائع أرصدة الودائع المتبادلة فيما بين البنوك المحلية.

(1) تتضمن مطلوبات الودائع الأخرى، أنظر بند (13)

في تعاريف المتغيرات النقدية بملحق هذه الإحصائية.

(**) تم إضافة بند جديد.

(***) تم إعادة احتساب هذا البند.

ملاحظة: تم تحديث وتطوير الجدول ابتداء من ديسمبر 2020.

جدول (16) Table

البنوك المحلية : ودائع القطاع الخاص المحررة بالدينار الكويتي (للمقيمين وغير المقيمين) بحسب سعر الفائدة
على مستوى النشاط المحلي (نشاط البنوك المحلية وفروعها داخل دولة الكويت)

Local Banks : Private Sector (Resident & Non-Resident) KD-Deposits by Interest Rate

At the Local Activity Level (The Activity of Local Banks and their Branches within the State of Kuwait)

(مليون دينار Million Dinars)

نهاية الشهر End of Month	بدون فوائد Free	لغاية Up to 2%	>2.0- 2.5%	>2.5- 3.0%	>3.0- 3.5%	>3.5- 4.0%	>4.0- 4.5%	>4.5- 5.0%	>5.0- 5.5%	>5.5- 6.0%	أكثر من Over 6.0%	المجموع Total	الفائدة المرجحة (بالمائة سنوياً) ¹ Weighted Interest rate (Percent per Annum) ¹
Mar 2018 مارس 2018	8773.5 (26.1)	13025.7 (38.8)	9374.4 (27.9)	2122.1 (6.3)	227.0 (0.7)	2.5 (0.0)	15.4 (0.0)	27.9 (0.1)	4.3 (0.0)	- (0.0)	1.6 (0.0)	33574.5 (100.0)	1.6071
2019	8855.5 (25.3)	7791.0 (22.3)	5186.5 (14.8)	9446.0 (27.0)	3459.5 (9.9)	154.1 (0.4)	3.7 (0.0)	52.1 (0.1)	4.7 (0.0)	- (0.0)	1.2 (0.0)	34954.4 (100.0)	1.8692
2020	9737.1 (28.5)	10334.3 (30.3)	3955.8 (11.6)	3769.5 (11.0)	4971.5 (14.6)	1306.5 (3.8)	35.4 (0.1)	20.8 (0.1)	0.1 (0.0)	- (0.0)	- (0.0)	34131.0 (100.0)	1.7943
2021	11164.2 (32.2)	21751.2 (62.8)	1103.2 (3.2)	218.6 (0.6)	229.7 (0.7)	66.3 (0.2)	35.4 (0.1)	19.5 (0.1)	45.2 (0.1)	2.0 (0.0)	- (0.0)	34635.4 (100.0)	1.3880
2022	Mar 11692.3 (32.2)	20828.3 (57.4)	2993.4 (8.2)	563.6 (1.6)	132.6 (0.4)	24.6 (0.1)	44.4 (0.1)	19.5 (0.1)	1.8 (0.0)	7.0 (0.0)	- (0.0)	36307.4 (100.0)	1.3991
Apr 12144.4 (32.9)	20447.7 (55.3)	3104.8 (8.4)	914.2 (2.5)	247.8 (0.7)	23.4 (0.1)	44.7 (0.1)	19.5 (0.1)	- (0.1)	11.2 (0.0)	- (0.0)	- (0.0)	36957.7 (100.0)	1.3972
May 11990.9 (32.6)	19648.2 (53.4)	3286.1 (8.9)	1244.2 (3.4)	465.2 (1.3)	76.7 (0.2)	45.1 (0.1)	19.5 (0.1)	- (0.1)	11.2 (0.0)	- (0.0)	- (0.0)	36787.1 (100.0)	1.4206
Jun 11957.1 (32.2)	18943.2 (51.0)	3554.6 (9.6)	1715.3 (4.6)	730.5 (2.0)	182.3 (0.5)	39.4 (0.1)	29.6 (0.1)	- (0.1)	24.5 (0.1)	0.2 (0.0)	0.2 (0.0)	37176.8 (100.0)	1.4555
Jul 11735.3 (31.7)	17876.9 (48.3)	3493.9 (9.4)	2159.0 (5.8)	1135.5 (3.1)	437.8 (1.2)	122.3 (0.3)	28.1 (0.1)	- (0.1)	9.9 (0.0)	5.3 (0.0)	5.3 (0.0)	37004.0 (100.0)	1.5033
Aug 11418.3 (30.8)	15740.6 (42.5)	3903.2 (10.5)	2962.1 (8.0)	1730.5 (4.7)	870.1 (2.3)	369.9 (1.0)	27.8 (0.1)	8.3 (0.0)	1.2 (0.0)	5.3 (0.0)	5.3 (0.0)	37037.2 (100.0)	1.5953
Sep 11369.5 (30.7)	14437.3 (38.9)	3155.3 (8.5)	3621.3 (9.8)	2280.5 (6.1)	1524.9 (4.1)	655.5 (1.8)	32.0 (0.1)	7.6 (0.0)	- (0.0)	1.1 (0.0)	1.1 (0.0)	37085.1 (100.0)	1.6731
Oct 11068.8 (29.9)	13386.0 (36.2)	1514.7 (4.1)	4081.3 (11.0)	2694.6 (7.3)	2478.3 (6.7)	1488.7 (4.0)	246.4 (0.7)	18.1 (0.0)	3.7 (0.0)	5.4 (0.0)	5.4 (0.0)	36985.9 (100.0)	1.8143
Nov 10940.0 (29.3)	11721.7 (31.4)	1144.6 (3.1)	1667.7 (4.5)	4791.1 (12.8)	3339.1 (9.0)	2321.1 (6.2)	917.3 (2.5)	340.5 (0.9)	106.5 (0.3)	10.7 (0.0)	10.7 (0.0)	37300.3 (100.0)	2.0211
Dec 10900.7 (29.1)	11477.3 (30.6)	835.9 (2.2)	921.4 (2.5)	4226.4 (11.3)	3516.3 (9.4)	2923.8 (7.8)	1445.8 (3.9)	802.1 (2.1)	435.3 (1.2)	9.2 (0.0)	9.2 (0.0)	37494.3 (100.0)	2.1433
2023	Jan 11029.4 (29.1)	11344.4 (29.9)	595.5 (1.6)	834.5 (2.2)	3334.3 (8.8)	3174.2 (8.4)	3031.4 (8.0)	1807.6 (4.8)	1808.6 (4.8)	987.5 (2.6)	15.9 (0.0)	37963.1 (100.0)	2.2604
Feb 11044.6 (28.9)	11125.6 (29.2)	530.9 (1.4)	675.1 (1.8)	2177.5 (5.7)	4121.7 (10.8)	2839.1 (7.4)	2066.3 (5.4)	2421.0 (6.3)	1121.9 (2.9)	27.4 (0.1)	27.4 (0.1)	38151.1 (100.0)	2.3348
Mar 11142.7 (28.9)	10798.5 (28.0)	320.5 (0.8)	616.1 (1.6)	2229.2 (5.8)	3917.9 (10.2)	2811.4 (7.3)	2392.2 (6.2)	3010.0 (7.8)	1258.3 (3.3)	41.9 (0.1)	41.9 (0.1)	38538.7 (100.0)	2.4030

(1) Interest rates weighted by the relative importance of balances on deposits and not including interbank transactions.

Note : Figures in parentheses refer to the relative importance of the item to the total.

The table has been updated and developed starting from December 2020.

(1) فئات أسعار الفائدة مرجحة بالأهمية النسبية على أرصدة الودائع في تلك الفئات، ولا تتضمن المعاملات فيما بين البنوك.

ملاحظة : الأرقام بين الأقواس تشير لأهمية البنود النسبية إلى المجموع.

تم تحديث وتطوير الجدول ابتداءً من ديسمبر 2020.

جدول (17) Table

البنوك المحلية : أرصدة الجزء النقدي المستخدم من التسهيلات الائتمانية بالدينار الكويتي (للمقيمين وغير المقيمين) بحسب سعر الفائدة على مستوى النشاط المحلي (نشاط البنوك المحلية وفروعها داخل دولة الكويت)

Local Banks : Balances of Utilized Cash Credit Facilities in KD to Residents & Non-Residents, by Interest Rate

At the Local Activity Level (The Activity of Local Banks and their Branches within the State of Kuwait)

(مليون دينار Million Dinars)

نهاية الشهر End of Month	أكثر من											المجموع Total	الفائدة المرجحة (بالمائة سنويا) ¹ Weighted Interest rate (Percent per Annum) ¹	
	بدون قوائد Free	لغاية 3% UP to	>3.0- 3.5%	>3.5- 4.0%	>4.0- 4.5%	>4.5- 5.0%	>5.0- 5.5%	>5.5- 6.0%	>6.0- 6.5%	>6.5- 7.0%	>7.0- 7.5%			Over 7.5%
2018	441.2	1246.4	2463.7	4177.2	3868.0	6095.0	6337.6	5036.3	1754.1	1177.4	259.6	519.8	33376.2	4.7990
	(1.3)	(3.7)	(7.4)	(12.5)	(11.6)	(18.3)	(19.0)	(15.1)	(5.3)	(3.5)	(0.8)	(1.6)	(100.0)	
2019	375.7	1077.7	2663.4	5046.1	4456.7	5441.0	5308.0	6771.6	2029.3	1202.6	431.6	468.6	35272.4	4.8275
	(1.1)	(3.1)	(7.6)	(14.3)	(12.6)	(15.4)	(15.0)	(19.2)	(5.8)	(3.4)	(1.2)	(1.3)	(100.0)	
2020	271.2	7544.9	5052.4	6207.2	2694.3	2153.8	2932.2	6764.9	1995.9	656.7	289.7	328.5	36891.6	4.5286
	(0.7)	(20.5)	(13.7)	(16.8)	(7.3)	(5.8)	(7.9)	(18.3)	(5.4)	(1.8)	(0.8)	(0.9)	(100.0)	
2021	383.8	13327.1	5547.8	4067.8	4174.4	1105.2	1922.6	5192.5	1528.0	455.6	53.3	341.3	38099.3	3.7390
	(1.0)	(35.0)	(14.6)	(10.7)	(11.0)	(2.9)	(5.0)	(13.6)	(4.0)	(1.2)	(0.1)	(0.9)	(100.0)	
2022														
Mar مارس	833.3	14045.3	6214.0	3858.7	7321.3	1865.2	1037.0	4052.2	1224.6	369.5	54.6	298.0	41173.8	3.6571
	(2.0)	(34.1)	(15.1)	(9.4)	(17.8)	(4.5)	(2.5)	(9.8)	(3.0)	(0.9)	(0.1)	(0.7)	(100.0)	
Apr أبريل	864.3	14058.7	6194.5	4135.9	7277.5	2184.9	1024.2	3949.9	1205.1	365.4	49.2	288.5	41598.1	3.6591
	(2.1)	(33.8)	(14.9)	(9.9)	(17.5)	(5.3)	(2.5)	(9.5)	(2.9)	(0.9)	(0.1)	(0.7)	(100.0)	
May مايو	915.7	12671.9	6310.0	5353.6	7518.8	2721.0	1055.8	3881.8	1152.7	351.2	82.3	280.3	42295.1	3.7163
	(2.2)	(30.0)	(14.9)	(12.7)	(17.8)	(6.4)	(2.5)	(9.2)	(2.7)	(0.8)	(0.2)	(0.7)	(100.0)	
Jun يونيو	1035.0	9092.1	7499.6	6020.3	7498.8	4125.0	1352.3	3477.5	1421.5	343.7	85.0	270.1	42220.9	3.8280
	(2.5)	(21.5)	(17.8)	(14.3)	(17.8)	(9.8)	(3.2)	(8.2)	(3.4)	(0.8)	(0.2)	(0.6)	(100.0)	
Jul يوليو	1078.1	7041.0	7905.8	5736.1	8881.1	4249.8	1794.4	3389.4	1447.7	342.0	86.4	307.4	42259.1	3.9072
	(2.6)	(16.7)	(18.7)	(13.6)	(21.0)	(10.1)	(4.2)	(8.0)	(3.4)	(0.8)	(0.2)	(0.7)	(100.0)	
Aug أغسطس	1139.1	5570.8	6227.8	6616.9	9587.0	4501.3	3122.8	3554.2	1272.9	619.0	55.8	274.9	42542.5	4.0261
	(2.7)	(13.1)	(14.6)	(15.6)	(22.5)	(10.6)	(7.3)	(8.4)	(3.0)	(1.5)	(0.1)	(0.6)	(100.0)	
Sep سبتمبر	1137.8	4734.9	3783.6	7912.5	9729.9	5998.6	3363.8	3979.3	1288.2	691.4	73.7	295.7	42989.4	4.1432
	(2.6)	(11.0)	(8.8)	(18.4)	(22.6)	(14.0)	(7.8)	(9.3)	(3.0)	(1.6)	(0.2)	(0.7)	(100.0)	
Oct أكتوبر	1186.9	4229.4	3174.1	7934.8	9737.9	6499.1	3673.3	4199.8	1347.1	754.2	96.6	298.2	43131.5	4.2017
	(2.8)	(9.8)	(7.4)	(18.4)	(22.6)	(15.1)	(8.5)	(9.7)	(3.1)	(1.7)	(0.2)	(0.7)	(100.0)	
Nov نوفمبر	1229.3	4031.1	2587.4	7686.9	10473.0	6722.5	3858.6	4442.8	1365.4	769.3	110.7	301.6	43578.6	4.2394
	(2.8)	(9.3)	(5.9)	(17.6)	(24.0)	(15.4)	(8.9)	(10.2)	(3.1)	(1.8)	(0.3)	(0.7)	(100.0)	
Dec ديسمبر	1256.4	3667.6	1657.8	2985.3	12108.8	7240.1	6046.7	5632.9	1838.3	592.8	370.6	279.0	43676.1	4.4440
	(2.9)	(8.4)	(3.8)	(6.8)	(27.7)	(16.6)	(13.8)	(12.9)	(4.2)	(1.4)	(0.8)	(0.6)	(100.0)	
2023														
Jan يناير	1278.1	3480.8	1557.8	1954.5	8554.2	8584.9	6332.0	7216.1	3169.9	892.1	251.3	587.2	43858.9	4.6331
	(2.9)	(7.9)	(3.6)	(4.5)	(19.5)	(19.6)	(14.4)	(16.5)	(7.2)	(2.0)	(0.6)	(1.3)	(100.0)	
Feb فبراير	1272.3	3349.0	1534.4	1693.7	7271.9	8658.1	7172.9	7439.6	3331.0	1241.0	364.2	591.8	43919.7	4.7076
	(2.9)	(7.6)	(3.5)	(3.9)	(16.6)	(19.7)	(16.3)	(16.9)	(7.6)	(2.8)	(0.8)	(1.3)	(100.0)	
Mar مارس	1265.4	3178.7	1471.8	1409.8	5947.8	8851.0	7959.3	7810.1	3610.8	1589.7	430.5	654.2	44178.9	4.7942
	(2.9)	(7.2)	(3.3)	(3.2)	(13.5)	(20.0)	(18.0)	(17.7)	(8.2)	(3.6)	(1.0)	(1.5)	(100.0)	

(1) Interest rates weighted by the relative importance of balances on loans and not including interbank transactions.

Note : Figures in parentheses refer to the relative importance of the item to the total.

The table has been updated and developed starting from December 2020.

(1) فئات أسعار الفائدة مرجحة بالأهمية النسبية على أرصدة القروض في تلك الفئات، ولا تتضمن المعاملات فيما بين البنوك.

ملاحظة : الأرقام بين الأقواس تشير لأهمية البند النسبية إلى المجموع.

تم تحديث وتطوير الجدول ابتداء من ديسمبر 2020.

جدول (18) Table

البنوك المحلية : أرصدة الودائع لأجل للعملاء المقيمين وغير المقيمين (بالدينار الكويتي والعملة الأجنبية) حسب المتبقي حتى تاريخ الإستحقاق
على مستوى النشاط المحلي (نشاط البنوك المحلية وفروعها داخل دولة الكويت)

Local banks : Time Deposits of Residents & Non-Residents (KD & FC) by Residual to Maturity

At the Local Activity Level (The Activity of Local Banks and their Branches within the State of Kuwait)

(مليون دينار Million Dinars)

نهاية الشهر End of Month	تحت الطلب Demand	لغاية شهر Up to one Month	أكثر من شهر Over one to 3 Months	أكثر من 3 شهور Over 3 to 6 Months	أكثر من 6 شهور Over 6 to 9 Months	أكثر من 9 شهور Over 9 Months to One Year	أكثر من سنة إلى 3 سنين Over one year to 3 Years	أكثر من 3 سنين Over 3 Years	المجموع Total
Mar مارس 2018	...	10548.6 (33.8)	6297.3 (20.2)	4340.9 (13.9)	2458.5 (7.9)	2760.8 (8.8)	4839.3 (15.5)	...	31245.4 (100.0)
2019	...	11883.1 (34.8)	6679.8 (19.6)	5214.6 (15.3)	2924.4 (8.6)	2633.6 (7.7)	4780.4 (14.0)	...	34115.9 (100.0)
2020	...	11798.7 (31.7)	8572.4 (23.0)	6720.1 (18.0)	2977.8 (8.0)	2890.6 (7.8)	4296.8 (11.5)	...	37256.5 (100.0)
2021	14681.5 (25.7)	16456.0 (28.8)	8697.9 (15.2)	5760.0 (10.1)	2439.1 (4.3)	2954.5 (5.2)	4274.0 (7.5)	1922.6 (3.4)	57185.8 (100.0)
2022									
Mar مارس	15258.6 (24.7)	19480.6 (31.5)	9556.3 (15.4)	5361.9 (8.7)	2381.0 (3.8)	2527.2 (4.1)	2915.2 (4.7)	4403.4 (7.1)	61884.2 (100.0)
Apr أبريل	15864.1 (24.8)	18838.6 (29.5)	11165.4 (17.5)	4893.0 (7.7)	2640.4 (4.1)	2870.1 (4.5)	3186.8 (5.0)	4428.9 (6.9)	63887.3 (100.0)
May مايو	16258.9 (25.7)	19057.8 (30.1)	9760.6 (15.4)	4700.6 (7.4)	3066.3 (4.8)	3238.0 (5.1)	2791.1 (4.4)	4496.8 (7.1)	63370.1 (100.0)
Jun يونيو	15769.0 (24.9)	18896.2 (29.9)	10070.2 (15.9)	5241.8 (8.3)	2750.9 (4.3)	3280.1 (5.2)	2709.0 (4.3)	4566.6 (7.2)	63283.7 (100.0)
Jul يوليو	15620.5 (24.9)	18125.0 (28.9)	10849.5 (17.3)	4965.4 (7.9)	3148.1 (5.0)	2729.8 (4.4)	2816.5 (4.5)	4458.5 (7.1)	62713.3 (100.0)
Aug أغسطس	15248.3 (24.2)	18417.7 (29.2)	11263.6 (17.8)	4569.4 (7.2)	3515.0 (5.6)	2709.3 (4.3)	2889.9 (4.6)	4507.2 (7.1)	63120.2 (100.0)
Sep سبتمبر	15281.0 (24.4)	18337.7 (29.3)	10650.3 (17.0)	4749.6 (7.6)	3380.0 (5.4)	2418.8 (3.9)	3125.3 (5.0)	4580.6 (7.3)	62523.2 (100.0)
Oct أكتوبر	13936.8 (22.5)	18229.6 (29.5)	10860.7 (17.5)	6010.9 (9.7)	2853.0 (4.6)	2167.3 (3.5)	3260.6 (5.3)	4579.6 (7.4)	61898.5 (100.0)
Nov نوفمبر	14474.3 (23.3)	17583.7 (28.3)	11826.0 (19.0)	5350.2 (8.6)	2713.7 (4.4)	2353.8 (3.8)	3350.4 (5.4)	4460.6 (7.2)	62112.7 (100.0)
Dec ديسمبر	14338.4 (22.9)	18510.6 (29.6)	11467.1 (18.3)	5113.8 (8.2)	2691.7 (4.3)	2474.1 (3.9)	3596.8 (5.7)	4445.6 (7.1)	62638.2 (100.0)
2023									
Jan يناير	14685.5 (23.1)	17417.6 (27.4)	12379.4 (19.5)	5163.3 (8.1)	2383.6 (3.7)	3649.9 (5.7)	3476.9 (5.5)	4410.3 (6.9)	63566.5 (100.0)
Feb فبراير	14780.5 (23.1)	18089.7 (28.2)	12151.2 (19.0)	5244.3 (8.2)	2421.4 (3.8)	3474.5 (5.4)	3376.0 (5.3)	4568.3 (7.1)	64105.9 (100.0)
Mar مارس	14304.8 (22.6)	18491.2 (29.2)	11281.5 (17.8)	5073.6 (8.0)	2548.3 (4.0)	3643.2 (5.8)	3535.5 (5.6)	4351.9 (6.9)	63229.9 (100.0)

Note : Figures in parentheses refer to the relative importance of the item to the total.

The table has been updated and developed starting from December 2020.

ملاحظة : الأرقام بين الأقواس تشير لأهمية البند النسبية إلى المجموع.

تم تحديث وتطوير الجدول ابتداءً من ديسمبر 2020.

جدول (19) Table

البنوك المحلية: تمويل الواردات الكويتية (المدفوعة) بحسب النوع والعملة
على مستوى النشاط المحلي (نشاط البنوك المحلية وفروعها داخل دولة الكويت)

Local Banks: Financing Kuwaiti Imports (Paid-Up) According to Type and Currency

At the Local Activity Level (The Activity of Local Banks and their Branches within the State of Kuwait)

(مقومة بالمليون دينار Denominated in Million Dinars)

الشهر Month	بحسب العملة According to Currency								المجموع Total	بحسب النوع According to Type		
	دولار أمريكي US Dollar	جنيه استرليني Pound Sterling	ين ياباني Japanese Yen	فرنك سويسري Swiss Franc	اليورو Euro	ريال سعودي* Saudi Riyal	درهم إماراتي* UAE Dirham	أخرى Other		الاعتمادات المستندية Documentary L/Cs	بوالص التحويل Bills for Collection	أوامر الدفع الأخرى Other Payment Orders
Mar 2018 مارس 2018	163.0 (54.3)	1.9 (0.6)	3.3 (1.1)	3.2 (1.1)	36.1 (12.0)	-	-	92.4 (30.8)	299.9 (100.0)	149.7 (49.9)	32.0 (10.7)	118.2 (39.4)
2019	145.7 (50.4)	3.6 (1.2)	5.9 (2.0)	0.1 (0.0)	29.7 (10.3)	-	-	103.9 (36.0)	288.8 (100.0)	145.3 (50.3)	42.1 (14.6)	101.4 (35.1)
2020	198.7 (52.8)	2.7 (0.7)	3.7 (1.0)	3.0 (0.8)	21.6 (5.8)	-	-	146.4 (38.9)	376.1 (100.0)	144.6 (38.4)	60.1 (16.0)	171.5 (45.6)
2021	205.0 (69.3)	1.4 (0.5)	2.0 (0.7)	0.3 (0.1)	21.4 (7.2)	2.8 (1.0)	3.5 (1.2)	59.6 (20.1)	296.0 (100.0)	127.9 (43.2)	49.4 (16.7)	118.7 (40.1)
2022												
Mar مارس	509.7 (80.5)	2.7 (0.4)	3.7 (0.6)	2.3 (0.4)	80.5 (12.7)	8.1 (1.3)	17.7 (2.8)	8.4 (1.3)	633.0 (100.0)	144.9 (22.9)	50.4 (8.0)	437.8 (69.2)
Apr أبريل	418.5 (82.7)	2.3 (0.5)	3.5 (0.7)	3.1 (0.6)	31.7 (6.3)	4.5 (0.9)	12.8 (2.5)	29.7 (5.9)	505.9 (100.0)	151.7 (30.0)	43.3 (8.6)	311.0 (61.5)
May مايو	485.2 (81.0)	8.8 (1.5)	3.0 (0.5)	1.8 (0.3)	30.6 (5.1)	7.6 (1.3)	13.4 (2.2)	48.2 (8.1)	598.7 (100.0)	153.8 (25.7)	47.3 (7.9)	397.6 (66.4)
Jun يونيو	598.1 (84.7)	4.2 (0.6)	5.5 (0.8)	1.9 (0.3)	29.4 (4.2)	8.6 (1.2)	16.5 (2.3)	42.0 (5.9)	706.3 (100.0)	171.9 (24.3)	53.8 (7.6)	480.5 (68.0)
Jul يوليو	347.8 (76.9)	1.9 (0.4)	2.4 (0.5)	1.1 (0.3)	32.3 (7.1)	4.9 (1.1)	11.8 (2.6)	49.8 (11.0)	452.0 (100.0)	145.4 (32.2)	32.9 (7.3)	273.8 (60.6)
Aug أغسطس	602.1 (82.7)	3.0 (0.4)	3.1 (0.4)	1.8 (0.3)	33.5 (4.6)	5.8 (0.8)	17.1 (2.4)	61.4 (8.4)	727.9 (100.0)	195.6 (26.9)	58.2 (8.0)	474.1 (65.1)
Sep سبتمبر	927.5 (89.9)	1.9 (0.2)	2.4 (0.2)	2.0 (0.2)	28.1 (2.7)	6.9 (0.7)	11.6 (1.1)	51.9 (5.0)	1032.2 (100.0)	154.1 (14.9)	41.7 (4.0)	836.4 (81.0)
Oct أكتوبر	1023.6 (89.5)	3.1 (0.3)	3.3 (0.3)	1.4 (0.1)	38.6 (3.4)	4.7 (0.4)	16.2 (1.4)	52.2 (4.6)	1143.0 (100.0)	206.3 (18.0)	37.4 (3.3)	899.3 (78.7)
Nov نوفمبر	467.3 (80.3)	2.1 (0.4)	2.3 (0.4)	0.6 (0.1)	40.1 (6.9)	6.8 (1.2)	13.5 (2.3)	49.1 (8.4)	581.8 (100.0)	146.7 (25.2)	54.7 (9.4)	380.4 (65.4)
Dec ديسمبر	976.9 (88.1)	4.7 (0.4)	5.3 (0.5)	2.0 (0.2)	37.9 (3.4)	7.9 (0.7)	13.0 (1.2)	61.4 (5.5)	1109.2 (100.0)	202.6 (18.3)	28.9 (2.6)	877.7 (79.1)
2023												
Jan يناير	731.3 (82.9)	2.7 (0.3)	2.5 (0.3)	1.0 (0.1)	45.9 (5.2)	9.7 (1.1)	12.7 (1.4)	76.2 (8.6)	882.0 (100.0)	491.4 (55.7)	26.1 (3.0)	364.5 (41.3)
Feb فبراير	595.6 (86.8)	3.4 (0.5)	1.6 (0.2)	-	28.4 (4.1)	7.3 (1.1)	10.6 (1.5)	39.3 (5.7)	686.3 (100.0)	136.0 (19.8)	18.9 (2.8)	531.3 (77.4)
Mar مارس	931.8 (84.7)	4.0 (0.4)	11.7 (1.1)	0.4 (0.0)	33.9 (3.1)	16.1 (1.5)	17.3 (1.6)	85.1 (7.7)	1100.3 (100.0)	198.1 (18.0)	28.8 (2.6)	873.4 (79.4)

Note: Figures in parentheses refer to the relative importance to total.

ملاحظة: الأرقام بين الأقواس تشير إلى الأهمية النسبية للمجموع.

(* The Saudi riyal and the UAE dirham were added, starting from October 2020.

(* تم إضافة عملة الريال السعودي والدرهم الإماراتي ابتداءً من شهر أكتوبر 2020.

جدول (20) Table

متوسط أسعار الفائدة المعلنّة على ودائع العملاء لأجل لدى البنوك المحليّة⁽¹⁾ بكل من الدينار الكويتي والدولار الأمريكي
Average Counter Interest Rates on Customer Time Deposits with Local Banks⁽¹⁾ in Both KD & US Dollar

(بالمائة سنوياً Percent per Annum)

الشهر Month	اسبوع 1-Week		شهر 1-Month		3 أشهر 3-Month		6 أشهر 6-Month		12 شهر 12-Month	
	دينار KD	دولار US \$	دينار KD	دولار US \$	دينار KD	دولار US \$	دينار KD	دولار US \$	دينار KD	دولار US \$
Mar مارس										
2018	1.087	0.855	1.820	1.059	1.960	1.283	2.103	1.457	2.236	1.697
2019	1.479	1.647	2.750	1.931	2.883	2.133	3.008	2.292	3.133	2.467
2020	0.941	0.570	1.575	0.754	1.698	0.893	1.827	0.973	1.959	1.052
2021	0.492	0.130	0.901	0.173	1.057	0.266	1.182	0.339	1.340	0.460
2022										
Mar مارس	0.569	0.207	1.022	0.242	1.166	0.412	1.314	0.579	1.482	0.812
Apr أبريل	0.655	0.264	1.181	0.306	1.323	0.518	1.556	0.769	1.815	1.080
May مايو	0.988	0.598	1.411	0.622	1.546	1.005	1.910	1.380	2.499	1.840
Jun يونيو	1.227	0.791	1.518	0.935	1.646	1.263	2.015	1.627	2.563	2.144
Jul يوليو	1.517	1.015	1.645	1.236	1.766	1.536	2.137	1.913	2.636	2.432
Aug أغسطس	1.905	1.442	2.106	1.763	2.419	2.058	2.795	2.426	3.104	2.844
Sep سبتمبر	2.174	1.675	2.341	2.032	2.769	2.352	3.144	2.728	3.388	3.139
Oct أكتوبر	2.605	2.246	2.726	2.484	3.344	2.863	3.718	3.223	3.968	3.558
Nov نوفمبر	3.067	2.586	3.285	2.677	3.916	3.146	4.077	3.349	4.323	3.617
Dec ديسمبر	3.125	2.621	3.362	2.753	3.991	3.226	4.131	3.413	4.376	3.683
2023										
Jan يناير	3.189	2.629	3.435	2.766	4.017	3.230	4.170	3.410	4.401	3.676
Feb فبراير	3.107	2.592	3.684	2.862	3.967	3.280	4.109	3.491	4.246	3.692
Mar مارس	3.436	2.875	3.783	3.053	4.103	3.416	4.270	3.587	4.432	3.831

(1) Excluding data of banks operating according to the provisions of Islamic Sharia. and data represent simple averages of daily counter interest rates of a specific category of customer deposits (25-50 thousand for KD deposits, and 100-250 thousand for US dollar deposits) with local banks.

(1) لا تتضمن بيانات البنوك التي تعمل وفقاً لأحكام الشريعة الإسلامية. وتمثل البيانات متوسطات بسيطة لأسعار الفائدة اليومية المعلنّة بشريحة محددة من ودائع العملاء (25-50 ألف لودائع الدينار، و100-250 ألف لودائع الدولار) لدى البنوك المحليّة.

جدول (21) Table

متوسط أسعار الفائدة المعلنة على الودائع المتبادلة بالدينار الكويتي فيما بين البنوك المحلية⁽¹⁾Averages of Declared Inter Local Bank Interest Rates on KD Deposits⁽¹⁾

(بالمائة سنويا (Percent per Annum

الشهر Month	يوم Overnight		أسبوع 1-Week		شهر 1-Month		3 أشهر 3-Month		6 أشهر 6-Month		9 أشهر 9-Month		12 شهر 12-Month	
	عرض Offer	طلب Bid	عرض Offer	طلب Bid	عرض Offer	طلب Bid	عرض Offer	طلب Bid	عرض Offer	طلب Bid	عرض Offer	طلب Bid	عرض Offer	طلب Bid
	Mar مارس	0.845	0.539	1.286	0.976	1.676	1.426	1.896	1.646	2.107	1.866	2.396
2018	0.845	0.539	1.286	0.976	1.676	1.426	1.896	1.646	2.107	1.866	2.396	2.146
2019	1.566	1.241	2.048	1.750	2.426	2.176	2.664	2.414	2.875	2.664	3.110	2.866
2020	1.409	1.102	1.771	1.470	2.089	1.842	2.321	2.077	2.565	2.319	2.824	2.574
2021	0.605	0.344	0.881	0.628	1.224	0.974	1.492	1.242	1.702	1.472	1.960	1.722
2022														
Mar مارس	0.619	0.335	0.946	0.645	1.321	1.071	1.571	1.321	1.821	1.574	2.111	1.867
Apr أبريل	0.684	0.431	1.066	0.753	1.438	1.188	1.688	1.438	1.938	1.688	2.194	1.944
May مايو	0.816	0.524	1.264	0.951	1.587	1.337	1.844	1.594	2.094	1.844	2.379	2.129
Jun يونيو	0.906	0.611	1.398	1.099	1.713	1.472	2.009	1.770	2.270	2.020	2.591	2.341
Jul يوليو	1.063	0.758	1.559	1.250	1.816	1.602	2.145	1.902	2.406	2.160	2.723	2.473
Aug أغسطس	1.416	1.098	1.867	1.546	2.144	1.897	2.462	2.215	2.736	2.486	3.046	2.799
Sep سبتمبر	1.606	1.297	2.106	1.756	2.372	2.122	2.669	2.419	2.947	2.703	3.247	2.997
Oct أكتوبر	1.839	1.530	2.592	2.304	2.771	2.551	3.179	2.929	3.527	3.277	3.810	3.569
Nov نوفمبر	2.324	1.974	3.210	2.869	3.401	3.156	3.841	3.591	4.085	3.844	4.344	4.094
Dec ديسمبر	2.375	1.976	3.375	2.997	3.574	3.324	4.000	3.750	4.265	4.018	4.551	4.301
2023														
Jan يناير	2.372	1.997	3.389	3.003	3.625	3.375	4.063	3.815	4.313	4.065	4.574	4.324
Feb فبراير	2.489	2.107	3.717	3.305	3.934	3.684	4.217	3.967	4.438	4.188	4.688	4.438
Mar مارس	2.457	2.051	3.716	3.267	3.946	3.696	4.250	4.000	4.438	4.188	4.688	4.438

Note: All periods are according to value date,
except for one day by today's date.

(1) Interest rates declared daily and considered indicative of actual interest rates
(excluding data of banks operating according to the provisions of Islamic Sharia).

ملاحظة: جميع الفترات بحسب تاريخ الاستحقاق

ما عدا الفترة لمدة يوم بحسب تاريخ اليوم.

(1) أسعار الفائدة المعلنة يوميا وتعتبر إسترشادية لأسعار الفائدة الفعلية
(لا تتضمن بيانات البنوك التي تعمل وفقاً لأحكام الشريعة الإسلامية).

جدول (22) Table

متوسط أسعار صرف الدولار الأمريكي مقابل الدينار الكويتي والعملات الرئيسية⁽¹⁾

US Dollar Average Exchange Rates Against the Kuwaiti Dinar and Major Currencies⁽¹⁾

الشهر	جنيه استرليني	دولار كندي	كرونا سويدي	فرنك سويسري	ين ياباني	دولار استرالي	اليورو	دينار كويتي
Month	(2)	(2)	(2)	(2)	(2)	(2)	(2) & (4)	(3)
	Pound Sterling	Canadian Dollar	Swedish Krona	Swiss Franc	Japanese Yen	Australian Dollar	Euro	Kuwaiti Dinar (فلس)
Mar 2018	1.3968	1.2921	8.2216	0.9462	106.00	1.2865	1.2343	299.76
2019	1.3197	1.3342	9.2869	1.0009	111.16	1.4106	1.1320	303.59
2020	1.2468	1.3819	9.7543	0.9567	107.55	1.5911	1.1085	307.20
2021	1.3877	1.2574	8.5099	0.9267	108.38	1.2950	1.1934	302.12
2022								
Mar 2022	1.3179	1.2681	9.6200	0.9302	118.20	1.3602	1.0995	303.90
Apr	1.3001	1.2592	9.4954	0.9399	125.57	1.3488	1.0878	305.03
May	1.2424	1.2873	9.9483	0.9830	129.06	1.4213	1.0558	306.53
Jun	1.2372	1.2789	9.9836	0.9702	132.97	1.4170	1.0599	306.29
Jul	1.2013	1.2924	10.3341	0.9663	136.78	1.4571	1.0255	307.19
Aug	1.2017	1.2903	10.3503	0.9559	134.93	1.4364	1.0135	307.04
Sep	1.1402	1.3236	10.8274	0.9718	142.47	1.4852	0.9941	308.74
Oct	1.1226	1.3720	11.1564	0.9946	146.87	1.5736	0.9811	309.99
Nov	1.1708	1.3447	10.7088	0.9692	143.16	1.5209	1.0166	308.55
Dec	1.2167	1.3583	10.4009	0.9354	135.40	1.4830	1.0553	306.64
2023								
Jan	1.2218	1.3435	10.3886	0.9240	130.45	1.4420	1.0768	305.64
Feb	1.2139	1.3393	10.4489	0.9222	131.88	1.4368	1.0759	305.75
Mar	1.2120	1.3681	10.4809	0.9272	133.86	1.4950	1.0688	306.62
Mar Highest	1.1819	1.3829	10.7544	0.9434	137.72	0.6577	1.0532	307.30
Lowest	1.2332	1.3584	10.2524	0.9134	130.68	0.6683	1.0918	305.95
Change (%)	-4.16	1.80	4.90	3.28	5.39	-1.59	-3.54	0.44

(1) According to value date.

(2) Average rate against the US dollar.

(3) Average of selling rate as declared by CBK.

(4) Issue No.1 , Vol 23 , of January 2002 , published data on Euro since January 01, 1999, as transactions in this currency started on that date.

(1) بحسب تاريخ الاستحقاق .

(2) متوسط السعر مقابل الدولار الأمريكي .

(3) متوسط سعر البيع كما يعلنه بنك الكويت المركزي .

(4) تضمن العدد 1 من المجلد 23 لشهر يناير 2002 ، بيانات عن اليورو اعتباراً من 1 يناير 1999 ، وهو تاريخ بدء التعامل بهذه العملة.

جدول (23) Table

سعر صرف الدولار الأمريكي مقابل الدينار الكويتي (فلس)⁽¹⁾

Exchange Rate of the US Dollar Against the Kuwaiti Dinar (Fils)⁽¹⁾

الشهر Month	المتوسط الشهري Monthly Average		نهاية الشهر End of Month		أدنى سعر Lowest Rate		أعلى سعر Highest Rate	
	قيمة Value	تغير Change (%)	قيمة Value	تغير Change (%)	قيمة Value	تغير Change (%)	قيمة Value	تغير Change (%)
Mar 2018	299.73	0.01	299.35	0.20	299.20	0.03	300.20	0.02
2019	303.54	-0.05	303.85	-0.13	303.15	-0.12	303.85	-0.02
2020	307.15	-0.86	308.15	-0.83	304.85	-0.34	309.90	-1.39
2021	302.07	0.15	302.20	-0.12	301.85	-	302.40	0.18
2022								
Mar 2022	303.85	-0.45	304.45	-0.66	302.70	-0.17	304.45	-0.48
Apr	304.98	-0.37	306.10	-0.54	303.90	-0.39	306.10	-0.54
May	306.48	-0.49	305.75	0.11	305.75	-0.61	307.00	-0.29
Jun	306.24	0.08	306.30	-0.18	305.65	0.03	306.85	0.05
Jul	307.14	-0.29	307.25	-0.31	306.45	-0.26	307.80	-0.31
Aug	306.99	0.05	308.05	-0.26	306.30	0.05	308.05	-0.08
Sep	308.69	-0.55	310.55	-0.81	307.80	-0.49	310.55	-0.81
Oct	309.94	-0.40	308.90	0.53	308.90	-0.36	310.80	-0.08
Nov	308.50	0.47	307.40	0.49	307.25	0.54	309.80	0.32
Dec	306.59	0.62	306.30	0.36	306.05	0.39	307.55	0.73
2023								
Jan	305.59	0.33	305.20	0.36	305.00	0.34	306.30	0.41
Feb	305.70	-0.04	306.40	-0.39	304.65	0.11	306.40	-0.03
Mar	306.57	-0.28	306.40	-	305.90	-0.41	307.25	-0.28

(1) The average of buying and selling rates as declared by the CBK.

(1) متوسط سعري البيع والشراء كما يعلنهما بنك الكويت المركزي.

Note: A (-) sign means a decrease in the KD exchange rate against the US Dollar.

ملاحظة: الإشارة (-) تعني انخفاض في قيمة سعر صرف الدينار الكويتي مقابل الدولار الأمريكي.

جدول (24) Table (24)

أسعار صرف عملات دول مجلس التعاون لدول الخليج العربية والعملات الرئيسية مقابل الدينار الكويتي (فلس)
Exchange Rates of GCC Currencies and Major Currencies Against the KD (Fils)

نهاية الشهر End of Month	ريال سعودي Saudi Riyal	ريال قطري Qatari Riyal	ريال عماني Rial Omani	درهم إماراتي UAE Dirham	دينار بحريني Bahraini Dinar	دولار أمريكي US Dollar	جنيه استرليني Pound Sterling	ين ياباني Japanese Yen	اليورو Euro (1)	دولار كندي Canadian Dollar	فرنك سويسري Swiss Franc	كرونا سويدية Swedish Krona	دولار استرالي Australian Dollar
Mar مارس													
2018	79.933	82.239	778.544	81.511	796.144	299.350	424.673	2.8354	371.748	232.496	316.070	36.407	230.544
2019	81.135	83.475	790.247	82.737	808.112	303.850	400.733	2.7477	342.029	226.889	305.147	32.818	215.718
2020	82.283	84.657	801.430	83.907	819.548	308.150	383.785	2.8558	343.341	220.280	323.925	31.123	190.005
2021	80.694	83.022	785.956	82.287	803.723	302.200	416.416	2.7594	356.097	239.585	321.609	34.905	230.624
2022													
Mar مارس	81.187	83.640	791.808	82.900	809.533	304.450	398.890	2.4707	334.773	243.278	326.208	32.114	227.942
Apr أبريل	81.627	84.093	796.099	83.349	813.920	306.100	385.441	2.3921	325.369	239.253	317.515	31.167	219.657
May مايو	81.533	83.997	795.189	83.254	812.989	305.750	384.634	2.3996	326.954	238.281	317.861	31.045	216.563
Jun يونيو	81.680	84.148	796.619	83.404	814.452	306.300	375.983	2.2638	324.065	238.153	320.515	30.362	212.266
Jul يوليو	81.933	84.409	799.090	83.662	816.978	307.250	370.359	2.2429	311.859	238.845	319.520	29.858	212.955
Aug أغسطس	82.147	84.629	801.170	83.880	819.105	308.050	359.263	2.2214	305.647	235.810	317.708	28.724	211.153
Sep سبتمبر	82.813	85.316	807.672	84.561	825.753	310.550	335.021	2.1496	299.370	226.878	313.307	27.499	201.531
Oct أكتوبر	82.373	84.863	803.381	84.112	821.365	308.900	358.849	2.1150	311.093	227.870	313.127	28.435	200.831
Nov نوفمبر	81.973	84.451	799.480	83.703	817.377	307.400	370.525	2.2197	318.466	228.695	324.690	29.328	205.804
Dec ديسمبر	81.680	84.148	796.619	83.404	814.452	306.300	368.020	2.2842	325.919	226.336	329.319	29.255	206.553
2023													
Jan يناير	81.387	83.846	793.758	83.104	811.527	305.200	378.418	2.3501	331.722	229.284	331.451	29.610	216.814
Feb فبراير	81.707	84.176	796.879	83.431	814.718	306.400	371.112	2.2709	326.546	226.217	330.725	29.535	209.455
Mar مارس	81.707	84.176	796.879	83.431	814.718	306.400	377.393	2.3227	331.816	225.054	332.465	29.604	204.522

(1) Issue No.1 , Vol 23 , of January 2002 , published data on Euro since January 01, 1999, as transactions in this currency started on that date.

(1) تضمن العدد 1 من المجلد 23 لشهر يناير 2002 ، بيانات عن اليورو اعتباراً من 1 يناير 1999 ، وهو تاريخ بدء التعامل بهذه العملة.

جدول (25) Table

متوسط أسعار صرف عملات دول مجلس التعاون لدول الخليج العربية والعملات الرئيسية مقابل الدينار الكويتي (فلس)
Average Exchange Rates of GCC Currencies and Major Currencies Against the KD (Fils)

الشهر Month	ريال سعودي Saudi Riyal	ريال قطري Qatari Riyal	ريال عماني Rial Omani	درهم إماراتي UAE Dirham	دينار بحريني Bahraini Dinar	دولار أمريكي US Dollar	جنيه استرليني Pound Sterling	ين ياباني Japanese Yen	اليورو Euro (1)	دولار كندي Canadian Dollar	فرنك سويسري Swiss Franc	كرونا سويدية Swedish Krona	دولار استرالي Australian Dollar
Mar مارس													
2018	80.035	82.344	779.537	81.615	797.159	299.732	418.561	2.8250	369.771	232.302	316.996	36.470	233.101
2019	81.052	83.390	789.436	82.652	807.282	303.538	400.564	2.7308	343.591	227.517	303.283	32.686	215.182
2020	82.015	84.381	798.817	83.634	816.876	307.145	382.871	2.8571	340.434	222.428	321.135	31.516	192.997
2021	80.659	82.986	785.615	82.284	803.375	302.069	419.184	2.7875	360.503	240.237	325.989	35.500	233.358
2022													
Mar مارس	81.027	83.476	790.253	82.737	807.944	303.852	400.437	2.5720	334.091	239.628	326.682	31.598	223.381
Apr أبريل	81.328	83.786	793.188	83.045	810.944	304.981	396.502	2.4296	331.756	242.219	324.522	32.124	226.096
May مايو	81.728	84.197	797.082	83.452	814.925	306.478	380.769	2.3748	323.579	238.087	311.821	30.810	215.623
Jun يونيو	81.664	84.132	796.466	83.388	814.296	306.241	378.874	2.3042	324.593	239.484	315.705	30.682	216.106
Jul يوليو	81.903	84.378	798.791	83.631	816.673	307.135	368.947	2.2455	314.960	237.646	317.857	29.725	210.794
Aug أغسطس	81.864	84.338	798.416	83.592	816.289	306.991	368.897	2.2757	311.132	237.939	321.183	29.672	213.742
Sep سبتمبر	82.316	84.804	802.824	84.053	820.795	308.690	351.949	2.1671	306.840	233.269	317.683	28.521	207.823
Oct أكتوبر	82.651	85.148	806.086	84.395	824.131	309.940	347.936	2.1106	304.079	225.914	311.640	27.787	196.953
Nov نوفمبر	82.267	84.753	802.341	84.003	820.302	308.500	361.171	2.1562	313.594	229.434	318.487	28.819	202.838
Dec ديسمبر	81.756	84.227	797.364	83.482	815.213	306.586	373.031	2.2648	323.548	225.722	327.761	29.479	206.746
2023													
Jan يناير	81.491	83.953	794.774	83.211	812.565	305.591	373.358	2.3429	329.058	227.463	330.734	29.419	211.936
Feb فبراير	81.519	83.983	795.051	83.240	812.849	305.697	371.092	2.3183	328.905	228.263	331.492	29.259	212.776
Mar مارس	81.753	84.223	797.326	83.478	815.174	306.572	371.557	2.2908	327.658	224.089	330.672	29.255	205.062

(1) Issue No.1 , Vol 23 , of January 2002 , published data on Euro since January 01, 1999, as transactions in this currency started on that date.

(1) تضمن العدد 1 من المجلد 23 لشهر يناير 2002 ، بيانات عن اليورو اعتباراً من 1 يناير 1999 ، وهو تاريخ بدء التعامل بهذه العملة.

جدول (25-1) Table

شركات الصرافة : الموجودات
Exchange Companies : Assets
 المركز المالي لشركات الصيرفة - الموجودات
Financial Position of Exchange Companies- Assets
 (مليون دينار Million Dinars)

نهاية الشهر End of Month	نقد وموجودات نقدية Cash and Cash Assets	مطالب على مؤسسات مالية Claims on Financial Institutions	استثمارات مالية وعقارية Financial and Real-Estate Investments	ذمم مدنية Receivables	موجودات أجنبية Foreign Assets	موجودات ثابتة Fixed Assets	موجودات أخرى Other Assets	المجموع Total	حسابات نظامية Contra Accounts	عدد الشركات Number of Companies (1)
Mar 2016	27.6	30.0	1.4	4.6	59.4	18.7	14.0	155.7	6.9	40
2017	33.3	43.3	1.4	8.4	59.0	19.7	17.0	182.1	3.1	42
2018	32.5	60.9	1.4	8.5	51.1	20.3	14.5	189.3	2.3	42
2019	37.9	74.8	1.6	8.7	46.6	20.9	15.1	205.6	2.3	40
2020										
Mar 2020	38.0	70.3	1.3	6.2	55.4	27.1	29.6	227.9	1.3	38
Jun 2020	39.4	68.5	1.4	5.1	68.5	26.8	29.8	239.5	1.3	38
Sep 2020	36.5	93.4	1.5	5.1	52.8	25.6	31.6	246.6	1.3	38
Dec 2020	30.7	69.2	1.5	7.1	86.2	27.6	31.3	253.6	1.3	38
2021										
Mar 2021	33.0	68.9	1.7	7.9	86.5	27.4	35.3	260.7	1.3	35
Jun 2021	32.4	79.9	2.0	4.8	75.2	27.2	35.3	256.8	0.9	31
Sep 2021	34.7	58.4	2.1	4.1	99.6	27.0	34.3	260.4	0.9	32
Dec 2021	35.0	72.3	2.3	5.8	88.4	28.2	32.0	263.8	0.9	32
2022										
Mar 2022	38.3	50.0	2.5	9.5	117.5	27.5	34.6	279.9	0.9	32
Jun 2022	46.3	45.2	2.5	6.6	115.6	27.9	35.6	279.7	0.9	32
Sep 2022	40.2	70.8	2.4	4.2	94.0	28.5	36.0	276.2	0.9	32
Dec 2022	36.5	89.1	2.4	3.7	84.3	29.9	37.4	283.3	0.9	32
2023										
Mar 2023	44.4	79.1	9.8	4.5	90.5	29.7	41.4	299.4	0.9	32

(1) Represent contingent assets, whether for their own account or for third parties' accounts, which can be converted to actual assets when certain conditions are met.

(1) يمثل موجودات عرضية، سواء لحسابها أو لحساب الغير، والتي يمكن أن تتحول إلى أصول فعلية عند تحقق شروط محددة.

جدول (25-2) Table

شركات الصرافة : المطلوبات

Exchange Companies : Liabilities

المركز المالي لشركات الصيرفة - المطلوبات

Financial Position of Exchange Companies- Liabilities

(مليون دينار Million Dinars)

نهاية الشهر End of Month	مطلوبات لمؤسسات مالية Liabilities to Financial Institutions	ذمم دائنة Payables	مطلوبات أجنبية Foreign Liabilities	حقوق الشركاء Partners Equity	مطلوبات أخرى Other Liabilities	المجموع Total	حسابات نظامية Contra Accounts (1)	عدد الشركات Number of Companies
Mar 2016	2.8	3.4	1.4	113.5	34.5	155.7	6.9	40
2017	6.1	7.4	1.9	126.5	40.2	182.1	3.1	42
2018	6.1	3.8	3.3	136.9	39.2	189.3	2.3	42
2019	9.4	4.6	3.5	142.5	45.6	205.6	2.3	40
2020								
Mar 2020	9.5	7.6	1.4	147.2	62.3	227.9	1.3	38
Jun 2020	9.5	8.4	2.6	145.6	73.3	239.5	1.3	38
Sep 2020	11.1	7.2	1.6	140.4	86.3	246.6	1.3	38
Dec 2020	11.0	6.8	0.5	139.1	96.3	253.6	1.3	38
2021								
Mar 2021	12.4	7.8	2.4	163.1	75.0	260.7	1.3	35
Jun 2021	16.2	9.8	1.5	144.7	84.5	256.8	0.9	31
Sep 2021	13.9	7.4	0.4	142.4	96.3	260.4	0.9	32
Dec 2021	9.5	6.0	0.4	142.4	105.5	263.8	0.9	32
2022								
Mar 2022	13.5	13.0	1.8	171.7	79.9	279.9	0.9	32
Jun 2022	19.0	12.8	0.5	156.4	90.9	279.7	0.9	32
Sep 2022	12.2	7.1	0.4	156.1	100.4	276.2	0.9	32
Dec 2022	10.0	5.8	0.6	156.0	110.9	283.3	0.9	32
2023								
Mar 2023	13.7	15.5	0.5	184.3	85.4	299.4	0.9	32

جدول (25-3) Table

شركات الصرافة : الإيرادات والمصروفات
Exchange Companies : Revenues and Expenses
(ألف دينار Thousand Dinars)

الفترة Period	الإيرادات Revenues				المصروفات والأعباء الأخرى Expenses and other Charges					صافي الربح Net Profit	عدد الشركات Number of Companies
	بيع عملات Sale of Currencies	فوائد بنكية Bank Interest	إيرادات أخرى Other Revenues	المجموع Total	مصروفات إدارية ومصروفية Administrative and Banking Expenses	فوائد بنكية Bank Interest	مخصصات Provisions	مصروفات أخرى Other Expenses	المجموع Total		
يناير - مارس 2016 Jan - Mar 2016	9249.1	221.1	2978.7	12448.9	8606	248	313	499	9666	2783	40
2017	10266.0	117.1	3588.9	13972.0	9004.0	239.1	653.7	463.2	10360.0	3612.0	42
2018	10992.6	96.4	2615.6	13704.6	8328.6	205.8	865.0	225.4	9624.9	4079.7	42
2019	11386.7	180.4	2840.3	14407.3	9179.9	226.5	977.5	270.3	10654.1	3753.2	40
2020											
يناير - مارس 2020 Jan - Mar 2020	13116.4	83.0	3037.2	16236.6	8762.5	208.4	1633.9	325.3	10930.1	5306.5	38
يناير - يونيو 2020 Jan - Jun 2020	26259.7	157.0	8221.6	34638.4	16328.4	346.5	3657.9	540.8	20873.6	13764.8	38
يناير - سبتمبر 2020 Jan - Sep 2020	42692.1	222.8	13873.2	56788.0	24700.2	504.9	5041.2	859.7	31106.0	25682.0	38
يناير - ديسمبر 2020 Jan - Dec 2020	59217.7	292.5	20155.0	79665.1	34109.2	670.9	7393.3	1190.1	43363.5	36301.6	38
2021											
يناير - مارس 2021 Jan - Mar 2021	15768.5	77.8	5859.2	21705.5	9683.4	201.4	1680.5	375.4	11940.7	9764.8	35
يناير - يونيو 2021 Jan - Jun 2021	31407.5	100.9	11993.9	43502.3	18109.9	354.0	3241.4	700.2	22405.6	21096.7	31
يناير - سبتمبر 2021 Jan - Sep 2021	47880.6	134.2	18143.3	66158.1	26273.0	537.0	4927.6	1031.2	32768.9	33389.2	32
يناير - ديسمبر 2021 Jan - Dec 2021	65027.5	172.3	24912.3	90112.1	36095.3	740.8	6786.4	1454.9	45077.4	45034.7	32
2022											
يناير - مارس 2022 Jan - Mar 2022	18249.2	42.8	7383.1	25675.1	10070.0	197.1	1684.4	374.2	12325.7	13349.4	32
يناير - يونيو 2022 Jan - Jun 2022	35494.6	93.9	13336.6	48925.1	19821.9	396.3	3419.0	759.2	24396.4	24528.7	32
يناير - سبتمبر 2022 Jan - Sep 2022	52298.3	143.9	18699.2	71141.5	29300.3	593.7	5117.9	1148.5	36160.3	34981.1	32
يناير - ديسمبر 2022 Jan - Dec 2022	68420.5	204.5	24246.5	92871.5	39933.5	794.3	7497.8	1557.4	49783.0	43088.6	32
2023											
يناير - مارس 2023 Jan - Mar 2023	19788.0	255.2	6930.2	26973.4	13275.8	293.9	2170.8	703.8	16444.3	10529.2	32

جدول (25-4) Table
قيم المعاملات باستخدام البطاقات البلاستيكية
Value of Transactions Using Plastic Cards
 (بالمليون دينار Million KD)

Description	قيم معاملات أجهزة نقاط البيع			قيم معاملات أجهزة السحب الآلي			المعاملات التي تمت عبر المواقع الإلكترونية			الإجمالي	البيان
	Points of Sale (POS) Transactions			Automatic Teller Machine (ATM) Transactions			Payment Gateway Transactions				
	في الداخل Local	في الخارج Abroad	المجموع Total	في الداخل Local	في الخارج Abroad	المجموع Total	في الداخل Local	في الخارج Abroad	المجموع Total	Grand Total	
Jan - Mar 2021											
Local Bank Cards	2931.8	64.2	2996.0	2530.3	46.1	2576.4	1890.4	171.4	2061.8	7634.2	يناير - مارس 2021 بطاقات بنوك محلية
- Credit Cards (1)	230.1	37.7	267.8	97.9	3.8	101.8	56.1	134.4	190.5	560.0	- بطاقات الائتمان (1)
- Debit Cards (2)	2701.7	26.5	2728.2	2432.3	42.3	2474.7	1834.3	37.0	1871.3	7074.2	- بطاقات السحب المدينة (2)
Foreign Bank Cards(3)	26.3		26.3	23.1		23.1	-		-	49.4	بطاقات بنوك اجنبية (3)
Total	2958.1	64.2	3022.3	2553.4	46.1	2599.5	1890.4	171.4	2061.8	7683.6	المجموع
Apr - Jun 2021											
Local Bank Cards	3029.8	93.3	3123.1	2577.0	49.5	2626.6	2285.2	228.6	2513.8	8263.5	أبريل - يونيو 2021 بطاقات بنوك محلية
- Credit Cards (1)	235.1	54.6	289.7	98.2	4.6	102.8	65.0	180.4	245.5	637.9	- بطاقات الائتمان (1)
- Debit Cards (2)	2794.7	38.6	2833.4	2478.8	44.9	2523.8	2220.2	48.2	2268.4	7625.5	- بطاقات السحب المدينة (2)
Foreign Bank Cards(3)	26.5		26.5	24.1		24.1				50.7	بطاقات بنوك اجنبية (3)
Total	3056.4	93.3	3149.6	2601.2	49.5	2650.7	2285.2	228.6	2513.8	8314.2	المجموع
Jul - Sep 2021											
Local Bank Cards	3374.4	236.2	3610.6	2627.1	93.7	2720.8	2527.9	221.1	2749.0	9080.3	يوليو - سبتمبر 2021 بطاقات بنوك محلية
- Credit Cards (1)	256.3	128.7	384.9	95.4	9.5	104.9	74.3	168.2	242.5	732.3	- بطاقات الائتمان (1)
- Debit Cards (2)	3118.1	107.5	3225.6	2531.7	84.2	2615.9	2453.7	52.8	2506.5	8348.0	- بطاقات السحب المدينة (2)
Foreign Bank Cards(3)	35.4		35.4	26.1		26.1				61.5	بطاقات بنوك اجنبية (3)
Total	3409.8	236.2	3646.0	2653.2	93.7	2746.9	2527.9	221.1	2749.0	9141.9	المجموع
Oct - Dec 2021											
Local Bank Cards	3548.7	231.8	3780.5	2692.7	75.5	2768.1	2798.6	224.0	3022.6	9571.3	أكتوبر - ديسمبر 2021 بطاقات بنوك محلية
- Credit Cards (1)	286.5	127.0	413.5	109.6	8.4	118.0	81.4	174.6	255.9	787.5	- بطاقات الائتمان (1)
- Debit Cards (2)	3262.2	104.8	3367.0	2583.0	67.1	2650.1	2717.2	49.5	2766.7	8783.8	- بطاقات السحب المدينة (2)
Foreign Bank Cards(3)	53.6		53.6	30.5		30.5				84.1	بطاقات بنوك اجنبية (3)
Total	3602.3	231.8	3834.1	2723.2	75.5	2798.7	2798.6	224.0	3022.6	9655.4	المجموع
Jan - Mar 2022											
Local Bank Cards	3660.2	235.7	3895.9	2671.5	78.5	2750.0	3114.5	222.5	3337.0	9982.9	يناير - مارس 2022 بطاقات بنوك محلية
- Credit Cards (1)	295.4	125.1	420.5	113.3	9.1	122.4	96.1	169.3	265.4	808.3	- بطاقات الائتمان (1)
- Debit Cards (2)	3364.7	110.6	3475.3	2558.2	69.4	2627.6	3018.4	53.2	3071.6	9174.6	- بطاقات السحب المدينة (2)
Foreign Bank Cards(3)	58.9		58.9	30.3		30.3				89.3	بطاقات بنوك اجنبية (3)
Total	3719.1	235.7	3954.8	2701.9	78.5	2780.3	3114.5	222.5	3337.0	10072.2	المجموع
Apr - Jun 2022											
Local Bank Cards	3843.2	227.0	4070.1	2751.2	69.8	2821.1	3452.4	239.9	3692.4	10583.6	أبريل - يونيو 2022 بطاقات بنوك محلية
- Credit Cards (1)	304.1	124.9	429.0	115.4	8.1	123.5	110.1	175.1	285.2	837.8	- بطاقات الائتمان (1)
- Debit Cards (2)	3539.0	102.1	3641.1	2635.8	61.7	2697.5	3342.3	64.8	3407.2	9745.8	- بطاقات السحب المدينة (2)
Foreign Bank Cards(3)	81.3		81.3	28.5		28.5				109.8	بطاقات بنوك اجنبية (3)
Total	3924.5	227.0	4151.4	2779.8	69.8	2849.6	3452.4	239.9	3692.4	10693.4	المجموع
Jul - Sep 2022											
Local Bank Cards	3759.3	434.1	4193.4	2562.8	113.9	2676.7	3465.5	257.9	3723.4	10593.5	يوليو - سبتمبر 2022 بطاقات بنوك محلية
- Credit Cards (1)	307.6	246.6	554.2	115.2	15.3	130.5	105.3	182.3	287.6	972.3	- بطاقات الائتمان (1)
- Debit Cards (2)	3451.7	187.5	3639.2	2447.6	98.6	2546.2	3360.3	75.5	3435.8	9621.2	- بطاقات السحب المدينة (2)
Foreign Bank Cards(3)	81.9		81.9	27.9		27.9				109.9	بطاقات بنوك اجنبية (3)
Total	3841.2	434.1	4275.3	2590.7	113.9	2704.6	3465.5	257.9	3723.4	10703.4	المجموع
Oct - Dec 2022											
Local Bank Cards	3849.5	260.7	4110.2	2700.2	68.2	2768.4	3781.3	239.1	4020.4	10899.0	أكتوبر - ديسمبر 2022 بطاقات بنوك محلية
- Credit Cards (1)	356.3	147.9	504.2	126.8	10.0	136.7	114.4	163.5	277.9	918.9	- بطاقات الائتمان (1)
- Debit Cards (2)	3493.2	112.8	3606.0	2573.4	58.2	2631.6	3666.8	75.6	3742.4	9980.0	- بطاقات السحب المدينة (2)
Foreign Bank Cards(3)	109.7		109.7	28.2		28.2				137.9	بطاقات بنوك اجنبية (3)
Total	3959.2	260.7	4219.9	2728.4	68.2	2796.6	3781.3	239.1	4020.4	11036.8	المجموع
Jan - Mar 2023											
Local Bank Cards	3984.2	308.8	4293.0	2761.9	75.7	2837.7	3933.0	258.4	4191.4	11322.1	يناير - مارس 2023 بطاقات بنوك محلية
- Credit Cards (1)	374.1	166.7	540.8	119.6	9.8	129.4	127.1	168.2	295.3	965.5	- بطاقات الائتمان (1)
- Debit Cards (2)	3610.1	142.1	3752.2	2642.3	65.9	2708.2	3805.9	90.2	3896.1	10356.5	- بطاقات السحب المدينة (2)
Foreign Bank Cards(3)	108.3		108.3	27.6		27.6				135.8	بطاقات بنوك اجنبية (3)
Total	4092.5	308.8	4401.3	2789.5	75.7	2865.2	3933.0	258.4	4191.4	11457.9	المجموع

Source : Central Bank of Kuwait.

(1) Cards that allow specific credit limit.

(2) Cards that allow no credit limit, but are linked to customer account balance.

(3) Cards issued by foreign banks abroad & used in the State of Kuwait.

Note: Online transactions have been separated from those made through Credit Cards and Debit Cards using Points of Sale (POS) as from Q2 2019.

المصدر : بنك الكويت المركزي.

(1) البطاقات التي تسمح بحد الائتمان.

(2) البطاقات التي لا ترتبط بحدود ائتمان وإنما بالرصيد المتوافر في حساب العميل.

(3) البطاقات الصادرة عن بنوك اجنبية خارج دولة الكويت وتم تمريرها محلياً.

ملاحظة : تم فصل المعاملات التي تمت عبر المواقع الإلكترونية عن المعاملات التي تمت من خلال بطاقات الائتمان والبطاقات المدينة عن طريق أجهزة نقاط البيع اعتباراً من الربع الثاني من عام 2019 .

جدول (25-5) Table

أعداد البطاقات البلاستيكية ومعاملاتها وأجهزة السداد المستخدمة داخل دولة الكويت
Numbers of Plastic Card Transactions and Payment Machines Used in the State of Kuwait

(أعداد المعاملات والبطاقات بالآلاف (Numbers of Transactions & Cards in Thousands))

Description	عدد أجهزة السداد داخل الكويت		عدد المعاملات على أجهزة نقاط البيع			عدد المعاملات على أجهزة السحب الآلي			عدد المعاملات عبر المواقع الإلكترونية			البيانات	
	Number of Payment Machines in Kuwait		Number of Transactions Using Points of Sale (POSs)			Number of Transactions Using Automatic Teller Machines (ATMs)			Number of Payment Gateway Transactions			Issued Cards (During Period)	
	أجهزة نقاط البيع POS Machines	أجهزة السحب الآلي ATM Machines	في الداخل Local	في الخارج Abroad	المجموع Total	في الداخل Local	في الخارج Abroad	المجموع Total	في الداخل Local	في الخارج Abroad	المجموع Total	Valid Cards (End of Period)	
Jan - Mar 2021												يناير - مارس 2021	
Local Bank Cards			77626.5	3033.2	80659.7	19659.8	419.4	20079.2	33699.7	6038.1	39737.8	394.8	5141.0
- Credit Cards (1)			8771.0	1745.0	10516.0	627.1	40.9	667.9	1992.4	4250.4	6242.7	65.6	1110.2
- Debit Cards (2)			68855.5	1288.3	70143.7	19032.8	378.5	19411.2	31707.3	1787.7	33495.0	329.2	4030.8
Foreign Bank Cards(3)			1301.8		1301.8	186.8		186.8					
Total	73089	2159	78928.2	3033.2	81961.5	19846.6	419.4	20266.0	33699.7	6038.1	39737.8	394.8	5141.0
Apr - Jun 2021													أبريل - يونيو 2021
Local Bank Cards			80051.5	3649.1	83700.6	19533.2	453.7	19986.8	39325.0	6997.8	46322.7	454.3	5140.4
- Credit Cards (1)			9064.3	2085.1	11149.3	623.5	47.0	670.4	1513.9	4815.3	6329.2	73.1	1122.6
- Debit Cards (2)			70987.3	1564.0	72551.3	18909.7	406.7	19316.4	37811.1	2182.4	39993.5	381.1	4017.7
Foreign Bank Cards(3)			1182.3		1182.3	191.3		191.3					
Total	74647	2174	81233.8	3649.1	84882.9	19724.5	453.7	20178.2	39325.0	6997.8	46322.7	454.3	5140.4
Jul - Sep 2021													يوليو - سبتمبر 2021
Local Bank Cards			98489.8	6866.9	105356.7	20415.9	855.6	21271.5	41446.0	7496.7	48942.7	535.7	5107.4
- Credit Cards (1)			10520.3	3740.8	14261.1	625.8	87.2	713.0	1885.6	4958.7	6844.3	88.9	1088.6
- Debit Cards (2)			87969.5	3126.1	91095.6	19790.1	768.4	20558.5	39560.4	2538.0	42098.4	446.9	4018.8
Foreign Bank Cards(3)			1584.9		1584.9	221.6		221.6					
Total	75656	2197	100074.7	6866.9	106941.6	20637.4	855.6	21493.1	41446.0	7496.7	48942.7	535.7	5107.4
Oct - Dec 2021													أكتوبر - ديسمبر 2021
Local Bank Cards			112465.7	7121.0	119586.7	21544.3	702.2	22246.5	44032.9	7542.8	51575.7	502.3	5177.9
- Credit Cards (1)			12023.3	3791.8	15815.1	705.8	79.5	785.3	2536.6	4975.4	7512.1	100.4	1115.0
- Debit Cards (2)			100442.4	3329.2	103771.5	20838.5	622.7	21461.2	41496.2	2567.4	44063.7	401.8	4062.9
Foreign Bank Cards(3)			1976.6		1976.6	258.0		258.0					
Total	78549	2227	114442.3	7121.0	121563.3	21802.3	702.2	22504.5	44032.9	7542.8	51575.7	502.3	5177.9
Jan - Mar 2022													يناير - مارس 2022
Local Bank Cards			113038.7	7423.7	120462.4	20794.9	756.8	21551.7	46967.3	7984.3	54951.6	491.6	5277.8
- Credit Cards (1)			12411.7	3870.5	16282.2	714.3	87.4	801.7	2882.1	5019.7	7901.8	99.6	1150.1
- Debit Cards (2)			100627.0	3553.2	104180.1	20080.6	669.4	20749.9	44085.2	2964.6	47049.8	391.9	4127.6
Foreign Bank Cards(3)			2150.2		2150.2	258.6		258.6					
Total	78268	2221	115188.9	7423.7	122612.6	21053.4	756.8	21810.3	46967.3	7984.3	54951.6	491.6	5277.8
Apr - Jun 2022													أبريل - يونيو 2022
Local Bank Cards			114978.4	7158.4	122136.8	20644.8	682.1	21326.9	50149.9	8480.2	58630.1	507.7	5375.1
- Credit Cards (1)			12776.4	3705.4	16481.8	711.8	79.3	791.1	2954.2	4868.2	7822.4	108.2	1189.9
- Debit Cards (2)			102201.9	3453.1	105655.0	19933.0	602.7	20535.8	47195.7	3612.0	50807.7	399.5	4185.2
Foreign Bank Cards(3)			2642.9		2642.9	268.0		268.0					
Total	81847	2308	117621.2	7158.4	124779.7	20912.8	682.1	21594.9	50149.9	8480.2	58630.1	507.7	5375.1
Jul - Sep 2022													يوليو - سبتمبر 2022
Local Bank Cards			121688.6	13234.3	134922.9	19597.6	1165.9	20763.5	51323.6	8817.7	60141.3	532.4	5552.3
- Credit Cards (1)			13552.5	6975.7	20528.3	693.4	145.6	839.0	3247.2	5148.5	8395.7	121.9	1245.7
- Debit Cards (2)			108136.0	6258.6	114394.6	18904.2	1020.3	19924.5	48076.4	3669.2	51745.6	410.5	4306.7
Foreign Bank Cards(3)			2909.5		2909.5	280.3		280.3					
Total	84184	2309	124598.1	13234.3	137832.4	19877.9	1165.9	21043.8	51323.6	8817.7	60141.3	532.4	5552.3
Oct - Dec 2022													أكتوبر - ديسمبر 2022
Local Bank Cards			143305.8	9061.6	152367.4	21358.8	657.6	22016.4	57571.2	8368.0	65939.1	592.2	5723.3
- Credit Cards (1)			16652.9	4594.4	21247.3	783.2	94.0	877.2	4010.6	4728.4	8738.9	128.2	1293.2
- Debit Cards (2)			126652.9	4467.2	131120.1	20575.5	563.6	21139.2	53560.6	3639.6	57200.2	464.0	4430.1
Foreign Bank Cards(3)			3590.7		3590.7	297.7		297.7					
Total	87578	2319	146896.4	9061.6	155958.0	21656.5	657.6	22314.1	57571.2	8368.0	65939.1	592.2	5723.3
Jan - Mar 2023													يناير - مارس 2023
Local Bank Cards			148945.3	11017.8	159963.1	20376.1	762.0	21138.1	57619.4	10142.9	67762.4	559.5	5879.2
- Credit Cards (1)			17362.5	5129.6	22492.1	724.2	96.4	820.6	4378.4	5008.4	9386.8	127.9	1347.4
- Debit Cards (2)			131582.8	5888.2	137471.0	19651.9	665.6	20317.6	53241.0	5134.5	58375.6	431.6	4531.9
Foreign Bank Cards(3)			3828.6		3828.6	286.0		286.0					
Total	91150	2365	152773.9	11017.8	163791.7	20662.2	762.0	21424.2	57619.4	10142.9	67762.4	559.5	5879.2

Source : Central Bank of Kuwait.

(1) Cards that allow specific credit limit.

(2) Cards that allow no credit limit, but are linked to customer account balance.

(3) Cards issued by foreign banks abroad & used in the State of Kuwait.

Note: Online transactions have been separated from those processed/made through Credit Cards and Debit Cards using Points of Sale (POS) as from Q2 2019.

المصدر : بنك الكويت المركزي.

(1) البطاقات التي تسمح بحد ائتمان.

(2) البطاقات التي لا ترتبط بحد ائتمان وإنما بالرصيد المتوافر في حساب العميل.

(3) البطاقات الصادرة عن بنوك أجنبية خارج دولة الكويت وتم تمريرها محلياً.

ملاحظة : تم فصل المعاملات التي تمت عبر المواقع الإلكترونية عن المعاملات التي تمت من خلال بطاقات الائتمان والبطاقات المدينة عن طريق أجهزة نقاط البيع اعتباراً من الربع الثاني من عام 2019.

جدول (26) Table
الأصول الاحتياطية الرسمية لدولة الكويت (*)
Official Reserve Assets of Kuwait (*)
(مليون دينار Million Dinars)

نهاية الشهر	الذهب النقدي	وضع الاحتياطي لدى الصندوق	حقوق السحب الخاصة	عملة أجنبية وودائع في الخارج	أوراق مالية في الخارج	الأصول الاحتياطية الرسمية
End of Month	Monetary	IMF Reserve	Special Drawing	Foreign Currency	Foreign	Official Reserve
	Gold	Position	Rights	& Deposits Abroad	Securities	Assets
	(1)	(2)	(3)	(4)	(5)	(6) = (1) + (2) + (3) + (4) + (5)
Mar 2018	31.7	92.2	579.6	9957.6	-	10661.1
2019	31.7	135.9	562.8	10787.4	-	11517.8
2020	31.7	166.2	564.3	11427.7	-	12189.9
2021	31.7	211.8	573.4	12589.4	47.4	13453.8
2022						
Mar 2022	31.7	236.0	1338.1	12242.8	47.4	13896.1
Apr 2022	31.7	238.2	1338.6	12761.2	47.4	14417.1
May 2022	31.7	234.4	1338.7	13392.3	47.4	15044.6
Jun 2022	31.7	234.4	1338.7	12742.2	47.4	14394.4
Jul 2022	31.7	234.4	1338.7	12783.1	47.4	14435.4
Aug 2022	31.7	234.4	1339.2	12529.6	47.4	14182.3
Sep 2022	31.7	234.4	1339.2	12411.8	47.4	14064.5
Oct 2022	31.7	226.3	1339.3	12179.7	47.4	13824.5
Nov 2022	31.7	226.3	1340.3	12756.2	47.4	14402.0
Dec 2022	31.7	232.4	1340.3	13126.9	47.4	14778.8
2023						
Jan 2023	31.7	234.7	1340.3	13157.0	47.4	14811.1
Feb 2023	31.7	234.7	1341.9	14390.6	47.4	16046.4
Mar 2023	31.7	245.5	1318.7	13738.6	47.4	15382.0

Source: Central Bank of Kuwait.

المصدر: بنك الكويت المركزي.

(*) Data do not include external assets held by Kuwait Investment Authority.

(*) لا تشمل الأصول الخارجية لدى الهيئة العامة للاستثمار.

(1) This is the gold owned by monetary authority (Central Bank of Kuwait) and held as a reserve as

(1) هو الذهب الذي يمتلكه السلطة النقدية (بنك الكويت المركزي) ويحتفظ به كأصول احتياطية.

(2) IMF reserve position is the sum of (1) the "reserve tranche", that is foreign currency amounts that a member country may draw from the IMF at short notice, and (2) any indebtedness of the IMF (under a loan agreement) in the General Resources Account that is readily available to the member country including the reporting country's lending to the IMF under the General Arrangements to Borrow (GAB) and the New Arrangements to Borrow (NAB). Claims on the IMF that are denominated in SDRs are regarded as foreign currency claims.

(2) يتكون وضع الاحتياطي في صندوق النقد الدولي من: (1) شريحة الاحتياطي، أي مبالغ العملات الأجنبية التي يجوز للبلد العضو سحبها من صندوق النقد الدولي خلال مهلة وجيزة، و (2) أي مديونية على صندوق النقد الدولي (بموجب اتفاقية قرض) في حساب الموارد العامة (General Resources Account) تكون تحت تصرف البلد العضو بما في ذلك اقراض البلد المبلغ لصندوق النقد الدولي بموجب الاتفاقيات العامة للاقتراض (General Arrangements to Borrow - GAB) والاتفاقيات الجديدة للاقتراض (New Arrangements to Borrow - NAB). والمطالبات على الصندوق المحسرة بحقوق السحب الخاصة تعتبر مطالبات بالعملية الأجنبية.

(3) SDRs are international reserve assets the IMF created to supplement the reserves of IMF member countries. SDRs are allocated in proportion to the countries' respective quotas.

(3) هي أصول احتياطية دولية استحدثتها صندوق النقد الدولي كأصل احتياطي مكمل للأصول الاحتياطية لدى البلدان الأعضاء في الصندوق، ويوزع الصندوق حقوق السحب الخاصة بين أعضائه على أساس نسب حصصهم في الصندوق.

(4): (1) Currency consists of foreign currency notes and coins in circulation and commonly used to make payments (commemorative coins are excluded). (2) Deposits included in reserve assets are those held in foreign central banks, the Bank for International Settlements (BIS), and other banks. On the other hand, Deposits refer to demand.

(4): (1) تتكون العملة من النقود الورقية والمعدنية المتداولة من العملات الأجنبية والمستخدمة عموماً لأداء مدفوعات (وتستثنى النقود المعدنية التذكارية). (2) أما الودائع المتضمنة في الأصول الاحتياطية هي الودائع لدى البنوك المركزية الأجنبية، وبنك التسويات الدولية، وبنوك أخرى. والمقصود بالودائع هنا هو الودائع المتاحة عند الطلب.

(5): Securities should include highly liquid, marketable equity and debt security.

(5): يجب أن تشمل على الأوراق المالية عالية السيولة، حقوق الملكية وأدوات الدين القابلة للتسويق.

(6) These are the External Assets that are readily available to and controlled by monetary authorities for meeting balance of payments financing needs, for intervention in exchange markets to affect the currency exchange rate, and for other related purposes. Reserve assets include: monetary gold, reserve position in the IMF, special drawing rights (SDRs), foreign currency & deposits abroad, and foreign securities.

(6): هي الأصول الخارجية الموجودة تحت تصرف السلطات النقدية والخاضعة لسيطرتها لتلبية احتياجات ميزان المدفوعات التمويلية، أو التدخل في أسواق الصرف للتأثير على سعر صرف العملة، أو غير ذلك من الأغراض ذات الصلة. وتتكون الأصول الاحتياطية من الذهب النقدي، وضع الاحتياطي لدى الصندوق، حقوق السحب الخاصة، عملة أجنبية وودائع بالخارج، الأوراق المالية في الخارج.

رسم (5) Chart

هيكل الجهاز المصرفي والمالي
Banking and Financial System Structure
مارس 2023 March

