

بنك الكويت المركزي  
CENTRAL BANK OF KUWAIT



# Monthly Monetary Statistical Bulletin JANUARY / 2023



MONTHLY  
MONETARY  
STATISTICAL  
BULLETIN

January 2023

Economic Research Department

**For Correspondence and Enquiries:**

*Postal address:* Central Bank of Kuwait  
Economic Research Department  
P.O.Box 526 Safat  
13006 Kuwait  
State of Kuwait

*Telephone:* +(965) 2240 3257

*E-mail Address:* [cbk@cbk.gov.kw](mailto:cbk@cbk.gov.kw)

*The latest issue of this publication can be  
found on our Home Page on the World  
Wide Web: <http://www.cbk.gov.kw>*

**ISSN 1029 - 4562**

According to Data Available at The CBK as on 28/02/2023

**Produced & Printed by  
Central Bank Press**

# Index

No.	Contents	Page
	Definitions of Monetary Variables	5
	Symbols and Notes	7
	<b>Tables</b>	
1	Monetary Survey of CBK and Local Banks	8
2	Money Supply	10
3	Factors Affecting Changes in Money Supply	11
4	Central Bank : Assets	12
5	Central Bank : Liabilities	14
6	Central Bank : Currency in Circulation	15
7	Bank Clearings and Local Interbank Settlement Transactions	16
7-1	Checks presented to local banks, rejected checks, and accounts closed due to lack of balance	17
8	Public Debt Instruments	18
8-1	CBK Bonds and Related Tawarruq	19
9	Central Bank : Balances in KD with Local Banks	20
10	Local Banks : Assets	22
11	Local Banks : Liabilities	24
11-1	Local Banks : contra accounts	25
12	Local Banks : Foreign Assets and Liabilities	27
13	Local Banks : Sectoral Distribution of Balances of Utilized Cash Portion Credit Facilities by Residents and Non-Residents	28
13-1	Local Banks : Sectoral Distribution of Balances of Utilized Cash Portion Credit Facilities by Residents	29
13-2	Local Banks : Sectoral Distribution of Balances of Utilized Cash Portion Credit Facilities by Non-Residents	30
14	Local Banks : Distribution of KD Credit Facility Agreements Concluded with Residents	31
15	Local Banks : Residents Deposits by Type	33
16	Local Banks : Private Sector (Residents & Non-Residents) KD Deposits by Interest Rate	34
17	Local Banks : Balances of Utilized Cash Credit Facilities in KD to (Residents & Non-Residents), by Interest Rate	35
18	Local Banks : Time Deposits of Residents & Non-residents (KD & FC) by Residual Maturity	36
19	Local Banks : Financing Kuwaiti Imports (Paid up) According to Type and Currency	37
20	Average Counter Interest Rates on Customer Time Deposits with Local Banks in Both KD & US Dollars	38
21	Averages of Declared of Inter Local Bank Interest Rates on KD Deposits	39
22	US Dollar Average Exchange Rates Against the Kuwaiti Dinar and Major Currencies	40
23	Exchange Rate of the US Dollar Against the Kuwaiti Dinar	41
24	Exchange Rates of GCC Currencies and Major Currencies Against the KD	42
25	Average Exchange Rates of GCC Currencies and Major Currencies Against the KD	43
25-1	Exchange Companies – Assets	44
25-2	Exchange Companies – Liabilities	45
25-3	Exchange Companies – Revenues and Expresses	46
25-4	Value of Transactions Using plastic cards	47
25-5	Numbers of Plastic Card Transactions and Payment Machines Used in the State of Kuwait	48
26	Official Reserve Assets Of Kuwait	49

No.	Charts	Page
1	Components of Money Supply (M2)	8
2	Central Banks: Assets	12
3	Local Banks: Assets	20
4	Local Banks: Private Deposits	32
5	Banking and financial System Structure	50

## Definitions

### 1- Currency in Circulation:

Currency outside the vaults of the Central Bank of Kuwait, which represents the amount of currency issued by the CBK and held by residents and non-residents.

### 2- Currency in circulation outside the local banks:

Currency in circulation - the Currency in the vault of the local banks.

### 3- Monetary Base or Money Supply (M0):

Signifies currency in Circulation, demand and time deposits of local banks and other resident financial institutions with the CBK, Monetary Base means money supply in its narrowest definition (M0).

### 4- Money (M1):

Currency in circulation outside the local banks + sight deposits with local banks (private deposits in KD). Money means money supply in its narrow definition (M1).

### 5- Quasi-money:

Balances of Savings deposits (in KD) + time deposits (in KD) + foreign currency deposits + CDs (in KD). The private sector maintains quasi-money components with local banks.

### 6- Certificates of Deposit:

Negotiable financial papers denominated in Kuwaiti dinars. The term quasi-money also includes that portion of CDs issued by Kuwaiti local banks and held by other parties (i.e. excluding the portion held by these banks themselves).

### 7- Money Supply in its Broad Definition (M2):

Money (M1) + quasi-money.

### 8- Money Supply in its Broader Definition (M3):

Includes money supply in its broad definition (M2), plus private sector deposits with deposit-accepting investment companies.

### 9- Claims on the Private Sector:

Credit facilities extended by local banks to the private sector + domestic investments (enlisted and non-listed) by local banks + CDs issued by other non-banking private sector units and held by local banks.

### 10- Credit Facilities:

Discounts and advances provided by local banks to residents, either in the form of overdrafts, or loans for specific purposes and fixed terms. Both in local or foreign currencies to individuals, financial or non-financial companies and institutions (other than banks).

### 11- Private Sector:

It means individuals, institutions and companies belonging to private.

**12- Loans to Banks:**

Includes loans extended to the bank by banks.

**13- Government:**

Ministries, governmental departments, and sectors reported under Government's Financial Statement as well as Kuwait Credit Bank.

**14- Local Banks:**

Include all Kuwaiti banks, foreign banks' branches licensed to operate in the State of Kuwait.

**15- Other Liabilities with Local Banks:**

Including matured time deposits not covered by instructions for renewal from customer, deposits belonging to customers at branches and resulting from the payment of salaries by the government and institutions through the main office, funds due to commission agents concerning letters of credit, salaries or funds transferred to certain customers who have no sight deposit accounts, or those who have accounts but no mention is made of the number, and suspense accounts (for example, the address of the customers is unknown), as well as other liabilities.

**16- Public Institution Deposits:**

These include all wholly or partially government-owned institutions (at 50% of capital or more). These are divided into the following two categories:

- a) **Public Financial Institutions:** these are preliminarily engaged in financial areas.
- b) **Public Non-Financial Institutions:** Institutions that are engaged in economic non-financial activities for profit making, and the institutions that submit separate budget as per the enclosure.

**17- Loans from Banks:**

Includes loans extended from the bank to other banks.

**18- Exchange Companies :**

Exchange Companies encompass those companies subject to CBK's supervision and licensed to exercise banking activities (such as purchasing and selling currencies, travelers cheques and drafts, trading in precious metals, and collecting cheques and drafts drawn on foreign entities). These companies do not include individually-owned exchange institutions which are not subject to CBK's supervision.

**19- Investment/Finance Companies:**

Include conventional and Islamic investment/finance companies registered with the CBK. In accordance with Law No. 7/2010 concerning the establishment of the Capital Markets Authority (CMA) and the Regulation of the Activity of Securities, and Ministerial Decision No. 38/2011 regarding the organization of CBK's supervision on finance companies, the supervision on investment companies has transferred from the CBK to CMA as of 13 September 2011. Therefore, CBK's role toward these companies is now confined to the supervision of their practiced financial activity.

**20- Credit Cards, Issued by Local Banks:**

Credit Cards are plastic cards which provide customers with credit up to certain limits, and may allow him payment by installment of the amount debited using the card.

### 21- Debit Cards, Issued by Local Banks:

Debit Cards are plastic cards which directly debit the customer's account. Their limits are the available balance in the customer's account, and they are linked to the customer's account at the issuing bank.

### 22- Valid Cards:

Represent credit/debit cards valid as at the end of the period, and is calculated as the total number of these cards valid at the start of the period, PLUS their total number issued for the first time during the period, MINUS the total number of these cards which were cancelled and not renewed during that period.

### 23- Point-of-Sale Machines:

Machines which local banks (conventional, Islamic, and foreign bank branches) provide to the traders among their customers, for processing the credit/debit card payment transactions of these traders' customers.

### 24- ATMs:

Automatic Teller Machines (ATMs) are operated or loaded by local banks (conventional, Islamic, and foreign banks' branches), whether owned by these banks or by the K-Net Company, and are used to process cash withdrawal operations carried out through plastic cards, as well as other banking transactions.

## Symbols and Notes

...	Not Available	*	Provisional, or estimated figures
.	Not Applicable	x	Revised figures
-	Magnitude zero or insignificant	n	New tables
1	Significant breaks in the homogeneity of a series are indicated by a horizontal or vertical line across the series	2	The slight discrepancies in totals or percentages are due to rounding

### Notes:

- **Tables in this bulletin encompass the available data about conventional and Islamic local banks, investment companies and finance companies registered with the CBK, and exchange companies. For further information, please refer to the CBK's website: [www.cbk.gov.kw](http://www.cbk.gov.kw)**
- **Deposits of Kuwait Credit Bank (formerly Savings and Credit Bank) were reclassified under Government deposits.**

جدول (1) Table

## الوضع النقدي للبنك المركزي والبنوك المحلية Monetary Survey of CBK and Local Banks

(مليون دينار Million Dinars)

نهاية الشهر End of Month	الموجودات الأجنبية (صافي) Foreign Assets (Net)	مطالب على القطاع الخاص Claims on Private Sector	مطالب على الحكومة * (1) Claims on Government	المطالب على المؤسسات العامة Claims on Public Institutions	عرض النقد (2) Money Supply (M2)		ودائع وحسابات الحكومة (2) Government Deposits & Accounts	أخرى (صافي) Other (Net)	ومنها رأس المال والاحتياطي (3) of which Capital & Reserve	
					شبه النقد الكثلة النقدية (1أ) Quasi- Money (M1)	المجموع Total				
Jan يناير										
2018	16050.4	37040.0	5053.8	-	9746.1	26617.3	36363.4	8368.5	13412.3	9079.7
2019	18057.2	38797.7	3862.3	-	9791.3	28466.4	38257.7	8114.6	14344.9	9509.1
2020	19378.8	40485.7	2172.7	-	10011.6	27664.0	37675.6	9161.5	15200.1	10278.5
2021	21055.7	38803.4	1355.7	3084.3	11892.9	23281.0	35173.9	13123.8	16001.4	11220.9
2022										
Jan يناير	19316.3	41030.7	1039.6	3773.3	12275.1	24344.9	36620.0	11776.6	16763.2	12180.4
Feb فبراير	19119.0	41487.9	951.7	3792.2	12374.0	24735.5	37109.5	11208.1	17033.3	12179.6
Mar مارس	18739.9	41979.8	739.5	3864.0	12589.9	24493.2	37083.0	11334.2	16906.0	12185.5
Apr أبريل	19398.2	42510.5	735.9	3825.1	13036.6	24884.9	37921.5	11742.7	16805.5	12195.0
May مايو	20079.4	43165.1	735.9	3812.3	12711.8	24805.7	37517.5	12223.9	18051.3	12120.1
Jun يونيو	19380.4	43130.3	734.3	3793.8	12652.6	25353.6	38006.2	11918.6	17114.0	12350.0
Jul يوليو	19956.5	43366.5	603.2	3714.2	12494.8	25264.7	37759.5	12453.8	17427.1	12378.8
Aug أغسطس	19382.1	43613.7	613.8	3757.9	12119.9	25669.2	37789.1	12094.5	17484.0	12397.3
Sep سبتمبر	19450.7	43656.7	522.0	3736.6	11990.0	25631.2	37621.2	12336.1	17408.7	12168.3
Oct أكتوبر	22454.0	43758.1	519.6	3630.5	11699.6	26090.2	37789.8	11818.9	20753.5	15334.0
Nov نوفمبر	23308.7	44089.6	522.6	3623.9	11673.7	26556.3	38229.9	12223.4	21091.5	15428.3
Dec ديسمبر	24024.4	44108.8	522.4	3595.8	11559.9	26870.1	38430.0	12682.3	21139.2	15364.9
2023										
Jan يناير	23794.8	44209.5	504.6	3598.0	11756.7	27286.1	39042.9	11754.3	21309.8	15499.7

(\*) Tawarruq balances include returns on Tawarruq.

(\*) أرصدة التورق تتضمن العوائد عليها.

(1) Include public debt instruments of local banks

(1) تتضمن أدوات الدين العام للبنوك المحلية

(Local and Foreign Currency Instruments), and other.

(أدوات بالعملة المحلية والأجنبية) ، وأخرى.

(2) Including Government deposits &amp; accounts and Public Institution deposits, and Excluding deposits against documentary letters of credit.

(2) تشمل ودائع وحسابات الحكومة وودائع المؤسسات العامة،

و لا تتضمن التأمينات مقابل اعتمادات مستندية.

(3) This item includes capital and reserve for the CBK in addition to shareholders' equity in local banks.

(3) يشمل هذا البند على رأس المال والاحتياطي لبنك الكويت المركزي مضافاً إليه حقوق المساهمين في البنوك المحلية.

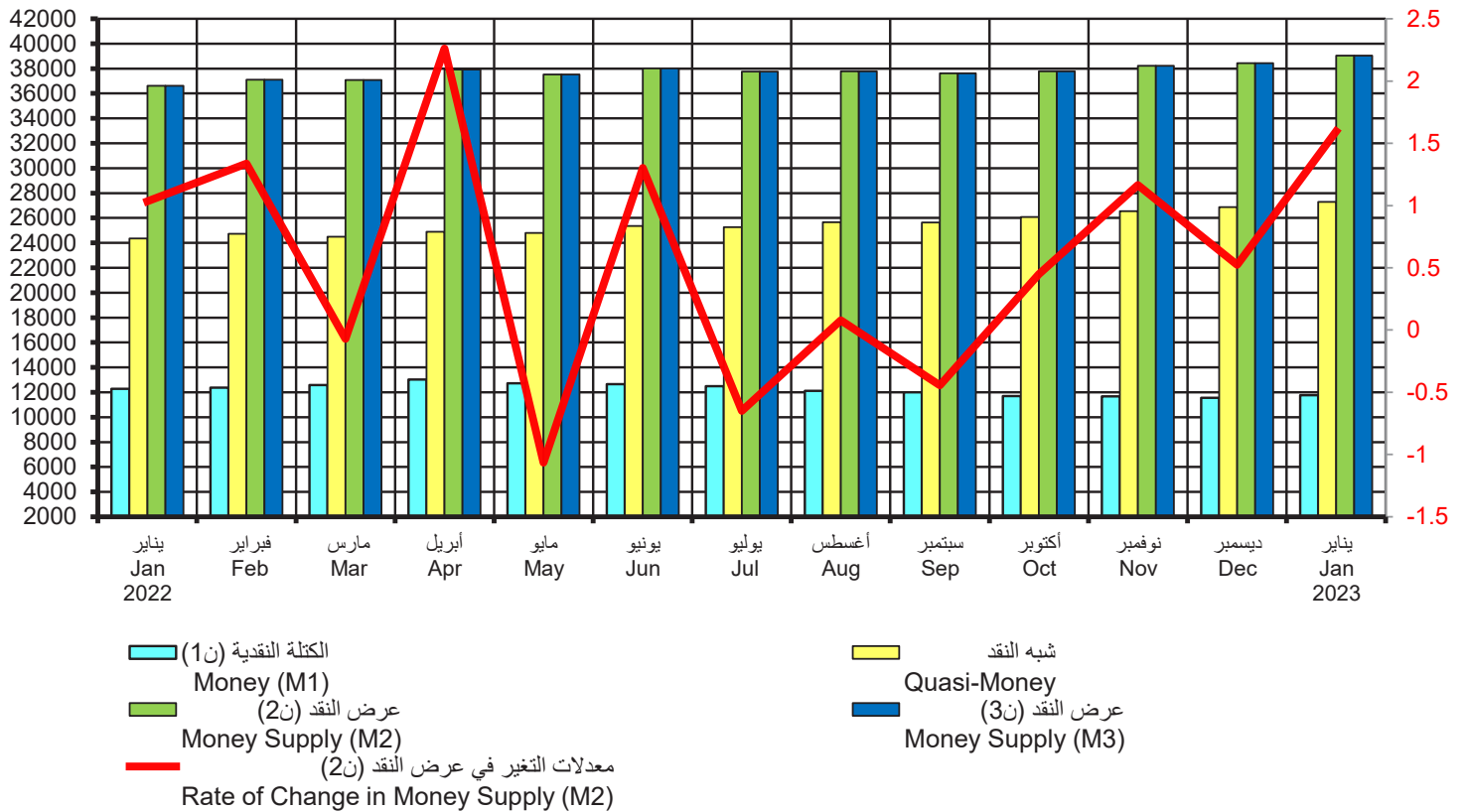
Note: The table has been updated and developed starting from December 2020.

ملاحظة: تم تحديث وتطوير الجدول ابتداءً من ديسمبر 2020.

رسم بياني (1)  
عرض النقد  
Money Supply

مليون دينار

%



جدول (2) عرض النقد  
Money Supply

(مليون دينار Million Dinars)

نهاية الشهر End of Month	النقد المتداول خارج البنوك المحلية Currency Outside Banks	الودائع تحت الطلب بالدينار Sight Deposits in KD	الكتلة النقدية (ن1) Money (M1)	شبه النقد Quasi-Money	عرض النقد (ن2) Money Supply (M2)	ودائع لدى مؤسسات مالية أخرى* Deposits with other Financial Institutions *	عرض النقد (ن3) Money Supply (M3)
	(1)	(2)	(3)= (1) + (2)	(4)	(5)= (3) + (4)	(6)	(7)= (5) + (6)
Jan يناير							
2018	1356.7	8389.3	9746.1	26617.3	36363.4	...	36363.4
2019	1403.0	8388.3	9791.3	28466.4	38257.7	...	38257.7
2020	1465.4	8546.2	10011.6	27664.0	37675.6	...	37675.6
2021	1797.0	10095.9	11892.9	23281.0	35173.9	...	35173.9
2022							
Jan يناير	1735.0	10540.1	12275.1	24344.9	36620.0	...	36620.0
Feb فبراير	1815.5	10558.5	12374.0	24735.5	37109.5	...	37109.5
Mar مارس	1781.1	10808.8	12589.9	24493.2	37083.0	...	37083.0
Apr أبريل	1932.5	11104.0	13036.6	24884.9	37921.5	...	37921.5
May مايو	1747.5	10964.3	12711.8	24805.7	37517.5	...	37517.5
Jun يونيو	1769.6	10883.0	12652.6	25353.6	38006.2	...	38006.2
Jul يوليو	1697.7	10797.1	12494.8	25264.7	37759.5	...	37759.5
Aug أغسطس	1644.1	10475.8	12119.9	25669.2	37789.1	...	37789.1
Sep سبتمبر	1662.6	10327.4	11990.0	25631.2	37621.2	...	37621.2
Oct أكتوبر	1633.1	10066.5	11699.6	26090.2	37789.8	...	37789.8
Nov نوفمبر	1641.1	10032.6	11673.7	26556.3	38229.9	...	38229.9
Dec ديسمبر	1670.3	9889.5	11559.9	26870.1	38430.0	...	38430.0
2023							
Jan يناير	1666.9	10089.8	11756.7	27286.1	39042.9	...	39042.9

\* Private sector deposits with deposit-taking investment companies.

\* ودائع القطاع الخاص لدى شركات الاستثمار التي تقبل الودائع.

Note: The table has been updated and developed starting from December 2020.

ملاحظة: تم تحديث وتطوير الجدول ابتداءً من ديسمبر 2020.

جدول (3) Table  
العوامل المؤثرة في تغيرات عرض النقد  
Factors Affecting Changes in Money Supply  
(Million Dinars مليون دينار)

نهاية الشهر End of Month	العوامل المؤثرة في تغيرات عرض النقد (2ن) Factors Affecting Changes in Money Supply (M2)									تغيرات في صافي الموجودات الأجنبية Changes in Net Foreign Assets			
	تغيرات عرض النقد (2ن) Changes in Money Supply (M2)			تغيرات في صافي الموجودات المحلية Changes in Net Domestic Assets						المجموع Total	البنك المركزي Central Bank	البنوك المحلية Local Banks	المجموع Total
	الكتلة النقدية (1ن) Money (M1)	شبه النقد Quasi-Money	المجموع Total	مطالب على القطاع الخاص Claims on Private Sector	مطالب على الحكومة Claims on Government	مطالب على المؤسسات العامة Claims on Public Institutions	ودائع وحسابات الحكومة Government Deposits & Accounts	أخرى (صافي) Other (Net)	الزيادة (-) والنقص (+) Increase (-) and Decrease (+)				
Jan يناير													
2018	-46.6	-351.1	-397.7	-158.7	-5.3	-	142.0	46.1	24.1	91.7	-513.5	-421.8	
2019	-233.7	238.8	5.1	134.4	0.4	-	102.6	-182.7	54.7	123.2	-187.3	-64.1	
2020	-39.7	24.2	-15.6	127.5	-198.0	-	-22.6	-59.0	-152.1	172.6	-36.1	136.5	
2021	-22.0	275.0	252.9	-14.4	-1.7	159.7	798.6	-118.4	823.8	-411.2	-159.7	-570.9	
2022													
Jan يناير	90.2	284.3	374.5	172.1	-97.9	261.9	-284.6	-79.5	-28.1	214.4	188.3	402.6	
Feb فبراير	98.9	390.6	489.5	457.3	-87.8	18.9	568.5	-270.1	686.8	120.5	-317.9	-197.4	
Mar مارس	215.9	-242.3	-26.4	491.9	-212.2	71.8	-126.2	127.4	352.7	-91.2	-287.9	-379.1	
Apr أبريل	446.7	391.8	838.4	530.7	-3.6	-38.9	-408.5	100.5	180.1	517.8	140.5	658.3	
May مايو	-324.7	-79.3	-404.0	654.6	0.1	-12.8	-481.2	-1245.8	-1085.2	665.4	15.9	681.3	
Jun يونيو	-59.3	548.0	488.7	-34.8	-1.6	-18.5	305.3	937.3	1187.7	-650.1	-48.9	-699.0	
Jul يوليو	-157.8	-88.9	-246.7	236.2	-131.2	-79.6	-535.1	-313.0	-822.8	39.4	536.7	576.1	
Aug أغسطس	-374.9	404.5	29.6	247.2	10.7	43.7	359.3	-56.9	604.0	-253.5	-320.9	-574.4	
Sep سبتمبر	-129.8	-38.1	-167.9	43.0	-91.8	-21.3	-241.6	75.3	-236.5	-117.8	186.4	68.6	
Oct أكتوبر	-290.5	459.0	168.5	101.4	-2.5	-106.1	517.2	-3344.8	-2834.8	-233.0	3236.3	3003.3	
Nov نوفمبر	-25.9	466.1	440.2	331.5	3.1	-6.5	-404.5	-338.0	-414.5	578.2	276.6	854.7	
Dec ديسمبر	-113.8	313.8	200.0	19.3	-0.2	-28.1	-458.9	-47.6	-515.7	369.2	346.5	715.7	
2023													
Jan يناير	196.8	416.0	612.9	100.7	-17.8	2.2	928.0	-170.6	842.5	31.5	-261.1	-229.6	

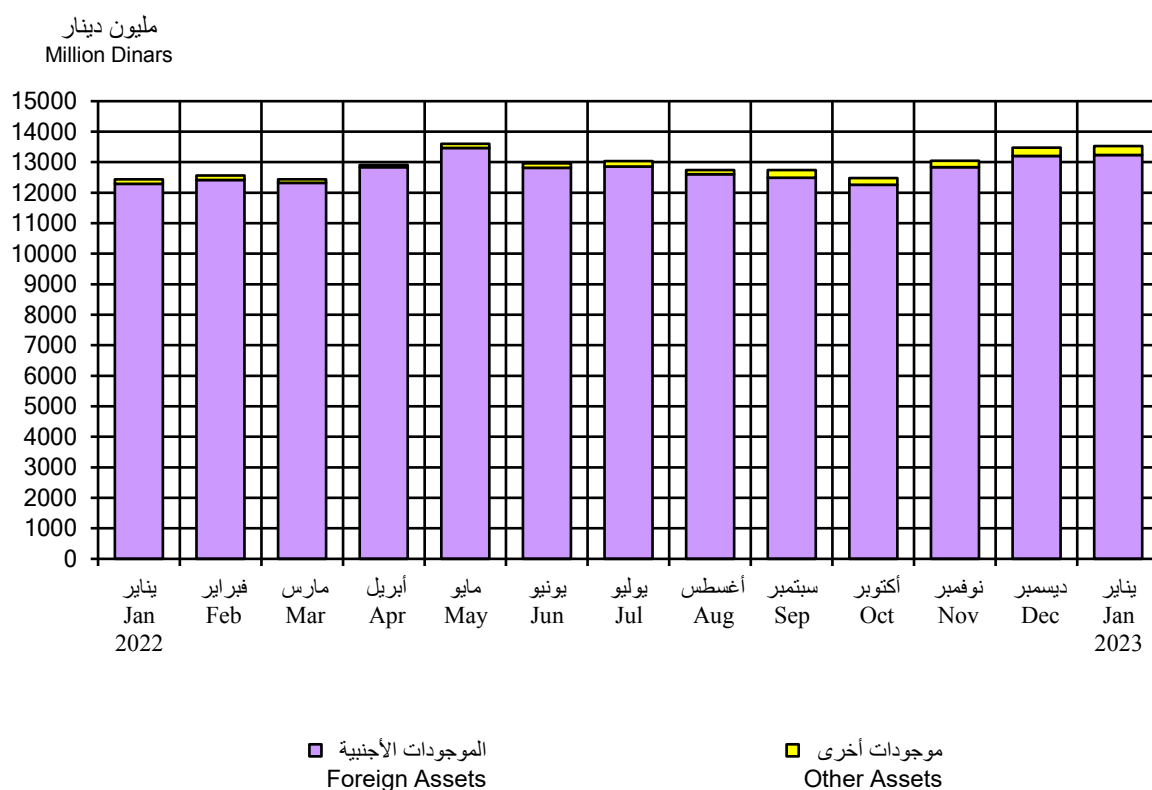
Note: The table has been updated and developed starting from December 2020.

ملاحظة: تم تحديث وتطوير الجدول ابتداءً من ديسمبر 2020.

جدول (4) البنك المركزي: الموجودات  
Central Bank: Assets  
(مليون دينار Million Dinars)

نهاية الشهر End of Month	الموجودات الأجنبية Foreign Assets			المجموع Total	أوراق تجارية معاد خصمها Rediscounted Commercial Papers	ودائع وحسابات جارية لدى البنوك المحلية Deposits & Current Accounts with Local Banks	مطالب على الحكومة Claims on Government	موجودات أخرى Other Assets	مجموع الموجودات Total Assets
	الذهب Gold	عملة أجنبية وودائع في الخارج Foreign Currency & Deposits Abroad	أوراق مالية في الخارج Foreign Securities						
Jan 2018	31.7	9568.9	-	9600.6	-	-	-	62.1	9662.8
2019	31.7	10667.3	-	10699.0	-	-	-	163.3	10862.3
2020	31.7	11511.4	-	11543.1	-	-	-	257.6	11800.8
2021	31.7	13378.4	47.4	13457.6	-	-	-	107.4	13565.0
2022									
Jan يناير	31.7	12214.0	47.4	12293.2	-	-	-	144.0	12437.2
Feb فبراير	31.7	12333.2	47.4	12412.4	-	-	-	154.5	12566.9
Mar مارس	31.7	12242.8	47.4	12322.0	-	-	-	118.8	12440.8
Apr أبريل	31.7	12761.2	47.4	12840.3	-	-	-	66.2	12906.6
May مايو	31.7	13392.3	47.4	13471.5	-	-	-	126.6	13598.1
Jun يونيو	31.7	12742.2	47.4	12821.4	-	-	-	139.5	12960.9
Jul يوليو	31.7	12783.1	47.4	12862.3	-	-	33.5	139.5	13035.3
Aug أغسطس	31.7	12529.6	47.4	12608.8	-	-	-	138.2	12747.0
Sep سبتمبر	31.7	12411.8	47.4	12490.9	-	5.0	-	243.1	12739.0
Oct أكتوبر	31.7	12179.7	47.4	12258.9	-	-	-	221.1	12480.0
Nov نوفمبر	31.7	12756.2	47.4	12835.3	-	-	-	214.7	13050.0
Dec ديسمبر	31.7	13126.9	47.4	13206.1	-	-	-	272.9	13479.0
2023									
Jan يناير	31.7	13157.0	47.4	13236.1	-	-	0.5	297.2	13533.8

رسم بياني (2) Chart  
البنك المركزي: الموجودات  
Central Bank: Assets



جدول (5) Table (5)  
البنك المركزي: المطلوبات  
Central Bank: Liabilities  
(مليون دينار Million Dinars)

نهاية الشهر End of Month	العمل الاحتياطي (الأساس النقدي) Reserve Money (Monetary Base)				سندات البنك المركزي والتورق المقابل * CBK Bonds & Related Tawarruq *	حسابات الحكومة Government Accounts	تأمينات مقابل اعتمادات مستندية Deposits Against L/Cs	رأس المال والاحتياطي Capital and Reserve	حسابات لمؤسسات وبنوك دولية Accounts of International Organizations and Banks	المطلوبات الأخرى Other Liabilities	مجموع المطلوبات Total Liabilities
	النقد المتداول Currency in Circulation	حسابات ودائع تحت الطلب Accounts and Sight Deposits	ودائع البنوك المحلية لأجل والتورق المقابل * Local Bank Time Deposits & Related Tawarruq *	المجموع Total							
Jan يناير											
2018	1669.2	964.8	935.0	3569.1	2892.4	1750.9	462.5	440.4	179.4	368.1	9662.8
2019	1742.3	1327.6	1515.2	4585.1	3001.2	1607.3	471.0	553.2	167.7	476.7	10862.3
2020	1846.8	1620.2	2050.4	5517.4	2970.5	1729.6	299.2	765.4	104.0	414.7	11800.8
2021	2167.7	2584.5	2566.2	7318.4	2963.8	1771.5	199.3	959.9	55.5	296.6	13565.0
2022											
Jan يناير	2039.2	2573.5	2035.2	6647.9	2964.1	1370.9	165.5	981.7	45.0	262.1	12437.2
Feb فبراير	2183.1	2785.4	2000.2	6968.7	2964.1	1037.4	166.8	981.7	43.7	404.4	12566.9
Mar مارس	2090.5	2748.1	2490.3	7328.9	2964.3	640.0	165.5	981.7	44.5	315.9	12440.8
Apr أبريل	2261.3	2819.9	2290.3	7371.4	2965.0	1033.6	156.4	981.7	45.1	353.4	12906.6
May مايو	2071.2	2690.4	3320.5	8082.1	3067.2	988.0	155.1	997.6	10.9	297.2	13598.1
Jun يونيو	2153.5	1831.5	3200.6	7185.5	3067.8	1047.2	157.4	997.6	10.9	494.6	12960.9
Jul يوليو	2052.6	1271.8	3800.7	7125.1	3068.3	1244.6	152.9	997.6	12.4	434.4	13035.3
Aug أغسطس	1979.7	2835.3	2100.4	6915.5	3223.8	1051.0	191.7	997.6	12.4	355.0	12747.0
Sep سبتمبر	1977.4	965.4	3001.0	5943.8	3727.5	1402.4	179.5	997.6	12.4	475.9	12739.0
Oct أكتوبر	1991.0	1127.7	2675.7	5794.5	3729.7	1339.2	183.2	997.6	13.4	422.5	12480.0
Nov نوفمبر	1969.2	2839.9	1195.5	6004.6	3642.9	1721.1	217.5	997.6	11.7	454.7	13050.0
Dec ديسمبر	1999.9	2384.2	1380.4	5764.6	3384.1	2531.9	195.3	997.6	13.2	592.4	13479.0
2023											
Jan يناير	1996.6	3263.6	1250.5	6510.6	3376.9	1923.5	179.2	997.6	11.8	534.3	13533.8

(\*) Tawarruq operations are included in data starting from April 2016.

(\*) Tawarruq balances in this table include returns on Tawarruq.

(\*) تم إدراج عمليات التورق في البيانات ابتداءً من أبريل 2016.

(\*) أرصدة التورق في هذا الجدول تتضمن العوائد عليها.

جدول (6) Table

**البنك المركزي: النقد المتداول**  
**Central Bank: Currency in Circulation**

(Million Dinars مليون دينار)

نهاية الشهر End of Month	Notes أوراق النقد						المجموع Total	Coins المسكوكات						المجموع Total	الإجمالي Grand Total	
	20 Dinars	10 Dinars	5 Dinars	1 Dinar	1/2 Dinar	1/4 Dinar		تذكارية Comme- morative	100 Fils	50 Fils	20 Fils	10 Fils	5 Fils			1 Fils
<b>Jan</b> يناير																
<b>2018</b>	<b>961.9</b>	<b>514.3</b>	<b>111.7</b>	<b>35.6</b>	<b>10.5</b>	<b>8.8</b>	<b>1642.9</b>	<b>0.161</b>	<b>11.657</b>	<b>8.236</b>	<b>3.563</b>	<b>1.680</b>	<b>0.998</b>	<b>0.013</b>	<b>26.307</b>	<b>1669.2</b>
	(58.5)	(31.3)	(6.8)	(2.2)	(0.6)	(0.5)	(100.0)	(0.6)	(44.3)	(31.3)	(13.5)	(6.4)	(3.8)	(0.0)	(100.0)	
<b>2019</b>	<b>1016.3</b>	<b>552.3</b>	<b>80.1</b>	<b>42.3</b>	<b>13.2</b>	<b>10.5</b>	<b>1714.6</b>	<b>0.161</b>	<b>12.346</b>	<b>8.686</b>	<b>3.690</b>	<b>1.749</b>	<b>1.017</b>	<b>0.013</b>	<b>27.662</b>	<b>1742.3</b>
	(59.3)	(32.2)	(4.7)	(2.5)	(0.8)	(0.6)	(100.0)	(0.6)	(44.6)	(31.4)	(13.3)	(6.3)	(3.7)	(0.0)	(100.0)	
<b>2020</b>	<b>1081.0</b>	<b>578.2</b>	<b>88.7</b>	<b>45.5</b>	<b>13.6</b>	<b>10.8</b>	<b>1817.7</b>	<b>0.161</b>	<b>13.034</b>	<b>9.151</b>	<b>3.867</b>	<b>1.786</b>	<b>1.039</b>	<b>0.013</b>	<b>29.050</b>	<b>1846.8</b>
	(59.5)	(31.8)	(4.9)	(2.5)	(0.7)	(0.6)	(100.0)	(0.6)	(44.9)	(31.5)	(13.3)	(6.1)	(3.6)	(0.0)	(100.0)	
<b>2021</b>	<b>1258.8</b>	<b>687.4</b>	<b>122.0</b>	<b>45.1</b>	<b>13.2</b>	<b>11.4</b>	<b>2137.9</b>	<b>0.161</b>	<b>13.403</b>	<b>9.415</b>	<b>3.978</b>	<b>1.830</b>	<b>1.048</b>	<b>0.013</b>	<b>29.847</b>	<b>2167.7</b>
	(58.9)	(32.2)	(5.7)	(2.1)	(0.6)	(0.5)	(100.0)	(0.5)	(44.9)	(31.5)	(13.3)	(6.1)	(3.5)	(0.0)	(100.0)	
<b>2022</b>																
<b>Jan</b> يناير	<b>1206.5</b>	<b>637.4</b>	<b>94.2</b>	<b>46.8</b>	<b>12.7</b>	<b>10.7</b>	<b>2008.4</b>	<b>0.161</b>	<b>13.900</b>	<b>9.734</b>	<b>4.037</b>	<b>1.872</b>	<b>1.073</b>	<b>0.013</b>	<b>30.789</b>	<b>2039.2</b>
	(60.1)	(31.7)	(4.7)	(2.3)	(0.6)	(0.5)	(100.0)	(0.5)	(45.1)	(31.6)	(13.1)	(6.1)	(3.5)	(0.0)	(100.0)	
<b>Feb</b> فبراير	<b>1269.4</b>	<b>700.7</b>	<b>112.6</b>	<b>46.3</b>	<b>12.6</b>	<b>10.7</b>	<b>2152.3</b>	<b>0.161</b>	<b>13.900</b>	<b>9.734</b>	<b>4.037</b>	<b>1.872</b>	<b>1.073</b>	<b>0.013</b>	<b>30.790</b>	<b>2183.1</b>
	(59.0)	(32.6)	(5.2)	(2.2)	(0.6)	(0.5)	(100.0)	(0.5)	(45.1)	(31.6)	(13.1)	(6.1)	(3.5)	(0.0)	(100.0)	
<b>Mar</b> مارس	<b>1229.0</b>	<b>661.5</b>	<b>98.9</b>	<b>46.6</b>	<b>12.9</b>	<b>10.9</b>	<b>2059.7</b>	<b>0.161</b>	<b>13.900</b>	<b>9.734</b>	<b>4.037</b>	<b>1.872</b>	<b>1.073</b>	<b>0.013</b>	<b>30.790</b>	<b>2090.5</b>
	(59.7)	(32.1)	(4.8)	(2.3)	(0.6)	(0.5)	(100.0)	(0.5)	(45.1)	(31.6)	(13.1)	(6.1)	(3.5)	(0.0)	(100.0)	
<b>Apr</b> أبريل	<b>1276.6</b>	<b>734.0</b>	<b>131.1</b>	<b>61.8</b>	<b>14.7</b>	<b>12.3</b>	<b>2230.5</b>	<b>0.161</b>	<b>13.901</b>	<b>9.734</b>	<b>4.037</b>	<b>1.872</b>	<b>1.073</b>	<b>0.013</b>	<b>30.791</b>	<b>2261.3</b>
	(57.2)	(32.9)	(5.9)	(2.8)	(0.7)	(0.6)	(100.0)	(0.5)	(45.1)	(31.6)	(13.1)	(6.1)	(3.5)	(0.0)	(100.0)	
<b>May</b> مايو	<b>1190.0</b>	<b>660.6</b>	<b>103.2</b>	<b>60.4</b>	<b>14.2</b>	<b>11.7</b>	<b>2040.2</b>	<b>0.161</b>	<b>14.028</b>	<b>9.816</b>	<b>4.062</b>	<b>1.886</b>	<b>1.078</b>	<b>0.013</b>	<b>31.043</b>	<b>2071.2</b>
	(58.3)	(32.4)	(5.1)	(3.0)	(0.7)	(0.6)	(100.0)	(0.5)	(45.2)	(31.6)	(13.1)	(6.1)	(3.5)	(0.0)	(100.0)	
<b>Jun</b> يونيو	<b>1211.2</b>	<b>694.0</b>	<b>124.9</b>	<b>65.9</b>	<b>14.3</b>	<b>12.1</b>	<b>2122.5</b>	<b>0.161</b>	<b>14.028</b>	<b>9.816</b>	<b>4.062</b>	<b>1.886</b>	<b>1.078</b>	<b>0.013</b>	<b>31.044</b>	<b>2153.5</b>
	(57.1)	(32.7)	(5.9)	(3.1)	(0.7)	(0.6)	(100.0)	(0.5)	(45.2)	(31.6)	(13.1)	(6.1)	(3.5)	(0.0)	(100.0)	
<b>Jul</b> يوليو	<b>1172.5</b>	<b>648.6</b>	<b>113.0</b>	<b>61.8</b>	<b>13.8</b>	<b>11.9</b>	<b>2021.5</b>	<b>0.161</b>	<b>14.028</b>	<b>9.816</b>	<b>4.062</b>	<b>1.886</b>	<b>1.078</b>	<b>0.013</b>	<b>31.044</b>	<b>2052.6</b>
	(58.0)	(32.1)	(5.6)	(3.1)	(0.7)	(0.6)	(100.0)	(0.5)	(45.2)	(31.6)	(13.1)	(6.1)	(3.5)	(0.0)	(100.0)	
<b>Aug</b> أغسطس	<b>1135.2</b>	<b>632.4</b>	<b>100.2</b>	<b>56.5</b>	<b>13.1</b>	<b>11.3</b>	<b>1948.7</b>	<b>0.161</b>	<b>14.028</b>	<b>9.816</b>	<b>4.062</b>	<b>1.886</b>	<b>1.078</b>	<b>0.013</b>	<b>31.044</b>	<b>1979.7</b>
	(58.3)	(32.5)	(5.1)	(2.9)	(0.7)	(0.6)	(100.0)	(0.5)	(45.2)	(31.6)	(13.1)	(6.1)	(3.5)	(0.0)	(100.0)	
<b>Sep</b> سبتمبر	<b>1137.4</b>	<b>633.2</b>	<b>100.3</b>	<b>51.6</b>	<b>12.9</b>	<b>10.9</b>	<b>1946.3</b>	<b>0.161</b>	<b>14.019</b>	<b>9.823</b>	<b>4.064</b>	<b>1.888</b>	<b>1.079</b>	<b>0.013</b>	<b>31.046</b>	<b>1977.4</b>
	(58.4)	(32.5)	(5.2)	(2.7)	(0.7)	(0.6)	(100.0)	(0.5)	(45.2)	(31.6)	(13.1)	(6.1)	(3.5)	(0.0)	(100.0)	
<b>Oct</b> أكتوبر	<b>1142.1</b>	<b>636.9</b>	<b>106.9</b>	<b>50.1</b>	<b>13.1</b>	<b>11.0</b>	<b>1960.0</b>	<b>0.161</b>	<b>13.999</b>	<b>9.823</b>	<b>4.064</b>	<b>1.888</b>	<b>1.079</b>	<b>0.013</b>	<b>31.027</b>	<b>1991.0</b>
	(58.3)	(32.5)	(5.5)	(2.6)	(0.7)	(0.6)	(100.0)	(0.5)	(45.1)	(31.7)	(13.1)	(6.1)	(3.5)	(0.0)	(100.0)	
<b>Nov</b> نوفمبر	<b>1134.0</b>	<b>628.3</b>	<b>102.9</b>	<b>48.5</b>	<b>13.1</b>	<b>11.1</b>	<b>1938.0</b>	<b>0.161</b>	<b>14.052</b>	<b>9.864</b>	<b>4.067</b>	<b>1.895</b>	<b>1.082</b>	<b>0.013</b>	<b>31.135</b>	<b>1969.2</b>
	(58.5)	(32.4)	(5.3)	(2.5)	(0.7)	(0.6)	(100.0)	(0.5)	(45.1)	(31.7)	(13.1)	(6.1)	(3.5)	(0.0)	(100.0)	
<b>Dec</b> ديسمبر	<b>1160.9</b>	<b>633.8</b>	<b>102.7</b>	<b>47.4</b>	<b>13.2</b>	<b>10.8</b>	<b>1968.8</b>	<b>0.161</b>	<b>14.052</b>	<b>9.864</b>	<b>4.067</b>	<b>1.895</b>	<b>1.082</b>	<b>0.013</b>	<b>31.135</b>	<b>1999.9</b>
	(59.0)	(32.2)	(5.2)	(2.4)	(0.7)	(0.5)	(100.0)	(0.5)	(45.1)	(31.7)	(13.1)	(6.1)	(3.5)	(0.0)	(100.0)	
<b>2023</b>																
<b>Jan</b> يناير	<b>1159.2</b>	<b>638.9</b>	<b>99.0</b>	<b>44.8</b>	<b>12.9</b>	<b>10.5</b>	<b>1965.4</b>	<b>0.161</b>	<b>14.061</b>	<b>9.872</b>	<b>4.070</b>	<b>1.897</b>	<b>1.083</b>	<b>0.013</b>	<b>31.156</b>	<b>1996.6</b>
	(59.0)	(32.5)	(5.0)	(2.3)	(0.7)	(0.5)	(100.0)	(0.5)	(45.1)	(31.7)	(13.1)	(6.1)	(3.5)	(0.0)	(100.0)	

Note: Figures in parentheses refer to the relative importance of the item to the total.

ملاحظة: الأرقام بين الأقواس تشير لأهمية البند النسبية إلى المجموع.

جدول (7) Table

## عمليات المقاصة والتسويات فيما بين البنوك المحلية

## Bank Clearings and local Interbank Settlement Transactions

الشهر Month	شيكات		عمليات التسويات فيما بين البنوك المحلية (مليون دينار) Local Interbank Settlement Transactions (Million Dinars)
	القيمة الإجمالية (مليون دينار) Total Value (Million Dinars)	عدد العمليات (الف) Number of Transactions (Thousands)	
Jan يناير			
2018	1426.8	238.6	5981.1
2019	1472.9	249.6	5900.1
2020	1465.5	217.4	6740.6
2021	1385.0	189.8	7296.2
2022			
Jan يناير	1508.6	194.5	7757.7
Feb فبراير	1429.2	177.5	8053.1
Mar مارس	1746.0	226.1	7722.4
Apr أبريل	1606.2	188.4	8524.2
May مايو	1452.3	198.3	7323.5
Jun يونيو	1873.1	219.3	8540.9
Jul يوليو	1233.5	163.7	7533.7
Aug أغسطس	1377.3	206.0	6685.9
Sep سبتمبر	1324.2	182.1	7272.9
Oct أكتوبر	1526.8	214.3	7125.8
Nov نوفمبر	1547.6	210.0	7367.8
Dec ديسمبر	1401.6	204.8	6842.8
2023			
Jan يناير	1484.0	210.6	7047.6

Note : The Cheques Including Central Bank of Kuwait  
and Kuwait Credit Bank.

ملاحظة : الشيكات تتضمن بنك الكويت المركزي  
وبنك الائتمان الكويتي.

جدول (7-1) Table

## الشيكات المقدمة للبنوك المحلية والشيكات المرتجعة والحسابات المقفلة بسبب ارتجاع شيكات لعدم وجود رصيد

## Checks presented to local banks, rejected checks, and accounts closed due to lack of balance

الفترة Period	إجمالي الشيكات المقدمة Total presented checks			إجمالي الشيكات المرتجعة لعدم وجود رصيد Total rejected checks due to lack of balance			إجمالي الحسابات المقفلة بسبب ارتجاع شيكات لعدم وجود رصيد Total accounts closed due to lack of balance			
	عدد الشيكات Number of checks	قيمة الشيكات (مليون دينار) Value of checks (Million Dinars)	عدد العملاء Number of customers	عدد الشيكات Number of checks	قيمة الشيكات (مليون دينار) Value of checks (Million Dinars)	عدد العملاء Number of customers	عدد العملاء (1) Number of customers	عدد الحسابات Number of accounts	عدد الشيكات Number of checks	قيمة الشيكات (مليون دينار) Value of checks (Million Dinars)
2017										
Jan - Jun يناير - يونيو	2,722,682	14,070.7	123,699	3,329	37.2	1,680	379	380	1,223	13.5
Jul - Dec يوليو - ديسمبر	2,553,850	12,157.6	123,241	2,454	30.4	1,738	367	367	1,113	18.6
2018										
Jan - Jun يناير - يونيو	2,940,621	14,784.8	125,725	3,529	44.0	2,543	563	559	1,665	15.3
Jul - Dec يوليو - ديسمبر	2,862,721	13,310.8	126,512	2,940	42.1	2,136	472	482	1,384	25.3
2019										
Jan - Jun يناير - يونيو	2,949,647	18,550.5	133,708	2,812	42.0	2,044	457	459	1,354	18.9
Jul - Dec يوليو - ديسمبر	2,865,198	14,162.9	126,082	2,696	37.6	1,834	430	440	1,240	23.1
2020										
Jan - Jun يناير - يونيو	1,703,033	9,668.4	113,319	2,272	25.4	1,459	358	372	1,108	12.8
Jul - Dec يوليو - ديسمبر	2,080,830	12,709.3	130,054	1,745	30.4	1,205	264	268	879	96.6
2021										
Jan - Jun يناير - يونيو	2,150,989	13,080.6	57,195	1,698	24.1	1,245	209	221	626	9.4
Jul - Dec يوليو - ديسمبر	2,058,076	13,424.5	64,402	1,758	82.8	1,177	253	266	803	8.8
2022										
Jan - Jun يناير - يونيو	2,039,902	13,951.2	94,109	1,973	30.0	1,303	274	303	873	11.3
Jul - Dec يوليو - ديسمبر	2,147,890	12,978.3	54,677	1,989	29.8	1,284	284	305	1,014	18.7

Source : Central Bank of Kuwait.

المصدر : بنك الكويت المركزي.

(1) The increase in the number of customers over the number of accounts closed, is due to the joint accounts that have been closed.

(1) زيادة عدد العملاء عن عدد الحسابات المقفلة يرجع إلى وجود حسابات مشتركة تم إغلاقها لبعض العملاء.

جدول (8) Table  
**أدوات الدين العام\***  
**Public Debt Instruments\***  
 (مليون دينار Million Dinars)

الشهر Month	أدوات وسندات الخزنة والتورق المقابل Treasury Bills & Bonds and Related Tawarruq			مقتنيات الجهات من الأدوات Holdings of Instruments			سعر الفائدة (العائد) ** Interest Rate (Return) **					
	الرصيد Balance	إصدار جديد New Issue	المستحق Matured	البنك المركزي Central Bank	البنوك المحلية Local Banks	أخرى Other	سنة One Year (%)	سنتان Two Years (%)	ثلاث سنوات Three Years (%)	خمس سنوات Five Years (%)	سبع سنوات Seven Years (%)	عشر سنوات Ten Years (%)
Jan يناير												
2018	4767.3	-	-	-	4767.3	-	2.250	2.500	2.625	3.000	3.375	3.875
2019	3542.3	-	-	-	3542.3	-	3.250	3.375	3.375	3.500	3.625	3.875
2020	1872.3	-	200.0	-	1872.3	-	3.000	3.125	3.125	3.250	3.375	3.625
2021	1050.0	-	-	-	1050.0	-	1.375	1.500	1.625	1.750	1.875	2.000
2022												
Jan يناير	700.0	-	100.0	-	700.0	-	1.375	1.500	1.625	1.750	1.875	2.000
Feb فبراير	600.0	-	100.0	-	600.0	-	1.375	1.500	1.625	1.750	1.875	2.000
Mar مارس	500.0	-	100.0	-	500.0	-	1.875	2.375	2.500	2.750	2.875	3.000
Apr أبريل	500.0	-	-	-	500.0	-	1.875	2.375	2.500	2.750	2.875	3.000
May مايو	500.0	-	-	-	500.0	-	2.625	3.125	3.250	3.500	3.625	3.750
Jun يونيو	500.0	-	-	-	500.0	-	2.750	3.250	3.375	3.625	3.750	3.875
Jul يوليو	400.0	-	100.0	33.5	366.5	-	3.000	3.500	3.625	3.875	4.000	4.125
Aug أغسطس	380.0	-	20.0	-	380.0	-	3.250	3.750	3.875	3.875	4.000	4.125
Sep سبتمبر	280.0	-	100.0	-	280.0	-	4.000	4.000	4.000	4.125	4.125	4.250
Oct أكتوبر	280.0	-	-	-	280.0	-	4.000	4.000	4.000	4.125	4.125	4.250
Nov نوفمبر	280.0	-	-	-	280.0	-	4.500	4.500	4.500	4.625	4.625	4.750
Dec ديسمبر	280.0	-	-	-	280.0	-	4.500	4.500	4.500	4.625	4.625	4.750
2023												
Jan يناير	260.0	-	20.0	0.5	259.5	-	4.500	4.500	4.500	4.625	4.625	4.750

(Note) : Public debt Tawarruq operations were initiated in April 2016.

(\*) Tawarruq balances in this table do not include returns on Tawarruq.

(\*\*) Interest rate at end of period (month) for fixed rate issues.

(ملاحظة) : بدأت عمليات التورق للدين العام في أبريل 2016.

(\*) أرصدة التورق في هذا الجدول لا تتضمن العوائد عليها.

(\*\*) سعر الفائدة القائم في نهاية الفترة (الشهر) على الإصدارات ذات الأسعار الثابتة.

جدول (8-1) **سندات البنك المركزي والتورق المقابل \***  
**CBK Bonds and Related Tawarruq \***  
(مليون دينار Million Dinars)

الفترة Period	سندات وتورق مقابل استحقاق 3 أشهر 3-MONTH CBK Bonds and Related Tawarruq			سندات وتورق مقابل استحقاق 6 أشهر 6-MONTH CBK Bonds and Related Tawarruq			سندات وتورق مقابل استحقاق 12 شهر 12-MONTH CBK Bonds and Related Tawarruq			التورق مع البنك المركزي (سنة فأكثر) ** Tawarruq with CBK (one year and more)**	الرصيد الإجمالي Total Balance	سعر الفائدة (العائد) Interest Rate (Return)		
	المستحق Matured	إصدار جديد New Issue	الرصيد Balance	المستحق Matured	إصدار جديد New Issue	الرصيد Balance	المستحق Matured	إصدار جديد New Issue	الرصيد Balance			ثلاثة شهور Three- Month (%)	سنة شهور Six- Month (%)	12 شهر Twelve- Month (%)
يناير 2018	480.0	680.0	1400.0	440.0	240.0	1370.0	-	-	-	113.0	2883.0	2.000	2.125	-
2019	680.0	680.0	1440.0	240.0	240.0	1490.0	-	-	-	58.0	2988.0	3.000	3.125	-
2020	680.0	680.0	1410.0	240.0	240.0	1520.0	-	-	-	28.0	2958.0	2.750	2.875	-
2021	680.0	680.0	1410.0	240.0	240.0	1520.0	-	-	-	28.0	2958.0	1.125	1.250	-
2022														
يناير	440.0	440.0	1170.0	240.0	240.0	1760.0	-	-	-	28.0	2958.0	1.125	1.250	-
فبراير	240.0	240.0	1170.0	-	-	1760.0	-	-	-	28.0	2958.0	1.125	1.250	-
مارس	490.0	490.0	1170.0	240.0	240.0	1760.0	-	-	-	28.0	2958.0	1.375	1.625	-
أبريل	440.0	200.0	930.0	240.0	480.0	2000.0	-	-	-	28.0	2958.0	1.375	1.625	-
مايو	240.0	240.0	930.0	760.0	760.0	2000.0	-	100.0	100.0	28.0	3058.0	1.625	2.000	2.625
يونيو	490.0	490.0	930.0	280.0	280.0	2000.0	-	-	100.0	28.0	3058.0	1.875	2.250	2.750
يوليو	200.0	200.0	930.0	240.0	240.0	2000.0	-	-	100.0	28.0	3058.0	2.125	2.500	3.000
أغسطس	240.0	400.0	1090.0	-	-	2000.0	-	-	100.0	23.0	3213.0	2.625	3.000	3.250
سبتمبر	490.0	690.0	1290.0	240.0	540.0	2300.0	-	-	100.0	23.0	3713.0	3.375	3.750	4.000
أكتوبر	200.0	200.0	1290.0	480.0	480.0	2300.0	-	-	100.0	23.0	3713.0	3.375	3.750	4.000
نوفمبر	400.0	400.0	1290.0	760.0	640.0	2180.0	-	30.0	130.0	23.0	3623.0	4.125	4.250	4.500
ديسمبر	690.0	480.0	1080.0	280.0	230.0	2130.0	-	-	130.0	23.0	3363.0	4.125	4.250	4.500
2023														
يناير	200.0	200.0	1080.0	240.0	240.0	2130.0	-	-	130.0	15.0	3355.0	4.250	4.375	4.500

(Note): Tawarruq operations with CBK (of one year and more) started from April 2010.

(\*) An instrument of monetary policy used to regulate liquidity with conventional banks (CBK bonds) and Islamic banks (Tawarruq operations).

(\*) Balances in this table do not include return on Tawarruq .

(\*\*) Rate of return on Tawarruq operations (of one year and more) matches interest rates on Treasury Bonds of same maturity periods shown in table (8).

(ملاحظة): تم البدء بعمليات التورق مع البنك المركزي (سنة فأكثر) ابتداءً من أبريل 2010.

(\*) إحدى أدوات السياسة النقدية لتنظيم مستويات السيولة مع البنوك التقليدية (سندات البنك المركزي) والبنوك الإسلامية (عمليات التورق).

(\*) الأرصدة في هذا الجدول لا تتضمن العوائد على التورق.

(\*\*) سعر العائد على عمليات التورق استحقاق فترة سنة وأكثر يعادل أسعار الفائدة على سندات الخزنة لنفس فترات الاستحقاق والمنشورة في الجدول رقم (8).

جدول (9) Table

البنك المركزي: أرصدة بالدينار الكويتي مع البنوك المحلية  
Central Bank: Balances in KD with Local Banks

(مليون دينار Million Dinars)

نهاية الشهر End of Month	مطالب البنوك المحلية على البنك المركزي Claims of Local Banks on CBK				مطالب البنك المركزي على البنوك المحلية Claims of CBK on Local Banks				الرصيد (صافي) (1)	سعر الخصم (بالمائة سنويا) Discount Rate (Percent per Annum)
	ودائع تحت الطلب Sight Deposits	ودائع لأجل والتورق والمقابل * Time Deposits & Related Tawarruq *	سندات البنك المركزي والتورق والمقابل * CBK Bonds & Related Tawarruq *	المجموع Total	تبادل العملات لأجل (1) Swaps	الخصم وإعادة الخصم Rediscounts	ودائع وحسابات جارية Deposits & Current Accounts	المجموع Total		
2018	963.8	935.0	2892.4	4791.3	-	-	-	-	-4791.3	2.750
2019	1326.8	1515.2	3001.2	5843.2	-	-	-	-	-5843.2	3.000
2020	1619.5	2050.4	2970.5	6640.4	-	-	-	-	-6640.4	2.750
2021	2583.7	2566.2	2963.8	8113.7	-	-	-	-	-8113.7	1.500
2022										
Jan يناير	2572.8	2035.2	2964.1	7572.1	-	-	-	-	-7572.1	1.500
Feb فبراير	2784.3	2000.3	2964.1	7748.7	-	-	-	-	-7748.7	1.500
Mar مارس	2747.2	2490.3	2964.3	8201.8	-	-	-	-	-8201.8	1.750
Apr أبريل	2818.9	2290.3	2965.0	8074.2	-	-	-	-	-8074.2	1.750
May مايو	2688.5	3320.5	3067.2	9076.2	-	-	-	-	-9076.2	2.000
Jun يونيو	1830.6	3200.6	3067.8	8099.0	-	-	-	-	-8099.0	2.250
Jul يوليو	1270.9	3800.7	3068.3	8140.0	-	-	-	-	-8140.0	2.500
Aug أغسطس	2834.5	2100.4	3223.8	8158.7	-	-	-	-	-8158.7	2.750
Sep سبتمبر	964.6	3001.0	3727.5	7693.1	-	-	-	-	-7693.1	3.000
Oct أكتوبر	1125.3	2675.7	3729.7	7530.7	-	-	-	-	-7530.7	3.000
Nov نوفمبر	2839.2	1195.5	3642.9	7677.7	-	-	-	-	-7677.7	3.000
Dec ديسمبر	2382.4	1380.4	3384.1	7146.9	-	-	-	-	-7146.9	3.500
2023										
Jan يناير	3262.8	1250.5	3376.9	7890.2	-	-	-	-	-7890.2	4.000

(\*) Tawarruq operations are included in data starting from April 2016.

(\*) Tawarruq balances in this table include returns on Tawarruq.

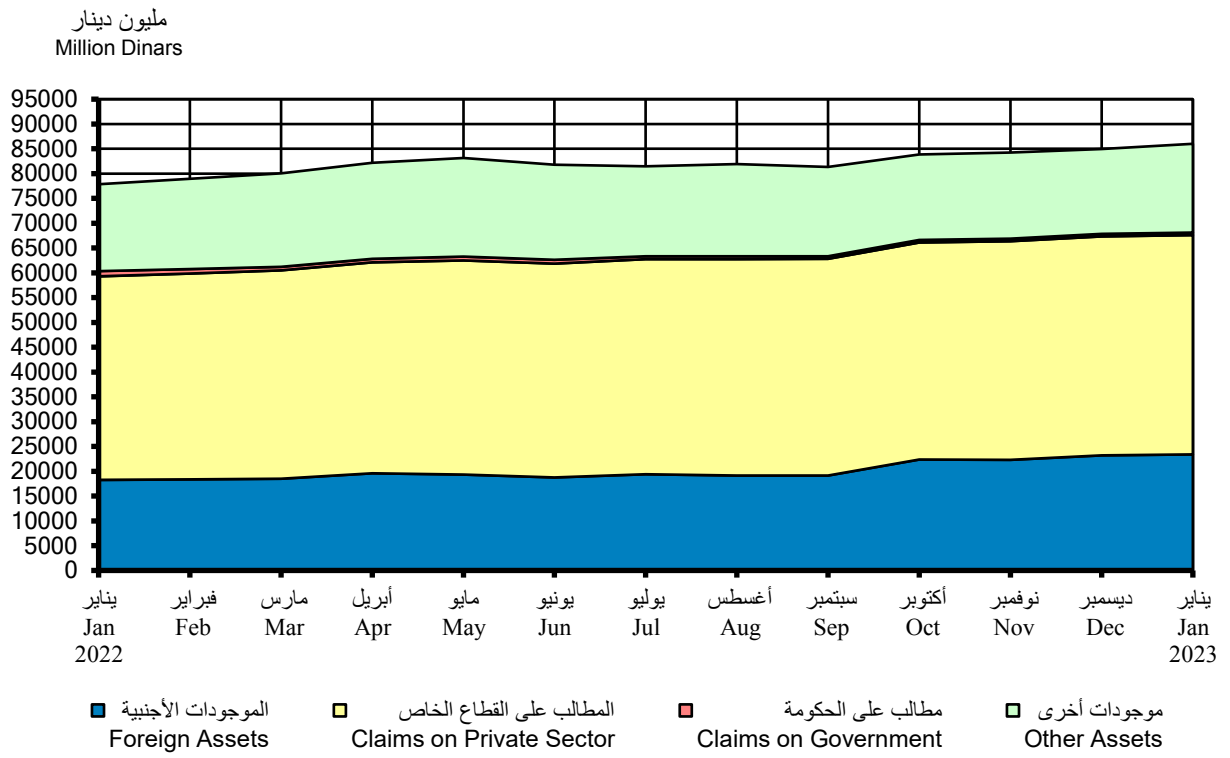
(1) Positive when KD funds are injected by CBK into banks, and negative (-) in the opposite case.

(\*) تم إدراج عمليات التورق في البيانات ابتداءً من أبريل 2016.

(\*) أرصدة التورق في هذا الجدول تتضمن العوائد عليها.

(1) بالموجب حينما يتم ضخ الدنانير من قبل البنك المركزي إلى البنوك، وبالسالب (-) في الحالة العكسية.

رسم بياني (3) Chart  
البنوك المحلية: الموجودات  
Local Banks: Assets



جدول (10) Table

## البنوك المحلية: الموجودات

على مستوى النشاط المحلي (نشاط البنوك المحلية وفروعها داخل دولة الكويت)

## Local Banks: Assets

At the Local Activity Level (The Activity of Local Banks and their Branches within the State of Kuwait)

(مليون دينار Million Dinars)

نهاية الفترة End of Period	المطالب على المؤسسات العامة (**)											
	المطالب على الحكومة							المطالب على المؤسسات العامة (**)				
	ودائع تحت الطلب		ودائع لأجل لدى		سندات البنك المركزي		Claims on government			Claims on Public Institutions		
	لدى البنك	المركزي	البنك المركزي	والتورق	المقابل	المقابل	أدوات الدين العام	أخرى	المجموع	غير مالية	مالية	المجموع
(1)	(2)*	(3)*	(*)	(*)	(*)	أدوات الدين العام	أخرى	Total	Non-Financial	Financial	Total	
Cash	Sight Deposits with Central Bank	Time Deposits with CBK and Related Tawarruq	Public Debt Instruments	Local Currency Instruments	Foreign Currency Instruments	Local Currency Instruments	Other	Total	Non-Financial	Financial	Total	
Jan 2018	312.5	961.5	935.0	2892.4	5053.8	...	...	5053.8	...	...	...	
2019	339.2	1332.9	1515.2	3001.2	3862.3	...	...	3862.3	...	...	...	
2020	381.4	1600.2	2050.4	2970.5	2172.7	...	...	2172.7	...	...	...	
2021	370.7	2554.5	2566.2	2963.8	1057.5	298.3	-	1355.7	3084.3	-	3084.3	
2022												
Jan	304.2	2560.9	2035.2	2964.1	704.8	334.8	-	1039.6	3773.3	-	3773.3	
Feb	367.6	2739.3	2000.2	2964.1	603.7	348.1	-	951.7	3792.2	-	3792.2	
Mar	309.4	2727.6	2490.3	2964.3	503.2	236.3	-	739.5	3864.0	-	3864.0	
Apr	328.7	2794.1	2290.3	2965.0	503.2	232.7	-	735.9	3825.1	-	3825.1	
May	323.7	2671.7	3320.5	3067.2	503.2	232.7	-	735.9	3812.3	-	3812.3	
Jun	383.9	1850.3	3200.6	3067.8	503.3	231.0	-	734.3	3793.8	-	3793.8	
Jul	354.8	1303.0	3800.7	3068.3	369.4	233.7	-	603.2	3714.2	-	3714.2	
Aug	335.7	2828.1	2100.4	3223.8	383.3	230.5	-	613.8	3757.9	-	3757.9	
Sep	314.7	959.5	3001.0	3727.5	282.1	239.9	-	522.0	3736.6	-	3736.6	
Oct	358.0	1109.0	2675.7	3729.7	282.1	237.5	-	519.6	3630.5	-	3630.5	
Nov	328.1	2815.6	1195.5	3642.9	282.3	240.3	-	522.6	3623.9	-	3623.9	
Dec	329.6	2375.6	1380.4	3384.1	282.5	239.9	-	522.4	3595.8	-	3595.8	
2023												
Jan	329.7	3244.8	1250.5	3376.9	262.0	242.5	-	504.6	3598.0	-	3598.0	

(1) These balances may vary from balances in Table (9) due to the difference in transactions recording time with local banks and CBK.

(2) Include the balance of CBK Bonds (of week or one month), and the balance of Tawarruq operations against CBK Bonds (of week or one month).

(3) Include the balance of CBK Bonds (of 3 or 6 months), and the balance of Tawarruq operations against CBK Bonds (of 3, 6, 12 months &amp; above).

(\*) Tawarruq balances in this table include returns on Tawarruq.

Public Debt Instruments has been divided into two items (Local Currency Instruments, Foreign Currency Instruments).

(\*\*) A new item has been added.

(\*\*\*) Other local investments item has been divided into two items (listed investments, and unlisted investments).

(\*\*\*\*) This item has been recalculated.

Note: The table has been updated and developed starting from December 2020.

(1) قد لا تتطابق الأرصدة مع الأرصدة المقابلة في جدول (9)، وذلك بسبب اختلاف توقيت تسجيل المعاملات لدى كل من البنوك المحلية والبنك المركزي.

(2) تتضمن رصيد سندات البنك المركزي (أسبوع و شهر)، ورصيد عمليات التورق المقابلة لسندات بنك الكويت المركزي (أسبوع و شهر).

(3) تتضمن رصيد سندات البنك المركزي (3 و 6 شهور)، ورصيد عمليات التورق المقابلة لسندات البنك المركزي (3 و 6 شهور وسنة وأكثر).

(\*) أرصدة التورق في هذا الجدول تتضمن العوائد عليها.

وقد تم تقصيص بند أدوات الدين العام إلى بندين (أدوات بالعملة المحلية، أدوات بالعملة الأجنبية).

(\*\*) تم إضافة بند جديد.

(\*\*\*) تم تقصيص بند الاستثمارات المحلية الأخرى إلى بندين (استثمارات مدرجة، استثمارات غير مدرجة).

(\*\*\*\*) تم إعادة احتساب هذا البند.

ملاحظة: تم تحديث وتطوير الجدول ابتداءً من ديسمبر 2020.

تابع جدول (10) Table Con't

**البنوك المحلية: الموجودات**

على مستوى النشاط المحلي (نشاط البنوك المحلية وفروعها داخل دولة الكويت)

**Local Banks: Assets**

At the Local Activity Level (The Activity of Local Banks and their Branches within the State of Kuwait)

(مليون دينار Million Dinars)

نهاية الفترة End of Period	المطالب على القطاع الخاص Claims on Private Sector				المجموع Total	الموجودات الأجنبية (****) Foreign Assets	قروض للبنوك (**) Loans To Banks	الودائع المتبقلة في السوق ما بين البنوك المحلية (****) Local Interbank Deposits	الموجودات الأخرى (****) Other Assets	الإجمالي Grand Total
	الاستثمارات المحلية الأخرى (غير مدرجة) Other Local Investment (Unlisted) (1)	الاستثمارات المحلية الأخرى (مدرجة) Other Local Investment (listed) (2)	الاستثمارات المحلية الأخرى (***) Other Local Investment (3) = (1)+(2)	التسهيلات الائتمانية المقيمين (****) Credit Facilities to residents						
Jan يناير										
2018	...	...	1822.1	35217.9	37040.0	12303.8	...	1093.1	2132.6	62724.6
2019	...	...	1822.9	36974.8	38797.7	13515.1	...	1291.5	2288.8	65944.0
2020	...	...	1910.6	38575.1	40485.7	16926.5	...	2465.3	2295.1	71347.9
2021	971.5	1062.4	2033.9	36769.5	38803.4	16739.6	633.3	2058.2	2403.7	73533.5
2022										
Jan يناير	958.1	1131.8	2090.0	38940.7	41030.7	18265.6	1008.9	2051.7	2797.7	77831.7
Feb فبراير	975.0	1142.3	2117.2	39370.7	41487.9	18340.2	1011.5	2241.7	3038.4	78934.8
Mar مارس	983.4	1202.3	2185.7	39794.2	41979.8	18486.5	1199.1	2370.1	2900.3	80030.8
Apr أبريل	1005.1	1222.4	2227.5	40283.0	42510.5	19569.9	1352.8	2591.2	3182.5	82145.9
May مايو	996.7	1149.9	2146.6	41018.5	43165.1	19353.8	807.5	2454.2	3449.9	83162.0
Jun يونيو	1000.0	1245.5	2245.4	40884.9	43130.3	18741.8	1047.8	2707.4	3111.9	81769.8
Jul يوليو	1002.3	1271.6	2273.9	41092.6	43366.5	19380.2	894.8	1910.7	3087.5	81484.0
Aug أغسطس	1000.9	1281.2	2282.1	41331.6	43613.7	19138.8	981.9	2354.3	2960.7	81909.2
Sep سبتمبر	1009.4	991.4	2000.9	41655.8	43656.7	19147.1	1094.0	2047.7	3140.6	81347.4
Oct أكتوبر	1004.2	1002.6	2006.8	41751.3	43758.1	22349.5	999.4	1761.7	2935.1	83826.1
Nov نوفمبر	1001.0	1003.5	2004.6	42085.0	44089.6	22274.3	1206.1	1580.6	2948.9	84228.1
Dec ديسمبر	982.2	1008.2	1990.4	42118.4	44108.8	23226.9	1170.4	1867.9	3002.1	84964.1
2023										
Jan يناير	979.1	1011.6	1990.8	42218.7	44209.5	23399.9	1277.3	1855.2	2955.0	86001.4

(1) These balances may vary from balances in Table (9) due to the difference in transactions recording time with local banks and CBK.

(2) Include the balance of CBK Bonds (of week or one month), and the balance of Tawarruq operations against CBK Bonds (of week or one month).

(3) Include the balance of CBK Bonds (of 3 or 6 months), and the balance of Tawarruq operations against CBK Bonds (of 3, 6, 12 months & above).

(\*) Tawarruq balances in this table include returns on Tawarruq.

Public Debt Instruments has been divided into two items (Local Currency Instruments , Foreign Currency Instruments).

(\*\*) A new item has been added.

(\*\*\*) Other local investments item has been divided into two items (listed investments, and unlisted investments).

(\*\*\*\*) This item has been recalculated .

Note: The table has been updated and developed starting from December 2020.

(1) قد لا تتطابق الأرصدة مع الأرصدة المتبقلة في جدول (9)، وذلك بسبب اختلاف توقيت تسجيل المعاملات لدى كل من البنوك المحلية والبنك المركزي.

(2) تتضمن رصيد سندات البنك المركزي (أسبوع و شهر ) ، ورصيد عمليات التورق المتبقلة لسندات بنك الكويت المركزي ( أسبوع و شهر).

(3) تتضمن رصيد سندات البنك المركزي ( 3 و 6 شهور ) ، ورصيد عمليات التورق المتبقلة لسندات البنك المركزي ( 3 و 6 شهور وسنة وأكثر).

(\*) أرصدة التورق في هذا الجدول تتضمن العوائد عليها.

وقد تم تقصير بند أدوات الدين العام إلى بندين (أدوات بالعملة المحلية ، أدوات بالعملة الأجنبية)

(\*\*) تم إضافة بند جديد.

(\*\*\*) تم تقصير بند الاستثمارات المحلية الأخرى إلى بندين (استثمارات مدرجة ، استثمارات غير مدرجة).

(\*\*\*\*) تم إعادة احتساب هذا البند.

ملاحظة: تم تحديث وتطوير الجدول ابتداءً من ديسمبر 2020.

جدول (11) Table

## البنوك المحلية : المطلوبات

على مستوى النشاط المحلي (نشاط البنوك المحلية وفروعها داخل دولة الكويت)

## Local Banks : Liabilities

At the Local Activity Level (The Activity of Local Banks and their Branches within the State of Kuwait)

(مليون دينار Million Dinars)

نهاية الشهر End of Month	ودائع القطاع الخاص (*) Private Sector Deposits			ودائع الحكومة (*)	المطلوبات الأجنبية (*)	حقوق المساهمين Own Funds	ودائع مؤسسات عامة (**) Public Institution Deposits		المجموع	قرروض من البنوك (**)	الودائع المتبادلة في سوق ما بين البنوك المحلية (*)	المطلوبات الأخرى (*)	الإجمالي Grand Total
	تحت الطلب بالدينار Sight Deposits in KD	شبه النقد Quasi- Money	المجموع Total				مالية غير مالية	مالية					
Jan يناير													
2018	8389.3	26617.3	35006.7	6617.7	5674.6	8639.3	...	...	...	...	1020.7	5765.7	62724.6
2019	8388.3	28466.4	36854.7	6507.2	5989.2	8955.9	...	...	...	...	1088.6	6548.4	65944.0
2020	8546.2	27664.0	36210.2	7431.9	8986.9	9513.1	...	...	...	...	2353.9	6851.9	71347.9
2021	10095.9	23281.0	33376.9	3655.8	9086.0	10261.0	1646.4	6050.1	7696.5	180.3	2443.2	6833.7	73533.5
2022													
Jan يناير	10540.1	24344.9	34885.0	2960.2	11197.4	11198.7	1930.3	5515.3	7445.6	366.6	2507.3	7271.0	77831.7
Feb فبراير	10558.5	24735.5	35293.9	2797.0	11589.9	11197.9	2040.1	5333.5	7373.6	366.5	2709.5	7606.4	78934.8
Mar مارس	10808.8	24493.2	35301.9	3240.5	12024.1	11203.8	2091.7	5362.0	7453.7	366.7	2958.3	7481.9	80030.8
Apr أبريل	11104.0	24884.9	35988.9	3154.3	12967.0	11213.3	2225.4	5329.4	7554.8	382.5	3314.2	7570.9	82145.9
May مايو	10964.3	24805.7	35770.0	3675.2	12735.0	11122.5	2255.2	5305.6	7560.7	382.3	2714.7	9201.5	83162.0
Jun يونيو	10883.0	25353.6	36236.6	3433.7	12171.9	11352.5	2135.1	5302.7	7437.8	382.5	3185.7	7569.2	81769.8
Jul يوليو	10797.1	25264.7	36061.8	3677.2	12273.5	11381.2	2212.2	5319.8	7532.0	351.9	2337.1	7869.2	81484.0
Aug أغسطس	10475.8	25669.2	36145.0	3880.1	12353.1	11399.8	1983.8	5179.6	7163.4	352.0	2810.4	7805.5	81909.2
Sep سبتمبر	10327.4	25631.2	35958.6	3796.0	12174.9	11170.8	2124.1	5013.6	7137.7	427.3	2484.9	8197.3	81347.4
Oct أكتوبر	10066.5	26090.2	36156.7	3680.4	12141.0	14336.4	1881.5	4917.7	6799.2	427.2	2104.8	8180.4	83826.1
Nov نوفمبر	10032.6	26556.3	36588.8	3754.8	11789.2	14430.7	2019.7	4727.8	6747.5	546.9	2019.6	8350.6	84228.1
Dec ديسمبر	9889.5	26870.1	36759.6	3340.5	12395.4	14367.4	2231.6	4578.3	6809.9	546.8	2281.3	8463.3	84964.1
2023													
Jan يناير	10089.8	27286.1	37376.0	3454.4	12829.5	14502.1	1928.9	4447.5	6376.4	546.6	2367.3	8549.1	86001.4

(\*) This item has been recalculated .

(\*) تم إعادة احتساب هذا البند .

(\*\*) A new item has been added.

(\*\*) تم إضافة بند جديد.

Note: The table has been updated and developed starting from December 2020.

ملاحظة: تم تحديث وتطوير الجدول ابتداءً من ديسمبر 2020.

جدول (11-1) Table

**البنوك المحلية : الحسابات النظامية**

على مستوى النشاط المحلي (نشاط البنوك المحلية وفروعها داخل دولة الكويت)

**Local Banks : Contra Accounts**

At the Local Activity Level (The Activity of Local Banks and their Branches within the State of Kuwait)

(مليون دينار Million Dinars)

نهاية الفترة End of Period	توظيفات الأموال المدارة لحساب الغير Investments of funds under management									
	محفافظ مدارة Managed Portfolios					محفافظ مدارة Managed Portfolios				
	أرصدة نقدية Cash Balances	أسهم Shares		سندات / صكوك Bonds/Sukuk		وحدات صناديق الاستثمار Investment Fund Units		أخرى Other		المجموع Total
		محلية Local	أجنبية Foreign	محلية Local	أجنبية Foreign	محلية Local	أجنبية Foreign	محلية Local	أجنبية Foreign	
										(1)
يناير 2018	23.4	302.0	16.1	80.4	-	62.8	45.4	159.3	82.3	771.7
2019	7.1	248.2	19.9	136.6	-	60.9	30.5	170.8	83.9	757.8
2020	29.1	354.1	8.0	143.7	-	61.2	13.8	157.3	-	767.2
2021	9.5	315.5	7.9	187.2	-	49.1	4.7	186.8	-	760.6
2022										
يناير	9.4	486.1	14.9	188.2	-	46.7	1.3	190.2	-	936.8
فبراير	9.8	540.9	15.2	188.2	-	46.9	1.3	190.6	-	992.9
مارس	16.4	552.5	13.4	188.2	-	48.8	9.7	191.5	-	1020.3
أبريل	14.9	589.6	12.6	191.0	-	49.4	9.7	191.1	-	1058.3
مايو	17.7	558.9	12.2	191.6	-	50.5	14.9	192.0	-	1037.8
يونيو	18.9	476.8	11.4	191.6	-	51.6	14.2	192.5	-	956.9
يوليو	17.8	590.4	11.7	191.4	-	51.7	23.4	193.4	-	1079.9
أغسطس	21.0	573.6	11.5	191.4	-	51.8	25.0	193.7	-	1068.1
سبتمبر	18.6	531.1	10.8	216.4	-	51.4	25.1	194.0	-	1047.4
أكتوبر	13.8	663.4	10.4	216.4	-	51.4	24.9	195.0	-	1175.4
نوفمبر	16.6	670.7	10.4	216.4	-	50.5	24.8	192.9	-	1182.4
ديسمبر	12.8	650.5	10.3	233.8	-	50.4	30.3	195.0	-	1183.0
2023										
يناير	15.1	683.5	10.6	233.8	-	50.3	30.2	193.6	-	1217.2

Note: The table has been updated and developed starting from December 2020.

ملاحظة: تم تحديث وتطوير الجدول ابتداءً من ديسمبر 2020.

تابع جدول (11-1) Cont'd Table  
**البنوك المحلية : الحسابات النظامية**  
 على مستوى النشاط المحلي (نشاط البنوك المحلية وفروعها داخل دولة الكويت)

**Local Banks : Contra Accounts**  
 At the Local Activity Level (The Activity of Local Banks and their Branches within the State of Kuwait)  
 (مليون دينار Million Dinars)

نهاية الفترة End of Period	صناديق استثمارية مدارة Managed investment funds										صناديق مدارة أجنبية	أصول مدارة بصفة أمانة	خطابات الاعتماد المستندية (**)	خطابات الضمان (**)	القبولات المصرفية (**)	الالتزامات غير قابلة للإلغاء (***)	توظيفات ودائع استثمار مقيدة (***)	مجموع الالتزامات الطارئة الناشئة عن عمليات التمويل غير المباشرة (***)	المشتقات المالية (***)	أخرى (**)	الإجمالي Grand Total (1)+(2)+(3)+(4)+(10)+(11)+(12)	عدد البنوك No. of Banks	
	Domestic managed funds*																						
	أرصدة نقدية	أسهم Shares		سندات / صكوك Bonds/Sukuk		وحدات صناديق الاستثمار Investment Fund Units		أخرى Other		المجموع Total													
		محلية Local	أجنبية Foreign	محلية Local	أجنبية Foreign	محلية Local	أجنبية Foreign	محلية Local	أجنبية Foreign														
Jan يناير 2018	5.1	62.2	-	-	12.4	6.6	2.1	4.5	-	92.8	-	1723.9	1259.8	11871.8	323.0	...	...	...	...	273.9	16316.9	23	
2019	7.1	5.1	-	-	11.2	6.0	-	-	-	29.5	-	2345.0	1174.3	11667.8	495.4	...	...	...	...	543.9	17013.9	23	
2020	7.6	5.1	-	-	8.3	6.0	-	-	-	27.2	-	3629.7	1094.8	11480.0	471.2	...	...	...	...	611.3	18081.4	23	
2021	8.0	5.1	-	-	6.1	6.0	-	-	0.4	25.6	-	3783.2	1144.1	11559.8	488.4	1408.7	...	14600.9	7146.5	845.5	27162.4	23	
2022																							
Jan يناير	7.7	5.1	-	-	5.4	6.0	-	-	0.2	24.4	-	4883.9	1085.4	11271.9	572.8	1120.5	...	14050.6	8165.1	849.4	28910.2	22	
Feb فبراير	7.7	5.1	-	-	5.4	6.0	-	-	0.2	24.4	-	5398.6	1155.5	11322.7	544.7	1101.1	...	14124.0	8122.2	894.9	29557.0	22	
Mar مارس	9.3	40.8	-	-	5.4	6.0	-	-	0.2	61.7	47.7	5890.9	1328.6	11286.9	518.7	1044.3	...	14178.5	8408.7	966.0	30573.9	22	
Apr أبريل	5.6	5.1	-	-	-	6.0	-	-	-	16.8	2.7	6168.5	1351.6	11319.7	571.4	1092.2	...	14335.0	8615.2	933.9	31130.4	22	
May مايو	5.6	5.1	-	-	-	6.0	-	-	-	16.8	-	5880.2	1425.8	11333.9	596.4	1114.3	...	14470.3	8712.9	941.2	31059.2	22	
Jun يونيو	6.2	36.2	-	-	-	6.0	-	-	-	48.4	42.1	5825.8	1544.2	11394.4	565.5	1121.3	...	14625.5	8594.4	987.5	31080.7	22	
Jul يوليو	5.6	5.1	-	-	-	6.0	-	-	-	16.8	-	5186.0	1436.1	11351.5	722.6	1343.0	-	14853.3	8677.5	958.1	30771.5	22	
Aug أغسطس	5.6	5.1	-	-	-	6.0	-	-	-	16.8	-	5127.2	1445.3	11327.3	731.7	1222.2	-	14726.5	8957.6	946.9	30843.0	22	
Sep سبتمبر	6.1	34.7	-	-	-	6.0	-	-	-	46.9	39.6	4392.8	1476.4	11306.9	784.0	1138.9	-	14706.2	9773.4	821.8	30828.0	22	
Oct أكتوبر	5.6	5.1	-	-	-	6.0	-	-	-	16.8	-	4830.5	1485.6	11415.0	744.5	1209.2	-	14854.4	9633.9	805.0	31315.8	22	
Nov نوفمبر	5.6	5.1	-	-	-	6.0	-	-	-	16.8	-	6066.7	1545.2	11421.1	745.6	536.5	-	14248.5	9642.0	803.2	31959.5	22	
Dec ديسمبر	6.6	70.5	-	-	-	6.0	-	-	-	83.1	-	4860.3	1179.8	11388.9	943.7	1097.6	-	14610.1	9928.6	803.3	31468.3	22	
2023																							
Jan يناير	5.6	5.1	-	-	-	6.0	-	-	-	16.8	-	4836.7	1279.8	11300.0	883.7	1204.3	-	14667.8	10438.5	788.0	31964.9	22	

\* By virtue of the Ministerial Decision No. 113 of year 1992 to issue the Executive Memorandum of the Decree Law No. 31 of year 1990, concerning regulating trade in securities and the establishment of investment funds.

Note : Data Including banks operating according to the provisions of Islamic Sharia since January 2006.

(\*\*) This item has been recalculated.

(\*\*\*) A new item has been added.

Note: The table has been updated and developed starting from December 2020.

\* بموجب أحكام القرار الوزاري رقم 113 لسنة 1992 بإصدار اللائحة التنفيذية للمرسوم بالقانون رقم 31 لسنة 1990 بشأن تنظيم تداول الأوراق المالية وإنشاء صناديق الاستثمار.

ملاحظة: البيانات تتضمن البنوك التي تعمل وفق أحكام الشريعة الإسلامية إعتباراً من يناير 2006.

(\*\*) تم إعادة الحساب هذا البند.

(\*\*\*) تم إضافة بند جديد.

ملاحظة: تم تحديث وتطوير الجدول ابتداءً من ديسمبر 2020.

جدول (12) Table

**البنوك المحلية : الموجودات والمطلوبات الأجنبية**

على مستوى النشاط المحلي (نشاط البنوك المحلية وفروعها داخل دولة الكويت)

**Local Banks : Foreign Assets and Liabilities**

At the Local Activity Level (The Activity of Local Banks and their Branches within the State of Kuwait)

(مليون دينار Million Dinars)

نهاية الشهر End of Month	الموجودات الأجنبية Foreign Assets						المطلوبات الأجنبية Foreign Liabilities					صافي الموجودات الأجنبية Net Foreign Assets	
	ودائع لدى بنوك أجنبية (*) (1)	قروض للبنوك الأجنبية (**) (2)	تسهيلات ائتمانية لغير المقيمين Credit Facilities to Non-residents		الموجودات الاستثمارية الأخرى (*) (*)	المجموع Total	ودائع من غير المقيمين Deposits of Non-residents	قروض من البنوك الأجنبية (**) (2)	المطلوبات الأخرى (*) (*)	المجموع Total			
			ومنهما بالدينار الإجمالي Total of which in KD	Foreign Investments							بنوك (1)		أخرى (*) Others (*)
Jan 2018	5539.3	...	2119.2	174.7	3904.3	740.9	12303.8	2443.5	2149.1	...	1082.0	5674.6	6629.1
Feb 2019	5742.8	...	2260.4	149.8	4428.2	1083.8	13515.1	2296.9	2365.7	...	1326.6	5989.2	7525.9
Mar 2020	8190.0	...	2797.6	148.3	4822.2	1116.8	16926.5	3763.3	3543.3	...	1680.4	8986.9	7939.6
Apr 2021	6228.6	1637.5	2755.2	119.0	5050.1	1068.1	16739.6	3150.5	3658.1	624.3	1653.0	9086.0	7653.5
May 2022	6931.1	1488.7	3115.1	94.8	5562.3	1168.3	18265.6	3995.1	4524.3	724.5	1953.4	11197.4	7068.2
Jun 2022	6784.0	1543.4	3116.2	108.0	5621.4	1275.2	18340.2	4301.7	4626.6	702.7	1959.0	11589.9	6750.3
Jul 2022	6448.4	1882.6	3147.3	96.8	5762.1	1246.1	18486.5	4699.0	4376.4	805.4	2143.3	12024.1	6462.4
Aug 2022	7516.4	1852.4	3195.9	105.1	5741.1	1264.0	19569.9	5027.0	5074.9	843.1	2021.9	12967.0	6602.9
Sep 2022	7402.7	1835.4	3171.4	101.7	5675.5	1268.8	19353.8	5168.7	4876.4	909.4	1780.5	12735.0	6618.8
Oct 2022	6284.0	1962.6	3292.0	114.9	5887.4	1315.8	18741.8	4952.7	4448.1	889.4	1881.6	12171.9	6569.9
Nov 2022	6895.5	1875.7	3390.8	95.8	5913.5	1304.7	19380.2	5293.7	4258.4	882.2	1839.2	12273.5	7106.6
Dec 2022	6535.6	1878.1	3396.8	95.0	5915.5	1412.8	19138.8	5137.5	4327.5	979.6	1908.4	12353.1	6785.8
Jan 2023	5978.9	2186.3	3444.4	119.1	6070.7	1466.7	19147.1	5020.3	4245.8	957.8	1951.0	12174.9	6972.2
Feb 2023	5881.7	2270.7	3474.7	126.9	9255.4	1467.1	22349.5	5312.0	3960.8	970.4	1897.9	12141.0	10208.5
Mar 2023	5915.6	1962.8	3486.3	125.4	9496.0	1413.6	22274.3	4978.3	4011.1	988.7	1811.2	11789.2	10485.1
Apr 2023	6614.0	2169.0	3393.5	126.1	9581.2	1469.2	23226.9	5041.7	4308.7	1081.4	1963.6	12395.4	10831.5
May 2023	6882.8	1992.1	3377.2	144.6	9690.7	1457.0	23399.9	5248.9	4637.7	1095.4	1847.4	12829.5	10570.4

(1) Include CDs.

(2) Include bonds.

(\*) This item has been recalculated.

(\*\*) A new item has been added.

(1) بما فيها شهادات الإيداع.

(2) بما فيها السندات.

(\*) تم إعادة احتساب هذا البند.

(\*\*) تم إضافة بند جديد.

جدول (13) Table

البنوك المحلية : التوزيع القطاعي لأرصدة الجزء النقدي المستخدم من التسهيلات الائتمانية للمقيمين وغير المقيمين  
على مستوى النشاط المحلي (نشاط البنوك المحلية وفروعها داخل دولة الكويت)

Local Banks : Sectoral Distribution of Balances of Utilized Cash Portion of Credit Facilities by Residents and Non-Residents

At the Local Activity Level (The Activity of Local Banks and their Branches within the State of Kuwait)

(مليون دينار Million Dinars)

نهاية الشهر End of Month	التجارة Trade	الصناعة Industry	الإتشاء Construction	الزراعة وصيد الأسماك Agriculture and Fishing	قروض البنوك Loans to Banks	مؤسسات مالية غير البنوك Non-bank Financial Institutions	التسهيلات الشخصية Personal Facilities					شراء أوراق مالية Purchase of Securities			المجموع Total	المجموع Total	العقار Real Estate	النفط الخام والغاز Crude Oil and Gas	الخدمات العامة Public Services	الخدمات الأخرى Other Services	الإجمالي Grand Total
							الاستهلاكية Consumer Loans	الاستهلاكية Installment Loans	سكن خاص ونموذجي Private Residential Loans	أخرى Other Loans	المجموع Total	شركات ومؤسسات Companies & Institutions	أفراد Individuals								
Jan 2018	...	...	...	...	...	...	...	...	...	...	...	...	...	...	...	...	...	...	...	...	...
Jan 2019	...	...	...	...	...	...	...	...	...	...	...	...	...	...	...	...	...	...	...	...	...
Jan 2020	...	...	...	...	...	...	...	...	...	...	...	...	...	...	...	...	...	...	...	...	...
Jan 2021	3493.5	2505.4	2043.3	23.0	2270.8	1465.8	1610.3	12792.8	310.5	345.1	15058.7	1352.7	1193.7	2546.3	9072.6	2276.1	169.1	3955.1	44879.8		
Jan 2022	3114.7	2859.0	1960.3	19.8	2497.6	1542.1	1838.2	14500.9	322.7	387.1	17048.9	1697.6	1142.4	2840.0	9249.5	2696.8	229.5	4268.5	48326.7		
Feb 2022	3230.2	2884.5	2054.8	19.7	2554.9	1534.2	1837.8	14600.2	324.4	375.9	17138.4	1738.2	1242.2	2980.4	9287.8	2707.4	229.4	4212.4	48834.0		
Mar 2022	3261.5	2858.9	2087.8	19.5	3081.4	1529.6	1846.6	14735.4	328.1	395.3	17305.4	1748.6	1315.3	3063.9	9395.0	2790.9	232.5	4260.8	49887.1		
Apr 2022	3387.2	2822.7	2088.0	19.9	3205.2	1587.4	1853.5	14844.4	321.9	380.8	17400.6	1741.6	1421.2	3162.8	9517.6	2771.6	234.9	4311.3	50509.2		
May 2022	3409.9	2851.9	2067.2	19.9	2642.9	1536.6	1867.3	14993.0	321.1	388.3	17569.7	1785.4	1795.0	3580.4	9653.9	2775.3	233.8	4303.6	50645.1		
Jun 2022	3480.3	2923.1	2134.7	20.1	3010.4	1507.5	1895.6	15213.9	322.7	387.6	17819.8	1779.3	1302.9	3082.2	9613.2	2735.2	233.5	4421.1	50981.0		
Jul 2022	3381.5	2915.4	2155.1	19.9	2770.5	1552.8	1898.1	15287.1	322.8	400.0	17907.9	1808.1	1246.2	3054.3	9601.4	2740.7	262.6	4605.9	50968.1		
Aug 2022	3366.8	2948.1	2147.8	20.5	2860.0	1576.7	1923.8	15436.5	319.7	413.7	18093.7	1917.1	1198.9	3116.1	9547.6	2764.3	272.4	4632.4	51346.4		
Sep 2022	3362.4	2905.0	2172.2	21.5	3280.3	1522.1	1935.1	15528.8	316.1	411.5	18191.4	1995.1	1246.3	3241.3	9617.8	2804.3	282.4	4716.5	52117.1		
Oct 2022	3359.3	2922.2	2155.9	21.9	3270.1	1546.0	1946.9	15616.4	322.6	413.8	18299.8	1963.8	1193.0	3156.8	9649.9	2710.8	288.9	4745.1	52126.5		
Nov 2022	3403.5	2866.1	2269.0	28.8	3168.9	1630.7	1962.3	15700.6	327.2	422.9	18413.0	2021.1	1238.2	3259.4	9659.3	2706.0	286.8	4672.6	52364.1		
Dec 2022	3358.9	2816.5	2288.1	28.7	3339.4	1586.3	1967.3	15740.4	326.3	443.6	18477.6	1973.1	1318.8	3291.9	9622.7	2651.0	285.5	4700.5	52447.2		
Jan 2023	3369.9	2861.6	2326.5	29.1	3269.5	1632.8	1966.4	15777.3	326.2	427.6	18497.5	1978.0	1287.2	3265.2	9564.2	2632.5	269.8	4745.0	52463.5		

(1) Including insurance, exchange, investment and finance companies.

(2) A Consumer Loan (Finance) is a medium-term personal loan for up to 5 years to finance household, family and personal consumer expenditures.

(3) A Housing Loan (Finance) is a long-term personal loan for up to 15 years, to finance purchase, construction or renovations of home.

(\*) A new item has been added.

(\*\*) This item has been recalculated.

Note: The table has been updated and developed starting from December 2020.

(1) تشمل على شركات التأمين والصرافة وشركات الاستثمار وشركات التمويل.

(2) التسهيلات (التمويل) الاستهلاكية: هي قروض شخصية متوسطة الأجل لا تتجاوز مدتها خمس سنوات، تقدم للمعمّل بغرض تمويل الاحتياجات الشخصية الاستهلاكية.

(3) التسهيلات (التمويل) الإسكانية: هي قروض شخصية طويلة الأجل لا تتجاوز مدتها خمسة عشر سنة، تقدم للمعمّل بغرض شراء أو بناء أو ترميم سكن خاص.

(\*) تم إضافة بند جديد.

(\*\*) تم إعادة احتساب هذا البند.

ملاحظة: تم تحديث وتطوير الجدول ابتداء من ديسمبر 2020.

جدول (13-1) Table

البنوك المحلية : التوزيع القطاعي لأرصدة الجزء النقدي المستخدم من التسهيلات الائتمانية للمقيمين  
على مستوى النشاط المحلي (نشاط البنوك المحلية وفروعها داخل دولة الكويت)

**Local Banks : Sectoral Distribution of Balances of Utilized Cash Portion of Credit Facilities by Residents**  
At the Local Activity Level (The Activity of Local Banks and their Branches within the State of Kuwait)

(مليون دينار Million Dinars)

نهاية الشهر End of Month	التجارة Trade	الصناعة Industry	الإشياء Constructi on	الزراعة وصيد الأسماك Agriculture and Fishing	قروض للبنوك Loans to Banks (*)	مؤسسات مالية غير البنوك Non-bank Financial Institutions (1)	التسهيلات الشخصية Personal Facilities				شراء أوراق مالية Purchase of Securities			النفط الخام والغاز Crude Oil and Gas	الخدمات العامة Public Services	الخدمات الأخرى Other Services	الإجمالي Grand Total		
							الاستهلاكية Consumer Loans (2)	الاسكانية Installment Loans (3)	سكن خاص ونموذجي (*) Private Residential Loans	أخرى Other Loans	المجموع Total	شركات ومؤسسات Companies & Institutions (4)	أفراد Individuals (5)					المجموع (4+5)	
Jan يناير 2018	3325.8	1860.8	1975.3	14.4	...	1231.6	1084.2	11050.8	...	357.1	12492.1	...	...	2491.7	7888.0	1315.9	113.9	2508.4	35217.9
Feb فبراير 2019	3361.6	2012.5	1974.4	18.8	...	1062.9	1095.9	11756.4	...	367.7	13220.1	...	...	2548.8	8289.7	1694.9	115.5	2675.6	36974.8
Mar مارس 2020	3319.5	2017.7	2000.1	18.7	...	1154.9	1466.0	11974.9	...	397.4	13838.3	...	...	2607.3	8959.6	1755.5	112.2	2791.4	38575.1
Apr أبريل 2021	3305.5	2088.0	1906.8	23.0	633.3	986.6	1610.3	12792.7	310.5	345.0	15058.6	1309.8	1180.9	2490.7	8929.6	1919.4	124.7	3020.7	40487.1
May مايو 2022	2965.5	2429.6	1796.6	19.8	1008.9	978.1	1838.2	14500.9	322.7	387.1	17048.8	1635.2	1134.7	2769.9	9099.9	2201.5	120.1	3284.1	43722.8
Jun يونيو 2022	3083.0	2440.4	1889.7	19.7	1011.5	990.3	1837.8	14600.2	324.4	375.9	17138.3	1675.9	1234.5	2910.4	9132.1	2220.5	119.1	3219.4	44174.4
Jul يوليو 2022	3122.4	2413.2	1922.4	19.5	1199.1	1040.2	1846.6	14735.4	328.1	395.2	17305.4	1686.1	1307.6	2993.6	9229.2	2276.2	119.4	3216.7	44857.3
Aug أغسطس 2022	3230.6	2385.7	1924.8	19.9	1352.8	1022.3	1853.5	14844.4	321.9	380.7	17400.5	1678.5	1413.4	3091.9	9351.4	2267.9	120.8	3292.2	45460.9
Sep سبتمبر 2022	3256.8	2421.6	1904.8	19.9	807.5	986.5	1867.3	14993.0	321.1	388.2	17569.5	1722.5	1787.3	3509.7	9488.0	2293.1	119.5	3261.3	45638.3
Oct أكتوبر 2022	3332.2	2484.2	1959.3	20.1	1047.8	974.9	1895.6	15213.9	322.7	387.6	17819.8	1710.2	1295.3	3005.4	9448.4	2228.1	118.9	3287.3	45726.4
Nov نوفمبر 2022	3214.3	2481.7	1994.5	19.9	894.8	981.6	1898.1	15287.1	322.8	400.0	17907.9	1745.0	1232.4	2977.4	9434.4	2194.9	118.9	3481.2	45701.6
Dec ديسمبر 2022	3199.5	2510.2	1975.4	20.5	981.9	994.2	1923.8	15436.5	319.7	413.7	18093.7	1853.8	1185.3	3039.1	9383.3	2230.4	118.1	3525.0	46071.5
Jan يناير 2023	3215.4	2462.8	1974.7	21.5	1094.0	993.9	1935.1	15528.8	316.1	411.5	18191.4	1931.1	1232.5	3163.7	9473.3	2218.1	118.9	3558.8	46486.4
Feb فبراير 2023	3212.2	2481.9	1966.0	21.9	999.4	958.8	1946.9	15616.4	322.6	413.8	18299.7	1900.3	1179.3	3079.7	9509.3	2139.1	118.1	3595.2	46381.2
Mar مارس 2023	3242.8	2433.5	2075.2	28.8	1206.1	1010.1	1962.3	15700.6	327.2	422.8	18413.0	1958.0	1224.6	3182.7	9517.9	2102.8	117.0	3585.2	46915.0
Apr أبريل 2023	3178.5	2391.9	2091.3	28.7	1170.4	1025.8	1967.3	15740.4	326.3	441.7	18475.7	1910.2	1305.2	3215.5	9497.1	2079.3	116.4	3613.9	46884.7
May مايو 2023	3191.3	2442.1	2126.0	29.1	1277.3	1046.8	1966.4	15777.3	326.2	427.6	18497.5	1918.5	1273.6	3192.1	9437.8	2059.7	116.4	3677.9	47094.1

(1) Including insurance, exchange, investment and finance companies.

(2) A Consumer Loan (Finance) is a medium-term personal loan for up to 5 years to finance household, family and personal consumer expenditures.

(3) A Housing Loan (Finance) is a long-term personal loan for up to 15 years, to finance purchase, construction or renovations of home.

(\*) A new item has been added.

(\*\*) This item has been recalculated.

Note: The table has been updated and developed starting from December 2020.

(1) تشمل على شركات التأمين والصرافة وشركات الاستثمار وشركات التمويل.

(2) التسهيلات (التمويل) الاستهلاكية: هي قروض شخصية متوسطة الأجل لا تتجاوز مدتها خمس سنوات، تقدم للعميل بغرض تمويل الاحتياجات الشخصية الاستهلاكية.

(3) التسهيلات (التمويل) الإسكانية: هي قروض شخصية طويلة الأجل لا تتجاوز مدتها خمسة عشر سنة، تقدم للعميل بغرض شراء أو بناء أو ترميم سكن خاص.

(\*) تم إضافة بند جديد.

(\*\*) تم إعادة احتساب هذا البند.

ملاحظة: تم تحديث وتطوير الجدول ابتداء من ديسمبر 2020.

جدول (13-2) Table

البنوك المحلية : التوزيع القطاعي لأرصدة الجزء النقدي المستخدم من التسهيلات الائتمانية لغير المقيمين (\*\*\*)  
على مستوى النشاط المحلي (نشاط البنوك المحلية وفروعها داخل دولة الكويت)

Local Banks : Sectoral Distribution of Balances of Utilized Cash Portion of Credit Facilities by Non-Residents (\*\*\*)

At the Local Activity Level (The Activity of Local Banks and their Branches within the State of Kuwait)

(مليون دينار Million Dinars)

نهاية الشهر End of Month	التجارة Trade	الصناعة Industry	الإشياء Construction	الزراعة وصيد الأسماك Agriculture and Fishing	قروض البنوك Loans to Banks (*)	مؤسسات مالية غير البنوك Non-bank Financial Institutions (1)	التسهيلات الشخصية Personal Facilities				شراء أوراق مالية Purchase of Securities			العقار Real Estate	النفط الخام والغاز Crude Oil and Gas	الخدمات العامة Public Services	الخدمات الأخرى Other Services	الإجمالي Grand Total
							الائتمانية Consumer Loans (2)	الائتمانية Installment Loans (3)	سكن خاص ورمودي Private Residential Loans (*)	أخرى Other Loans	المجموع Total	شركات ومؤسسات Companies & Institutions (4)	أفراد Individuals (5)					
Jan 2018	...	...	...	...	...	...	...	...	...	...	...	...	...	...	...	...	...	...
Jan 2019	...	...	...	...	...	...	...	...	...	...	...	...	...	...	...	...	...	...
Jan 2020	...	...	...	...	...	...	...	...	...	...	...	...	...	...	...	...	...	...
Jan 2021	188.0	417.4	136.5	-	1637.5	479.2	-	-	-	-	42.9	12.7	55.6	142.9	356.7	44.4	934.4	4392.7
Jan 2022	149.2	429.4	163.7	-	1488.7	564.1	-	-	-	-	62.3	7.7	70.0	149.5	495.3	109.5	984.4	4603.8
Feb 2022	147.2	444.1	165.1	-	1543.4	543.9	-	-	-	-	62.3	7.7	70.0	155.7	486.9	110.3	993.0	4659.6
Mar 2022	139.1	445.7	165.4	-	1882.2	489.4	-	-	-	-	62.5	7.7	70.2	165.8	514.7	113.1	1044.1	5029.8
Apr 2022	156.6	436.9	163.3	-	1852.4	565.1	-	-	-	-	63.1	7.8	70.9	166.2	503.8	114.1	1019.1	5048.4
May 2022	153.1	430.3	162.4	-	1835.4	550.1	-	-	0.1	0.1	62.9	7.7	70.7	165.9	482.2	114.3	1042.3	5006.8
Jun 2022	148.1	438.9	175.4	-	1962.6	532.6	-	-	-	-	69.1	7.7	76.8	164.8	507.0	114.6	1133.8	5254.6
Jul 2022	167.1	433.7	160.6	-	1875.7	571.2	-	-	-	-	63.1	13.8	77.0	167.1	545.7	143.7	1124.7	5266.5
Aug 2022	167.3	437.9	172.4	-	1878.1	582.5	-	-	-	-	63.3	13.6	76.9	164.3	533.9	154.3	1107.4	5274.9
Sep 2022	146.9	442.1	197.5	-	2186.3	528.2	-	-	-	-	63.9	13.7	77.6	144.5	586.2	163.6	1157.7	5630.7
Oct 2022	147.1	440.3	189.9	-	2270.7	587.2	-	-	-	-	63.5	13.7	77.1	140.5	571.7	170.8	1149.9	5745.3
Nov 2022	160.7	432.7	193.7	-	1962.8	620.7	-	-	-	-	63.1	13.6	76.7	141.3	603.3	169.8	1087.4	5449.0
Dec 2022	180.3	424.6	196.8	-	2169.0	560.5	-	-	1.9	1.9	62.9	13.6	76.4	125.6	571.7	169.1	1086.6	5562.5
Jan 2023	178.6	419.5	200.5	-	1992.1	585.9	-	-	-	-	59.5	13.5	73.1	126.4	572.8	153.4	1067.0	5369.4

(1) Including insurance, exchange, investment and finance companies.

(2) A Consumer Loan (Finance) is a medium-term personal loan for up to 5 years to finance household, family and personal consumer expenditures.

(3) A Housing Loan (Finance) is a long-term personal loan for up to 15 years, to finance purchase, construction or renovations of home.

(\*) A new item has been added.

(\*\*) This item has been recalculated.

(\*\*\*) Are non-Kuwaitis that did not obtain work permit and/or residence permits, as well as foreign companies and commercial establishments that are not established in the State of Kuwait and licensed by the Ministry of Commerce and Industry or other competent authorities, which includes foreign companies that carry out business under special contracts with the government as well as foreign diplomatic and affiliated bodies.

(1) تشمل على شركات التأمين والصرافة وشركات الاستثمار وشركات التمويل.

(2) التسهيلات (التمويل) الاستهلاكية : هي قروض شخصية متوسطة الأجل لا تتجاوز مدتها خمس سنوات ، تقدم للتعيل بغرض تمويل الاحتياجات الشخصية الاستهلاكية .

(3) التسهيلات (التمويل) الإسكانية : هي قروض شخصية طويلة الأجل لا تتجاوز مدتها خمسة عشر سنة ، تقدم للتعيل بغرض شراء أو بناء أو ترميم سكن خاص .

(\*) تم إضافة بند جديد.

(\*\*) تم إعادة احتساب هذا البند.

(\*\*\*) يمثل الأشخاص غير الكويتيين الذين لم يحصلوا على إذن العمل، تصاريح الإقامة وكذلك الشركات والمنشآت التجارية الأجنبية غير المقامة في دولة الكويت والمرخص لها وزارة التجارة والصناعة أو الجهات المختصة بما في ذلك الشركات الأجنبية التي تقوم بتنفيذ أعمال بموجب عقود خاصة مع الحكومة وكذلك الهيئات الدبلوماسية الأجنبية والهيئات التابعة لها .

Note: The table has been updated and developed starting from December 2020.

ملاحظة: تم تحديث وتطوير الجدول ابتداء من ديسمبر 2020.

جدول (14) Table

## البنوك المحلية : توزيع اتفاقيات التسهيلات الائتمانية المبرمة بالدينار الكويتي مع المقيمين

على مستوى النشاط المحلي (نشاط البنوك المحلية وفروعها داخل دولة الكويت)

## Local Banks : Distribution of KD Credit Facility Agreements Concluded with Residents

At the Local Activity Level (The Activity of Local Banks and their Branches within the State of Kuwait)

(مليون دينار Million Dinars)

الشهر Month	النفط الخام والغاز Crude Oil and Gas	الزراعة وصيد الأسماك Agriculture and Fishing	الصناعة Industry	الإشياء Constru- ction	التجارة Trade and Commerce	الخدمات العامة Public Services	الخدمات الأخرى Other services (*)	التسهيلات الشخصية Personal Facilities			العقار Real Estate	المؤسسات المالية شراء أوراق مالية (**) Non-bank Financial Institutions	الإجمالي Total		
								أخرى Other Loans (1)	استهلاكية Consumer Loans (2)	المجموع Total (1+2)					
Jan يناير															
2018	38.2	1.9	96.5	131.8	271.4	8.6	105.4	555.3	...	52.4	607.7	703.3	...	117.8	2082.7
2019	43.4	3.7	81.6	163.0	394.9	24.3	133.6	673.4	...	67.9	741.2	825.4	...	87.8	2499.1
2020	51.6	0.1	82.5	92.6	142.7	5.2	111.3	243.5	...	70.3	313.8	303.2	...	53.0	1155.9
2021	90.7	0.4	129.2	57.8	241.8	1.4	116.2	307.9	230.2	78.3	386.2	294.2	13.9	156.5	1488.4
2022															
Jan يناير	88.0	0.8	148.5	179.7	188.4	0.1	143.0	319.0	228.2	78.7	397.7	499.1	73.0	11.0	1729.3
Feb فبراير	285.9	1.9	414.1	216.7	245.1	6.4	177.6	295.4	228.2	75.7	371.1	279.1	151.7	66.2	2215.8
Mar مارس	56.1	2.8	82.4	281.7	302.3	11.2	250.6	389.0	293.7	97.4	486.3	563.2	75.1	112.8	2224.5
Apr أبريل	350.1	1.0	92.8	67.7	164.0	0.7	92.8	536.5	249.2	70.9	607.4	321.9	108.2	298.7	2105.2
May مايو	261.7	2.9	100.3	60.3	148.8	4.7	122.5	357.3	269.4	78.3	435.6	309.4	318.2	158.7	1923.0
Jun يونيو	174.4	2.7	131.0	139.4	200.8	0.5	444.1	477.0	372.5	115.2	592.2	592.1	53.4	184.6	2515.2
Jul يوليو	62.2	0.2	77.8	144.8	133.1	22.0	442.9	263.4	209.7	66.3	329.7	225.4	190.3	67.2	1695.5
Aug أغسطس	72.7	0.6	91.0	64.6	124.5	24.1	71.3	321.5	238.6	95.7	417.2	344.8	57.9	85.6	1354.3
Sep سبتمبر	57.4	0.3	63.7	164.6	146.9	31.8	231.6	308.9	230.4	79.7	388.6	391.3	46.2	189.0	1711.5
Oct أكتوبر	191.6	1.7	157.9	128.6	190.9	64.6	169.4	301.0	240.6	79.6	380.7	459.5	29.2	31.7	1805.7
Nov نوفمبر	271.4	1.2	66.5	180.1	226.8	24.2	177.1	340.4	233.1	75.2	415.7	439.8	68.9	124.7	1996.4
Dec ديسمبر	152.6	1.9	73.8	112.8	211.4	22.6	155.8	292.1	221.8	70.1	362.2	454.8	138.6	86.8	1773.3
2023															
Jan يناير	78.8	0.3	107.6	118.2	181.7	4.7	430.2	237.3	181.9	65.0	302.3	248.6	77.7	65.9	1615.9

(\*) This item has been recalculated.

(\*) تم إعادة احتساب هذا البند.

(\*\*) A new item has been added.

(\*\*) تم إضافة بند جديد.

(\*\*\*) Including insurance, exchange, investment and finance companies.

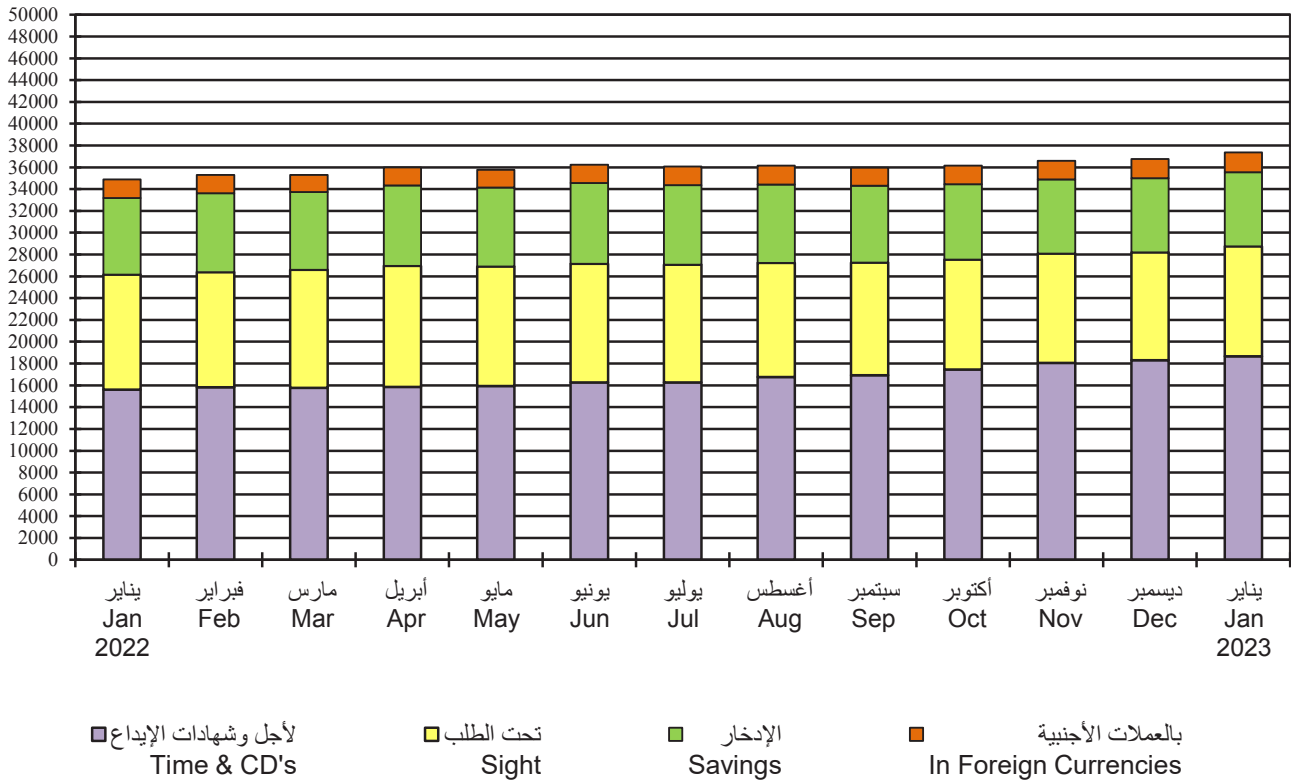
(\*\*\*) تشمل على شركات التأمين والصرافة وشركات الاستثمار وشركات التمويل.

Note: The table has been updated and developed starting from December 2020.

ملاحظة: تم تحديث وتطوير الجدول ابتداءً من ديسمبر 2020.

رسم بياني (4)  
البنوك المحلية: ودائع القطاع الخاص  
Local Banks: Private Sector Deposits

مليون دينار  
Million Dinars



جدول (15) Table

البنوك المحلية : ودائع المقيمين بحسب نوعها \*  
على مستوى النشاط المحلي (نشاط البنوك المحلية وفروعها داخل دولة الكويت)

## Local Banks : Residents Deposits By Type \*

At the Local Activity Level (The Activity of Local Banks and their Branches within the State of Kuwait)

(مليون دينار Million Dinars)

نهاية الشهر End of Month	ودائع القطاع الخاص (***) Private Sector Deposits					ودائع الحكومة (***) Government Deposits			ودائع مؤسسات عامة (**) Public Institution Deposits				المجموع Total	الإجمالي Grand Total		
	In KD		بالدينار			المجموع Total	تحت الطلب Sight	لأجل Time	المجموع Total	مالية (Financial)		غير مالية (Non-Financial)				
	تحت الطلب (1) Sight	الادخار Savings	لأجل Time	شهادات إيداع CDs	المجموع Total					تحت الطلب Sight	لأجل Time	تحت الطلب Sight			لأجل Time	
Jan يناير																
2018	8389.3	4960.0	19049.5	-	32398.8	2607.9	35006.7	344.5	6273.2	6617.7	...	...	...	...	41624.3	
2019	8388.3	5068.0	20708.4	-	34164.6	2690.1	36854.7	278.2	6229.0	6507.2	...	...	...	...	43361.9	
2020	8546.2	5219.7	19813.7	-	33579.6	2630.6	36210.2	272.6	7159.3	7431.9	...	...	...	...	43642.0	
2021	10095.9	6549.5	15089.3	-	31734.7	1642.3	33376.9	357.0	3298.9	3655.8	150.3	5899.8	418.8	1227.6	7696.5	44729.2
2022																
Jan يناير	10540.1	7032.8	15616.2	-	33189.1	1695.9	34885.0	403.5	2556.6	2960.2	99.5	5415.8	626.3	1303.9	7445.6	45290.7
Feb فبراير	10558.5	7232.7	15821.4	-	33612.6	1681.3	35293.9	364.9	2432.2	2797.0	72.3	5261.2	493.5	1546.7	7373.6	45464.6
Mar مارس	10808.8	7154.8	15776.6	-	33740.2	1561.7	35301.9	459.8	2780.7	3240.5	78.2	5283.9	528.2	1563.4	7453.7	45996.1
Apr أبريل	11104.0	7398.7	15843.8	-	34346.5	1642.5	35988.9	361.6	2792.7	3154.3	138.1	5191.3	491.3	1734.1	7554.8	46698.1
May مايو	10964.3	7244.2	15938.6	-	34147.2	1622.8	35770.0	527.9	3147.4	3675.2	105.7	5199.9	484.3	1770.8	7560.7	47006.0
Jun يونيو	10883.0	7404.5	16267.4	-	34554.9	1681.7	36236.6	391.2	3042.5	3433.7	73.6	5229.1	533.8	1601.3	7437.8	47108.1
Jul يوليو	10797.1	7305.2	16272.9	-	34375.2	1686.6	36061.8	344.8	3332.4	3677.2	92.9	5227.0	512.6	1699.6	7532.0	47271.0
Aug أغسطس	10475.8	7186.6	16751.8	-	34414.2	1730.9	36145.0	414.3	3465.7	3880.1	82.7	5096.9	445.8	1538.0	7163.4	47188.5
Sep سبتمبر	10327.4	7053.6	16920.2	-	34301.2	1657.4	35958.6	370.4	3425.5	3796.0	106.3	4907.3	716.8	1407.3	7137.7	46892.3
Oct أكتوبر	10066.5	6914.5	17463.5	-	34444.5	1712.2	36156.7	336.9	3343.5	3680.4	73.7	4844.0	432.2	1449.3	6799.2	46636.4
Nov نوفمبر	10032.6	6801.1	18044.1	-	34877.7	1711.1	36588.8	480.7	3274.1	3754.8	77.3	4650.5	446.0	1573.7	6747.5	47091.1
Dec ديسمبر	9889.5	6798.2	18297.3	-	34985.0	1774.7	36759.6	317.2	3023.2	3340.5	70.3	4508.0	666.7	1565.0	6809.9	46910.0
2023																
Jan يناير	10089.8	6795.3	18654.5	-	35539.6	1836.4	37376.0	391.8	3062.6	3454.4	100.8	4346.7	473.3	1455.6	6376.4	47206.8

(\*) These deposits don't include balances of local interbanks deposits.

(1) Include other deposit liabilities, refer to item (13)

in the definitions of Monetary variables in the appendix of this Statistics.

(\*\*) A new item has been added.

(\*\*\*) This item has been recalculated.

Note: The table has been updated and developed starting from December 2020.

(\*) لا تشمل هذه الودائع أرصدة الودائع المتبادلة فيما بين البنوك المحلية.

(1) تتضمن مطلوبات الودائع الأخرى، أنظر بند (13)

في تعاريف المتغيرات النقدية بملحق هذه الإحصائية.

(\*\*) تم إضافة بند جديد.

(\*\*\*) تم إعادة احتساب هذا البند.

ملاحظة: تم تحديث وتطوير الجدول ابتداء من ديسمبر 2020.

جدول (16) Table

البنوك المحلية : ودائع القطاع الخاص المحررة بالدينار الكويتي (للمقيمين وغير المقيمين) بحسب سعر الفائدة  
على مستوى النشاط المحلي (نشاط البنوك المحلية وفروعها داخل دولة الكويت)

## Local Banks : Private Sector (Resident &amp; Non-Resident) KD-Deposits by Interest Rate

At the Local Activity Level (The Activity of Local Banks and their Branches within the State of Kuwait)

(Million Dinars مليون دينار)

نهاية الشهر End of Month	بدون فوائد Free	لغاية Up to 2%	>2.0- 2.5%	>2.5- 3.0%	>3.0- 3.5%	>3.5- 4.0%	>4.0- 4.5%	>4.5- 5.0%	>5.0- 5.5%	>5.5- 6.0%	أكثر من Over 6.0%	المجموع Total	الفائدة المرجحة (بالمائة سنوياً) <sup>1</sup> Weighted Interest rate (Percent per Annum) <sup>1</sup>
يناير 2018	8679.5 (26.1)	13039.2 (39.3)	8630.8 (26.0)	2574.2 (7.8)	229.6 (0.7)	5.8 (0.0)	5.1 (0.0)	23.2 (0.1)	2.8 (0.0)	- (0.0)	1.2 (0.0)	33191.3 (100.0)	1.6118
يناير 2019	8669.9 (25.0)	7535.8 (21.7)	6434.1 (18.5)	9746.9 (28.1)	2262.4 (6.5)	26.5 (0.1)	12.3 (0.0)	14.3 (0.0)	3.5 (0.0)	- (0.0)	0.9 (0.0)	34706.7 (100.0)	1.8426
يناير 2020	8906.9 (26.1)	7898.4 (23.1)	4168.4 (12.2)	5172.7 (15.1)	6493.9 (19.0)	1450.6 (4.2)	46.2 (0.1)	23.5 (0.1)	6.2 (0.0)	- (0.0)	0.1 (0.0)	34166.8 (100.0)	1.9401
يناير 2021	10995.5 (31.9)	21832.9 (63.4)	632.3 (1.8)	257.4 (0.7)	480.8 (1.4)	151.7 (0.4)	35.4 (0.1)	19.5 (0.1)	5.6 (0.0)	11.1 (0.0)	- (0.0)	34422.1 (100.0)	1.4021
يناير 2022	11258.9 (31.4)	21142.1 (58.9)	3009.4 (8.4)	290.4 (0.8)	92.2 (0.3)	29.5 (0.1)	35.5 (0.1)	19.5 (0.1)	5.9 (0.0)	- (0.0)	- (0.0)	35883.4 (100.0)	1.4084
فبراير 2022	11364.7 (31.5)	21169.3 (58.7)	2977.3 (8.3)	403.0 (1.1)	83.7 (0.2)	27.4 (0.1)	35.5 (0.1)	19.5 (0.1)	8.1 (0.0)	0.1 (0.0)	- (0.0)	36088.7 (100.0)	1.4079
مارس 2022	11692.3 (32.2)	20828.3 (57.4)	2993.4 (8.2)	563.6 (1.6)	132.6 (0.4)	24.6 (0.1)	44.4 (0.1)	19.5 (0.1)	1.8 (0.0)	7.0 (0.0)	- (0.0)	36307.4 (100.0)	1.3991
أبريل 2022	12144.4 (32.9)	20447.7 (55.3)	3104.8 (8.4)	914.2 (2.5)	247.8 (0.7)	23.4 (0.1)	44.7 (0.1)	19.5 (0.1)	- (0.0)	11.2 (0.0)	- (0.0)	36957.7 (100.0)	1.3972
مايو 2022	11990.9 (32.6)	19648.2 (53.4)	3286.1 (8.9)	1244.2 (3.4)	465.2 (1.3)	76.7 (0.2)	45.1 (0.1)	19.5 (0.1)	- (0.0)	11.2 (0.0)	- (0.0)	36787.1 (100.0)	1.4206
يونيو 2022	11957.1 (32.2)	18943.2 (51.0)	3554.6 (9.6)	1715.3 (4.6)	730.5 (2.0)	182.3 (0.5)	39.4 (0.1)	29.6 (0.1)	- (0.0)	24.5 (0.1)	0.2 (0.0)	37176.8 (100.0)	1.4555
يوليو 2022	11735.3 (31.7)	17876.9 (48.3)	3493.9 (9.4)	2159.0 (5.8)	1135.5 (3.1)	437.8 (1.2)	122.3 (0.3)	28.1 (0.1)	- (0.0)	9.9 (0.0)	5.3 (0.0)	37004.0 (100.0)	1.5033
أغسطس 2022	11418.3 (30.8)	15740.6 (42.5)	3903.2 (10.5)	2962.1 (8.0)	1730.5 (4.7)	870.1 (2.3)	369.9 (1.0)	27.8 (0.1)	8.3 (0.0)	1.2 (0.0)	5.3 (0.0)	37037.2 (100.0)	1.5953
سبتمبر 2022	11369.5 (30.7)	14437.3 (38.9)	3155.3 (8.5)	3621.3 (9.8)	2280.5 (6.1)	1524.9 (4.1)	655.5 (1.8)	32.0 (0.1)	7.6 (0.0)	- (0.0)	1.1 (0.0)	37085.1 (100.0)	1.6731
أكتوبر 2022	11068.8 (29.9)	13386.0 (36.2)	1514.7 (4.1)	4081.3 (11.0)	2694.6 (7.3)	2478.3 (6.7)	1488.7 (4.0)	246.4 (0.7)	18.1 (0.0)	3.7 (0.0)	5.4 (0.0)	36985.9 (100.0)	1.8143
نوفمبر 2022	10940.0 (29.3)	11721.7 (31.4)	1144.6 (3.1)	1667.7 (4.5)	4791.1 (12.8)	3339.1 (9.0)	2321.1 (6.2)	917.3 (2.5)	340.5 (0.9)	106.5 (0.3)	10.7 (0.0)	37300.3 (100.0)	2.0211
ديسمبر 2022	10900.7 (29.1)	11477.3 (30.6)	835.9 (2.2)	921.4 (2.5)	4226.4 (11.3)	3516.3 (9.4)	2923.8 (7.8)	1445.8 (3.9)	802.1 (2.1)	435.3 (1.2)	9.2 (0.0)	37494.3 (100.0)	2.1433
يناير 2023	11029.4 (29.1)	11344.4 (29.9)	595.5 (1.6)	834.5 (2.2)	3334.3 (8.8)	3174.2 (8.4)	3031.4 (8.0)	1807.6 (4.8)	1808.6 (4.8)	987.5 (2.6)	15.9 (0.0)	37963.1 (100.0)	2.2604

(1) Interest rates weighted by the relative importance of balances on deposits and not including interbank transactions.

Note : Figures in parentheses refer to the relative importance of the item to the total.

The table has been updated and developed starting from December 2020.

(1) فئات أسعار الفائدة مرجحة بالأهمية النسبية على أرصدة الودائع في تلك الفئات، ولا تتضمن المعاملات فيما بين البنوك.

ملاحظة : الأرقام بين الأقواس تشير لأهمية البنود النسبية إلى المجموع.

تم تحديث وتطوير الجدول ابتداءً من ديسمبر 2020.

جدول (17) Table (17)

البنوك المحلية : أرصدة الجزء النقدي المستخدم من التسهيلات الائتمانية بالدينار الكويتي (للمقيمين وغير المقيمين) بحسب سعر الفائدة على مستوى النشاط المحلي (نشاط البنوك المحلية وفروعها داخل دولة الكويت)

**Local Banks : Balances of Utilized Cash Credit Facilities in KD to Residents & Non-Residents, by Interest Rate**

At the Local Activity Level (The Activity of Local Banks and their Branches within the State of Kuwait)

(مليون دينار Million Dinars)

نهاية الشهر End of Month	أكثر من											المجموع Total	الفائدة المرجحة (بالمائة سنويا) <sup>1</sup> Weighted Interest rate (Percent per Annum) <sup>1</sup>	
	بدون قوائد Free	لغاية 3% UP to 3%	>3.0- 3.5% >3.0- 3.5%	>3.5- 4.0% >3.5- 4.0%	>4.0- 4.5% >4.0- 4.5%	>4.5- 5.0% >4.5- 5.0%	>5.0- 5.5% >5.0- 5.5%	>5.5- 6.0% >5.5- 6.0%	>6.0- 6.5% >6.0- 6.5%	>6.5- 7.0% >6.5- 7.0%	>7.0- 7.5% >7.0- 7.5%			Over 7.5%
<b>2018</b>	<b>415.1</b>	<b>1292.9</b>	<b>2433.6</b>	<b>4692.9</b>	<b>3736.3</b>	<b>6328.0</b>	<b>5986.0</b>	<b>3702.5</b>	<b>938.1</b>	<b>1099.7</b>	<b>234.6</b>	<b>2189.9</b>	<b>33049.6</b>	<b>4.9893</b>
	(1.3)	(3.9)	(7.4)	(14.2)	(11.3)	(19.1)	(18.1)	(11.2)	(2.8)	(3.3)	(0.7)	(6.6)	(100.0)	
<b>2019</b>	<b>394.3</b>	<b>1067.1</b>	<b>2614.6</b>	<b>4782.9</b>	<b>4366.5</b>	<b>5499.1</b>	<b>5523.2</b>	<b>6492.0</b>	<b>1989.6</b>	<b>1199.8</b>	<b>421.7</b>	<b>529.9</b>	<b>34880.7</b>	<b>4.8271</b>
	(1.1)	(3.1)	(7.5)	(13.7)	(12.5)	(15.8)	(15.8)	(18.6)	(5.7)	(3.4)	(1.2)	(1.5)	(100.0)	
<b>2020</b>	<b>269.6</b>	<b>837.6</b>	<b>3688.5</b>	<b>7301.4</b>	<b>4151.6</b>	<b>4447.7</b>	<b>4645.5</b>	<b>7299.1</b>	<b>2029.9</b>	<b>1108.2</b>	<b>311.8</b>	<b>405.6</b>	<b>36496.4</b>	<b>4.7412</b>
	(0.7)	(2.3)	(10.1)	(20.0)	(11.4)	(12.2)	(12.7)	(20.0)	(5.6)	(3.0)	(0.9)	(1.1)	(100.0)	
<b>2021</b>	<b>398.0</b>	<b>12968.5</b>	<b>5686.5</b>	<b>4113.9</b>	<b>3765.8</b>	<b>1057.7</b>	<b>2050.4</b>	<b>5402.0</b>	<b>1470.4</b>	<b>463.1</b>	<b>54.8</b>	<b>379.5</b>	<b>37810.6</b>	<b>3.7481</b>
	(1.1)	(34.3)	(15.0)	(10.9)	(10.0)	(2.8)	(5.4)	(14.3)	(3.9)	(1.2)	(0.1)	(1.0)	(100.0)	
<b>2022</b>														
<b>Jan</b> يناير	<b>721.8</b>	<b>14852.0</b>	<b>6078.1</b>	<b>3799.6</b>	<b>6085.3</b>	<b>1531.5</b>	<b>1284.7</b>	<b>4039.2</b>	<b>1257.7</b>	<b>379.4</b>	<b>139.8</b>	<b>194.1</b>	<b>40363.4</b>	<b>3.5797</b>
	(1.8)	(36.8)	(15.1)	(9.4)	(15.1)	(3.8)	(3.2)	(10.0)	(3.1)	(0.9)	(0.3)	(0.5)	(100.0)	
<b>Feb</b> فبراير	<b>775.2</b>	<b>15345.1</b>	<b>6057.0</b>	<b>3731.2</b>	<b>6215.9</b>	<b>1545.0</b>	<b>1259.1</b>	<b>3942.5</b>	<b>1230.7</b>	<b>376.4</b>	<b>49.3</b>	<b>230.4</b>	<b>40757.8</b>	<b>3.5515</b>
	(1.9)	(37.6)	(14.9)	(9.2)	(15.3)	(3.8)	(3.1)	(9.7)	(3.0)	(0.9)	(0.1)	(0.6)	(100.0)	
<b>Mar</b> مارس	<b>833.3</b>	<b>14045.3</b>	<b>6214.0</b>	<b>3858.7</b>	<b>7321.3</b>	<b>1865.2</b>	<b>1037.0</b>	<b>4052.2</b>	<b>1224.6</b>	<b>369.5</b>	<b>54.6</b>	<b>298.0</b>	<b>41173.8</b>	<b>3.6571</b>
	(2.0)	(34.1)	(15.1)	(9.4)	(17.8)	(4.5)	(2.5)	(9.8)	(3.0)	(0.9)	(0.1)	(0.7)	(100.0)	
<b>Apr</b> أبريل	<b>864.3</b>	<b>14058.7</b>	<b>6194.5</b>	<b>4135.9</b>	<b>7277.5</b>	<b>2184.9</b>	<b>1024.2</b>	<b>3949.9</b>	<b>1205.1</b>	<b>365.4</b>	<b>49.2</b>	<b>288.5</b>	<b>41598.1</b>	<b>3.6591</b>
	(2.1)	(33.8)	(14.9)	(9.9)	(17.5)	(5.3)	(2.5)	(9.5)	(2.9)	(0.9)	(0.1)	(0.7)	(100.0)	
<b>May</b> مايو	<b>915.7</b>	<b>12671.9</b>	<b>6310.0</b>	<b>5353.6</b>	<b>7518.8</b>	<b>2721.0</b>	<b>1055.8</b>	<b>3881.8</b>	<b>1152.7</b>	<b>351.2</b>	<b>82.3</b>	<b>280.3</b>	<b>42295.1</b>	<b>3.7163</b>
	(2.2)	(30.0)	(14.9)	(12.7)	(17.8)	(6.4)	(2.5)	(9.2)	(2.7)	(0.8)	(0.2)	(0.7)	(100.0)	
<b>Jun</b> يونيو	<b>1035.0</b>	<b>9092.1</b>	<b>7499.6</b>	<b>6020.3</b>	<b>7498.8</b>	<b>4125.0</b>	<b>1352.3</b>	<b>3477.5</b>	<b>1421.5</b>	<b>343.7</b>	<b>85.0</b>	<b>270.1</b>	<b>42220.9</b>	<b>3.8280</b>
	(2.5)	(21.5)	(17.8)	(14.3)	(17.8)	(9.8)	(3.2)	(8.2)	(3.4)	(0.8)	(0.2)	(0.6)	(100.0)	
<b>Jul</b> يوليو	<b>1078.1</b>	<b>7041.0</b>	<b>7905.8</b>	<b>5736.1</b>	<b>8881.1</b>	<b>4249.8</b>	<b>1794.4</b>	<b>3389.4</b>	<b>1447.7</b>	<b>342.0</b>	<b>86.4</b>	<b>307.4</b>	<b>42259.1</b>	<b>3.9072</b>
	(2.6)	(16.7)	(18.7)	(13.6)	(21.0)	(10.1)	(4.2)	(8.0)	(3.4)	(0.8)	(0.2)	(0.7)	(100.0)	
<b>Aug</b> أغسطس	<b>1139.1</b>	<b>5570.8</b>	<b>6227.8</b>	<b>6616.9</b>	<b>9587.0</b>	<b>4501.3</b>	<b>3122.8</b>	<b>3554.2</b>	<b>1272.9</b>	<b>619.0</b>	<b>55.8</b>	<b>274.9</b>	<b>42542.5</b>	<b>4.0261</b>
	(2.7)	(13.1)	(14.6)	(15.6)	(22.5)	(10.6)	(7.3)	(8.4)	(3.0)	(1.5)	(0.1)	(0.6)	(100.0)	
<b>Sep</b> سبتمبر	<b>1137.8</b>	<b>4734.9</b>	<b>3783.6</b>	<b>7912.5</b>	<b>9729.9</b>	<b>5998.6</b>	<b>3363.8</b>	<b>3979.3</b>	<b>1288.2</b>	<b>691.4</b>	<b>73.7</b>	<b>295.7</b>	<b>42989.4</b>	<b>4.1432</b>
	(2.6)	(11.0)	(8.8)	(18.4)	(22.6)	(14.0)	(7.8)	(9.3)	(3.0)	(1.6)	(0.2)	(0.7)	(100.0)	
<b>Oct</b> أكتوبر	<b>1186.9</b>	<b>4229.4</b>	<b>3174.1</b>	<b>7934.8</b>	<b>9737.9</b>	<b>6499.1</b>	<b>3673.3</b>	<b>4199.8</b>	<b>1347.1</b>	<b>754.2</b>	<b>96.6</b>	<b>298.2</b>	<b>43131.5</b>	<b>4.2017</b>
	(2.8)	(9.8)	(7.4)	(18.4)	(22.6)	(15.1)	(8.5)	(9.7)	(3.1)	(1.7)	(0.2)	(0.7)	(100.0)	
<b>Nov</b> نوفمبر	<b>1229.3</b>	<b>4031.1</b>	<b>2587.4</b>	<b>7686.9</b>	<b>10473.0</b>	<b>6722.5</b>	<b>3858.6</b>	<b>4442.8</b>	<b>1365.4</b>	<b>769.3</b>	<b>110.7</b>	<b>301.6</b>	<b>43578.6</b>	<b>4.2394</b>
	(2.8)	(9.3)	(5.9)	(17.6)	(24.0)	(15.4)	(8.9)	(10.2)	(3.1)	(1.8)	(0.3)	(0.7)	(100.0)	
<b>Dec</b> ديسمبر	<b>1256.4</b>	<b>3667.6</b>	<b>1657.8</b>	<b>2985.3</b>	<b>12108.8</b>	<b>7240.1</b>	<b>6046.7</b>	<b>5632.9</b>	<b>1838.3</b>	<b>592.8</b>	<b>370.6</b>	<b>279.0</b>	<b>43676.1</b>	<b>4.4440</b>
	(2.9)	(8.4)	(3.8)	(6.8)	(27.7)	(16.6)	(13.8)	(12.9)	(4.2)	(1.4)	(0.8)	(0.6)	(100.0)	
<b>2023</b>														
<b>Jan</b> يناير	<b>1278.1</b>	<b>3480.8</b>	<b>1557.8</b>	<b>1954.5</b>	<b>8554.2</b>	<b>8584.9</b>	<b>6332.0</b>	<b>7216.1</b>	<b>3169.9</b>	<b>892.1</b>	<b>251.3</b>	<b>587.2</b>	<b>43858.9</b>	<b>4.6331</b>
	(2.9)	(7.9)	(3.6)	(4.5)	(19.5)	(19.6)	(14.4)	(16.5)	(7.2)	(2.0)	(0.6)	(1.3)	(100.0)	

(1) Interest rates weight<sup>1</sup> by the relative importance of balances on loans and not including interbank transactions.

Note : Figures in parentheses refer to the relative importance of the item to the total.

The table has been updated and developed starting from December 2020.

(1) فئات أسعار الفائدة مرجحة بالأهمية النسبية على أرصدة القروض في تلك الفئات، ولا تتضمن المعاملات فيما بين البنوك.

ملاحظة : الأرقام بين الأقواس تشير لأهمية البند النسبية إلى المجموع.

تم تحديث وتطوير الجدول ابتداء من ديسمبر 2020.

جدول (18) Table

البنوك المحلية : أرصدة الودائع لأجل للعملاء المقيمين وغير المقيمين (بالدينار الكويتي والعملة الأجنبية ) حسب المتبقي حتى تاريخ الإستحقاق  
على مستوى النشاط المحلي (نشاط البنوك المحلية وفروعها داخل دولة الكويت)

## Local banks : Time Deposits of Residents &amp; Non-Residents (KD &amp; FC) by Residual to Maturity

At the Local Activity Level (The Activity of Local Banks and their Branches within the State of Kuwait)

(مليون دينار Million Dinars)

نهاية الشهر End of Month	تحت الطلب Demand	لغاية شهر Up to one Month	أكثر من شهر Over one to 3 Months	أكثر من 3 شهور Over 3 to 6 Months	أكثر من 6 شهور Over 6 to 9 Months	أكثر من 9 شهور Over 9 Months to One Year	أكثر من سنة إلى 3 سنين Over one year to 3 Years	أكثر من 3 سنين Over 3 Years	المجموع Total
<b>Jan 2018</b> يناير 2018	...	9604.3 (31.2)	7559.6 (24.5)	4019.7 (13.0)	2167.5 (7.0)	2291.5 (7.4)	5181.6 (16.8)	...	30824.2 (100.0)
<b>2019</b>	...	9698.0 (29.1)	8438.1 (25.3)	4889.1 (14.7)	2561.6 (7.7)	2791.8 (8.4)	4946.1 (14.8)	...	33324.7 (100.0)
<b>2020</b>	...	10193.5 (27.4)	9229.8 (24.8)	6947.5 (18.7)	3416.2 (9.2)	2676.0 (7.2)	4705.0 (12.7)	...	37168.0 (100.0)
<b>2021</b>	14502.3 (25.4)	16678.3 (29.2)	9421.6 (16.5)	5596.2 (9.8)	2330.5 (4.1)	2359.2 (4.1)	4042.7 (7.1)	2109.0 (3.7)	57039.7 (100.0)
<b>2022</b>									
<b>Jan</b> يناير	15134.5 (25.2)	17214.3 (28.7)	10752.6 (17.9)	5489.4 (9.2)	2141.0 (3.6)	2201.3 (3.7)	2546.0 (4.2)	4501.0 (7.5)	59980.1 (100.0)
<b>Feb</b> فبراير	15155.0 (24.9)	18249.7 (30.0)	10151.0 (16.7)	5472.1 (9.0)	2219.4 (3.7)	2302.6 (3.8)	2910.9 (4.8)	4280.9 (7.0)	60741.6 (100.0)
<b>Mar</b> مارس	15258.6 (24.7)	19480.6 (31.5)	9556.3 (15.4)	5361.9 (8.7)	2381.0 (3.8)	2527.2 (4.1)	2915.2 (4.7)	4403.4 (7.1)	61884.2 (100.0)
<b>Apr</b> أبريل	15864.1 (24.8)	18838.6 (29.5)	11165.4 (17.5)	4893.0 (7.7)	2640.4 (4.1)	2870.1 (4.5)	3186.8 (5.0)	4428.9 (6.9)	63887.3 (100.0)
<b>May</b> مايو	16258.9 (25.7)	19057.8 (30.1)	9760.6 (15.4)	4700.6 (7.4)	3066.3 (4.8)	3238.0 (5.1)	2791.1 (4.4)	4496.8 (7.1)	63370.1 (100.0)
<b>Jun</b> يونيو	15769.0 (24.9)	18896.2 (29.9)	10070.2 (15.9)	5241.8 (8.3)	2750.9 (4.3)	3280.1 (5.2)	2709.0 (4.3)	4566.6 (7.2)	63283.7 (100.0)
<b>Jul</b> يوليو	15620.5 (24.9)	18125.0 (28.9)	10849.5 (17.3)	4965.4 (7.9)	3148.1 (5.0)	2729.8 (4.4)	2816.5 (4.5)	4458.5 (7.1)	62713.3 (100.0)
<b>Aug</b> أغسطس	15248.3 (24.2)	18417.7 (29.2)	11263.6 (17.8)	4569.4 (7.2)	3515.0 (5.6)	2709.3 (4.3)	2889.9 (4.6)	4507.2 (7.1)	63120.2 (100.0)
<b>Sep</b> سبتمبر	15281.0 (24.4)	18337.7 (29.3)	10650.3 (17.0)	4749.6 (7.6)	3380.0 (5.4)	2418.8 (3.9)	3125.3 (5.0)	4580.6 (7.3)	62523.2 (100.0)
<b>Oct</b> أكتوبر	13936.8 (22.5)	18229.6 (29.5)	10860.7 (17.5)	6010.9 (9.7)	2853.0 (4.6)	2167.3 (3.5)	3260.6 (5.3)	4579.6 (7.4)	61898.5 (100.0)
<b>Nov</b> نوفمبر	14474.3 (23.3)	17583.7 (28.3)	11826.0 (19.0)	5350.2 (8.6)	2713.7 (4.4)	2353.8 (3.8)	3350.4 (5.4)	4460.6 (7.2)	62112.7 (100.0)
<b>Dec</b> ديسمبر	14338.4 (22.9)	18510.6 (29.6)	11467.1 (18.3)	5113.8 (8.2)	2691.7 (4.3)	2474.1 (3.9)	3596.8 (5.7)	4445.6 (7.1)	62638.2 (100.0)
<b>2023</b>									
<b>Jan</b> يناير	14685.5 (23.1)	17417.6 (27.4)	12379.4 (19.5)	5163.3 (8.1)	2383.6 (3.7)	3649.9 (5.7)	3476.9 (5.5)	4410.3 (6.9)	63566.5 (100.0)

Note : Figures in parentheses refer to the relative importance of the item to the total.

The table has been updated and developed starting from December 2020.

ملاحظة : الأرقام بين الأقواس تشير لأهمية البند النسبية إلى المجموع.

تم تحديث وتطوير الجدول ابتداءً من ديسمبر 2020.

جدول (19) Table

**البنوك المحلية: تمويل الواردات الكويتية (المدفوعة) بحسب النوع والعملة**  
على مستوى النشاط المحلي (نشاط البنوك المحلية وفروعها داخل دولة الكويت)

**Local Banks: Financing Kuwaiti Imports (Paid-Up) According to Type and Currency**

At the Local Activity Level (The Activity of Local Banks and their Branches within the State of Kuwait)

(مقومة بالمليون دينار Denominated in Million Dinars)

الشهر Month	بحسب العملة According to Currency								المجموع Total	بحسب النوع According to Type		
	دولار أمريكي US Dollar	جنيه استرليني Pound Sterling	ين ياباني Japanese Yen	فرنك سويسري Swiss Franc	اليورو Euro	ريال سعودي* Saudi Riyal	درهم إماراتي* UAE Dirham	أخرى Other		الاعتمادات المستندية Documentary L/Cs	بوالص التحصيل Bills for Collection	أوامر الدفع الأخرى Other Payment Orders
<b>Jan</b> <b>يناير</b>												
<b>2018</b>	194.0 (62.1)	2.7 (0.9)	5.7 (1.8)	0.4 (0.1)	26.8 (8.6)	-	-	82.5 (26.4)	312.2 (100.0)	171.9 (55.1)	31.9 (10.2)	108.3 (34.7)
<b>2019</b>	199.4 (65.9)	1.1 (0.4)	3.6 (1.2)	0.1 (0.0)	29.4 (9.7)	-	-	69.1 (22.8)	302.5 (100.0)	170.8 (56.5)	29.1 (9.6)	102.6 (33.9)
<b>2020</b>	199.8 (60.7)	1.0 (0.3)	2.7 (0.8)	-	27.9 (8.5)	-	-	97.9 (29.7)	329.4 (100.0)	170.9 (51.9)	43.4 (13.2)	115.1 (34.9)
<b>2021</b>	192.5 (67.1)	1.6 (0.6)	2.0 (0.7)	0.2 (0.1)	22.2 (7.7)	3.0 (1.0)	6.8 (2.4)	58.8 (20.5)	287.0 (100.0)	129.3 (45.1)	30.5 (10.6)	127.2 (44.3)
<b>2022</b>												
<b>Jan</b> <b>يناير</b>	329.5 (76.2)	5.8 (1.3)	2.4 (0.6)	2.5 (0.6)	27.0 (6.2)	10.1 (2.3)	10.1 (2.3)	44.9 (10.4)	432.4 (100.0)	127.7 (29.5)	31.1 (7.2)	273.5 (63.3)
<b>Feb</b> <b>فبراير</b>	373.6 (79.6)	2.4 (0.5)	3.0 (0.6)	0.1 (0.0)	51.2 (10.9)	6.3 (1.3)	8.9 (1.9)	23.9 (5.1)	469.5 (100.0)	130.7 (27.8)	21.8 (4.6)	317.0 (67.5)
<b>Mar</b> <b>مارس</b>	509.7 (80.5)	2.7 (0.4)	3.7 (0.6)	2.3 (0.4)	80.5 (12.7)	8.1 (1.3)	17.7 (2.8)	8.4 (1.3)	633.0 (100.0)	144.9 (22.9)	50.4 (8.0)	437.8 (69.2)
<b>Apr</b> <b>أبريل</b>	418.5 (82.7)	2.3 (0.5)	3.5 (0.7)	3.1 (0.6)	31.7 (6.3)	4.5 (0.9)	12.8 (2.5)	29.7 (5.9)	505.9 (100.0)	151.7 (30.0)	43.3 (8.6)	311.0 (61.5)
<b>May</b> <b>مايو</b>	485.2 (81.0)	8.8 (1.5)	3.0 (0.5)	1.8 (0.3)	30.6 (5.1)	7.6 (1.3)	13.4 (2.2)	48.2 (8.1)	598.7 (100.0)	153.8 (25.7)	47.3 (7.9)	397.6 (66.4)
<b>Jun</b> <b>يونيو</b>	598.1 (84.7)	4.2 (0.6)	5.5 (0.8)	1.9 (0.3)	29.4 (4.2)	8.6 (1.2)	16.5 (2.3)	42.0 (5.9)	706.3 (100.0)	171.9 (24.3)	53.8 (7.6)	480.5 (68.0)
<b>Jul</b> <b>يوليو</b>	347.8 (76.9)	1.9 (0.4)	2.4 (0.5)	1.1 (0.3)	32.3 (7.1)	4.9 (1.1)	11.8 (2.6)	49.8 (11.0)	452.0 (100.0)	145.4 (32.2)	32.9 (7.3)	273.8 (60.6)
<b>Aug</b> <b>أغسطس</b>	602.1 (82.7)	3.0 (0.4)	3.1 (0.4)	1.8 (0.3)	33.5 (4.6)	5.8 (0.8)	17.1 (2.4)	61.4 (8.4)	727.9 (100.0)	195.6 (26.9)	58.2 (8.0)	474.1 (65.1)
<b>Sep</b> <b>سبتمبر</b>	927.5 (89.9)	1.9 (0.2)	2.4 (0.2)	2.0 (0.2)	28.1 (2.7)	6.9 (0.7)	11.6 (1.1)	51.9 (5.0)	1032.2 (100.0)	154.1 (14.9)	41.7 (4.0)	836.4 (81.0)
<b>Oct</b> <b>أكتوبر</b>	1023.6 (89.5)	3.1 (0.3)	3.3 (0.3)	1.4 (0.1)	38.6 (3.4)	4.7 (0.4)	16.2 (1.4)	52.2 (4.6)	1143.0 (100.0)	206.3 (18.0)	37.4 (3.3)	899.3 (78.7)
<b>Nov</b> <b>نوفمبر</b>	467.3 (80.3)	2.1 (0.4)	2.3 (0.4)	0.6 (0.1)	40.1 (6.9)	6.8 (1.2)	13.5 (2.3)	49.1 (8.4)	581.8 (100.0)	146.7 (25.2)	54.7 (9.4)	380.4 (65.4)
<b>Dec</b> <b>ديسمبر</b>	976.9 (88.1)	4.7 (0.4)	5.3 (0.5)	2.0 (0.2)	37.9 (3.4)	7.9 (0.7)	13.0 (1.2)	61.4 (5.5)	1109.2 (100.0)	202.6 (18.3)	28.9 (2.6)	877.7 (79.1)
<b>2023</b>												
<b>Jan</b> <b>يناير</b>	731.3 (82.9)	2.7 (0.3)	2.5 (0.3)	1.0 (0.1)	45.9 (5.2)	9.7 (1.1)	12.7 (1.4)	76.2 (8.6)	882.0 (100.0)	491.4 (55.7)	26.1 (3.0)	364.5 (41.3)

Note: Figures in parentheses refer to the relative importance to total.

ملاحظة: الأرقام بين الأقواس تشير إلى الأهمية النسبية للمجموع.

(\* The Saudi riyal and the UAE dirham were added, starting from October 2020.

(\* تم إضافة عملة الريال السعودي والدرهم الإماراتي ابتداءً من شهر أكتوبر 2020.

جدول (20) Table

متوسط أسعار الفائدة المعلنة على ودائع العملاء لأجل لدى البنوك المحلية<sup>(1)</sup> بكل من الدينار الكويتي والدولار الأمريكي  
Average Counter Interest Rates on Customer Time Deposits with Local Banks<sup>(1)</sup> in Both KD & US Dollar

(بالمائة سنويا Percent per Annum)

الشهر Month	اسبوع 1-Week		شهر 1-Month		3 أشهر 3-Month		6 أشهر 6-Month		12 شهر 12-Month	
	دينار KD	دولار US \$	دينار KD	دولار US \$	دينار KD	دولار US \$	دينار KD	دولار US \$	دينار KD	دولار US \$
Jan يناير										
2018	1.068	0.802	1.758	0.972	1.895	1.124	2.047	1.286	2.184	1.538
2019	1.483	1.644	2.750	1.935	2.883	2.185	3.008	2.340	3.133	2.521
2020	1.390	1.024	2.500	1.407	2.633	1.600	2.758	1.710	2.897	1.840
2021	0.495	0.137	0.902	0.168	1.059	0.260	1.184	0.338	1.341	0.456
2022										
Jan يناير	0.494	0.145	0.921	0.162	1.063	0.257	1.196	0.357	1.348	0.532
Feb فبراير	0.494	0.146	0.921	0.165	1.063	0.284	1.196	0.400	1.348	0.605
Mar مارس	0.569	0.207	1.022	0.242	1.166	0.412	1.314	0.579	1.482	0.812
Apr أبريل	0.655	0.264	1.181	0.306	1.323	0.518	1.556	0.769	1.815	1.080
May مايو	0.988	0.598	1.411	0.622	1.546	1.005	1.910	1.380	2.499	1.840
Jun يونيو	1.227	0.791	1.518	0.935	1.646	1.263	2.015	1.627	2.563	2.144
Jul يوليو	1.517	1.015	1.645	1.236	1.766	1.536	2.137	1.913	2.636	2.432
Aug أغسطس	1.905	1.442	2.106	1.763	2.419	2.058	2.795	2.426	3.104	2.844
Sep سبتمبر	2.174	1.675	2.341	2.032	2.769	2.352	3.144	2.728	3.388	3.139
Oct أكتوبر	2.605	2.246	2.726	2.484	3.344	2.863	3.718	3.223	3.968	3.558
Nov نوفمبر	3.067	2.586	3.285	2.677	3.916	3.146	4.077	3.349	4.323	3.617
Dec ديسمبر	3.125	2.621	3.362	2.753	3.991	3.226	4.131	3.413	4.376	3.683
2023										
Jan يناير	3.189	2.629	3.435	2.766	4.017	3.230	4.170	3.410	4.401	3.676

(1) Excluding data of banks operating according to the provisions of Islamic Sharia. and data represent simple averages of daily counter interest rates of a specific category of customer deposits (25-50 thousand for KD deposits, and 100-250 thousand for US dollar deposits) with local banks.

(1) لا تتضمن بيانات البنوك التي تعمل وفقاً لأحكام الشريعة الإسلامية. وتمثل البيانات متوسطات بسيطة لأسعار الفائدة اليومية المعلنة بشريحة محددة من ودائع العملاء (25-50 ألف لودائع الدينار، و100-250 ألف لودائع الدولار) لدى البنوك المحلية.

جدول (21) Table

متوسط أسعار الفائدة المعلنة على الودائع المتبادلة بالدينار الكويتي فيما بين البنوك المحلية<sup>(1)</sup>Averages of Declared Inter Local Bank Interest Rates on KD Deposits<sup>(1)</sup>

(بالمائة سنويا (Percent per Annum

الشهر Month	يوم Overnight		أسبوع 1-Week		شهر 1-Month		3 أشهر 3-Month		6 أشهر 6-Month		9 أشهر 9-Month		12 شهر 12-Month	
	عرض Offer	طلب Bid	عرض Offer	طلب Bid	عرض Offer	طلب Bid	عرض Offer	طلب Bid	عرض Offer	طلب Bid	عرض Offer	طلب Bid	عرض Offer	طلب Bid
	Jan يناير	0.875	0.563	1.381	1.071	1.688	1.438	1.878	1.645	2.105	1.864	...	...	2.375
2018	0.875	0.563	1.381	1.071	1.688	1.438	1.878	1.645	2.105	1.864	...	...	2.375	2.125
2019	1.330	1.014	1.821	1.511	2.213	1.963	2.472	2.222	2.716	2.466	...	...	2.955	2.707
2020	1.688	1.375	2.222	1.913	2.535	2.299	2.747	2.500	2.958	2.726	...	...	3.184	2.934
2021	0.622	0.366	0.928	0.625	1.188	0.938	1.438	1.188	1.688	1.444	...	...	1.941	1.694
2022														
Jan يناير	0.563	0.304	0.875	0.566	1.241	1.000	1.500	1.250	1.750	1.500	...	...	2.018	1.768
Feb فبراير	0.563	0.278	0.875	0.569	1.250	1.000	1.500	1.250	1.750	1.500	...	...	2.007	1.764
Mar مارس	0.619	0.335	0.946	0.645	1.321	1.071	1.571	1.321	1.821	1.574	...	...	2.111	1.867
Apr أبريل	0.684	0.431	1.066	0.753	1.438	1.188	1.688	1.438	1.938	1.688	...	...	2.194	1.944
May مايو	0.816	0.524	1.264	0.951	1.587	1.337	1.844	1.594	2.094	1.844	...	...	2.379	2.129
Jun يونيو	0.906	0.611	1.398	1.099	1.713	1.472	2.009	1.770	2.270	2.020	...	...	2.591	2.341
Jul يوليو	1.063	0.758	1.559	1.250	1.816	1.602	2.145	1.902	2.406	2.160	...	...	2.723	2.473
Aug أغسطس	1.416	1.098	1.867	1.546	2.144	1.897	2.462	2.215	2.736	2.486	...	...	3.046	2.799
Sep سبتمبر	1.606	1.297	2.106	1.756	2.372	2.122	2.669	2.419	2.947	2.703	...	...	3.247	2.997
Oct أكتوبر	1.839	1.530	2.592	2.304	2.771	2.551	3.179	2.929	3.527	3.277	...	...	3.810	3.569
Nov نوفمبر	2.324	1.974	3.210	2.869	3.401	3.156	3.841	3.591	4.085	3.844	...	...	4.344	4.094
Dec ديسمبر	2.375	1.976	3.375	2.997	3.574	3.324	4.000	3.750	4.265	4.018	...	...	4.551	4.301
2023														
Jan يناير	2.372	1.997	3.389	3.003	3.625	3.375	4.063	3.815	4.313	4.065	...	...	4.574	4.324

Note: All periods are according to value date,  
except for one day by today's date.

(1) Interest rates declared daily and considered indicative of actual interest rates  
(excluding data of banks operating according to the provisions of Islamic Sharia).

ملاحظة: جميع الفترات بحسب تاريخ الاستحقاق

ما عدا الفترة لمدة يوم بحسب تاريخ اليوم.

(1) أسعار الفائدة المعلنة يوميا وتعتبر إسترشادية لأسعار الفائدة الفعلية  
(لا تتضمن بيانات البنوك التي تعمل وفقاً لأحكام الشريعة الإسلامية).

جدول (22) Table

متوسط أسعار صرف الدولار الأمريكي مقابل الدينار الكويتي والعملات الرئيسية<sup>(1)</sup>

US Dollar Average Exchange Rates Against the Kuwaiti Dinar and Major Currencies<sup>(1)</sup>

الشهر	جنيه استرليني	دولار كندي	كرونا سويدي	فرنك سويسري	ين ياباني	دولار استرالي	اليورو	دينار كويتي
Month	(2)	Canadian Dollar	Swedish Krona	Swiss Franc	Japanese Yen	(2)	(2) & (4)	(3)
	Pound Sterling					Australian Dollar	Euro	Kuwaiti Dinar (فلس)
Jan	يناير							
2018	1.3762	1.2450	8.0880	0.9657	111.29	0.7931	1.2158	300.80
2019	1.2862	1.3343	8.9741	0.9878	109.03	1.4008	1.1423	303.16
2020	1.3069	1.3070	9.4813	0.9699	109.27	1.4529	1.1113	303.44
2021	1.3622	1.2722	8.2801	0.8861	103.61	1.2948	1.2189	303.10
2022								
Jan	يناير	1.3577	1.2605	9.1158	0.9174	114.76	1.1347	302.43
Feb	فبراير	1.3536	1.2724	9.2908	0.9239	115.20	1.1332	302.52
Mar	مارس	1.3179	1.2681	9.6200	0.9302	118.20	1.0995	303.90
Apr	أبريل	1.3001	1.2592	9.4954	0.9399	125.57	1.0878	305.03
May	مايو	1.2424	1.2873	9.9483	0.9830	129.06	1.0558	306.53
Jun	يونيو	1.2372	1.2789	9.9836	0.9702	132.97	1.0599	306.29
Jul	يوليو	1.2013	1.2924	10.3341	0.9663	136.78	1.0255	307.19
Aug	أغسطس	1.2017	1.2903	10.3503	0.9559	134.93	1.0135	307.04
Sep	سبتمبر	1.1402	1.3236	10.8274	0.9718	142.47	0.9941	308.74
Oct	أكتوبر	1.1226	1.3720	11.1564	0.9946	146.87	0.9811	309.99
Nov	نوفمبر	1.1708	1.3447	10.7088	0.9692	143.16	1.0166	308.55
Dec	ديسمبر	1.2167	1.3583	10.4009	0.9354	135.40	1.0553	306.64
2023								
Jan	يناير	1.2218	1.3435	10.3886	0.9240	130.45	1.0768	305.64
Jan	يناير							
Highest	الأعلى	1.1988	1.3638	10.5577	0.9335	133.82	1.0568	306.35
Lowest	الأدنى	1.2425	1.3311	10.1956	0.9159	127.41	1.0916	305.05
Change (%)	التغير	-3.52	2.46	3.55	1.92	5.03	-2.84	0.43

(1) According to value date.

(2) Average rate against the US dollar.

(3) Average of selling rate as declared by CBK.

(4) Issue No.1 , Vo1 23 , of January 2002 , published data on Euro since January 01, 1999, as transactions in this currency started on that date.

(1) بحسب تاريخ الاستحقاق .

(2) متوسط السعر مقابل الدولار الأمريكي .

(3) متوسط سعر البيع كما يعلنه بنك الكويت المركزي .

(4) تضمن العدد 1 من المجلد 23 لشهر يناير 2002 ، بيانات عن اليورو اعتباراً من 1 يناير 1999 ، وهو تاريخ بدء التعامل بهذه العملة.

جدول (23) Table

سعر صرف الدولار الأمريكي مقابل الدينار الكويتي (فلس)<sup>(1)</sup>

Exchange Rate of the US Dollar Against the Kuwaiti Dinar (Fils)<sup>(1)</sup>

الشهر Month	المتوسط الشهري Monthly Average		نهاية الشهر End of Month		أدنى سعر Lowest Rate		أعلى سعر Highest Rate	
	قيمة	تغير	قيمة	تغير	قيمة	تغير	قيمة	تغير
	Value	Change (%)	Value	Change (%)	Value	Change (%)	Value	Change (%)
Jan يناير								
2018	300.80	0.37	299.60	0.77	299.60	0.63	301.75	0.13
2019	303.11	0.21	303.05	0.17	302.65	0.23	303.30	0.25
2020	303.39	-	303.80	-0.21	302.95	0.05	303.80	-0.02
2021	303.05	0.37	302.70	0.30	302.70	0.30	303.35	0.56
2022								
Jan يناير	302.39	0.06	302.70	-0.03	302.05	0.13	302.70	-
Feb فبراير	302.47	-0.03	302.45	0.08	302.20	-0.05	303.00	-0.10
Mar مارس	303.85	-0.45	304.45	-0.66	302.70	-0.17	304.45	-0.48
Apr أبريل	304.98	-0.37	306.10	-0.54	303.90	-0.39	306.10	-0.54
May مايو	306.48	-0.49	305.75	0.11	305.75	-0.61	307.00	-0.29
Jun يونيو	306.24	0.08	306.30	-0.18	305.65	0.03	306.85	0.05
Jul يوليو	307.14	-0.29	307.25	-0.31	306.45	-0.26	307.80	-0.31
Aug أغسطس	306.99	0.05	308.05	-0.26	306.30	0.05	308.05	-0.08
Sep سبتمبر	308.69	-0.55	310.55	-0.81	307.80	-0.49	310.55	-0.81
Oct أكتوبر	309.94	-0.40	308.90	0.53	308.90	-0.36	310.80	-0.08
Nov نوفمبر	308.50	0.47	307.40	0.49	307.25	0.54	309.80	0.32
Dec ديسمبر	306.59	0.62	306.30	0.36	306.05	0.39	307.55	0.73
2023								
Jan يناير	305.59	0.33	305.20	0.36	305.00	0.34	306.30	0.41

(1) The average of buying and selling rates as declared by the CBK.

Note: A (-) sign means a decrease in the KD exchange rate against the US Dollar.

(1) متوسط سعري البيع والشراء كما يعلنهما بنك الكويت المركزي.  
ملاحظة: الإشارة (-) تعني انخفاض في قيمة سعر صرف الدينار الكويتي مقابل الدولار الأمريكي.

جدول (24) Table (24)

أسعار صرف عملات دول مجلس التعاون لدول الخليج العربية والعملات الرئيسية مقابل الدينار الكويتي (فلس)  
Exchange Rates of GCC Currencies and Major Currencies Against the KD (Fils)

نهاية الشهر End of Month	ريال سعودي Saudi Riyal	ريال قطري Qatari Riyal	ريال عماني Rial Omani	درهم إماراتي UAE Dirham	دينار بحريني Bahraini Dinar	دولار أمريكي US Dollar	جنيه استرليني Pound Sterling	ين ياباني Japanese Yen	اليورو (1) Euro	دولار كندي Canadian Dollar	فرنك سويسري Swiss Franc	كرونا سويدية Swedish Krona	دولار استرالي Australian Dollar
Jan يناير													
2018	80.000	82.308	779.194	81.579	796.809	299.600	423.739	2.7556	372.028	242.955	320.188	38.049	242.586
2019	80.921	83.256	788.166	82.519	805.984	303.050	398.587	2.7740	346.462	228.553	305.556	33.463	217.120
2020	81.122	83.462	790.117	82.723	807.979	303.800	395.532	2.7822	334.605	230.825	311.798	31.623	205.749
2021	80.828	83.159	787.256	82.423	805.053	302.700	415.562	2.9186	367.962	237.990	341.301	36.432	234.093
2022													
Jan يناير	80.828	83.159	787.256	82.423	805.053	302.700	406.844	2.6406	339.826	238.271	327.385	32.429	214.418
Feb فبراير	80.653	83.091	786.606	82.355	804.215	302.450	411.151	2.6294	342.540	237.206	328.554	32.402	218.460
Mar مارس	81.187	83.640	791.808	82.900	809.533	304.450	398.890	2.4707	334.773	243.278	326.208	32.114	227.942
Apr أبريل	81.627	84.093	796.099	83.349	813.920	306.100	385.441	2.3921	325.369	239.253	317.515	31.167	219.657
May مايو	81.533	83.997	795.189	83.254	812.989	305.750	384.634	2.3996	326.954	238.281	317.861	31.045	216.563
Jun يونيو	81.680	84.148	796.619	83.404	814.452	306.300	375.983	2.2638	324.065	238.153	320.515	30.362	212.266
Jul يوليو	81.933	84.409	799.090	83.662	816.978	307.250	370.359	2.2429	311.859	238.845	319.520	29.858	212.955
Aug أغسطس	82.147	84.629	801.170	83.880	819.105	308.050	359.263	2.2214	305.647	235.810	317.708	28.724	211.153
Sep سبتمبر	82.813	85.316	807.672	84.561	825.753	310.550	335.021	2.1496	299.370	226.878	313.307	27.499	201.531
Oct أكتوبر	82.373	84.863	803.381	84.112	821.365	308.900	358.849	2.1150	311.093	227.870	313.127	28.435	200.831
Nov نوفمبر	81.973	84.451	799.480	83.703	817.377	307.400	370.525	2.2197	318.466	228.695	324.690	29.328	205.804
Dec ديسمبر	81.680	84.148	796.619	83.404	814.452	306.300	368.020	2.2842	325.919	226.336	329.319	29.255	206.553
2023													
Jan يناير	81.387	83.846	793.758	83.104	811.527	305.200	378.418	2.3501	331.722	229.284	331.451	29.610	216.814

(1) Issue No.1 , Vol 23 , of January 2002 , published data on Euro since January 01, 1999, as transactions in this currency started on that date.

(1) تضمن العدد 1 من المجلد 23 لشهر يناير 2002 ، بيانات عن اليورو اعتباراً من 1 يناير 1999 ، وهو تاريخ بدء التعامل بهذه العملة.

جدول (25) Table

متوسط أسعار صرف عملات دول مجلس التعاون لدول الخليج العربية والعملات الرئيسية مقابل الدينار الكويتي (فلس)  
Average Exchange Rates of GCC Currencies and Major Currencies Against the KD (Fils)

الشهر Month	ريال سعودي Saudi Riyal	ريال قطري Qatari Riyal	ريال عماني Rial Omani	درهم إماراتي UAE Dirham	دينار بحريني Bahraini Dinar	دولار أمريكي US Dollar	جنيه استرليني Pound Sterling	ين ياباني Japanese Yen	اليورو Euro (1)	دولار كندي Canadian Dollar	فرنك سويسري Swiss Franc	كرونا سويدي Swedish Krona	دولار استرالي Australian Dollar
يناير 2018	80.320	82.637	782.315	81.906	800.000	300.800	413.942	2.7032	365.715	241.608	311.550	37.242	238.564
يناير 2019	80.938	83.273	788.332	82.536	806.153	303.114	389.878	2.7803	346.242	227.199	306.866	33.778	216.390
يناير 2020	81.013	83.350	789.063	82.613	806.901	303.395	396.503	2.7766	369.373	238.210	312.801	36.603	234.053
يناير 2021	80.921	83.254	788.166	82.519	805.984	303.050	412.802	2.9249	369.373	238.210	342.028	36.603	234.053
يناير 2022	80.746	83.076	786.463	82.340	804.242	302.395	410.346	2.6333	343.020	239.632	329.685	33.195	217.695
فبراير 2022	80.750	83.097	786.661	82.361	804.417	302.471	409.426	2.6256	342.765	237.713	327.394	32.560	215.632
مارس 2022	81.027	83.476	790.253	82.737	807.944	303.852	400.437	2.5720	334.091	239.628	326.682	31.598	223.381
أبريل 2022	81.328	83.786	793.188	83.045	810.944	304.981	396.502	2.4296	331.756	242.219	324.522	32.124	226.096
مايو 2022	81.728	84.197	797.082	83.452	814.925	306.478	380.769	2.3748	323.579	238.087	311.821	30.810	215.623
يونيو 2022	81.664	84.132	796.466	83.388	814.296	306.241	378.874	2.3042	324.593	239.484	315.705	30.682	216.106
يوليو 2022	81.903	84.378	798.791	83.631	816.673	307.135	368.947	2.2455	314.960	237.646	317.857	29.725	210.794
أغسطس 2022	81.864	84.338	798.416	83.592	816.289	306.991	368.897	2.2757	311.132	237.939	321.183	29.672	213.742
سبتمبر 2022	82.316	84.804	802.824	84.053	820.795	308.690	351.949	2.1671	306.840	233.269	317.683	28.521	207.823
أكتوبر 2022	82.651	85.148	806.086	84.395	824.131	309.940	347.936	2.1106	304.079	225.914	311.640	27.787	196.953
نوفمبر 2022	82.267	84.753	802.341	84.003	820.302	308.500	361.171	2.1562	313.594	229.434	318.487	28.819	202.838
ديسمبر 2022	81.756	84.227	797.364	83.482	815.213	306.586	373.031	2.2648	323.548	225.722	327.761	29.479	206.746
يناير 2023	81.491	83.953	794.774	83.211	812.565	305.591	373.358	2.3429	329.058	227.463	330.734	29.419	211.936

(1) Issue No.1 , Vol 23 , of January 2002 , published data on Euro since January 01, 1999, as transactions in this currency started on that date.

(1) تضمن العدد 1 من المجلد 23 لشهر يناير 2002 ، بيانات عن اليورو اعتباراً من 1 يناير 1999 ، وهو تاريخ بدء التعامل بهذه العملة.

جدول (25-1) Table

**شركات الصرافة : الموجودات**  
**Exchange Companies : Assets**  
 المركز المالي لشركات الصيرفة - الموجودات  
**Financial Position of Exchange Companies- Assets**  
 (مليون دينار Million Dinars)

نهاية الشهر End of Month	نقد وموجودات نقدية Cash and Cash Assets	مطالب على مؤسسات مالية Claims on Financial Institutions	استثمارات مالية وعقارية Financial and Real-Estate Investments	ذمم مدنية Receivables	موجودات أجنبية Foreign Assets	موجودات ثابتة Fixed Assets	موجودات أخرى Other Assets	المجموع Total	حسابات نظامية Contra Accounts	عدد الشركات Number of Companies
ديسمبر 2015	25.5	34.3	1.4	2.2	58.5	17.8	14.0	153.8	6.8	40
2016	28.3	53.5	1.4	7.3	61.3	19.4	15.2	186.5	2.1	41
2017	38.6	73.2	1.4	7.6	50.7	19.4	14.1	205.0	2.4	42
2018	31.2	69.0	1.5	6.6	55.3	20.4	13.5	197.6	2.2	41
2019										
ديسمبر 2020	38.0	42.7	1.9	7.7	91.5	27.6	19.0	228.3	1.9	40
2020										
مارس 2021	38.0	70.3	1.3	6.2	55.4	27.1	29.6	227.9	1.3	38
يونيو 2021	39.4	68.5	1.4	5.1	68.5	26.8	29.8	239.5	1.3	38
سبتمبر 2021	36.5	93.4	1.5	5.1	52.8	25.6	31.6	246.6	1.3	38
ديسمبر 2021	30.7	69.2	1.5	7.1	86.2	27.6	31.3	253.6	1.3	38
2021										
مارس 2022	33.0	68.9	1.7	7.9	86.5	27.4	35.3	260.7	1.3	35
يونيو 2022	32.4	79.9	2.0	4.8	75.2	27.2	35.3	256.8	0.9	31
سبتمبر 2022	34.7	58.4	2.1	4.1	99.6	27.0	34.3	260.4	0.9	32
ديسمبر 2022	35.0	72.3	2.3	5.8	88.4	28.2	32.0	263.8	0.9	32
2022										
مارس 2023	38.3	50.0	2.5	9.5	117.5	27.5	34.6	279.9	0.9	32
يونيو 2023	46.3	45.2	2.5	6.6	115.6	27.9	35.6	279.7	0.9	32
سبتمبر 2023	40.2	70.8	2.4	4.2	94.0	28.5	36.0	276.2	0.9	32
ديسمبر 2023	36.5	89.1	2.4	3.7	84.3	29.9	37.4	283.3	0.9	32

(1) Represent contingent assets, whether for their own account or for third parties' accounts, which can be converted to actual assets when certain conditions are met.

(1) يمثل موجودات عرضية، سواء لحسابها أو لحساب الغير، والتي يمكن أن تتحول إلى أصول فعلية عند تحقق شروط محددة.

جدول (25-2) Table

شركات الصرافة : المطلوبات

**Exchange Companies : Liabilities**

المركز المالي لشركات الصيرفة - المطلوبات

**Financial Position of Exchange Companies- Liabilities**

(ملليون دينار Million Dinars)

نهاية الشهر End of Month	مطلوبات لمؤسسات مالية Liabilities to Financial Institutions	ذمم دائنة Payables	مطلوبات أجنبية Foreign Liabilities	حقوق الشركاء Partners Equity	مطلوبات أخرى Other Liabilities	المجموع Total	حسابات نظامية Contra Accounts (1)	عدد الشركات Number of Companies
Dec ديسمبر 2015	2.2	2.8	1.8	111.6	35.4	153.8	6.8	40
2016	15.4	4.0	2.2	113.0	51.9	186.5	2.1	41
2017	22.5	2.8	4.2	128.2	47.3	205.0	2.4	42
2018	11.1	1.8	0.6	131.7	52.4	197.6	2.2	41
2019								
Dec ديسمبر 2020	18.7	7.3	2.3	138.7	61.3	228.3	1.9	40
Mar مارس 2021	9.5	7.6	1.4	147.2	62.3	227.9	1.3	38
Jun يونيو	9.5	8.4	2.6	145.6	73.3	239.5	1.3	38
Sep سبتمبر	11.1	7.2	1.6	140.4	86.3	246.6	1.3	38
Dec ديسمبر 2021	11.0	6.8	0.5	139.1	96.3	253.6	1.3	38
Mar مارس 2022	12.4	7.8	2.4	163.1	75.0	260.7	1.3	35
Jun يونيو	16.2	9.8	1.5	144.7	84.5	256.8	0.9	31
Sep سبتمبر	13.9	7.4	0.4	142.4	96.3	260.4	0.9	32
Dec ديسمبر 2022	9.5	6.0	0.4	142.4	105.5	263.8	0.9	32
Mar مارس	13.5	13.0	1.8	171.7	79.9	279.9	0.9	32
Jun يونيو	19.0	12.8	0.5	156.4	90.9	279.7	0.9	32
Sep سبتمبر	12.2	7.1	0.4	156.1	100.4	276.2	0.9	32
Dec ديسمبر	10.0	5.8	0.6	156.0	110.9	283.3	0.9	32

جدول (25-3) Table

شركات الصرافة : الإيرادات والمصروفات  
Exchange Companies : Revenues and Expenses  
(ألف دينار Thousand Dinars)

الفترة Period	الإيرادات Revenues				المصروفات والأعباء الأخرى Expenses and other Charges					صافي الربح Net Profit	عدد الشركات Number of Companies
	بيع عملات Sale of Currencies	فوائد بنكية Bank Interest	إيرادات أخرى Other Revenues	المجموع Total	مصروفات إدارية ومصرفية Administrative and Banking Expenses	فوائد بنكية Bank Interest	مخصصات Provisions	مصروفات أخرى Other Expenses	المجموع Total		
يناير - ديسمبر 2015	40589.8	259.9	9853.4	50703.1	29295	913	1693	1490	33390	17313	40
2016	39770.3	453.9	11492.0	51716.2	32355.0	996.6	1792.0	1299.3	36442.9	15273.3	41
2017	41533.9	185.0	11780.4	53499.2	32463.0	455.7	4304.3	1105.1	38328.2	15171.0	42
2018	47050.1	311.7	11564.4	58926.3	34112.4	796.1	4343.7	1361.2	40613.3	18312.9	41
2019											
يناير - ديسمبر 2020	48528.4	595.5	12302.9	61426.8	35508.2	904.8	6179.5	924.4	43517.1	17909.7	40
يناير - مارس 2021	13116.4	83.0	3037.2	16236.6	8762.5	208.4	1633.9	325.3	10930.1	5306.5	38
يناير - يونيو 2021	26259.7	157.0	8221.6	34638.4	16328.4	346.5	3657.9	540.8	20873.6	13764.8	38
يناير - سبتمبر 2021	42692.1	222.8	13873.2	56788.0	24700.2	504.9	5041.2	859.7	31106.0	25682.0	38
يناير - ديسمبر 2021	59217.7	292.5	20155.0	79665.1	34109.2	670.9	7393.3	1190.1	43363.5	36301.6	38
يناير - مارس 2022	15768.5	77.8	5859.2	21705.5	9683.4	201.4	1680.5	375.4	11940.7	9764.8	35
يناير - يونيو 2022	31407.5	100.9	11993.9	43502.3	18109.9	354.0	3241.4	700.2	22405.6	21096.7	31
يناير - سبتمبر 2022	47880.6	134.2	18143.3	66158.1	26273.0	537.0	4927.6	1031.2	32768.9	33389.2	32
يناير - ديسمبر 2022	65027.5	172.3	24912.3	90112.1	36095.3	740.8	6786.4	1454.9	45077.4	45034.7	32
يناير - مارس 2023	18249.2	42.8	7383.1	25675.1	10070.0	197.1	1684.4	374.2	12325.7	13349.4	32
يناير - يونيو 2023	35494.6	93.9	13336.6	48925.1	19821.9	396.3	3419.0	759.2	24396.4	24528.7	32
يناير - سبتمبر 2023	52298.3	143.9	18699.2	71141.5	29300.3	593.7	5117.9	1148.5	36160.3	34981.1	32
يناير - ديسمبر 2023	68420.5	204.5	24246.5	92871.5	39933.5	794.3	7497.8	1557.4	49783.0	43088.6	32

جدول (25-4) Table  
 قيم المعاملات باستخدام البطاقات البلاستيكية  
 Value of Transactions Using Plastic Cards  
 (بالمليون دينار KD Million)

Description	قيم معاملات أجهزة نقاط البيع			قيم معاملات أجهزة السحب الآلي			المعاملات التي تمت عبر المواقع الإلكترونية			الإجمالي	البيان
	Points of Sale (POS) Transactions			Automatic Teller Machine (ATM) Transactions			Payment Gateway Transactions				
	في الداخل Local	في الخارج Abroad	المجموع Total	في الداخل Local	في الخارج Abroad	المجموع Total	في الداخل Local	في الخارج Abroad	المجموع Total	Grand Total	
<b>Oct - Dec 2020</b>											<b>أكتوبر - ديسمبر 2020</b>
Local Bank Cards	2912.3	66.7	2979.0	2649.6	49.2	2698.8	1695.2	139.0	1834.2	7512.0	بطاقات بنوك محلية
- Credit Cards (1)	196.3	33.1	229.4	81.0	2.9	83.9	37.5	104.8	142.3	455.5	- بطاقات الائتمان (1)
- Debit Cards (2)	2716.0	33.6	2749.6	2568.7	46.3	2615.0	1657.7	34.2	1691.9	7056.5	- بطاقات السحب المدينة (2)
Foreign Bank Cards(3)	28.0		28.0	23.8		23.8	-		-	51.7	بطاقات بنوك اجنبية (3)
<b>Total</b>	<b>2940.3</b>	<b>66.7</b>	<b>3007.0</b>	<b>2673.4</b>	<b>49.2</b>	<b>2722.6</b>	<b>1695.2</b>	<b>139.0</b>	<b>1834.2</b>	<b>7563.8</b>	<b>المجموع</b>
<b>Jan - Mar 2021</b>											<b>يناير - مارس 2021</b>
Local Bank Cards	2887.2	59.0	2946.3	2518.0	44.7	2562.7	1878.3	148.0	2026.3	7535.2	بطاقات بنوك محلية
- Credit Cards (1)	185.5	32.5	218.0	85.6	2.4	88.1	43.9	111.0	154.9	461.0	- بطاقات الائتمان (1)
- Debit Cards (2)	2701.7	26.5	2728.2	2432.3	42.3	2474.7	1834.3	37.0	1871.3	7074.2	- بطاقات السحب المدينة (2)
Foreign Bank Cards(3)	26.3		26.3	23.1		23.1				49.4	بطاقات بنوك اجنبية (3)
<b>Total</b>	<b>2913.5</b>	<b>59.0</b>	<b>2972.5</b>	<b>2541.1</b>	<b>44.7</b>	<b>2585.8</b>	<b>1878.3</b>	<b>148.0</b>	<b>2026.3</b>	<b>7584.6</b>	<b>المجموع</b>
<b>Apr - Jun 2021</b>											<b>أبريل - يونيو 2021</b>
Local Bank Cards	2985.3	84.9	3070.1	2564.4	47.8	2612.2	2270.2	196.3	2466.5	8148.9	بطاقات بنوك محلية
- Credit Cards (1)	190.5	46.2	236.7	85.6	2.9	88.5	50.0	148.1	198.2	523.4	- بطاقات الائتمان (1)
- Debit Cards (2)	2794.7	38.6	2833.4	2478.8	44.9	2523.8	2220.2	48.2	2268.4	7625.5	- بطاقات السحب المدينة (2)
Foreign Bank Cards(3)	26.5		26.5	24.1		24.1				50.7	بطاقات بنوك اجنبية (3)
<b>Total</b>	<b>3011.8</b>	<b>84.9</b>	<b>3096.7</b>	<b>2588.5</b>	<b>47.8</b>	<b>2636.4</b>	<b>2270.2</b>	<b>196.3</b>	<b>2466.5</b>	<b>8199.6</b>	<b>المجموع</b>
<b>Jul - Sep 2021</b>											<b>يوليو - سبتمبر 2021</b>
Local Bank Cards	3320.9	213.7	3534.6	2613.3	90.9	2704.2	2509.8	189.6	2699.3	8938.2	بطاقات بنوك محلية
- Credit Cards (1)	202.8	106.2	309.0	81.6	6.7	88.3	56.1	136.8	192.9	590.2	- بطاقات الائتمان (1)
- Debit Cards (2)	3118.1	107.5	3225.6	2531.7	84.2	2615.9	2453.7	52.8	2506.5	8348.0	- بطاقات السحب المدينة (2)
Foreign Bank Cards(3)	35.4		35.4	26.1		26.1				61.5	بطاقات بنوك اجنبية (3)
<b>Total</b>	<b>3356.3</b>	<b>213.7</b>	<b>3570.1</b>	<b>2639.4</b>	<b>90.9</b>	<b>2730.3</b>	<b>2509.8</b>	<b>189.6</b>	<b>2699.3</b>	<b>8999.7</b>	<b>المجموع</b>
<b>Oct - Dec 2021</b>											<b>أكتوبر - ديسمبر 2021</b>
Local Bank Cards	3485.1	207.6	3692.8	2678.4	72.6	2751.0	2777.6	190.7	2968.3	9412.1	بطاقات بنوك محلية
- Credit Cards (1)	222.9	102.8	325.8	95.4	5.5	100.9	60.4	141.3	201.6	628.3	- بطاقات الائتمان (1)
- Debit Cards (2)	3262.2	104.8	3367.0	2583.0	67.1	2650.1	2717.2	49.5	2766.7	8783.8	- بطاقات السحب المدينة (2)
Foreign Bank Cards(3)	53.6		53.6	30.5		30.5				84.1	بطاقات بنوك اجنبية (3)
<b>Total</b>	<b>3538.7</b>	<b>207.6</b>	<b>3746.4</b>	<b>2709.0</b>	<b>72.6</b>	<b>2781.5</b>	<b>2777.6</b>	<b>190.7</b>	<b>2968.3</b>	<b>9496.2</b>	<b>المجموع</b>
<b>Jan - Mar 2022</b>											<b>يناير - مارس 2022</b>
Local Bank Cards	3592.9	211.6	3804.5	2657.0	75.6	2732.6	3090.2	189.8	3280.0	9817.2	بطاقات بنوك محلية
- Credit Cards (1)	228.2	101.0	329.2	98.8	6.2	105.0	71.9	136.5	208.4	642.6	- بطاقات الائتمان (1)
- Debit Cards (2)	3364.7	110.6	3475.3	2558.2	69.4	2627.6	3018.4	53.2	3071.6	9174.6	- بطاقات السحب المدينة (2)
Foreign Bank Cards(3)	58.9		58.9	30.3		30.3				89.3	بطاقات بنوك اجنبية (3)
<b>Total</b>	<b>3651.9</b>	<b>211.6</b>	<b>3863.4</b>	<b>2687.3</b>	<b>75.6</b>	<b>2763.0</b>	<b>3090.2</b>	<b>189.8</b>	<b>3280.0</b>	<b>9906.4</b>	<b>المجموع</b>
<b>Apr - Jun 2022</b>											<b>أبريل - يونيو 2022</b>
Local Bank Cards	3786.2	207.6	3993.8	2737.7	67.2	2804.9	3423.6	205.8	3629.4	10428.2	بطاقات بنوك محلية
- Credit Cards (1)	247.2	105.5	352.7	101.9	5.5	107.4	81.3	141.0	222.3	682.4	- بطاقات الائتمان (1)
- Debit Cards (2)	3539.0	102.1	3641.1	2635.8	61.7	2697.5	3342.3	64.8	3407.2	9745.8	- بطاقات السحب المدينة (2)
Foreign Bank Cards(3)	81.3		81.3	28.5		28.5				109.8	بطاقات بنوك اجنبية (3)
<b>Total</b>	<b>3867.5</b>	<b>207.6</b>	<b>4075.1</b>	<b>2766.3</b>	<b>67.2</b>	<b>2833.5</b>	<b>3423.6</b>	<b>205.8</b>	<b>3629.4</b>	<b>10538.0</b>	<b>المجموع</b>
<b>Jul - Sep 2022</b>											<b>يوليو - سبتمبر 2022</b>
Local Bank Cards	3698.3	385.2	4083.4	2548.9	108.7	2657.6	3437.1	221.0	3658.0	10399.0	بطاقات بنوك محلية
- Credit Cards (1)	246.6	197.6	444.2	101.3	10.1	111.4	76.8	145.4	222.2	777.8	- بطاقات الائتمان (1)
- Debit Cards (2)	3451.7	187.5	3639.2	2447.6	98.6	2546.2	3360.3	75.5	3435.8	9621.2	- بطاقات السحب المدينة (2)
Foreign Bank Cards(3)	81.9		81.9	27.9		27.9				109.9	بطاقات بنوك اجنبية (3)
<b>Total</b>	<b>3780.2</b>	<b>385.2</b>	<b>4165.3</b>	<b>2576.8</b>	<b>108.7</b>	<b>2685.5</b>	<b>3437.1</b>	<b>221.0</b>	<b>3658.0</b>	<b>10508.9</b>	<b>المجموع</b>
<b>Oct - Dec 2022</b>											<b>أكتوبر - ديسمبر 2022</b>
Local Bank Cards	3832.1	233.9	4065.9	2711.3	64.8	2776.0	3811.8	209.0	4020.8	10862.8	بطاقات بنوك محلية
- Credit Cards (1)	290.8	121.0	411.8	114.0	6.3	120.3	82.4	133.5	215.9	748.0	- بطاقات الائتمان (1)
- Debit Cards (2)	3541.3	112.9	3654.2	2597.3	58.4	2655.7	3729.4	75.6	3805.0	10114.8	- بطاقات السحب المدينة (2)
Foreign Bank Cards(3)	110.4		110.4	28.3		28.3				138.8	بطاقات بنوك اجنبية (3)
<b>Total</b>	<b>3942.5</b>	<b>233.9</b>	<b>4176.3</b>	<b>2739.6</b>	<b>64.8</b>	<b>2804.4</b>	<b>3811.8</b>	<b>209.0</b>	<b>4020.8</b>	<b>11001.5</b>	<b>المجموع</b>

Source : Central Bank of Kuwait.

(1) Cards that allow specific credit limit.

(2) Cards that allow no credit limit, but are linked to customer account balance.

(3) Cards issued by foreign banks abroad & used in the State of Kuwait.

Note: Online transactions have been separated from those made through Credit Cards and Debit Cards using Points of Sale (POS) as from Q2 2019.

المصدر : بنك الكويت المركزي.

(1) البطاقات التي تسمح بحد ائتمان.

(2) البطاقات التي لا ترتبط بحد ائتمان وإنما بالرصيد المتوافر في حساب العميل.

(3) البطاقات الصادرة عن بنوك اجنبية خارج دولة الكويت وتم تمريرها محلياً.

ملاحظة : تم فصل المعاملات التي تمت عبر المواقع الإلكترونية عن المعاملات التي تمت من خلال بطاقات الائتمان والبطاقات المدينة عن طريق أجهزة نقاط البيع اعتباراً من الربع الثاني من عام 2019 .

جدول (25-5) Table

أعداد البطاقات البلاستيكية ومعاملاتها وأجهزة السداد المستخدمة داخل دولة الكويت  
**Numbers of Plastic Card Transactions and Payment Machines Used in the State of Kuwait**  
 (أعداد المعاملات والبطاقات بالآلاف (Numbers of Transactions & Cards in Thousands))

Description	عدد أجهزة السداد داخل الكويت Number of Payment Machines in Kuwait		عدد المعاملات على أجهزة نقاط البيع Number of Transactions Using Points of Sale (POSs)			عدد المعاملات على أجهزة السحب الآلي Number of Transactions Using Automatic Teller Machines (ATMs)			عدد المعاملات عبر المواقع الإلكترونية Number of Payment Gateway Transactions			البيانات		
	أجهزة نقاط البيع POS Machines	أجهزة السحب الآلي ATM Machines	في الداخل Local	في الخارج Abroad	المجموع Total	في الداخل Local	في الخارج Abroad	المجموع Total	في الداخل Local	في الخارج Abroad	المجموع Total	البيانات		
<b>Oct - Dec 2020</b>												أكتوبر - ديسمبر 2020		
<b>Local Bank Cards</b>			79401.4	2695.6	82097.1	20789.7	442.5	21232.2	30937.8	4923.5	35861.4	422.9	4890.8	بطاقات بنوك محلية
- Credit Cards (1)			6734.5	1419.5	8154.0	503.3	26.4	529.7	1544.4	3246.1	4790.5	38.5	813.4	- بطاقات الائتمان (1)
- Debit Cards (2)			72666.9	1276.1	73943.0	20286.3	416.1	20702.5	29393.4	1677.4	31070.8	384.4	4077.3	- بطاقات السحب المدينة (2)
<b>Foreign Bank Cards(3)</b>			1320.3		1320.3	195.5		195.5						بطاقات بنوك اجنبية (3)
<b>Total</b>	71926	2152	80721.7	2695.6	83417.3	20985.2	442.5	21427.7	30937.8	4923.5	35861.4	422.9	4890.8	المجموع
<b>Jan - Mar 2021</b>														يناير - مارس 2021
<b>Local Bank Cards</b>			75658.5	2793.7	78452.1	19561.7	401.8	19963.4	33356.7	5001.5	38358.1	381.6	4872.4	بطاقات بنوك محلية
- Credit Cards (1)			6803.0	1505.4	8308.4	528.9	23.3	552.2	1649.4	3213.8	4863.1	50.4	810.1	- بطاقات الائتمان (1)
- Debit Cards (2)			68855.5	1288.3	70143.7	19032.8	378.5	19411.2	31707.3	1787.7	33495.0	331.2	4062.4	- بطاقات السحب المدينة (2)
<b>Foreign Bank Cards(3)</b>			1301.8		1301.8	186.8		186.8						بطاقات بنوك اجنبية (3)
<b>Total</b>	73089	2159	76960.2	2793.7	79753.9	19748.5	401.8	20150.2	33356.7	5001.5	38358.1	381.6	4872.4	المجموع
<b>Apr - Jun 2021</b>														أبريل - يونيو 2021
<b>Local Bank Cards</b>			78050.6	3333.9	81384.5	19435.7	434.2	19869.9	39076.2	5835.2	44911.3	437.0	4870.1	بطاقات بنوك محلية
- Credit Cards (1)			7063.3	1769.9	8833.2	526.0	27.5	553.5	1265.1	3652.8	4917.8	53.7	820.3	- بطاقات الائتمان (1)
- Debit Cards (2)			70987.3	1564.0	72551.3	18909.7	406.7	19316.4	37811.1	2182.4	39993.5	383.3	4049.8	- بطاقات السحب المدينة (2)
<b>Foreign Bank Cards(3)</b>			1182.3		1182.3	191.3		191.3						بطاقات بنوك اجنبية (3)
<b>Total</b>	74647	2174	79232.9	3333.9	82566.8	19627.1	434.2	20061.3	39076.2	5835.2	44911.3	437.0	4870.1	المجموع
<b>Jul - Sep 2021</b>														يوليو - سبتمبر 2021
<b>Local Bank Cards</b>			96053.6	6147.4	102200.9	20312.2	825.5	21137.7	41092.7	6269.0	47361.7	513.6	4838.4	بطاقات بنوك محلية
- Credit Cards (1)			8084.1	3021.2	11105.3	522.1	57.1	579.2	1532.3	3731.0	5263.3	63.5	787.6	- بطاقات الائتمان (1)
- Debit Cards (2)			87969.5	3126.1	91095.6	19790.1	768.4	20558.5	39560.4	2538.0	42098.4	450.1	4050.8	- بطاقات السحب المدينة (2)
<b>Foreign Bank Cards(3)</b>			1584.9		1584.9	221.6		221.6						بطاقات بنوك اجنبية (3)
<b>Total</b>	75656	2197	97638.5	6147.4	103785.8	20533.8	825.5	21359.3	41092.7	6269.0	47361.7	513.6	4838.4	المجموع
<b>Oct - Dec 2021</b>														أكتوبر - ديسمبر 2021
<b>Local Bank Cards</b>			109527.8	6346.0	115873.8	21431.9	671.0	22102.8	43527.1	6287.2	49814.3	471.0	4897.9	بطاقات بنوك محلية
- Credit Cards (1)			9085.5	3016.8	12102.3	593.4	48.2	641.6	2030.9	3719.8	5750.7	65.8	803.5	- بطاقات الائتمان (1)
- Debit Cards (2)			100442.4	3329.2	103771.5	20838.5	622.7	21461.2	41496.2	2567.4	44063.7	405.2	4094.4	- بطاقات السحب المدينة (2)
<b>Foreign Bank Cards(3)</b>			1976.6		1976.6	258.0		258.0						بطاقات بنوك اجنبية (3)
<b>Total</b>	78549	2227	111504.4	6346.0	117850.4	21689.9	671.0	22360.9	43527.1	6287.2	49814.3	471.0	4897.9	المجموع
<b>Jan - Mar 2022</b>														يناير - مارس 2022
<b>Local Bank Cards</b>			109955.7	6642.9	116598.5	20683.3	726.0	21409.3	46330.3	6656.0	52986.3	461.0	4980.9	بطاقات بنوك محلية
- Credit Cards (1)			9328.7	3089.7	12418.4	602.7	56.6	659.4	2245.1	3691.4	5936.5	66.8	821.7	- بطاقات الائتمان (1)
- Debit Cards (2)			100627.0	3553.2	104180.1	20080.6	669.4	20749.9	44085.2	2964.6	47049.8	394.2	4159.1	- بطاقات السحب المدينة (2)
<b>Foreign Bank Cards(3)</b>			2150.2		2150.2	258.6		258.6						بطاقات بنوك اجنبية (3)
<b>Total</b>	78268	2221	112105.9	6642.9	118748.7	20941.9	726.0	21667.9	46330.3	6656.0	52986.3	461.0	4980.9	المجموع
<b>Apr - Jun 2022</b>														أبريل - يونيو 2022
<b>Local Bank Cards</b>			112180.2	6496.8	118677.0	20539.3	654.7	21193.9	49529.8	7233.7	56763.6	470.4	5056.0	بطاقات بنوك محلية
- Credit Cards (1)			9978.2	3043.7	13022.0	606.2	51.9	658.2	2334.1	3621.8	5955.9	68.3	838.4	- بطاقات الائتمان (1)
- Debit Cards (2)			102201.9	3453.1	105655.0	19933.0	602.7	20535.8	47195.7	3612.0	50807.7	402.1	4217.5	- بطاقات السحب المدينة (2)
<b>Foreign Bank Cards(3)</b>			2642.9		2642.9	268.0		268.0						بطاقات بنوك اجنبية (3)
<b>Total</b>	81847	2308	114823.0	6496.8	121319.8	20807.3	654.7	21462.0	49529.8	7233.7	56763.6	470.4	5056.0	المجموع
<b>Jul - Sep 2022</b>														يوليو - سبتمبر 2022
<b>Local Bank Cards</b>			118678.3	11600.3	130278.6	19495.8	1114.7	20610.5	50611.3	7504.2	58115.5	486.6	5203.5	بطاقات بنوك محلية
- Credit Cards (1)			10542.3	5341.7	15884.0	591.6	94.4	686.0	2534.9	3835.0	6369.8	72.2	860.9	- بطاقات الائتمان (1)
- Debit Cards (2)			108136.0	6258.6	114394.6	18904.2	1020.3	19924.5	48076.4	3669.2	51745.6	414.4	4342.6	- بطاقات السحب المدينة (2)
<b>Foreign Bank Cards(3)</b>			2909.5		2909.5	280.3		280.3						بطاقات بنوك اجنبية (3)
<b>Total</b>	84184	2309	121587.8	11600.3	133188.1	19776.1	1114.7	20890.7	50611.3	7504.2	58115.5	486.6	5203.5	المجموع
<b>Oct - Dec 2022</b>														أكتوبر - ديسمبر 2022
<b>Local Bank Cards</b>			140797.4	8069.7	148867.1	21446.8	623.7	22070.5	57296.7	7168.9	64465.6	533.0	5334.9	بطاقات بنوك محلية
- Credit Cards (1)			13103.3	3598.3	16701.6	678.5	58.4	736.9	3130.8	3529.3	6660.1	66.1	873.7	- بطاقات الائتمان (1)
- Debit Cards (2)			127694.1	4471.4	132165.5	20768.3	565.3	21333.7	54165.9	3639.6	57805.5	466.9	4461.2	- بطاقات السحب المدينة (2)
<b>Foreign Bank Cards(3)</b>			3617.1		3617.1	298.9		298.9						بطاقات بنوك اجنبية (3)
<b>Total</b>	87578	2319	144414.5	8069.7	152484.2	21745.7	623.7	22369.4	57296.7	7168.9	64465.6	533.0	5334.9	المجموع

Source : Central Bank of Kuwait.

(1) Cards that allow specific credit limit.

(2) Cards that allow no credit limit, but are linked to customer account balance.

(3) Cards issued by foreign banks abroad & used in the State of Kuwait.

Note: Online transactions have been separated from those processed/made through Credit Cards and Debit Cards using Points of Sale (POS) as from Q2 2019.

المصدر : بنك الكويت المركزي.

(1) البطاقات التي تسمح بحد ائتمان.

(2) البطاقات التي لا ترتبط بحد ائتمان وإنما بالرصيد المتوافر في حساب العميل.

(3) البطاقات الصادرة عن بنوك اجنبية خارج دولة الكويت وتم تمريرها محلياً.

ملاحظة : تم فصل المعاملات التي تمت عبر المواقع الإلكترونية عن المعاملات التي تمت من خلال بطاقات الائتمان والبطاقات المدينة عن طريق أجهزة نقاط البيع اعتباراً من الربع الثاني من عام 2019.

جدول (26) Table  
الأصول الاحتياطية الرسمية لدولة الكويت (\*)  
Official Reserve Assets of Kuwait (\*)  
(مليون دينار Million Dinars)

نهاية الشهر	الذهب النقدي	وضع الاحتياطي لدى الصندوق	حقوق السحب الخاصة	عملة أجنبية وودائع في الخارج	أوراق مالية في الخارج	الأصول الاحتياطية الرسمية
End of Month	Monetary	IMF Reserve	Special Drawing	Foreign Currency	Foreign	Official Reserve
	Gold	Position	Rights	& Deposits Abroad	Securities	Assets
	(1)	(2)	(3)	(4)	(5)	(6) = (1) + (2) + (3) + (4) + (5)
يناير 2018	31.7	89.4	552.0	9568.9	-	10242.0
يناير 2019	31.7	128.2	580.6	10667.3	-	11407.8
يناير 2020	31.7	165.7	563.9	11511.4	-	12272.7
يناير 2021	31.7	219.2	564.5	13378.4	47.4	14241.3
يناير 2022	31.7	236.5	1366.6	12214.0	47.4	13896.3
فبراير 2022	31.7	236.5	1366.7	12333.2	47.4	14015.6
مارس 2022	31.7	236.0	1338.1	12242.8	47.4	13896.1
أبريل 2022	31.7	238.2	1338.6	12761.2	47.4	14417.1
مايو 2022	31.7	234.4	1338.7	13392.3	47.4	15044.6
يونيو 2022	31.7	234.4	1338.7	12742.2	47.4	14394.4
يوليو 2022	31.7	234.4	1338.7	12783.1	47.4	14435.4
أغسطس 2022	31.7	234.4	1339.2	12529.6	47.4	14182.3
سبتمبر 2022	31.7	234.4	1339.2	12411.8	47.4	14064.5
أكتوبر 2022	31.7	226.3	1339.3	12179.7	47.4	13824.5
نوفمبر 2022	31.7	226.3	1340.3	12756.2	47.4	14402.0
ديسمبر 2022	31.7	232.4	1340.3	13126.9	47.4	14778.8
يناير 2023	31.7	234.7	1340.3	13157.0	47.4	14811.1

Source: Central Bank of Kuwait.

المصدر: بنك الكويت المركزي.

(\* Data do not include external assets held by Kuwait Investment Authority.

(\* لا تشمل الأصول الخارجية لدى الهيئة العامة للاستثمار.

(1) This is the gold owned by monetary authority (Central Bank of Kuwait) and held as a reserve as

(1) هو الذهب الذي يمتلكه السلطة النقدية (بنك الكويت المركزي) ويحتفظ به كأصول احتياطية.

(2) IMF reserve position is the sum of (1) the "reserve tranche", that is foreign currency amounts that a member country may draw from the IMF at short notice, and (2) any indebtedness of the IMF (under a loan agreement) in the General Resources Account that is readily available to the member country including the reporting country's lending to the IMF under the General Arrangements to Borrow (GAB) and the New Arrangements to Borrow (NAB). Claims on the IMF that are denominated in SDRs are regarded as foreign currency claims.

(2) يتكون وضع الاحتياطي في صندوق النقد الدولي من: (1) شريحة الاحتياطي، أي مبالغ العملات الأجنبية التي يجوز للبلد العضو سحبها من صندوق النقد الدولي خلال مهلة وجيزة، و (2) أي مديونية على صندوق النقد الدولي (بموجب اتفاقية قرض) في حساب الموارد العامة (General Resources Account- GRA) تكون تحت تصرف البلد العضو بما في ذلك اقراض البلد المبلغ لصندوق النقد الدولي بموجب الاتفاقيات العامة للاقتراض (General Arrangements to Borrow - GAB) والاتفاقيات الجديدة للاقتراض (New Arrangements to Borrow - NAB). والمطالبات على الصندوق المحسرة بحقوق السحب الخاصة تعتبر مطالبات بالعملية الأجنبية.

(3) SDRs are international reserve assets the IMF created to supplement the reserves of IMF member countries. SDRs are allocated in proportion to the countries' respective quotas.

(3) هي أصول احتياطية دولية استحدثتها صندوق النقد الدولي كأصل احتياطي مكمل للأصول الاحتياطية لدى البلدان الأعضاء في الصندوق، ويوزع الصندوق حقوق السحب الخاصة بين أعضائه على أساس نسب حصصهم في الصندوق.

(4): (1) Currency consists of foreign currency notes and coins in circulation and commonly used to make payments (commemorative coins are excluded). (2) Deposits included in reserve assets are those held in foreign central banks, the Bank for International Settlements (BIS), and other banks. On the other hand, Deposits refer to demand.

(4): (1) تتكون العملة من النقود الورقية والمعدنية المتداولة من العملات الأجنبية والمستخدمة عموماً لأداء مدفوعات (وتستثنى النقود المعدنية التذكارية). (2) أما الودائع المتضمنة في الأصول الاحتياطية هي الودائع لدى البنوك المركزية الأجنبية، وبنك التسويات الدولية، وبنوك أخرى. والمقصود بالودائع هنا هو الودائع المتاحة عند الطلب.

(5): Securities should include highly liquid, marketable equity and debt security.

(5): يجب أن تشمل على الأوراق المالية عالية السيولة، حقوق الملكية وأدوات الدين القابلة للتسويق.

(6) These are the External Assets that are readily available to and controlled by monetary authorities for meeting balance of payments financing needs, for intervention in exchange markets to affect the currency exchange rate, and for other related purposes. Reserve assets include: monetary gold, reserve position in the IMF, special drawing rights (SDRs), foreign currency & deposits abroad, and foreign securities.

(6): هي الأصول الخارجية الموجودة تحت تصرف السلطات النقدية والخاضعة لسيطرتها لتلبية احتياجات ميزان المدفوعات التمويلية، أو التدخل في أسواق الصرف للتأثير على سعر صرف العملة، أو غير ذلك من الأغراض ذات الصلة. وتتكون الأصول الاحتياطية من الذهب النقدي، وضع الاحتياطي لدى الصندوق، حقوق السحب الخاصة، عملة أجنبية وودائع بالخارج، الأوراق المالية في الخارج.

رسم (5) Chart

هيكل الجهاز المصرفي والمالي  
Banking and Financial System Structure  
يناير 2023 January 2023

