

بنك الكويت المركزي  
CENTRAL BANK OF KUWAIT



# Monthly Monetary Statistical Bulletin February/ 2022



MONTHLY  
MONETARY  
STATISTICAL  
BULLETIN

February 2022

Economic Research Department

**For Correspondence and Enquiries:**

*Postal address:* Central Bank of Kuwait  
Economic Research Department  
P.O.Box 526 Safat  
13006 Kuwait  
State of Kuwait

*Telephone:* +(965) 2240 3257

*E-mail Address:* [cbk@cbk.gov.kw](mailto:cbk@cbk.gov.kw)

*The latest issue of this publication can be  
found on our Home Page on the World  
Wide Web: <http://www.cbk.gov.kw>*

**ISSN 1029 - 4562**

According to Data Available at The CBK as on 03/04/2022

**Produced & Printed by  
Central Bank Press**

# Index

No.	Contents	Page
	Definitions of Monetary Variables	5
	Symbols and Notes	7
	<b>Tables</b>	
1	Monetary Survey of CBK and Local Banks	8
2	Money Supply	10
3	Factors Affecting Changes in Money Supply	11
4	Central Bank : Assets	12
5	Central Bank : Liabilities	14
6	Central Bank : Currency in Circulation	15
7	Bank Clearings and Local Interbank Settlement Transactions	16
7-1	Checks presented to local banks, rejected checks, and accounts closed due to lack of balance	17
8	Public Debt Instruments	18
8-1	CBK Bonds and Related Tawarruq	19
9	Central Bank : Balances in KD with Local Banks	20
10	Local Banks : Assets	22
11	Local Banks : Liabilities	23
11-1	Local Banks : contra accounts	24
12	Local Banks : Foreign Assets and Liabilities	26
13	Local Banks : Sectoral Distribution of Balances of Utilized Cash Credit Facilities by Residents	27
14	Local Banks : Distribution of KD Credit Facility Agreements Concluded with Residents	29
15	Local Banks : Residents Deposits by Type	30
16	Local Banks : Private Sector (Residents & Non-Residents) KD Deposits by Interest Rate	31
17	Local Banks : Balances of Utilized Cash Credit Facilities in KD to (Residents & Non-Residents), by Interest Rate	32
18	Local Banks : Time Deposits of Residents & Non-residents (KD & FC) by Residual Maturity	33
19	Local Banks : Financing Kuwaiti Imports (Paid up) According to Type and Currency	34
19-1	Conventional Investment Companies : Assets	35
19-2	Conventional Investment Companies : Liabilities	36
19-3	Conventional Investment Companies : Foreign Assets and Liabilities	37
19-4	Investment Companies Operating in Accordance with the Provisions of Islamic Sharia: Assets	38
19-5	Investment Companies Operating in Accordance with the Provisions of Islamic Sharia: Liabilities	39
19-6	Investment Companies Operating in Accordance with the Provisions of Islamic Sharia: Foreign Assets and Liabilities	40
19-7	Investment Companies : Contra Accounts	41
19-8	Conventional Investment Companies : Contra Accounts	43
19-9	Investment Companies Operating in Accordance with the Provisions of Islamic Sharia: Contra Accounts	45

## Index (Cont'd.)

No.	Tables	Page
20	Average Counter Interest Rates on Customer Time Deposits with Local Banks in Both KD & US Dollars	47
21	Averages of Declared of Inter Local Bank Interest Rates on KD Deposits	48
22	US Dollar Average Exchange Rates Against the Kuwaiti Dinar and Major Currencies	49
23	Exchange Rate of the US Dollar Against the Kuwaiti Dinar	50
24	Exchange Rates of GCC Currencies and Major Currencies Against the KD	51
25	Average Exchange Rates of GCC Currencies and Major Currencies Against the KD	52
25-1	Exchange Companies – Assets	53
25-2	Exchange Companies – Liabilities	54
25-3	Exchange Companies – Revenues and Expresses	55
25-4	Value of Transactions Using plastic cards	56
25-5	Numbers of Plastic Card Transactions and Payment Machines Used in the State of Kuwait	57
26	Official Reserve Assets Of Kuwait	58
<b>Charts</b>		
1	Components of Money Supply (M2)	9
2	Central Banks: Assets	13
3	Local Banks: Assets	21
4	Local Banks: Private Deposits	28
5	Banking and financial System Structure	59

## Definitions

### **1- Currency in Circulation:**

Currency outside the vaults of the Central Bank of Kuwait, which represents the amount of currency issued by the CBK and held by residents and non- residents.

### **2-Currency in circulation outside the local banks:**

currency in circulation - the Currency in the vault of the local banks.

### **3- Monetary Base or Money Supply (M0):**

Signifies currency in Circulation, demand and time deposits of local banks and other resident financial institutions with the CBK, Monetary Base means money supply in its narrowest definition (M0).

### **4- Money (M1):**

Currency in circulation outside the local banks + sight deposits with local banks (private deposits in KD). Money means money supply in its narrow definition (M1).

### **5- Quasi-money:**

Balances of Savings deposits (in KD) + time deposits (in KD) + foreign currency deposits + CDs (in KD). The private sector maintains quasi-money components with local banks.

### **6- Certificates of Deposit:**

Negotiable financial papers denominated in Kuwaiti dinars. The term quasi-money also includes that portion of CDs issued by Kuwaiti local banks and held by other parties (i.e. excluding the portion held by these banks themselves).

### **7- Money Supply in its Broad Definition (M2):**

Money (M1) + quasi-money.

### **8- Money Supply in its Broader Definition (M3):**

Includes money supply in its broad definition (M2), plus private sector deposits with deposit-accepting investment companies.

### **9- Claims on the Private Sector:**

Credit facilities extended by local banks to the private sector + domestic investments by local banks + CDs issued by other non-bank private sector units and held by local banks.

### **10- Credit Facilities:**

Discounts and advances provided by local banks to residents, either in the form of overdrafts, or loans for specific purposes and fixed terms, whether given in both local or foreign currencies to persons, financial or non-financial companies and institutions (other than banks).

### **11- Private Sector:**

It means individuals, institutions and companies belonging to private, joint or public sectors, including public institutions with independent budgets (excluding Kuwait Credit Bank).

**12- Government:**

Ministries, governmental departments, and public institutions with attached budgets and Kuwait Credit Bank.

**13- Local Banks:**

Include all Kuwaiti banks, foreign banks' branches licensed to operate in the State of Kuwait.

**14- Other Deposit Liabilities with Local Banks:**

Such as matured time deposits not covered by instructions for renewal from customer, deposits belonging to customers at branches and resulting from the payment of salaries by the government and institutions through the main office, funds due to commission agents concerning letters of credit, salaries or funds transferred to certain customers who have no sight deposit accounts, or who have accounts but no mention is made of the number, and suspense accounts (for example, the address of the customers is unknown), as well as other liabilities.

**15- Exchange Companies :**

Exchange Companies encompass those companies subject to CBK's supervision and licensed to exercise banking activities (such as purchasing and selling currencies, travelers cheques and drafts, trading in precious metals, and collecting cheques and drafts drawn on foreign entities). These companies do not include individually-owned exchange institutions which are not subject to CBK's supervision.

**16- Investment/Finance Companies:**

Include conventional and Islamic investment/finance companies registered with the CBK. In accordance with Law No. 7/2010 concerning the establishment of the Capital Markets Authority (CMA) and the Regulation of the Activity of Securities, and Ministerial Decision No. 38/2011 regarding the organization of CBK's supervision on finance companies, the supervision on investment companies has transferred from the CBK to CMA as of 13 September 2011. Therefore, CBK's role toward these companies is now confined to the supervision of their practiced financial activity.

**17- Credit Cards, Issued by Local Banks:**

Credit Cards are plastic cards which provide customers with credit up to certain limits, and may allow him payment by installment of the amount debited using the card.

**18- Debit Cards, Issued by Local Banks:**

Debit Cards are plastic cards which directly debit the customer's account. Their limits are the available balance in the customer's account, and they are linked to the customer's account at the issuing bank.

**19- Valid Cards:**

Represent credit/debit cards valid as at the end of the period, and is calculated as the total number of these cards valid at the start of the period, PLUS their total number issued for the first time during the period, MINUS the total number of these cards which were cancelled and not renewed during that period.

**20- Point-of-Sale Machines:**

Machines which local banks (conventional, Islamic, and foreign bank branches) provide to the traders among their customers, for processing the credit/debit card payment transactions of these traders' customers.

## 21- ATMs:

Automatic Teller Machines (ATMs) are operated or loaded by local banks (conventional, Islamic, and foreign banks' branches), whether owned by these banks or by the K-Net Company, and are used to process cash withdrawal operations carried out through plastic cards, as well as other banking transactions.

## Symbols and Notes

...	Not Available	*	Provisional, or estimated figures
.	Not Applicable	x	Revised figures
-	Magnitude zero or insignificant	n	New tables
1	Significant breaks in the homogeneity of a series are indicated by a horizontal or vertical line across the series	2	The slight discrepancies in totals or percentages are due to rounding

### Notes:

- **Tables in this bulletin encompass the available data about conventional and Islamic local banks, investment companies and finance companies registered with the CBK, and exchange companies. For further information, please refer to the CBK's website: [www.cbk.gov.kw](http://www.cbk.gov.kw)**
- **Deposits of Kuwait Credit Bank (formerly Savings and Credit Bank) were reclassified under Government deposits.**

جدول (1) Table

الوضع النقدي للبنك المركزي والبنوك المحلية  
Monetary Survey of CBK and Local Banks

(مليون دينار Million Dinars)

نهاية الشهر End of Month	الموجودات الأجنبية (صافي) Foreign Assets (Net)	مطالب على القطاع الخاص Claims on Private Sector	مطالب على الحكومة * (1) Claims on Government	عرض النقد (ن2) Money Supply (M2)		ودائع وحسابات الحكومة (2) Government Deposits & Accounts	أخرى (صافي) Other (Net)	ومنها رأس المال والاحتياطي (3) of which Capital & Reserve	
				الكتلة النقدية (ن1) Money (M1)	شبه النقد Quasi- Money				
									Total
Feb فبراير									
2017	16931.1	36268.1	3790.4	9544.8	25921.1	35465.9	7798.3	13725.3	8709.5
2018	16331.0	37081.8	4953.5	9932.1	26639.2	36571.3	8310.3	13484.7	9093.0
2019	17466.5	38940.8	3760.3	9896.0	28391.0	38287.0	7498.6	14382.0	9511.2
2020	18702.1	40547.7	2074.1	10113.4	26932.3	37045.8	9069.2	15208.8	10292.7
2021									
Feb فبراير	19769.2	42042.8	1349.4	12454.1	26168.1	38622.2	9196.8	15342.5	10501.5
Mar مارس	18927.2	42192.3	1354.8	12760.4	25647.6	38407.9	8946.0	15120.4	10518.8
Apr أبريل	18648.6	42419.1	1260.3	12649.6	25628.1	38277.7	8907.0	15143.3	10544.8
May مايو	18762.8	42382.6	1260.6	12825.5	25639.8	38465.3	8877.4	15063.3	10545.6
Jun يونيو	18729.4	42911.6	1268.8	12936.1	26157.9	39094.0	8425.3	15390.5	10570.7
Jul يوليو	18367.9	43033.4	1269.3	12576.3	26222.7	38799.0	8408.3	15463.4	10562.7
Aug أغسطس	18509.8	43323.4	1274.2	12711.7	26174.0	38885.7	8749.6	15472.1	10553.4
Sep سبتمبر	18177.0	43742.6	1282.8	12712.1	26203.9	38916.0	8844.0	15442.4	10522.8
Oct أكتوبر	18145.5	43775.8	1283.2	12694.0	26195.9	38889.9	8636.9	15677.8	10512.7
Oct أكتوبر	18341.4	44230.2	1187.2	12843.5	26344.1	39187.6	8736.7	15834.5	10495.0
Dec ديسمبر	18044.1	44370.0	1137.5	12530.4	26434.2	38964.6	8772.9	15814.1	10657.5
2022									
Jan يناير	18451.3	44803.9	1039.6	12823.3	26845.0	39668.3	8728.3	15898.1	10839.6
Feb فبراير	18254.1	45280.2	951.7	12726.6	27383.4	40110.0	8207.5	16168.4	10767.9

(\*) Tawarruq balances include returns on Tawarruq.

(\*) أرصدة التورق تتضمن العوائد عليها.

(1) Include public debt instruments of local banks, of which are government Tawarruq operations of more than one year, held by Islamic banks. In addition to government USD bonds issued by the Ministry of Finance and subscribed by local banks, starting from March 2017.

(1) تتضمن أدوات الدين العام للبنوك المحلية، ومن ضمنها عمليات التورق الحكومي لأكثر من سنة المقتناة من البنوك الإسلامية. بالإضافة إلى السندات الحكومية الدولارية المصدرة من وزارة المالية والمكتتب فيها من قبل البنوك المحلية، اعتباراً من مارس 2017.

(2) Excluding deposits against documentary letters of credit.

(2) لا تتضمن التأمينات مقابل اعتمادات مستندية.

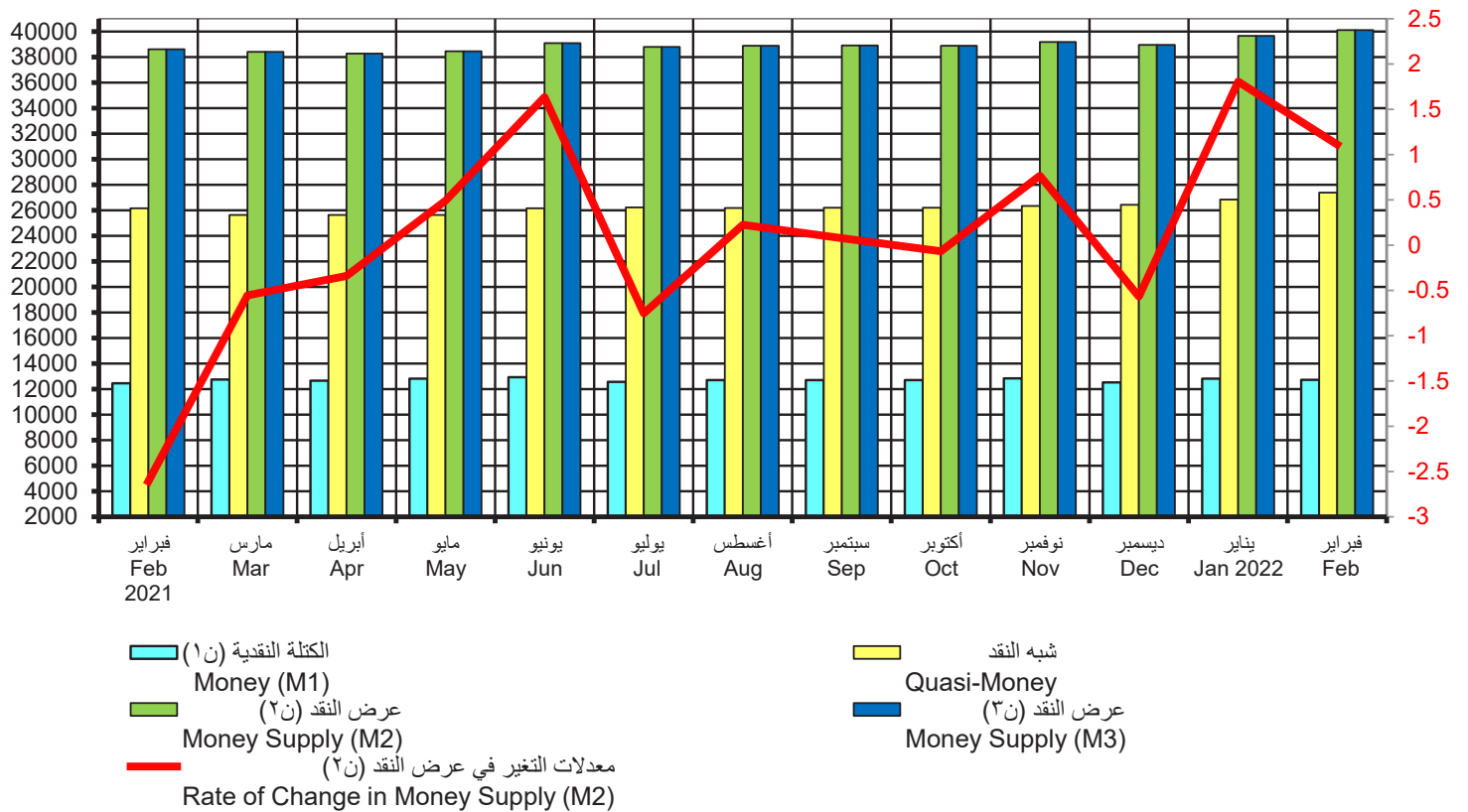
(3) This item includes capital and reserve for the CBK in addition to shareholders' equity in local banks.

(3) يشمل هذا البند على رأس المال والاحتياطي لبنك الكويت المركزي مضافاً إليه حقوق المساهمين في البنوك المحلية.

رسم بياني (1)  
عرض النقد  
Money Supply

مليون دينار

%



جدول (2) عرض النقد  
Money Supply

(مليون دينار Million Dinars)

نهاية الشهر End of Month	النقد المتداول خارج البنوك المحلية Currency Outside Banks	الودائع تحت الطلب بالدينار Sight Deposits in KD	الكتلة النقدية (ن1) Money (M1)	شبه النقد Quasi-Money	عرض النقد (ن2) Money Supply (M2)	ودائع لدى مؤسسات مالية أخرى* Deposits with Other Financial Institutions *	عرض النقد (ن3) Money Supply (M3)
	(1)	(2)	(3)=(1) + (2)	(4)	(5)=(3) + (4)	(6)	(7)=(5) + (6)
Feb فبراير							
2017	1368.4	8176.4	9544.8	25921.1	35465.9	10.7	35476.6
2018	1363.5	8568.5	9932.1	26639.2	36571.3	-	36571.3
2019	1412.0	8484.0	9896.0	28391.0	38287.0	-	38287.0
2020	1522.8	8590.6	10113.4	26932.3	37045.8	-	37045.8
2021							
Feb فبراير	1847.7	10606.4	12454.1	26168.1	38622.2	-	38622.2
Mar مارس	1811.8	10948.5	12760.4	25647.6	38407.9	-	38407.9
Apr أبريل	1820.0	10829.6	12649.6	25628.1	38277.7	-	38277.7
May مايو	1849.3	10976.1	12825.5	25639.8	38465.3	-	38465.3
Jun يونيو	1814.9	11121.3	12936.1	26157.9	39094.0	-	39094.0
Jul يوليو	1821.0	10755.3	12576.3	26222.7	38799.0	-	38799.0
Aug أغسطس	1778.1	10933.6	12711.7	26174.0	38885.7	-	38885.7
Sep سبتمبر	1779.1	10933.0	12712.1	26203.9	38916.0	-	38916.0
Oct أكتوبر	1756.7	10937.3	12694.0	26195.9	38889.9	-	38889.9
Nov نوفمبر	1771.8	11071.7	12843.5	26344.1	39187.6	-	39187.6
Dec ديسمبر	1775.2	10755.2	12530.4	26434.2	38964.6	-	38964.6
2022							
Jan يناير	1735.1	11088.3	12823.3	26845.0	39668.3	-	39668.3
Feb فبراير	1815.5	10911.1	12726.6	27383.4	40110.0	-	40110.0

\* Private sector deposits with deposit-taking investment companies.

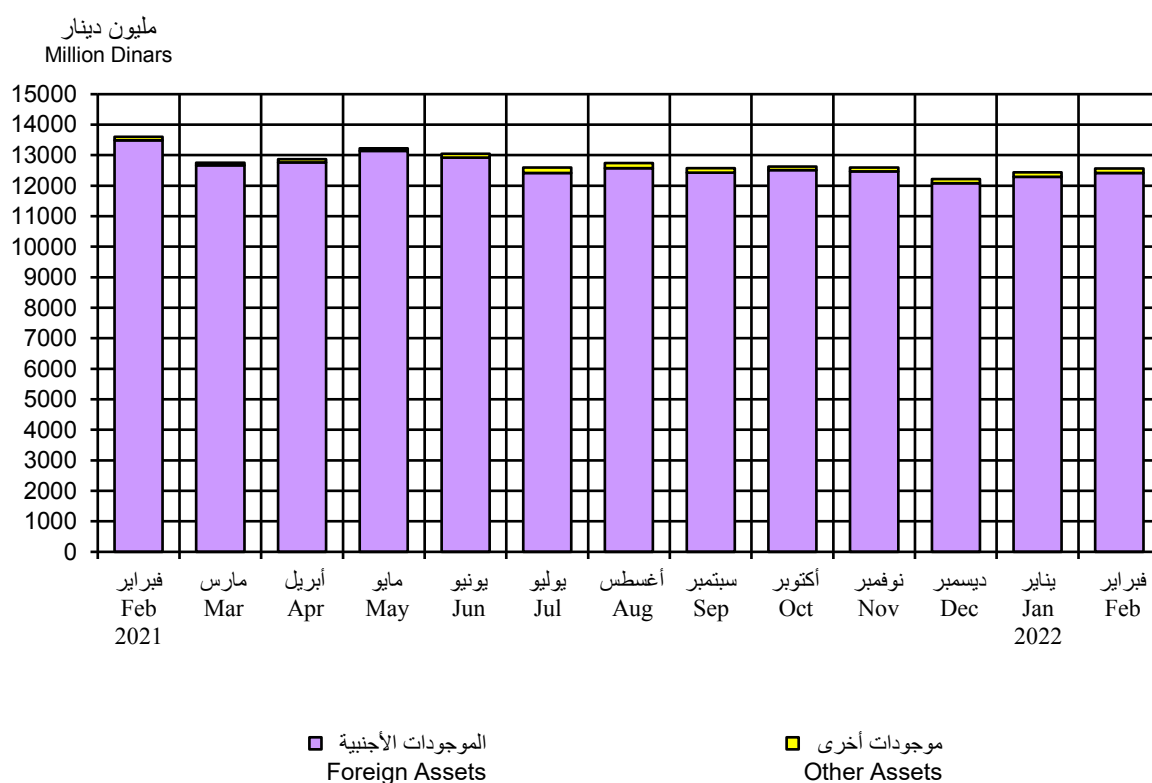
\* ودائع القطاع الخاص لدى شركات الاستثمار التي تقبل الودائع.



جدول (4) Table (4)  
**البنك المركزي: الموجودات**  
**Central Bank: Assets**  
(مليون دينار Million Dinars)

نهاية الشهر End of Month	الموجودات الأجنبية Foreign Assets			المجموع Total	أوراق تجارية معاد خصمها Rediscounted Commercial Papers	ودائع وحسابات جارية لدى البنوك المحلية Deposits & Current Accounts with Local Banks	مطالب على الحكومة Claims on Government	موجودات أخرى Other Assets	مجموع الموجودات Total Assets
	الذهب Gold	عملة أجنبية وودائع في الخارج Foreign Currency & Deposits Abroad	أوراق مالية في الخارج Foreign Securities						
Feb فبراير									
2017	31.7	8898.0	-	8929.8	-	-	-	112.0	9041.7
2018	31.7	9765.4	-	9797.1	-	-	-	78.2	9875.3
2019	31.7	10689.4	-	10721.1	-	-	-	173.6	10894.7
2020	31.7	11662.3	-	11694.1	-	-	-	231.4	11925.5
2021									
Feb فبراير	31.7	13409.9	47.4	13489.1	-	-	-	116.7	13605.8
Mar مارس	31.7	12589.4	47.4	12668.6	-	-	-	81.5	12750.0
Apr أبريل	31.7	12680.7	47.4	12759.9	-	-	-	104.3	12864.1
May مايو	31.7	13059.8	47.4	13139.0	-	-	-	83.5	13222.4
Jun يونيو	31.7	12845.4	47.4	12924.6	-	-	-	121.7	13046.3
Jul يوليو	31.7	12343.4	47.4	12422.6	-	-	-	169.8	12592.4
Aug أغسطس	31.7	12492.9	47.4	12572.1	-	-	-	168.2	12740.3
Sep سبتمبر	31.7	12348.2	47.4	12427.3	-	-	-	149.6	12576.9
Oct أكتوبر	31.7	12428.8	47.4	12508.0	-	-	-	118.9	12626.9
Nov نوفمبر	31.7	12387.6	47.4	12466.8	-	-	-	128.5	12595.4
Dec ديسمبر	31.7	11998.3	47.4	12077.5	-	-	-	135.8	12213.3
2022									
Jan يناير	31.7	12214.0	47.4	12293.2	-	-	-	144.0	12437.2
Feb فبراير	31.7	12333.2	47.4	12412.4	-	-	-	154.5	12566.9

رسم بياني (2) Chart  
البنك المركزي: الموجودات  
Central Bank: Assets



جدول (5) Table (5)  
البنك المركزي: المطلوبات  
Central Bank: Liabilities  
(مليون دينار Million Dinars)

نهاية الشهر End of Month	المال الاحتياطي (الأساس النقدي) Reserve Money (Monetary Base)				سندات البنك المركزي والتورق المقابل * CBK Bonds & Related Tawarruq *	حسابات الحكومة Government Accounts	تأمينات مقابل اعتمادات مستندية Deposits Against L/Cs	رأس المال والاحتياطي Capital and Reserve	حسابات لمؤسسات وبنوك دولية Accounts of International Organizations and Banks	المطلوبات الأخرى Other Liabilities	مجموع المطلوبات Total Liabilities
	النقد المتداول Currency in Circulation	حسابات ودائع تحت الطلب Accounts and Sight Deposits	ودائع البنوك المحلية لأجل والتورق المقابل * Local Bank Time Deposits & Related Tawarruq *	المجموع Total							
Feb فبراير											
2017	1615.0	876.0	574.0	3065.1	2946.4	1026.2	226.1	374.8	196.8	1206.3	9041.7
2018	1727.4	1049.7	860.1	3637.2	3032.4	1737.7	536.9	440.4	178.3	312.3	9875.3
2019	1805.9	1509.4	1195.2	4510.5	3001.3	1622.9	451.6	553.2	154.6	600.5	10894.7
2020	1903.7	3666.2	-	5569.9	2970.5	1797.3	298.3	765.4	102.4	421.7	11925.5
2021											
Feb فبراير	2175.9	3064.3	2100.2	7340.4	2963.8	1719.8	198.1	959.9	54.5	369.3	13605.8
Mar مارس	2149.3	3023.9	1450.1	6623.4	2963.8	1657.9	288.1	959.9	56.9	200.0	12750.0
Apr أبريل	2196.2	2813.4	1630.1	6639.7	2964.1	1815.9	177.8	959.9	54.4	252.4	12864.1
May مايو	2191.4	2713.5	2160.2	7065.1	2964.1	1785.6	182.3	981.7	54.5	189.2	13222.4
Jun يونيو	2194.8	2504.6	2430.2	7129.5	2964.1	1551.0	178.8	981.7	48.1	193.0	13046.3
Jul يوليو	2208.1	2543.3	1900.1	6651.5	2964.1	1485.9	169.2	981.7	49.4	290.5	12592.4
Aug أغسطس	2102.4	2506.9	2290.2	6899.5	2964.1	1465.1	169.8	981.7	48.1	212.0	12740.3
Sep سبتمبر	2086.9	2318.4	2245.2	6650.5	2964.1	1465.6	169.2	981.7	48.1	297.7	12576.9
Oct أكتوبر	2082.4	2337.3	2340.2	6759.9	2964.1	1462.3	165.4	981.7	49.5	244.0	12626.9
Nov نوفمبر	2072.3	2545.7	2242.2	6860.2	2964.1	1332.5	163.4	981.7	43.7	249.8	12595.4
Dec ديسمبر	2071.8	2249.1	2025.2	6346.1	2964.1	1400.4	166.9	981.7	43.7	310.4	12213.3
2022											
Jan يناير	2039.2	2573.5	2035.2	6647.9	2964.1	1370.9	165.5	981.7	45.0	262.1	12437.2
Feb فبراير	2183.1	2785.4	2000.2	6968.7	2964.1	1037.4	166.8	981.7	43.7	404.4	12566.9

(\*) Tawarruq operations are included in data starting from April 2016.

(\*) Tawarruq balances in this table include returns on Tawarruq.

(\*) تم إدراج عمليات التورق في البيانات ابتداءً من أبريل 2016.

(\*) أرصدة التورق في هذا الجدول تتضمن العوائد عليها.

جدول (6) Table

**البنك المركزي: النقد المتداول**  
**Central Bank: Currency in Circulation**

(ملليون دينار Million Dinars)

نهاية الشهر End of Month	Notes أوراق النقد						المجموع Total	Coins المسكوكات						المجموع Total	الإجمالي Grand Total	
	20 Dinars	10 Dinars	5 Dinars	1 Dinar	1/2 Dinar	1/4 Dinar		تذكارية Comme- morative	100 Fils	50 Fils	20 Fils	10 Fils	5 Fils			1 Fils
<b>Feb</b> فبراير																
<b>2017</b>	946.5 (59.5)	490.3 (30.8)	101.6 (6.4)	32.9 (2.1)	10.7 (0.7)	8.0 (0.5)	1590.0 (100.0)	0.161 (0.6)	11.052 (44.1)	7.834 (31.3)	3.401 (13.6)	1.622 (6.5)	0.981 (3.9)	0.013 (0.1)	25.062 (100.0)	1615.0
<b>2018</b>	1018.9 (59.9)	527.7 (31.0)	97.9 (5.8)	35.8 (2.1)	11.4 (0.7)	9.2 (0.5)	1701.0 (100.0)	0.161 (0.6)	11.717 (44.3)	8.275 (31.3)	3.572 (13.5)	1.687 (6.4)	0.999 (3.8)	0.013 (0.0)	26.423 (100.0)	1727.4
<b>2019</b>	1058.1 (59.5)	568.0 (31.9)	86.0 (4.8)	42.5 (2.4)	13.2 (0.7)	10.3 (0.6)	1778.0 (100.0)	0.161 (0.6)	12.440 (44.6)	8.752 (31.4)	3.724 (13.4)	1.759 (6.3)	1.020 (3.7)	0.013 (0.0)	27.869 (100.0)	1805.9
<b>2020</b>	1105.6 (59.0)	602.0 (32.1)	97.7 (5.2)	45.2 (2.4)	13.3 (0.7)	10.6 (0.6)	1874.5 (100.0)	0.161 (0.6)	13.118 (44.9)	9.214 (31.5)	3.887 (13.3)	1.792 (6.1)	1.042 (3.6)	0.013 (0.0)	29.227 (100.0)	1903.7
<b>2021</b>																
<b>Feb</b> فبراير	1264.0 (58.9)	700.6 (32.6)	110.9 (5.2)	45.2 (2.1)	13.5 (0.6)	11.6 (0.5)	2145.8 (100.0)	0.161 (0.5)	13.499 (44.9)	9.476 (31.5)	4.004 (13.3)	1.841 (6.1)	1.052 (3.5)	0.013 (0.0)	30.045 (100.0)	2175.9
<b>Mar</b> مارس	1247.3 (58.9)	695.3 (32.8)	104.5 (4.9)	46.7 (2.2)	13.8 (0.7)	11.6 (0.5)	2119.3 (100.0)	0.161 (0.5)	13.502 (44.9)	9.479 (31.5)	4.005 (13.3)	1.841 (6.1)	1.052 (3.5)	0.013 (0.0)	30.052 (100.0)	2149.3
<b>Apr</b> أبريل	1274.4 (58.8)	690.8 (31.9)	117.5 (5.4)	56.0 (2.6)	14.7 (0.7)	12.6 (0.6)	2166.1 (100.0)	0.161 (0.5)	13.538 (44.9)	9.502 (31.5)	4.008 (13.3)	1.844 (6.1)	1.055 (3.5)	0.013 (0.0)	30.120 (100.0)	2196.2
<b>May</b> مايو	1263.8 (58.5)	696.4 (32.2)	119.7 (5.5)	54.6 (2.5)	14.3 (0.7)	12.4 (0.6)	2161.3 (100.0)	0.161 (0.5)	13.562 (45.0)	9.517 (31.6)	4.010 (13.3)	1.846 (6.1)	1.056 (3.5)	0.013 (0.0)	30.164 (100.0)	2191.4
<b>Jun</b> يونيو	1262.1 (58.3)	699.0 (32.3)	117.1 (5.4)	59.1 (2.7)	14.8 (0.7)	12.4 (0.6)	2164.5 (100.0)	0.161 (0.5)	13.604 (45.0)	9.543 (31.6)	4.011 (13.3)	1.848 (6.1)	1.058 (3.5)	0.013 (0.0)	30.238 (100.0)	2194.8
<b>Jul</b> يوليو	1272.7 (58.4)	701.2 (32.2)	117.0 (5.4)	58.8 (2.7)	15.5 (0.7)	12.6 (0.6)	2177.8 (100.0)	0.161 (0.5)	13.631 (45.0)	9.561 (31.6)	4.014 (13.3)	1.851 (6.1)	1.059 (3.5)	0.013 (0.0)	30.289 (100.0)	2208.1
<b>Aug</b> أغسطس	1235.7 (59.6)	644.2 (31.1)	106.9 (5.2)	57.7 (2.8)	15.3 (0.7)	12.3 (0.6)	2072.0 (100.0)	0.161 (0.5)	13.667 (45.0)	9.584 (31.6)	4.017 (13.2)	1.854 (6.1)	1.061 (3.5)	0.013 (0.0)	30.357 (100.0)	2102.4
<b>Sep</b> سبتمبر	1226.1 (59.6)	652.8 (31.7)	100.3 (4.9)	51.9 (2.5)	13.9 (0.7)	11.5 (0.6)	2056.5 (100.0)	0.161 (0.5)	13.721 (45.1)	9.618 (31.6)	4.019 (13.2)	1.857 (6.1)	1.065 (3.5)	0.013 (0.0)	30.454 (100.0)	2086.9
<b>Oct</b> أكتوبر	1226.7 (59.8)	655.4 (31.9)	95.4 (4.6)	50.4 (2.5)	13.1 (0.6)	11.0 (0.5)	2051.9 (100.0)	0.161 (0.5)	13.762 (45.1)	9.643 (31.6)	4.022 (13.2)	1.859 (6.1)	1.066 (3.5)	0.013 (0.0)	30.525 (100.0)	2082.4
<b>Nov</b> نوفمبر	1215.6 (59.5)	656.7 (32.2)	97.1 (4.8)	48.8 (2.4)	12.9 (0.6)	10.7 (0.5)	2041.8 (100.0)	0.161 (0.5)	13.762 (45.1)	9.643 (31.6)	4.022 (13.2)	1.859 (6.1)	1.066 (3.5)	0.013 (0.0)	30.526 (100.0)	2072.3
<b>Dec</b> ديسمبر	1217.7 (59.7)	654.7 (32.1)	97.7 (4.8)	47.5 (2.3)	12.6 (0.6)	10.7 (0.5)	2041.0 (100.0)	0.161 (0.5)	13.900 (45.1)	9.734 (31.6)	4.037 (13.1)	1.872 (6.1)	1.073 (3.5)	0.013 (0.0)	30.789 (100.0)	2071.8
<b>2022</b>																
<b>Jan</b> يناير	1206.5 (60.1)	637.4 (31.7)	94.2 (4.7)	46.8 (2.3)	12.7 (0.6)	10.7 (0.5)	2008.4 (100.0)	0.161 (0.5)	13.900 (45.1)	9.734 (31.6)	4.037 (13.1)	1.872 (6.1)	1.073 (3.5)	0.013 (0.0)	30.789 (100.0)	2039.2
<b>Feb</b> فبراير	1269.4 (59.0)	700.7 (32.6)	112.6 (5.2)	46.3 (2.2)	12.6 (0.6)	10.7 (0.5)	2152.3 (100.0)	0.161 (0.5)	13.900 (45.1)	9.734 (31.6)	4.037 (13.1)	1.872 (6.1)	1.073 (3.5)	0.013 (0.0)	30.790 (100.0)	2183.1

Note: Figures in parentheses refer to the relative importance of the item to the total.

ملاحظة: الأرقام بين الأقواس تشير لأهمية البند النسبية إلى المجموع.

جدول (7) Table (7)

عمليات المقاصة والتسويات فيما بين البنوك المحلية

Bank Clearings and local Interbank Settlement Transactions

الشهر Month	Cheques		شيكات	عمليات التسويات
	القيمة الإجمالية (مليون دينار) Total Value (Million Dinars)	عدد العمليات (الف) Number of Transactions (Thousands)	متوسط العملية (دينار) Average per Transaction (Dinars)	فيما بين البنوك المحلية (مليون دينار) Local Interbank Settlement Transactions (Million Dinars)
Feb فبراير				
2017	1099.3	198.1	5550.4	22671.0
2018	1236.7	204.3	6052.0	17939.5
2019	1184.8	204.5	5794.7	21793.8
2020	1311.4	202.1	6488.4	27850.2
2021				
Feb فبراير	1185.2	176.7	6705.6	22322.8
Mar مارس	1568.5	217.0	7226.9	31640.5
Apr أبريل	1318.6	186.6	7064.8	22294.1
May مايو	1380.4	188.3	7330.4	22004.1
Jun يونيو	1548.9	207.7	7458.1	23803.2
Jul يوليو	1155.6	171.2	6749.5	16926.3
Aug أغسطس	1541.1	213.7	7212.0	21849.7
Sep سبتمبر	1517.2	208.6	7274.0	23259.9
Oct أكتوبر	1392.2	199.5	6978.6	18721.5
Nov نوفمبر	1525.9	211.0	7231.3	17946.5
Dec ديسمبر	1599.7	216.4	7392.5	16943.7
2022				
Jan يناير	1508.6	194.5	7757.7	21927.4
Feb فبراير	1429.2	177.5	8053.1	16118.8

Note : The Cheques Including Central Bank of Kuwait and Kuwait Credit Bank.

ملاحظة : الشيكات تتضمن بنك الكويت المركزي وبنك الائتمان الكويتي.

جدول (7-1) Table

## الشيكات المقدمة للبنوك المحلية والشيكات المرتجعة والحسابات المقفلة بسبب ارتجاع شيكات لعدم وجود رصيد

## Checks presented to local banks, rejected checks, and accounts closed due to lack of balance

الفترة Period	إجمالي الشيكات المقدمة Total presented checks			إجمالي الشيكات المرتجعة لعدم وجود رصيد Total rejected checks due to lack of balance			إجمالي الحسابات المقفلة بسبب ارتجاع شيكات لعدم وجود رصيد Total accounts closed due to lack of balance			
	عدد الشيكات Number of checks	قيمة الشيكات (مليون دينار) Value of checks (Million Dinars)	عدد العملاء Number of customers	عدد الشيكات Number of checks	قيمة الشيكات (مليون دينار) Value of checks (Million Dinars)	عدد العملاء Number of customers	عدد العملاء (1) Number of customers	عدد الحسابات Number of accounts	عدد الشيكات Number of checks	قيمة الشيكات (مليون دينار) Value of checks (Million Dinars)
2016										
Jan - Jun يناير - يونيو	2,786,527	12,312.6	127,443	3,343	33.9	1,939	283	287	866	7.2
Jul - Dec يوليو - ديسمبر	2,436,527	10,967.8	117,389	2,821	28.7	1,952	283	283	837	6.7
2017										
Jan - Jun يناير - يونيو	2,722,682	14,070.7	123,699	3,329	37.2	1,680	379	380	1,223	13.5
Jul - Dec يوليو - ديسمبر	2,553,850	12,157.6	123,241	2,454	30.4	1,738	367	367	1,113	18.6
2018										
Jan - Jun يناير - يونيو	2,940,621	14,784.8	125,725	3,529	44.0	2,543	563	559	1,665	15.3
Jul - Dec يوليو - ديسمبر	2,862,721	13,310.8	126,512	2,940	42.1	2,136	472	482	1,384	25.3
2019										
Jan - Jun يناير - يونيو	2,949,647	18,550.5	133,708	2,812	42.0	2,044	457	459	1,354	18.9
Jul - Dec يوليو - ديسمبر	2,865,198	14,162.9	126,082	2,696	37.6	1,834	430	440	1,240	23.1
2020										
Jan - Jun يناير - يونيو	1,703,033	9,668.4	113,319	2,272	25.4	1,459	358	372	1,108	12.8
Jul - Dec يوليو - ديسمبر	2,080,830	12,709.3	130,054	1,745	30.4	1,205	264	268	879	96.6
2021										
Jan - Jun يناير - يونيو	2,150,989	13,080.6	115,417	1,698	24.1	1,245	215	221	626	9.4
Jul - Dec يوليو - ديسمبر	2,058,076	13,424.5	97,977	1,758	82.8	1,177	253	266	803	8.8

Source : Central Bank of Kuwait.

المصدر : بنك الكويت المركزي.

(1) The increase in the number of customers over the number of accounts closed, is due to the joint accounts that have been closed.

(1) زيادة عدد العملاء عن عدد الحسابات المقفلة يرجع إلى وجود حسابات مشتركة تم إقفالها لبعض العملاء.

جدول (8) Table  
أدوات الدين العام\*  
Public Debt Instruments\*  
(مليون دينار Million Dinars)

الشهر Month	أدوات وسندات الخزنة والتورق المقابل Treasury Bills & Bonds and Related Tawarruq			مقتنيات الجهات من الأدوات Holdings of Instruments			سعر الفائدة (العائد) ** Interest Rate (Return) **					
	الرصيد Balance	إصدار جديد New Issue	المستحق Matured	البنك المركزي Central Bank	البنوك المحلية Local Banks	أخرى Other	سنة One Year (%)	سنتان Two Years (%)	ثلاث سنوات Three Years (%)	خمس سنوات Five Years (%)	سبع سنوات Seven Years (%)	عشر سنوات Ten Years (%)
Feb فبراير 2017	3767.3	300.0	50.0	-	3767.3	-	1.500	1.875	2.250	2.750	3.125	3.625
2018	4667.3	-	100.0	-	4667.3	-	2.250	2.500	2.625	3.000	3.375	3.875
2019	3442.3	-	100.0	-	3442.3	-	3.250	3.375	3.375	3.500	3.625	3.875
2020	1772.3	-	100.0	-	1772.3	-	2.500	2.625	2.750	2.875	3.000	3.125
2021												
Feb فبراير	1050.0	-	-	-	1050.0	-	1.375	1.500	1.625	1.750	1.875	2.000
Mar مارس	1050.0	-	-	-	1050.0	-	1.375	1.500	1.625	1.750	1.875	2.000
Apr أبريل	950.0	-	100.0	-	950.0	-	1.375	1.500	1.625	1.750	1.875	2.000
May مايو	950.0	-	-	-	950.0	-	1.375	1.500	1.625	1.750	1.875	2.000
Jun يونيو	950.0	-	-	-	950.0	-	1.375	1.500	1.625	1.750	1.875	2.000
Jul يوليو	950.0	-	-	-	950.0	-	1.375	1.500	1.625	1.750	1.875	2.000
Aug أغسطس	950.0	-	-	-	950.0	-	1.375	1.500	1.625	1.750	1.875	2.000
Sep سبتمبر	950.0	-	-	-	950.0	-	1.375	1.500	1.625	1.750	1.875	2.000
Oct أكتوبر	950.0	-	-	-	950.0	-	1.375	1.500	1.625	1.750	1.875	2.000
Nov نوفمبر	850.0	-	100.0	-	850.0	-	1.375	1.500	1.625	1.750	1.875	2.000
Dec ديسمبر	800.0	-	50.0	-	800.0	-	1.375	1.500	1.625	1.750	1.875	2.000
2022												
Jan يناير	700.0	-	100.0	-	700.0	-	1.375	1.500	1.625	1.750	1.875	2.000
Feb فبراير	600.0	-	100.0	-	600.0	-	1.375	1.500	1.625	1.750	1.875	2.000

(Note) : Public debt Tawarruq operations were initiated in April 2016.

(\*) Tawarruq balances in this table do not include returns on Tawarruq.

(\*\*) Interest rate at end of period (month) for fixed rate issues.

(ملاحظة) : بدأت عمليات التورق للدين العام في أبريل 2016.

(\*) أرصدة التورق في هذا الجدول لا تتضمن العوائد عليها.

(\*\*) سعر الفائدة القائم في نهاية الفترة (الشهر) على الإصدارات ذات الأسعار الثابتة.

جدول (8-1) Table  
**سندات البنك المركزي والتورق المقابل \***  
**CBK Bonds and Related Tawarruq \***  
 (مليون دينار Million Dinars)

الفترة Period	سندات وتورق مقابل استحقاق 3 أشهر 3-MONTH CBK Bonds and Related Tawarruq			سندات وتورق مقابل استحقاق 6 أشهر 6-MONTH CBK Bonds and Related Tawarruq			التورق مع البنك المركزي (سنة فأكثر) ** Tawarruq with CBK (one year and more)**	الرصيد الإجمالي Total Balance	سعر الفائدة (العائد) Interest Rate (Return)	
	المستحق Matured	إصدار جديد New Issue	الرصيد Balance	المستحق Matured	إصدار جديد New Issue	الرصيد Balance			ثلاثة شهور Three- Month (%)	سنة شهور Six- Month (%)
Feb فبراير 2017	400.0	395.0	1380.0	230.0	240.0	1270.0	288.0	2938.0	1.250	1.375
2018	400.0	640.0	1640.0	140.0	-	1230.0	113.0	2983.0	2.000	2.125
2019	400.0	400.0	1440.0	-	-	1490.0	58.0	2988.0	3.000	3.125
2020	240.0	240.0	1410.0	-	-	1520.0	28.0	2958.0	2.250	2.375
2021										
Feb فبراير	240.0	240.0	1410.0	-	-	1520.0	28.0	2958.0	1.125	1.250
Mar مارس	490.0	490.0	1410.0	240.0	240.0	1520.0	28.0	2958.0	1.125	1.250
Apr أبريل	680.0	440.0	1170.0	-	240.0	1760.0	28.0	2958.0	1.125	1.250
May مايو	240.0	240.0	1170.0	400.0	400.0	1760.0	28.0	2958.0	1.125	1.250
Jun يونيو	490.0	490.0	1170.0	640.0	640.0	1760.0	28.0	2958.0	1.125	1.250
Jul يوليو	440.0	440.0	1170.0	240.0	240.0	1760.0	28.0	2958.0	1.125	1.250
Aug أغسطس	240.0	240.0	1170.0	-	-	1760.0	28.0	2958.0	1.125	1.250
Sep سبتمبر	490.0	490.0	1170.0	240.0	240.0	1760.0	28.0	2958.0	1.125	1.250
Oct أكتوبر	440.0	440.0	1170.0	240.0	240.0	1760.0	28.0	2958.0	1.125	1.250
Nov نوفمبر	240.0	240.0	1170.0	760.0	760.0	1760.0	28.0	2958.0	1.125	1.250
Dec ديسمبر	490.0	490.0	1170.0	280.0	280.0	1760.0	28.0	2958.0	1.125	1.250
2022										
Jan يناير	440.0	440.0	1170.0	240.0	240.0	1760.0	28.0	2958.0	1.125	1.250
Feb فبراير	240.0	240.0	1170.0	-	-	1760.0	28.0	2958.0	1.125	1.250

(Note): Tawarruq operations with CBK (of one year and more) started from April 2010.

(\*) An instrument of monetary policy used to regulate liquidity with conventional banks (CBK bonds) and Islamic banks (Tawarruq operations).

(\*\*) Balances in this table do not include return on Tawarruq .

(\*\*\*) Rate of return on Tawarruq operations (of one year and more) matches interest rates on Treasury Bonds of same maturity periods shown in table (8).

(ملاحظة): تم البدء بعمليات التورق مع البنك المركزي (سنة وأكثر) ابتداء من أبريل 2010.

(\*) إحدى أدوات السياسة النقدية لتنظيم مستويات السيولة مع البنوك التقليدية (سندات البنك المركزي)

والبنوك الإسلامية (عمليات التورق).

(\*\*) الأرصدة في هذا الجدول لا تتضمن العوائد على التورق.

(\*\*\*) سعر العائد على عمليات التورق استحقاق فترة سنة وأكثر يماثل أسعار الفائدة على سندات الخزنة لنفس فترات الاستحقاق والمشورة في الجدول رقم (8).

جدول (9) Table

البنك المركزي: أرصدة بالدينار الكويتي مع البنوك المحلية  
Central Bank: Balances in KD with Local Banks

(مليون دينار Million Dinars)

نهاية الشهر End of Month	مطالب البنوك المحلية على البنك المركزي Claims of Local Banks on CBK				مطالب البنك المركزي على البنوك المحلية Claims of CBK on Local Banks				الرصيد (صافي) (1)	سعر الخصم (بالمائة سنويا) Discount Rate (Percent per Annun)
	ودائع تحت الطلب Sight Deposits	ودائع لأجل والتورق والمقابل * Time Deposits & Related Tawarruq *	سندات البنك المركزي والتورق والمقابل * CBK Bonds & Related Tawarruq *	المجموع Total	تبادل العملات لأجل (1) Swaps	الخصم وإعادة الخصم Rediscounts	ودائع وحسابات جارية Deposits & Current Accounts	المجموع Total		
Feb فبراير										
2017	874.8	574.0	2946.4	4395.2	-	-	-	-	-4395.2	2.500
2018	1048.7	860.1	3032.4	4941.2	-	-	-	-	-4941.2	2.750
2019	1508.4	1195.2	3001.3	5704.9	-	-	-	-	-5704.9	3.000
2020	3665.5	-	2970.5	6636.1	-	-	-	-	-6636.1	2.750
2021										
Feb فبراير	3063.4	2100.2	2963.8	8127.4	-	-	-	-	-8127.4	1.500
Mar مارس	3022.9	1450.1	2963.8	7436.8	-	-	-	-	-7436.8	1.500
Apr أبريل	2812.6	1630.1	2964.1	7406.8	-	-	-	-	-7406.8	1.500
May مايو	2712.8	2160.2	2964.1	7837.0	-	-	-	-	-7837.0	1.500
Jun يونيو	2503.8	2430.2	2964.1	7898.1	-	-	-	-	-7898.1	1.500
Jul يوليو	2523.0	1900.1	2964.1	7387.2	-	-	-	-	-7387.2	1.500
Aug أغسطس	2486.4	2290.2	2964.1	7740.7	-	-	-	-	-7740.7	1.500
Sep سبتمبر	2317.4	2245.2	2964.1	7526.7	-	-	-	-	-7526.7	1.500
Oct أكتوبر	2336.5	2340.2	2964.1	7640.8	-	-	-	-	-7640.8	1.500
Nov نوفمبر	2544.9	2242.2	2964.1	7751.1	-	-	-	-	-7751.1	1.500
Dec ديسمبر	2248.2	2025.2	2964.1	7237.4	-	-	-	-	-7237.4	1.500
2022										
Jan يناير	2572.8	2035.2	2964.1	7572.1	-	-	-	-	-7572.1	1.500
Feb فبراير	2784.3	2000.3	2964.1	7748.7	-	-	-	-	-7748.7	1.500

(\*) Tawarruq operations are included in data starting from April 2016.

(\*) تم إدراج عمليات التورق في البيانات ابتداءً من أبريل 2016.

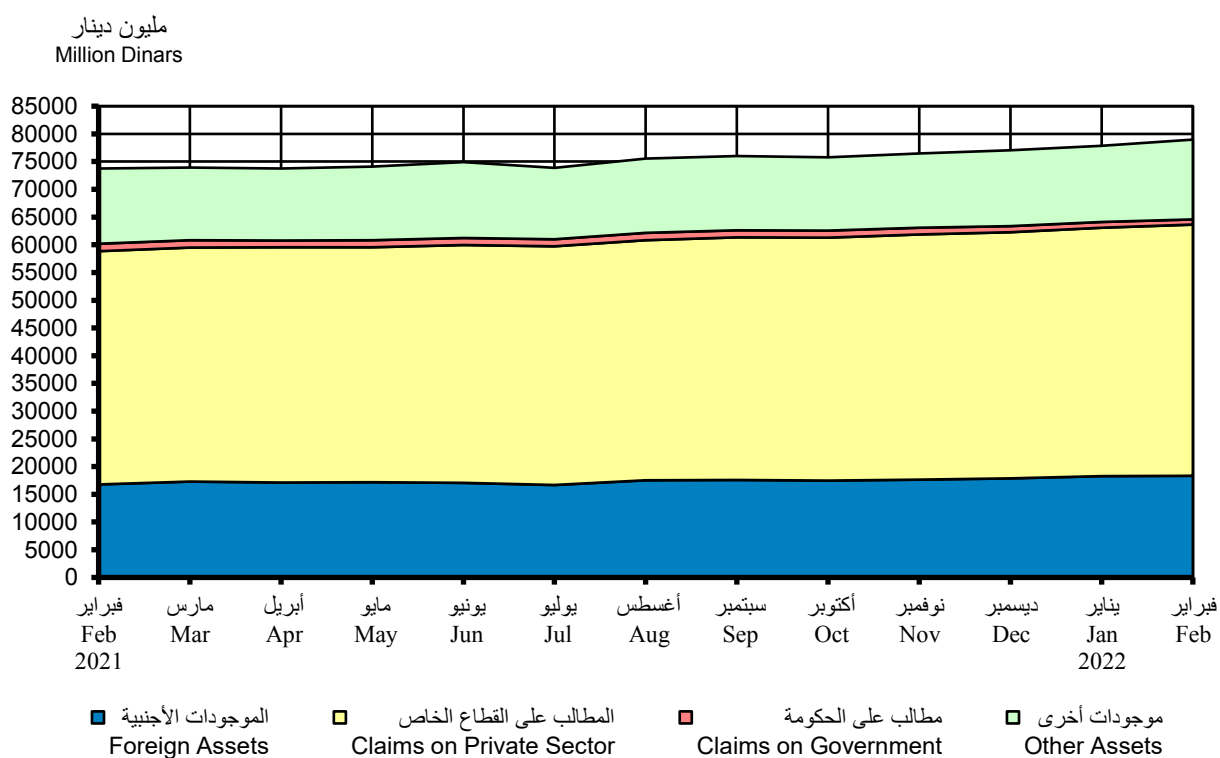
(\*) Tawarruq balances in this table include returns on Tawarruq.

(\*) أرصدة التورق في هذا الجدول تتضمن العوائد عليها.

(1) Positive when KD funds are injected by CBK into banks, and negative (-) in the opposite case.

(1) بالموجب حينما يتم ضخ الدنانير من قبل البنك المركزي إلى البنوك، وبالسالب (-) في الحالة العكسية.

رسم بياني (3) Chart  
البنوك المحلية: الموجودات  
Local Banks: Assets



جدول (10) Table

## البنوك المحلية: الموجودات

على مستوى النشاط المحلي (نشاط البنوك المحلية وفروعها داخل دولة الكويت)

## Local Banks: Assets

At the Local Activity Level (The Activity of Local Banks and their Branches within the State of Kuwait)

(مليون دينار Million Dinars)

نهاية الفترة End of Period	ودائع تحت الطلب لدى البنك المركزي (1)		ودائع لأجل لدى البنك المركزي والتورق المعقل (1)*		سندات البنك المركزي والتورق المعقل (2)*		المطالب على الحكومة (3)*		المطالب على القطاع الخاص Claims on Private Sector			الموجودات الأخرى Other Assets	الإجمالي Grand Total
	نقدًا Cash	مركزياً Sight Deposits with Central Bank	مركزياً Time Deposits with CBK	مركزياً Time Deposits with CBK and Related Tawarruq	مركزياً CBK Bonds and Related Tawarruq	مطالب على الحكومة Claims on Government	التمويلات الائتمانية Credit Facilities	التمويلات الائتمانية الأخرى Other Local Investments to Residents	المجموع Total	الموجودات الأجنبية Foreign Assets	الودائع المتداولة في سوق ما بين البنوك المحلية Local Interbank Deposits		
Feb فبراير 2017	246.7	868.6	574.0	2946.4	3790.4	1868.9	34399.2	36268.1	12888.9	1190.2	1931.9	60705.1	
2018	363.8	1023.9	860.1	3032.4	4953.5	1824.1	35257.7	37081.8	12446.9	1346.0	2130.6	63239.0	
2019	393.9	1527.3	1195.2	3001.3	3760.3	1804.9	37135.9	38940.8	13402.8	1788.9	2372.1	66382.6	
2020	380.9	3634.3	-	2970.5	2074.1	1918.6	38629.1	40547.7	16861.3	2733.4	2507.0	71709.1	
2021													
Feb فبراير	328.2	3004.7	2100.2	2963.8	1349.4	2032.8	40010.0	42042.8	16795.9	2529.0	2626.9	73741.0	
Mar مارس	337.5	2969.2	1450.1	2963.8	1354.8	2020.6	40171.7	42192.3	17289.9	2904.3	2440.8	73902.6	
Apr أبريل	376.2	2772.5	1630.1	2964.1	1260.3	2046.4	40372.7	42419.1	17106.4	2670.2	2552.6	73751.5	
May مايو	342.1	2695.8	2160.2	2964.1	1260.6	2040.0	40342.7	42382.6	17160.6	2591.5	2523.8	74081.3	
Jun يونيو	379.9	2475.8	2430.2	2964.1	1268.8	2156.4	40755.1	42911.6	17058.0	2695.7	2731.1	74915.2	
Jul يوليو	387.1	2516.7	1900.1	2964.1	1269.3	2130.5	40902.9	43033.4	16687.0	2283.1	2825.5	73866.4	
Aug أغسطس	324.3	2483.6	2290.2	2964.1	1274.2	2123.1	41200.2	43323.4	17527.4	2608.5	2768.3	75564.0	
Sep سبتمبر	307.9	2321.4	2245.2	2964.1	1282.8	2132.5	41610.1	43742.6	17601.4	2735.9	2798.7	75999.9	
Oct أكتوبر	325.7	2320.2	2340.2	2964.1	1283.2	2122.6	41653.2	43775.8	17482.0	2528.9	2770.1	75790.2	
Nov نوفمبر	300.5	2525.7	2242.2	2964.1	1187.2	2105.2	42125.0	44230.2	17636.2	2581.1	2780.2	76447.4	
Dec ديسمبر	296.5	2226.0	2025.2	2964.1	1137.5	2083.4	42286.7	44370.0	17883.2	3337.4	2818.4	77058.3	
2022													
Jan يناير	304.1	2560.9	2035.2	2964.1	1039.6	2090.0	42714.0	44803.9	18270.9	3060.5	2828.6	77867.8	
Feb فبراير	367.6	2739.3	2000.2	2964.1	951.7	2117.2	43162.9	45280.2	18345.6	3253.2	3069.1	78970.9	

(1) These balances may vary from balances in Table (9) due to the difference in transactions recording time with local banks and CBK.

(2) Include the balance of CBK Bonds (of 3 or 6 months), and the balance of Tawarruq operations against CBK Bonds (of 3, 6, 12 months &amp; above).

(3) Include public debt instruments of local banks, of which are government Tawarruq operations of more than one year, held by Islamic banks. In addition to government USD bonds issued by the Ministry of Finance and subscribed by local banks, starting from March 2017.

(\*) Tawarruq balances in this table include returns on Tawarruq.

(1) قد لا تتطابق الأرصدة مع الأرصدة المقابلة في جدول (9)، وذلك بسبب اختلاف توقيت تسجيل المعاملات لدى كل من البنوك المحلية والبنك المركزي.

(2) تتضمن رصيد سندات البنك المركزي (3 و 6 شهور)، ورصيد عمليات التورق المقابلة لسندات البنك المركزي (3 و 6 شهور وسنة وأكثر).

(3) تتضمن أدوات الدين العام للبنوك المحلية، ومن ضمنها عمليات التورق الحكومي لأكثر من سنة المقتناة من البنوك الإسلامية. بالإضافة إلى السندات الحكومية الدولارية المصدرة من وزارة المالية والمكتتب فيها من قبل البنوك المحلية، اعتباراً من مارس 2017.

(\*) أرصدة التورق في هذا الجدول تتضمن العوائد عليها.

جدول (11) Table

**البنوك المحلية: المطلوبات**

على مستوى النشاط المحلي (نشاط البنوك المحلية وفروعها داخل دولة الكويت)

**Local Banks: Liabilities**

At the Local Activity Level (The Activity of Local Banks and their Branches within the State of Kuwait)

(مليون دينار Million Dinars)

نهاية الشهر End of Month	ودائع القطاع الخاص Private Sector Deposits			ودائع الحكومة Government Deposits	المطلوبات الأجنبية Foreign Liabilities	حقوق المساهمين Own Funds	الودائع المتبادلة في سوق ما بين البنوك المحلية Local Interbank Deposits	المطلوبات الأخرى Other Liabilities	الإجمالي Grand Total
	تحت الطلب بالدينار Sight Deposits in KD	شبه النقد Quasi- Money	المجموع Total						
Feb 2017	8176.4	25921.1	34097.5	6772.1	4690.8	8334.7	1150.5	5659.5	60705.1
2018	8568.5	26639.2	35207.7	6572.7	5734.7	8652.6	1216.1	5855.2	63239.0
2019	8484.0	28391.0	36875.0	5875.7	6502.8	8958.0	1595.7	6575.4	66382.6
2020	8590.6	26932.3	35523.0	7272.0	9750.8	9527.3	2623.2	7012.8	71709.1
2021									
Feb فبراير	10606.4	26168.1	36774.5	7477.0	10461.3	9541.7	2462.7	7023.9	73741.0
Mar مارس	10948.5	25647.6	36596.1	7288.0	10974.3	9558.9	2831.7	6653.5	73902.6
Apr أبريل	10829.6	25628.1	36457.7	7091.1	11163.3	9584.9	2598.3	6856.2	73751.5
May مايو	10976.1	25639.8	36616.0	7091.8	11482.3	9563.9	2507.1	6820.2	74081.3
Jun يونيو	11121.3	26157.9	37279.1	6874.3	11205.0	9589.0	2621.1	7346.6	74915.2
Jul يوليو	10755.3	26222.7	36977.9	6922.4	10692.3	9581.0	2215.4	7477.4	73866.4
Aug أغسطس	10933.6	26174.0	37107.6	7284.4	11541.6	9571.7	2541.7	7517.0	75564.0
Sep سبتمبر	10933.0	26203.9	37136.9	7378.4	11803.7	9541.1	2668.8	7471.1	75999.9
Oct أكتوبر	10937.3	26195.9	37133.2	7174.6	11795.0	9531.0	2461.6	7694.9	75790.2
Nov نوفمبر	11071.7	26344.1	37415.7	7404.3	11717.9	9513.3	2514.4	7881.8	76447.4
Dec ديسمبر	10755.2	26434.2	37189.4	7372.5	11872.9	9675.8	3147.9	7799.8	77058.3
2022									
Jan يناير	11088.3	26845.0	37933.3	7357.5	12067.8	9857.9	2873.9	7777.5	77867.8
Feb فبراير	10911.1	27383.4	38294.5	7170.1	12460.2	9786.2	3076.0	8183.9	78970.9

جدول (11-1) Table

**البنوك المحلية: الحسابات النظامية**

على مستوى النشاط المحلي (نشاط البنوك المحلية وفروعها داخل دولة الكويت)

**Local Banks: Contra Accounts**

At the Local Activity Level (The Activity of Local Banks and their Branches within the State of Kuwait)

(مليون دينار Million Dinars)

نهاية الفترة End of Period	توظيفات الأموال المدارة لحساب الغير Investments of funds under management									
	محفافظ مدارة Managed Portfolios					محفافظ مدارة Managed Portfolios				
	أرصدة نقدية Cash Balances	أسهم Shares		سندات / صكوك Bonds/Sukuk		وحدات صناديق الاستثمار Investment Fund Units		أخرى Other		المجموع Total
		محلية Local	أجنبية Foreign	محلية Local	أجنبية Foreign	محلية Local	أجنبية Foreign	محلية Local	أجنبية Foreign	
									(1)	
Feb فبراير 2017	19.1	323.4	16.7	65.1	-	58.3	59.8	120.5	84.5	747.4
2018	23.8	308.8	16.3	80.3	-	64.4	45.3	160.9	82.3	781.9
2019	7.3	248.2	20.0	137.2	-	59.8	30.1	170.8	83.9	757.2
2020	29.6	341.2	7.8	144.3	-	63.0	13.8	157.9	-	757.5
2021										
Feb فبراير	11.2	324.1	8.8	187.1	-	48.8	4.7	187.8	-	772.4
Mar مارس	11.1	293.2	9.7	181.7	-	48.4	4.6	188.2	-	736.8
Apr أبريل	10.7	387.8	10.0	182.0	-	47.4	4.5	186.5	-	828.9
May مايو	16.0	394.6	10.6	153.8	-	47.2	4.2	187.6	-	814.0
Jun يونيو	15.6	413.6	4.1	168.6	-	47.0	4.2	186.3	-	839.3
Jul يوليو	14.8	436.5	11.7	168.8	-	47.0	2.4	187.1	-	868.4
Aug أغسطس	13.7	445.5	13.0	168.8	-	46.9	2.4	187.8	-	878.0
Sep سبتمبر	13.0	449.6	13.8	168.8	-	46.6	2.4	188.7	-	882.8
Oct أكتوبر	17.3	471.4	14.1	168.8	-	46.6	2.4	188.8	-	909.4
Nov نوفمبر	11.7	452.0	14.4	196.1	-	46.3	1.3	189.3	-	911.2
Dec ديسمبر	9.2	472.4	14.7	188.2	-	46.8	1.3	190.0	-	922.6
2022										
Jan يناير	9.4	486.1	14.9	188.2	-	46.7	1.3	190.2	-	936.8
Feb فبراير	9.8	540.9	15.2	188.2	-	46.9	1.3	190.6	-	992.9

تابع جدول (11-1) Cont'd Table  
**البنوك المحلية: الحسابات النظامية**  
 على مستوى النشاط المحلي (نشاط البنوك المحلية وفروعها داخل دولة الكويت)

**Local Banks: Contra Accounts**

At the Local Activity Level (The Activity of Local Banks and their Branches within the State of Kuwait)

(مليون دينار Million Dinars)

نهاية الفترة End of Period	صناديق استثمارية مدارة Managed investment funds										صناديق مدارة أجنبية Foreign Funds (3)	أصول مدارة بصفة أمانة Custody Assets (4)	اكتسابات مستندية Documentary Credits (5)	خطابات ضمان Letters of Guarantee (6)	قبولات مصرفية Bank Acceptances (7)	أخرى Other (8)	الإجمالي Grand Total (1)+(2)+(3)+(4)+ (5)+(6)+(7)+(8)	عدد البنوك No. of Banks
	صناديق مدارة محلية* Domestic managed funds*					صناديق مدارة أخرى Other												
	أرصدة نقدية Cash Balances	أسهم Shares		سندات / صكوك Bonds/Sukuk		وحدات صناديق الاستثمار Investment Fund Units		أخرى Other										
		محلية Local	أجنبية Foreign	محلية Local	أجنبية Foreign	محلية Local	أجنبية Foreign	محلية Local	أجنبية Foreign	المجموع Total (2)								
Feb فبراير 2017	10.2	90.0	1.7	-	12.0	32.5	2.8	15.9	-	165.2	20.3	1473.6	975.1	11828.1	393.0	345.6	15948.3	23
2018	6.7	54.8	-	-	12.3	6.6	2.1	4.5	-	87.0	-	1723.0	1249.3	11897.0	358.1	325.7	16422.1	23
2019	7.1	5.1	-	-	8.7	6.0	-	-	-	27.0	-	2378.0	1211.9	11726.8	488.2	564.6	17153.7	23
2020	7.9	5.1	-	-	8.0	6.0	-	-	-	27.0	-	3520.2	1109.5	11589.5	484.1	634.8	18122.6	23
2021																		
Feb فبراير 2021	8.0	5.1	-	-	6.0	6.0	-	-	0.4	25.6	-	3661.3	1184.1	11690.3	491.6	982.1	18807.3	23
Mar مارس 2021	8.6	33.1	-	-	6.0	6.0	-	-	0.4	54.2	35.5	3731.8	1127.0	11450.7	503.6	1036.2	18675.8	23
Apr أبريل 2021	8.0	5.1	-	-	6.0	6.0	-	-	0.4	25.6	-	3896.6	1027.1	11386.1	504.0	978.1	18646.5	23
May مايو 2021	8.0	5.1	-	-	5.7	6.0	-	-	0.2	25.0	-	3950.8	1179.8	11470.5	408.8	872.5	18721.3	23
Jun يونيو 2021	9.2	35.3	-	-	5.7	6.0	-	-	0.2	56.3	40.0	4140.3	1052.5	11450.9	486.0	867.3	18932.6	23
Jul يوليو 2021	8.0	5.1	-	-	5.6	6.0	-	-	0.2	25.0	-	4247.5	1044.1	11409.9	516.7	900.5	19012.1	23
Aug أغسطس 2021	8.0	5.1	-	-	5.6	6.0	-	-	0.2	25.0	-	4419.7	950.1	11325.5	505.7	910.3	19014.4	23
Sep سبتمبر 2021	8.4	36.7	-	-	5.3	6.0	-	-	0.2	56.6	41.8	4486.7	962.9	11313.7	512.6	927.2	19184.4	22
Oct أكتوبر 2021	7.7	5.1	-	-	5.3	6.0	-	-	0.2	24.4	-	4588.6	1094.8	11237.6	531.9	914.1	19300.7	22
Nov نوفمبر 2021	7.7	5.1	-	-	5.4	6.0	-	-	0.2	24.4	-	4553.5	1035.8	11302.9	496.4	928.9	19253.1	22
Dec ديسمبر 2021	8.1	37.1	-	-	5.4	6.0	-	-	0.2	56.8	44.1	4618.6	1042.9	11338.5	568.6	965.2	19557.5	22
2022																		
Jan يناير 2022	7.7	5.1	-	-	5.4	6.0	-	-	0.2	24.4	-	4883.9	1085.4	11271.9	572.8	897.4	19672.6	22
Feb فبراير 2022	7.7	5.1	-	-	5.4	6.0	-	-	0.2	24.4	-	5398.6	1155.5	11322.7	544.7	936.4	20375.1	22

\* By virtue of the Ministerial Decision No. 113 of year 1992 to issue the Executive Memorandum of the Decree Law No. 31 of year 1990, concerning regulating trade in securities and the establishment of investment funds.

\* بموجب أحكام القرار الوزاري رقم 113 لسنة 1992 بإصدار اللائحة التنفيذية للمرسوم بالقانون رقم 31 لسنة 1990 بشأن تنظيم تداول الأوراق المالية وإنشاء صناديق الاستثمار.

Note: Data Including banks operating according to the provisions of Islamic Sharia since January 2006.

ملاحظة: البيانات تتضمن البنوك التي تعمل وفق أحكام الشريعة الإسلامية اعتباراً من يناير 2006.

جدول (12) Table (12)

## البنوك المحلية: الموجودات والمطلوبات الأجنبية

على مستوى النشاط المحلي (نشاط البنوك المحلية وفروعها داخل دولة الكويت)

## Local Banks: Foreign Assets and Liabilities

At the Local Activity Level (The Activity of Local Banks and their Branches within the State of Kuwait)

(مليون دينار Million Dinars)

نهاية الشهر End of Month	الموجودات الأجنبية Foreign Assets					المطلوبات الأجنبية Foreign Liabilities				صافي الموجودات الأجنبية Net Foreign Assets	
	ودائع لدى بنوك أجنبية (1)	تسهيلات ائتمانية لغير المقيمين Credit Facilities to Non-residents		الاستثمارات الأجنبية Foreign Investments	الموجودات الأخرى Other Assets	المجموع Total	ودائع من غير المقيمين Deposits of Non-residents		المطلوبات الأخرى Other Liabilities		المجموع Total
		بنوك أجنبية Foreign Banks	الإجمالي Total				ومنها بالدينار in KD	بنوك (1)			
Feb 2017	6469.9	1789.4	190.9	3952.5	677.1	12888.9	2264.6	1649.6	776.6	4690.8	8198.1
Feb 2018	5680.1	2108.3	186.7	3880.1	778.5	12446.9	2342.3	2297.1	1095.3	5734.7	6712.2
Feb 2019	5390.5	2448.9	165.8	4538.1	1025.3	13402.8	2974.2	2306.4	1222.2	6502.8	6900.0
Feb 2020	8019.6	2775.5	145.1	4924.1	1142.1	16861.3	3790.5	3964.0	1996.4	9750.8	7110.5
Feb 2021	7894.5	2735.4	127.7	5087.6	1078.3	16795.9	4178.6	3747.7	2535.0	10461.3	6334.6
Mar 2021	8338.4	2823.9	134.2	5049.4	1078.2	17289.9	4585.5	3824.8	2564.1	10974.3	6315.6
Apr 2021	8056.8	2881.4	130.5	5096.2	1072.0	17106.4	4263.0	4399.5	2500.8	11163.3	5943.1
May 2021	8036.9	2945.2	121.5	5096.2	1082.3	17160.6	4515.3	4511.9	2455.1	11482.3	5678.2
Jun 2021	7727.9	3011.3	125.7	5220.9	1097.7	17058.0	4272.9	4299.6	2632.5	11205.0	5852.9
Jul 2021	7345.5	2982.6	124.2	5272.4	1086.6	16687.0	3843.9	4191.9	2656.4	10692.3	5994.8
Aug 2021	8092.5	3013.6	125.0	5319.0	1102.3	17527.4	4318.2	4534.6	2688.7	11541.6	5985.8
Sep 2021	8171.5	3008.6	113.5	5299.4	1121.9	17601.4	4490.4	4478.2	2835.1	11803.7	5797.7
Oct 2021	7985.0	3041.1	112.7	5328.5	1127.4	17482.0	4396.6	4619.7	2778.6	11795.0	5687.0
Nov 2021	7965.8	3091.6	80.9	5438.8	1140.0	17636.2	4410.9	4490.3	2816.7	11717.9	5918.3
Dec 2021	8270.6	3058.5	92.8	5378.1	1176.1	17883.2	4634.1	4384.6	2854.1	11872.9	6010.3
Jan 2022	8419.8	3115.1	94.8	5562.3	1173.7	18270.9	4719.6	4524.4	2823.8	12067.8	6203.1
Feb 2022	8417.0	3116.2	108.0	5621.4	1190.9	18345.6	5004.4	4626.6	2829.2	12460.2	5885.4

(1) Include CDs.

(1) بما فيها شهادات الإيداع.

(2) Include bonds.

(2) بما فيها السندات.

جدول (13) Table

**البنوك المحلية: التوزيع القطاعي لأرصدة الجزء النقدي المستخدم من التسهيلات الائتمانية للمقيمين**  
على مستوى النشاط المحلي (نشاط البنوك المحلية وفروعها داخل دولة الكويت)

**Local Banks: Sectoral Distribution of Balances of Utilized Cash Portion of Credit Facilities by Residents**  
At the Local Activity Level (The Activity of Local Banks and their Branches within the State of Kuwait)

(Million Dinars مليون دينار)

نهاية الشهر End of Month	التجارة Trade	الصناعة Industry	الإشياء Construction	الزراعة وصيد الأسماك Agriculture and Fishing	مؤسسات مالية غير البنوك (1) Non-bank Financial Institutions	التسهيلات الشخصية Personal Facilities				المجموع Total	المعز Real Estate	النفط الخام والغاز Crude Oil and Gas	الخدمات العامة Public Services	أخرى Other	الإجمالي Grand Total
						الاستهلاكية (2) Consumer Loans	المقسطة (3) Installment Loans	شراء أوراق مالية Purchase of Securities	أخرى Other Loans						
Feb فبراير															
2017	3198.0	1854.7	2256.9	14.9	1348.2	1142.2	10215.6	2688.6	322.0	14368.4	7657.4	1202.9	117.8	2380.0	34399.2
2018	3352.4	1880.3	1971.6	14.5	1211.5	1078.3	11105.5	2428.3	362.1	14974.2	7903.3	1312.6	113.8	2523.5	35257.7
2019	3375.3	2020.9	1988.4	19.5	1105.2	1120.4	11764.5	2534.9	368.3	15788.1	8300.0	1688.7	114.3	2735.4	37135.9
2020	3357.2	1997.9	1985.9	19.0	1150.9	1490.4	11988.4	2562.2	384.1	16425.1	9036.0	1776.1	130.8	2750.1	38629.1
2021															
Feb فبراير	3286.0	2096.9	1919.3	23.7	998.9	1611.8	12864.3	2521.3	348.2	17345.6	9274.5	1917.2	123.8	3024.2	40010.0
Mar مارس	3210.0	2146.8	1919.4	22.3	943.5	1604.8	12940.6	2674.8	345.7	17565.8	9281.0	1972.0	124.2	2986.7	40171.7
Apr أبريل	3250.7	2196.5	1899.6	21.9	929.5	1618.1	13051.8	2566.8	392.3	17629.0	9294.3	1979.9	124.3	3047.1	40372.7
May مايو	3225.2	2192.5	1879.8	21.9	936.6	1633.4	13160.3	2525.4	394.0	17713.0	9258.5	1962.6	123.2	3029.3	40342.7
Jun يونيو	3195.5	2200.0	1853.7	19.7	953.3	1666.4	13318.5	2572.8	393.2	17950.9	9306.6	2064.4	121.2	3089.9	40755.1
Jul يوليو	3160.9	2194.8	1845.2	18.5	934.1	1692.5	13451.3	2576.2	403.6	18123.7	9300.5	2084.9	121.0	3119.3	40902.9
Aug أغسطس	3139.9	2257.2	1811.1	18.3	923.5	1736.0	13647.7	2612.3	408.7	18404.6	9303.1	2067.0	120.4	3155.2	41200.2
Sep سبتمبر	3079.3	2264.4	1800.8	18.4	1046.3	1773.0	13865.3	2661.8	415.2	18715.2	9341.1	2085.0	120.6	3138.9	41610.1
Oct أكتوبر	3013.3	2334.9	1675.6	18.5	1019.4	1795.4	14058.9	2582.4	431.2	18867.9	9355.0	2047.8	121.6	3199.3	41653.2
Nov نوفمبر	2973.7	2343.9	1688.8	18.7	1040.2	1819.2	14252.6	2760.3	388.0	19220.1	9433.8	2094.5	121.0	3190.2	42125.0
Dec ديسمبر	2971.9	2381.3	1696.1	19.0	1009.0	1845.4	14391.1	2812.1	383.1	19431.7	9317.6	2138.6	120.0	3201.4	42286.7
2022															
Jan يناير	2965.5	2429.6	1796.6	19.8	978.1	1838.2	14501.4	2769.9	386.6	19496.1	9422.6	2201.6	120.1	3284.0	42714.0
Feb فبراير	3083.0	2440.4	1889.7	19.7	990.3	1837.9	14600.8	2910.4	375.3	19724.3	9456.5	2220.5	119.1	3219.4	43162.9

(1) Including insurance, exchange, investment and finance companies.

(2) Consumer (finance) credit facilities: are medium term personal loans extended to customers for the purpose of financing purchase of personal needs in terms of consumable and durable commodities, or for covering expenses of education or medication, repaid in monthly installments within a period of 5 years.

(3) Installment (finance) credit facilities (housing): are personal long-term loans utilized by customers for non-commercial purposes, particularly for restoring or purchasing private residence, repaid in monthly installments within a period of 15 years.

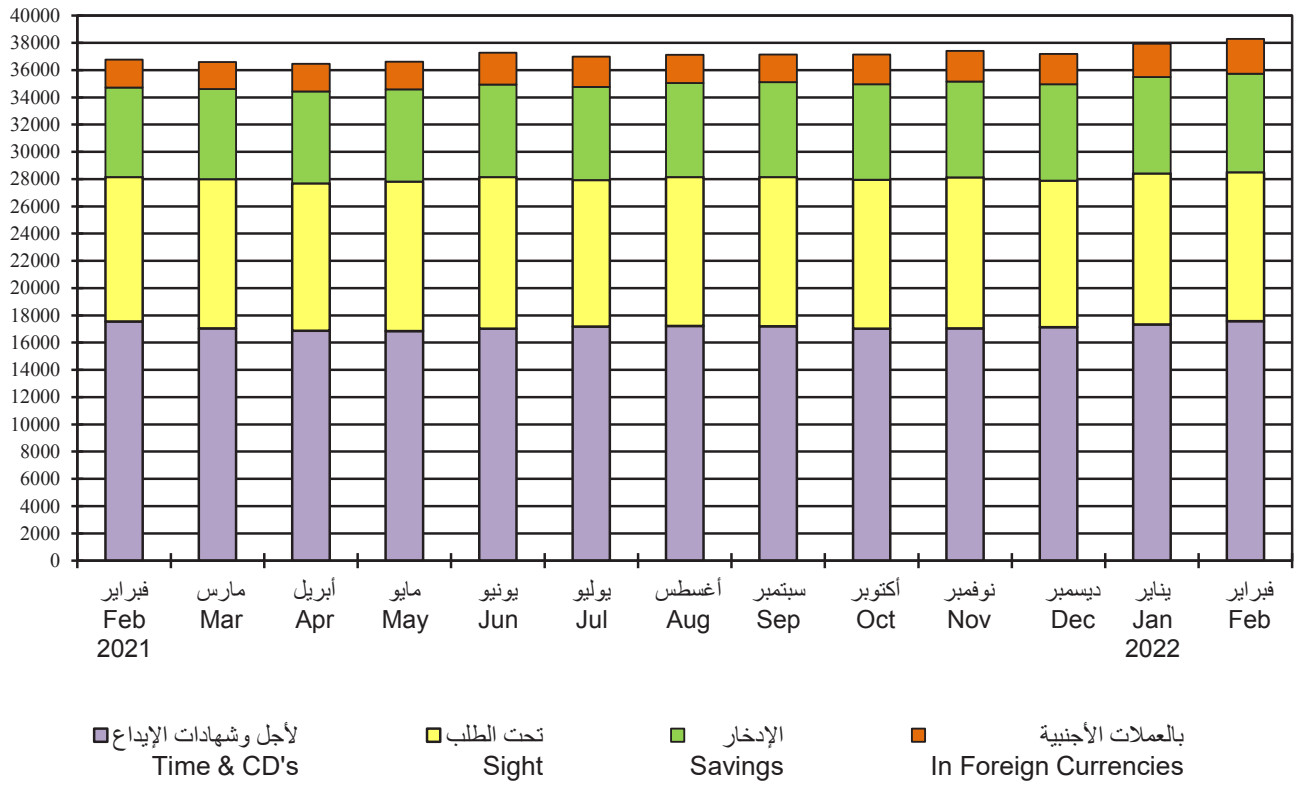
(1) تشمل على شركات التأمين والصرافة وشركات الاستثمار وشركات التمويل.

(2) التسهيلات (التمويل) الاستهلاكية: هي القروض الشخصية متوسطة الأجل التي تقدم للعميل بغرض تمويل شراء احتياجاته الشخصية من السلع الاستهلاكية والمعمرة أو تغطية نفقات التعليم أو العلاج، ويتم سدادها على أقساط شهرية خلال فترة لا تتجاوز 5 سنوات.

(3) التسهيلات (التمويل) المقسطة (الاسكانية) هي: القروض الشخصية طويلة الأجل التي يستخدمها العميل لأغراض غير تجارية وعلى وجه الخصوص ترميم أو شراء سكن خاص، وتسد على أقساط شهرية خلال فترة لا تتجاوز 15 سنة.

رسم بياني (4)  
البنوك المحلية: ودائع القطاع الخاص  
Local Banks: Private Sector Deposits

مليون دينار  
Million Dinars



جدول (14) Table

**البنوك المحلية: توزيع اتفاقيات التسهيلات الائتمانية المبرمة بالدينار الكويتي مع المقيمين**  
على مستوى النشاط المحلي (نشاط البنوك المحلية وفروعها داخل دولة الكويت)

**Local Banks: Distribution of KD Credit Facility Agreements Concluded with Residents**

At the Local Activity Level (The Activity of Local Banks and their Branches within the State of Kuwait)

(مليون دينار Million Dinars)

الشهر Month	التجارة Trade	الصناعة Industry	الإنشاء Construction	الزراعة وصيد الأسماك Agriculture and Fishing	مؤسسات مالية غير البنوك (1) Non-bank Financial Institutions	Personal Facilities		تسهيلات شخصية المجموع Total	العقار Real Estate	النفط الخام والغاز Crude Oil and Gas	الخدمات العامة Public Services	أخرى Other	الإجمالي Total
						القروض الاستهلاكية (2) Consumer Loans	أخرى Other						
Feb فبراير													
2017	317.2	81.4	158.4	1.5	126.1	16.4	439.1	455.5	589.6	55.6	0.4	164.5	1950.1
2018	241.1	96.6	104.0	2.5	55.6	42.3	514.9	557.2	821.5	33.9	0.3	103.8	2016.7
2019	246.1	103.4	136.8	2.2	59.3	53.8	669.5	723.3	875.0	47.3	0.7	138.1	2332.2
2020	136.9	35.0	88.4	1.7	137.3	68.6	251.9	320.6	315.6	18.0	111.4	68.0	1232.9
2021													
Feb فبراير	170.1	153.0	87.5	1.3	90.6	67.9	383.8	451.7	244.6	67.3	2.5	377.8	1646.4
Mar مارس	195.7	108.4	133.8	0.7	98.1	59.4	438.4	497.8	399.3	98.0	183.7	189.0	1904.6
Apr أبريل	147.1	131.7	48.1	0.5	12.3	77.0	270.9	347.9	204.7	328.4	9.3	110.0	1340.0
May مايو	138.8	238.0	88.4	1.4	78.9	72.9	183.6	256.6	223.6	0.1	1.0	144.9	1171.5
Jun يونيو	132.4	110.6	99.6	0.5	128.3	100.5	270.1	370.6	460.2	268.0	412.3	207.3	2189.7
Jul يوليو	153.0	114.7	54.5	0.4	3.5	87.3	297.8	385.2	243.8	51.9	7.2	33.8	1047.9
Aug أغسطس	276.6	71.6	89.9	1.3	59.2	113.6	277.5	391.2	302.6	224.7	0.6	95.7	1513.4
Sep سبتمبر	168.8	100.0	143.4	0.7	117.4	130.1	460.9	591.0	384.6	112.0	0.1	197.4	1815.4
Oct أكتوبر	130.2	129.4	79.3	0.2	28.3	98.5	442.7	541.2	411.4	291.9	0.8	102.5	1715.2
Nov نوفمبر	164.5	336.7	176.3	1.4	236.7	114.8	434.2	549.1	301.6	232.1	100.1	167.0	2265.5
Dec ديسمبر	145.0	108.6	47.2	1.1	109.3	106.0	781.2	887.2	503.3	172.7	0.8	267.0	2242.3
2022													
Jan يناير	188.4	148.5	179.7	0.8	11.0	78.7	391.9	470.7	499.1	88.0	0.1	143.0	1729.3
Feb فبراير	245.1	414.1	216.7	1.9	66.2	75.7	447.1	522.7	279.1	285.9	6.4	177.6	2215.8

(1) Including insurance, exchange, investment and finance companies.

(1) تشمل على شركات التأمين والصرافة وشركات الاستثمار وشركات التمويل.

(2) Including Purchase of Securities and Private Home Purchase.

(2) تشمل على شراء أوراق مالية وشراء السكن الخاص.

جدول (15) Table

**البنوك المحلية: ودائع المقيمين بحسب نوعها \***  
على مستوى النشاط المحلي (نشاط البنوك المحلية وفروعها داخل دولة الكويت)

**Local Banks: Residents Deposits by Type \***

At the Local Activity Level (The Activity of Local Banks and their Branches within the State of Kuwait)

(مليون دينار Million Dinars)

نهاية الشهر End of Month	ودائع القطاع الخاص Private Sector Deposits					ودائع الحكومة Government Deposits				الإجمالي Grand Total	
	In KD		بالدينار			المجموع Total	تحت الطلب				
	تحت الطلب (1) Sight	الادخار Savings	لأجل Time	إيداع شهادات CDs	المجموع Total		المجموع Total	لأجل Time	المجموع Total		
Feb فبراير											
2017	8176.4	4735.1	18300.3	-	31211.8	2885.7	34097.5	214.1	6557.9	6772.1	40869.6
2018	8568.5	4980.4	18918.6	-	32467.5	2740.2	35207.7	325.6	6247.1	6572.7	41780.4
2019	8484.0	5105.1	20577.5	-	34166.6	2708.4	36875.0	300.0	5575.7	5875.7	42750.7
2020	8590.6	5253.9	19455.0	-	33299.6	2223.4	35523.0	274.4	6997.6	7272.0	42794.9
2021											
Feb فبراير	10606.4	6551.5	17551.5	-	34709.5	2065.0	36774.5	279.2	7197.8	7477.0	44251.4
Mar مارس	10948.5	6609.4	17048.1	-	34606.0	1990.1	36596.1	289.6	6998.4	7288.0	43884.2
Apr أبريل	10829.6	6727.2	16865.5	-	34422.2	2035.4	36457.7	357.6	6733.5	7091.1	43548.8
May مايو	10976.1	6773.4	16837.0	-	34586.5	2029.5	36616.0	321.1	6770.7	7091.8	43707.8
Jun يونيو	11121.3	6789.8	17033.3	-	34944.4	2334.8	37279.1	281.5	6592.9	6874.3	44153.5
Jul يوليو	10755.3	6820.9	17174.0	-	34750.1	2227.8	36977.9	295.1	6627.3	6922.4	43900.3
Aug أغسطس	10933.6	6904.3	17213.0	-	35050.9	2056.7	37107.6	351.1	6933.4	7284.4	44392.1
Sep سبتمبر	10933.0	6965.4	17206.5	-	35104.8	2032.1	37136.9	354.0	7024.4	7378.4	44515.3
Oct أكتوبر	10937.3	6986.6	17025.0	-	34948.9	2184.2	37133.2	338.8	6835.8	7174.6	44307.8
Nov نوفمبر	11071.7	7027.8	17051.1	-	35150.6	2265.1	37415.7	374.1	7030.2	7404.3	44820.0
Dec ديسمبر	10755.2	7072.1	17139.0	-	34966.3	2223.1	37189.4	422.5	6950.0	7372.5	44561.9
2022											
Jan يناير	11088.3	7065.8	17326.6	-	35480.6	2452.7	37933.3	423.5	6933.9	7357.5	45290.7
Feb فبراير	10911.1	7231.9	17583.5	-	35726.5	2568.0	38294.5	388.8	6781.3	7170.1	45464.6

(\* These deposits don't include balances of local interbanks deposits.

(\* لا تشمل هذه الودائع أرصدة الودائع المتبادلة فيما بين البنوك المحلية.

(1) Include other deposit liabilities, refer to item (13)

(1) تتضمن مطلوبات الودائع الأخرى، أنظر بند (13)

in the definitions of Monetary variables in the appendix of this Statistics.

في تعريف المتغيرات النقدية بملحق هذه الإحصائية.

جدول (16) Table

البنوك المحلية: ودائع القطاع الخاص المحررة بالدينار الكويتي (للمقيمين وغير المقيمين) بحسب سعر الفائدة على مستوى النشاط المحلي (نشاط البنوك المحلية وفروعها داخل دولة الكويت)

**Local Banks: Private Sector (Resident & Non-Resident) KD-Deposits by Interest Rate**

At the Local Activity Level (The Activity of Local Banks and their Branches within the State of Kuwait)

(مليون دينار Million Dinars)

نهاية الشهر End of Month	بدون فوائد Free	لغاية 2% Up to 2%	>2.0-2.5% >2.0-2.5%	>2.5-3.0% >2.5-3.0%	>3.0-3.5% >3.0-3.5%	>3.5-4.0% >3.5-4.0%	>4.0-4.5% >4.0-4.5%	>4.5-5.0% >4.5-5.0%	>5.0-5.5% >5.0-5.5%	>5.5-6.0% >5.5-6.0%	أكثر من 6.0% Over 6.0%	المجموع Total	الفائدة المرجحة (بالمائة سنويا) <sup>1</sup> Weighted Interest rate (Percent per Annum) <sup>1</sup>
<b>Feb</b> فبراير													
2017	7875.6 (24.9)	14069.7 (44.4)	6135.9 (19.4)	3310.6 (10.5)	227.2 (0.7)	7.8 (0.0)	23.7 (0.1)	4.1 (0.0)	- (0.0)	- (0.0)	0.1 (0.0)	31654.7 (100.0)	1.6408
2018	8797.0 (26.5)	12981.7 (39.1)	8754.5 (26.4)	2429.9 (7.3)	195.0 (0.6)	6.2 (0.0)	17.1 (0.1)	20.6 (0.1)	2.9 (0.0)	- (0.0)	0.8 (0.0)	33205.8 (100.0)	1.6019
2019	8706.6 (25.1)	7549.2 (21.7)	5856.5 (16.9)	9664.9 (27.8)	2855.9 (8.2)	36.3 (0.1)	3.1 (0.0)	45.7 (0.1)	3.2 (0.0)	- (0.0)	1.2 (0.0)	34722.4 (100.0)	1.8583
2020	9033.7 (26.7)	8943.0 (26.4)	3992.2 (11.8)	4595.6 (13.6)	5827.6 (17.2)	1427.3 (4.2)	42.9 (0.1)	23.9 (0.1)	6.5 (0.0)	- (0.0)	- (0.0)	33892.9 (100.0)	1.8921
<b>2021</b>													
Feb فبراير	11116.6 (31.6)	19984.6 (56.7)	3265.8 (9.3)	221.0 (0.6)	487.7 (1.4)	102.7 (0.3)	35.4 (0.1)	19.5 (0.1)	0.7 (0.0)	- (0.0)	- (0.0)	35233.9 (100.0)	1.4231
Mar مارس	11164.2 (32.3)	21713.2 (62.8)	1103.2 (3.2)	218.6 (0.6)	229.7 (0.7)	66.3 (0.2)	35.4 (0.1)	19.5 (0.1)	45.2 (0.1)	2.0 (0.0)	- (0.0)	34597.3 (100.0)	1.3873
Apr أبريل	11095.2 (32.1)	21647.7 (62.6)	1365.7 (4.0)	191.7 (0.6)	159.8 (0.5)	47.5 (0.1)	35.4 (0.1)	19.5 (0.1)	10.5 (0.0)	0.5 (0.0)	- (0.0)	34573.5 (100.0)	1.3853
May مايو	11174.9 (32.0)	21576.3 (61.8)	1631.6 (4.7)	254.2 (0.7)	140.4 (0.4)	48.3 (0.1)	35.4 (0.1)	19.5 (0.1)	9.0 (0.0)	4.0 (0.0)	- (0.0)	34893.8 (100.0)	1.3892
Jun يونيو	11361.7 (32.3)	21487.9 (61.1)	1830.0 (5.2)	254.9 (0.7)	136.7 (0.4)	44.3 (0.1)	35.4 (0.1)	19.5 (0.1)	9.4 (0.0)	3.0 (0.0)	- (0.0)	35182.9 (100.0)	1.3846
Jul يوليو	11331.3 (32.3)	21250.5 (60.6)	1999.6 (5.7)	265.4 (0.8)	132.8 (0.4)	44.4 (0.1)	35.4 (0.1)	19.5 (0.1)	7.4 (0.0)	0.7 (0.0)	- (0.0)	35086.9 (100.0)	1.3855
Aug أغسطس	11259.6 (31.8)	21480.8 (60.6)	2147.9 (6.1)	317.6 (0.9)	126.3 (0.4)	38.0 (0.1)	35.4 (0.1)	19.5 (0.1)	7.4 (0.0)	4.0 (0.0)	- (0.0)	35436.5 (100.0)	1.3976
Sep سبتمبر	11107.3 (31.3)	21499.2 (60.6)	2340.1 (6.6)	300.1 (0.8)	119.4 (0.3)	35.3 (0.1)	35.4 (0.1)	19.5 (0.1)	11.3 (0.0)	2.5 (0.0)	- (0.0)	35470.1 (100.0)	1.4076
Oct أكتوبر	11151.8 (31.5)	21200.7 (59.9)	2602.7 (7.3)	257.4 (0.7)	110.1 (0.3)	32.7 (0.1)	35.4 (0.1)	19.5 (0.1)	7.4 (0.0)	- (0.0)	- (0.0)	35417.8 (100.0)	1.4041
Nov نوفمبر	11406.5 (32.1)	20928.0 (58.9)	2789.3 (7.8)	232.4 (0.7)	108.2 (0.3)	30.4 (0.1)	35.4 (0.1)	19.5 (0.1)	5.7 (0.0)	- (0.0)	- (0.0)	35555.4 (100.0)	1.3925
Dec ديسمبر	10996.8 (31.1)	20842.8 (58.9)	3088.7 (8.7)	246.5 (0.7)	101.8 (0.3)	31.0 (0.1)	35.4 (0.1)	19.5 (0.1)	9.2 (0.0)	- (0.0)	- (0.0)	35371.6 (100.0)	1.4150
<b>2022</b>													
Jan يناير	11259.1 (31.3)	21142.3 (58.8)	3054.6 (8.5)	290.4 (0.8)	92.2 (0.3)	29.5 (0.1)	35.5 (0.1)	19.5 (0.1)	5.9 (0.0)	- (0.0)	- (0.0)	35929.0 (100.0)	1.4095
Feb فبراير	11364.9 (31.5)	21169.4 (58.6)	3022.5 (8.4)	403.0 (1.1)	83.7 (0.2)	27.4 (0.1)	35.5 (0.1)	19.5 (0.1)	8.1 (0.0)	0.1 (0.0)	- (0.0)	36134.1 (100.0)	1.4089

(1) Interest rates weighted by the relative importance of balances on deposits and not including interbank transactions.

Note: Figures in parentheses refer to the relative importance of the item to the total.

(1) فئات أسعار الفائدة مرجحة بالأهمية النسبية على أرصدة الودائع في تلك الفئات، ولا تتضمن المعاملات فيما بين البنوك.

ملاحظة: الأرقام بين الأقواس تشير لأهمية البند النسبية إلى المجموع.

جدول (17) Table

البنوك المحلية: أرصدة الجزء النقدي المستخدم من التسهيلات الائتمانية بالدينار الكويتي (للمقيمين وغير المقيمين) بحسب سعر الفائدة على مستوى النشاط المحلي (نشاط البنوك المحلية وفروعها داخل دولة الكويت)

**Local Banks: Balances of Utilized Cash Credit Facilities in KD to Residents & Non-Residents, by Interest Rate**  
At the Local Activity Level (The Activity of Local Banks and their Branches within the State of Kuwait)

(Million Dinars مليون دينار)

نهاية الشهر End of Month	بدون فوائد Free	لغاية UP to 3%	>3.0- 3.5%	>3.5- 4.0%	>4.0- 4.5%	>4.5- 5.0%	>5.0- 5.5%	>5.5- 6.0%	>6.0- 6.5%	>6.5- 7.0%	>7.0- 7.5%	أكثر من Over 7.5%	المجموع Total	الفائدة المرجحة (بالمائة سنوياً) <sup>1</sup> Weighted Interest rate (Percent per Annum) <sup>1</sup>	
Feb فبراير 2017	490.7 (1.5)	1754.4 (5.4)	4082.4 (12.6)	3911.8 (12.1)	4356.1 (13.5)	7873.2 (24.4)	4808.8 (14.9)	1791.5 (5.5)	2103.8 (6.5)	381.6 (1.2)	309.7 (1.0)	419.7 (1.3)	32283.8 (100.0)	4.5196	
2018	419.1 (1.3)	1250.9 (3.8)	2457.9 (7.4)	4741.3 (14.3)	3801.4 (11.5)	6329.8 (19.1)	5981.2 (18.1)	4406.8 (13.3)	1707.2 (5.2)	1194.9 (3.6)	262.5 (0.8)	524.2 (1.6)	33077.1 (100.0)	4.7627	
2019	389.0 (1.1)	1096.5 (3.1)	2627.3 (7.5)	4918.6 (14.0)	4446.2 (12.7)	5482.9 (15.6)	5402.7 (15.4)	6588.2 (18.8)	1991.5 (5.7)	1192.1 (3.4)	427.7 (1.2)	472.8 (1.3)	35035.6 (100.0)	4.8266	
2020	258.8 (0.7)	780.8 (2.1)	3568.9 (9.8)	7254.5 (19.9)	4288.7 (11.7)	4575.2 (12.5)	4498.8 (12.3)	7278.7 (19.9)	2230.9 (6.1)	1112.7 (3.0)	311.9 (0.9)	367.1 (1.0)	36527.0 (100.0)	4.7453	
2021	Feb فبراير	303.2 (0.8)	12993.1 (34.2)	5673.9 (14.9)	4045.8 (10.7)	3894.5 (10.3)	1132.3 (3.0)	2154.1 (5.7)	5371.9 (14.2)	1554.0 (4.1)	456.7 (1.2)	69.3 (0.2)	308.0 (0.8)	37956.7 (100.0)	3.8544
Mar مارس	383.8 (1.0)	13327.1 (35.0)	5547.8 (14.6)	4067.8 (10.7)	4174.4 (11.0)	1105.2 (2.9)	1922.6 (5.0)	5192.5 (13.6)	1528.0 (4.0)	455.6 (1.2)	53.3 (0.1)	341.3 (0.9)	38099.4 (100.0)	3.8240	
Apr أبريل	545.3 (1.4)	13566.1 (35.5)	5561.4 (14.5)	3830.0 (10.0)	4208.7 (11.0)	1128.8 (3.0)	1998.2 (5.2)	5061.2 (13.2)	1506.6 (3.9)	449.2 (1.2)	50.8 (0.1)	327.1 (0.9)	38233.4 (100.0)	3.7926	
May مايو	629.3 (1.6)	13440.4 (35.2)	5671.8 (14.8)	3818.7 (10.0)	4319.6 (11.3)	1158.3 (3.0)	1915.8 (5.0)	4783.3 (12.5)	1674.0 (4.4)	433.4 (1.1)	48.8 (0.1)	320.8 (0.8)	38214.3 (100.0)	3.7805	
Jun يونيو	1041.3 (2.7)	13669.7 (35.4)	5865.2 (15.2)	3760.8 (9.7)	4379.1 (11.3)	1245.3 (3.2)	1609.6 (4.2)	4626.2 (12.0)	1639.3 (4.2)	417.1 (1.1)	44.5 (0.1)	295.8 (0.8)	38593.9 (100.0)	3.6317	
Jul يوليو	1028.0 (2.7)	13665.1 (35.3)	5872.1 (15.2)	3778.7 (9.8)	4743.4 (12.3)	1292.3 (3.3)	1541.7 (4.0)	4583.8 (11.8)	1481.5 (3.8)	402.1 (1.0)	44.7 (0.1)	280.9 (0.7)	38714.5 (100.0)	3.6209	
Aug أغسطس	1036.8 (2.7)	13857.4 (35.5)	5914.8 (15.2)	3811.3 (9.8)	4741.1 (12.2)	1307.3 (3.4)	1473.5 (3.8)	4521.8 (11.6)	1603.6 (4.1)	400.3 (1.0)	58.6 (0.2)	265.4 (0.7)	38991.9 (100.0)	3.6138	
Sep سبتمبر	631.9 (1.6)	14240.9 (36.2)	6020.4 (15.3)	3834.7 (9.8)	5217.7 (13.3)	1328.2 (3.4)	1458.4 (3.7)	4459.2 (11.3)	1417.6 (3.6)	390.4 (1.0)	45.2 (0.1)	275.6 (0.7)	39320.2 (100.0)	3.6278	
Oct أكتوبر	552.7 (1.4)	14100.2 (35.8)	5921.2 (15.1)	3787.3 (9.6)	5406.0 (13.7)	1391.8 (3.5)	1455.6 (3.7)	4483.0 (11.4)	1546.3 (3.9)	374.6 (1.0)	43.0 (0.1)	269.4 (0.7)	39331.1 (100.0)	3.6477	
Nov نوفمبر	776.1 (2.0)	14244.5 (35.8)	5936.0 (14.9)	3752.7 (9.4)	5817.2 (14.6)	1462.5 (3.7)	1414.6 (3.6)	4338.6 (10.9)	1333.0 (3.4)	381.3 (1.0)	52.3 (0.1)	255.2 (0.6)	39764.0 (100.0)	3.6147	
Dec ديسمبر	658.7 (1.7)	14629.6 (36.7)	6085.2 (15.3)	3728.2 (9.3)	5830.8 (14.6)	1467.8 (3.7)	1270.4 (3.2)	4157.2 (10.4)	1219.6 (3.1)	382.2 (1.0)	196.0 (0.5)	252.7 (0.6)	39878.4 (100.0)	3.5980	
2022	Jan يناير	721.8 (1.8)	14852.0 (36.8)	6078.1 (15.1)	3799.6 (9.4)	6085.3 (15.1)	1531.5 (3.8)	1284.7 (3.2)	4039.2 (10.0)	1257.7 (3.1)	379.4 (0.9)	139.8 (0.3)	194.1 (0.5)	40363.2 (100.0)	3.5797
Feb فبراير	775.2 (1.9)	15345.1 (37.6)	6057.0 (14.9)	3731.2 (9.2)	6215.9 (15.3)	1545.0 (3.8)	1259.1 (3.1)	3942.5 (9.7)	1230.7 (3.0)	376.4 (0.9)	49.3 (0.1)	230.4 (0.6)	40757.8 (100.0)	3.5515	

(1) Interest rates weighted by the relative importance of balances on loans and not including interbank transactions.

Note: Figures in parentheses refer to the relative importance of the item to the total.

(1) فئات أسعار الفائدة مرجحة بالأهمية النسبية على أرصدة القروض في تلك الفئات،

ولا تتضمن المعاملات فيما بين البنوك.

ملاحظة: الأرقام بين الأقواس تشير لأهمية البند النسبية إلى المجموع.

جدول (18) Table

البنوك المحلية: الودائع لأجل من المقيمين وغير المقيمين (بجميع العملات) بحسب الباقي حتى تاريخ الاستحقاق  
على مستوى النشاط المحلي (نشاط البنوك المحلية وفروعها داخل دولة الكويت)

**Local banks: Time Deposits of Residents & Non-Residents (KD & FC) by Residual to Maturity**  
At the Local Activity Level (The Activity of Local Banks and their Branches within the State of Kuwait)

(Million Dinars مليون دينار)

نهاية الشهر End of Month	لغاية شهر Up to one Month	أكثر من شهر إلى 3 شهور Over one to 3 Months	أكثر من 3 شهور إلى 6 شهور Over 3 to 6 Months	أكثر من 6 شهور إلى 9 شهور Over 6 to 9 Months	أكثر من 9 شهور إلى سنة Over 9 Months to One Year	أكثر من سنة Over one Year	المجموع Total
<b>Feb</b> فبراير							
<b>2017</b>	<b>10518.8</b> (34.7)	<b>5702.3</b> (18.8)	<b>4337.4</b> (14.3)	<b>2393.8</b> (7.9)	<b>2467.4</b> (8.1)	<b>4913.0</b> (16.2)	<b>30332.5</b> (100.0)
<b>2018</b>	<b>10381.7</b> (33.4)	<b>6710.0</b> (21.6)	<b>4135.4</b> (13.3)	<b>2464.3</b> (7.9)	<b>2465.1</b> (7.9)	<b>4962.5</b> (15.9)	<b>31119.1</b> (100.0)
<b>2019</b>	<b>10892.4</b> (32.5)	<b>7634.5</b> (22.8)	<b>5033.1</b> (15.0)	<b>2316.5</b> (6.9)	<b>2706.7</b> (8.1)	<b>4943.3</b> (14.7)	<b>33526.6</b> (100.0)
<b>2020</b>	<b>11053.8</b> (30.1)	<b>8241.9</b> (22.4)	<b>7022.8</b> (19.1)	<b>3226.7</b> (8.8)	<b>2499.6</b> (6.8)	<b>4671.7</b> (12.7)	<b>36716.6</b> (100.0)
<b>2021</b>							
<b>Feb</b> فبراير	<b>12794.0</b> (36.7)	<b>8101.2</b> (23.2)	<b>5350.5</b> (15.3)	<b>2314.4</b> (6.6)	<b>2313.7</b> (6.6)	<b>4002.5</b> (11.5)	<b>34876.3</b> (100.0)
<b>Mar</b> مارس	<b>16456.1</b> (38.7)	<b>8697.9</b> (20.5)	<b>5760.0</b> (13.6)	<b>2439.1</b> (5.7)	<b>2954.8</b> (7.0)	<b>6196.4</b> (14.6)	<b>42504.3</b> (100.0)
<b>Apr</b> أبريل	<b>15425.2</b> (36.4)	<b>9830.1</b> (23.2)	<b>5055.6</b> (11.9)	<b>2696.5</b> (6.4)	<b>3179.9</b> (7.5)	<b>6187.2</b> (14.6)	<b>42374.6</b> (100.0)
<b>May</b> مايو	<b>17365.7</b> (40.9)	<b>8195.5</b> (19.3)	<b>4913.4</b> (11.6)	<b>3118.6</b> (7.3)	<b>2767.5</b> (6.5)	<b>6140.6</b> (14.4)	<b>42501.3</b> (100.0)
<b>Jun</b> يونيو	<b>16781.4</b> (39.4)	<b>8197.3</b> (19.2)	<b>5505.9</b> (12.9)	<b>3349.4</b> (7.9)	<b>2690.9</b> (6.3)	<b>6106.6</b> (14.3)	<b>42631.4</b> (100.0)
<b>Jul</b> يوليو	<b>15248.3</b> (36.4)	<b>9277.7</b> (22.2)	<b>5701.1</b> (13.6)	<b>3420.4</b> (8.2)	<b>2074.6</b> (5.0)	<b>6118.8</b> (14.6)	<b>41841.0</b> (100.0)
<b>Aug</b> أغسطس	<b>16681.2</b> (38.7)	<b>8880.0</b> (20.6)	<b>5870.4</b> (13.6)	<b>3294.6</b> (7.6)	<b>2092.6</b> (4.8)	<b>6338.4</b> (14.7)	<b>43157.3</b> (100.0)
<b>Sep</b> سبتمبر	<b>16781.4</b> (38.4)	<b>9105.9</b> (20.8)	<b>6450.9</b> (14.8)	<b>2868.2</b> (6.6)	<b>2075.7</b> (4.7)	<b>6432.4</b> (14.7)	<b>43714.5</b> (100.0)
<b>Oct</b> أكتوبر	<b>15501.8</b> (35.9)	<b>10531.8</b> (24.4)	<b>6275.3</b> (14.5)	<b>2522.4</b> (5.8)	<b>1821.4</b> (4.2)	<b>6565.2</b> (15.2)	<b>43217.9</b> (100.0)
<b>Nov</b> نوفمبر	<b>16772.4</b> (38.5)	<b>10164.2</b> (23.3)	<b>6080.6</b> (14.0)	<b>2183.6</b> (5.0)	<b>1838.5</b> (4.2)	<b>6515.5</b> (15.0)	<b>43554.8</b> (100.0)
<b>Dec</b> ديسمبر	<b>17718.2</b> (39.7)	<b>9808.3</b> (22.0)	<b>5740.7</b> (12.9)	<b>2252.8</b> (5.1)	<b>2052.8</b> (4.6)	<b>7034.2</b> (15.8)	<b>44606.9</b> (100.0)
<b>2022</b>							
<b>Jan</b> يناير	<b>17214.3</b> (38.4)	<b>10752.6</b> (24.0)	<b>5489.4</b> (12.2)	<b>2141.0</b> (4.8)	<b>2201.3</b> (4.9)	<b>7047.0</b> (15.7)	<b>44845.6</b> (100.0)
<b>Feb</b> فبراير	<b>18249.7</b> (40.0)	<b>10151.0</b> (22.3)	<b>5472.1</b> (12.0)	<b>2219.4</b> (4.9)	<b>2302.6</b> (5.1)	<b>7191.8</b> (15.8)	<b>45586.6</b> (100.0)

Note: Figures in parentheses refer to the relative importance of the item to the total.

ملاحظة: الأرقام بين الأقواس تشير لأهمية البند النسبية إلى المجموع.

جدول (19) Table

## البنوك المحلية: تمويل الواردات الكويتية (المدفوعة) بحسب النوع والعملية

على مستوى النشاط المحلي (نشاط البنوك المحلية وفروعها داخل دولة الكويت)

## Local Banks: Financing Kuwaiti Imports (Paid-Up) According to Type and Currency

At the Local Activity Level (The Activity of Local Banks and their Branches within the State of Kuwait)

(مقومة بالمليون دينار (Denominated in Million Dinars

الشهر Month	بحسب العملة According to Currency								المجموع Total	بحسب النوع According to Type		
	دولار أمريكي US Dollar	جنيه استرليني Pound Sterling	ين ياباني Japanese Yen	فرنك سويسري Swiss Franc	اليورو Euro	ريال سعودي* Saudi Riyal	درهم إماراتي* UAE Dirham	أخرى Other		الإ اعتمادات المستندية Documentary L/Cs	بوالص التحصيل Bills for Collection	أوامر الدفع الأخرى Other Payment Orders
2017	110.3 (47.8)	1.5 (0.7)	16.6 (7.2)	0.1 (0.0)	22.8 (9.9)	-	-	79.7 (34.5)	231.0 (100.0)	128.1 (55.5)	20.0 (8.7)	82.9 (35.9)
2018	130.0 (54.9)	2.4 (1.0)	2.0 (0.9)	0.4 (0.2)	26.9 (11.4)	-	-	74.9 (31.6)	236.6 (100.0)	112.6 (47.6)	26.7 (11.3)	97.2 (41.1)
2019	166.2 (66.1)	1.4 (0.6)	3.6 (1.4)	0.1 (0.0)	18.5 (7.3)	-	-	61.6 (24.5)	251.4 (100.0)	131.5 (52.3)	34.0 (13.5)	86.0 (34.2)
2020	151.4 (61.5)	0.8 (0.3)	2.0 (0.8)	0.1 (0.0)	11.6 (4.7)	-	-	80.1 (32.6)	246.2 (100.0)	128.5 (52.2)	29.6 (12.0)	88.1 (35.8)
2021												
Feb فبراير	155.3 (64.3)	1.1 (0.5)	2.4 (1.0)	0.6 (0.3)	19.7 (8.2)	1.8 (0.7)	5.8 (2.4)	54.9 (22.7)	241.6 (100.0)	110.3 (45.6)	24.7 (10.2)	106.6 (44.1)
Mar مارس	205.0 (69.3)	1.4 (0.5)	2.0 (0.7)	0.3 (0.1)	21.4 (7.2)	2.8 (1.0)	3.5 (1.2)	59.6 (20.1)	296.0 (100.0)	127.9 (43.2)	49.4 (16.7)	118.7 (40.1)
Apr أبريل	168.2 (63.0)	1.7 (0.6)	2.2 (0.8)	0.1 (0.1)	27.8 (10.4)	2.2 (0.8)	4.8 (1.8)	60.0 (22.5)	267.0 (100.0)	134.7 (50.5)	36.7 (13.8)	95.5 (35.8)
May مايو	203.9 (69.0)	0.8 (0.3)	2.3 (0.8)	0.4 (0.1)	29.2 (9.9)	23.1 (7.8)	5.5 (1.9)	30.5 (10.3)	295.6 (100.0)	160.1 (54.2)	21.0 (7.1)	114.5 (38.7)
Jun يونيو	430.7 (75.5)	9.7 (1.7)	2.1 (0.4)	1.9 (0.3)	49.9 (8.8)	5.4 (0.9)	17.3 (3.0)	53.3 (9.3)	570.3 (100.0)	120.4 (21.1)	21.3 (3.7)	428.5 (75.1)
Jul يوليو	381.8 (80.3)	2.7 (0.6)	5.0 (1.1)	2.6 (0.5)	32.4 (6.8)	6.7 (1.4)	10.6 (2.2)	33.5 (7.0)	475.3 (100.0)	141.1 (29.7)	21.0 (4.4)	313.1 (65.9)
Aug أغسطس	489.0 (81.1)	3.2 (0.5)	2.8 (0.5)	0.3 (0.1)	29.3 (4.9)	6.7 (1.1)	11.9 (2.0)	59.9 (9.9)	603.0 (100.0)	143.4 (23.8)	47.1 (7.8)	412.5 (68.4)
Sep سبتمبر	639.3 (84.3)	2.9 (0.4)	4.0 (0.5)	3.0 (0.4)	33.5 (4.4)	8.2 (1.1)	9.3 (1.2)	58.5 (7.7)	758.7 (100.0)	163.0 (21.5)	23.3 (3.1)	572.3 (75.4)
Oct أكتوبر	505.2 (84.0)	2.3 (0.4)	5.2 (0.9)	1.7 (0.3)	23.2 (3.9)	9.8 (1.6)	10.8 (1.8)	43.5 (7.2)	601.6 (100.0)	136.8 (22.7)	33.3 (5.5)	431.5 (71.7)
Nov نوفمبر	645.7 (87.4)	3.0 (0.4)	2.1 (0.3)	0.2 (0.0)	25.8 (3.5)	6.8 (0.9)	9.4 (1.3)	45.6 (6.2)	738.6 (100.0)	132.2 (17.9)	51.4 (7.0)	555.0 (75.1)
Dec ديسمبر	439.6 (81.4)	3.5 (0.7)	3.5 (0.6)	2.1 (0.4)	36.5 (6.8)	6.6 (1.2)	9.6 (1.8)	38.4 (7.1)	539.8 (100.0)	145.6 (27.0)	36.9 (6.8)	357.4 (66.2)
2022												
Jan يناير	329.5 (76.2)	5.8 (1.3)	2.4 (0.6)	2.5 (0.6)	27.0 (6.2)	10.1 (2.3)	10.1 (2.3)	44.9 (10.4)	432.4 (100.0)	127.7 (29.5)	31.1 (7.2)	273.5 (63.3)
Feb فبراير	373.6 (79.6)	2.4 (0.5)	3.0 (0.6)	0.1 (0.0)	51.2 (10.9)	6.3 (1.3)	8.9 (1.9)	23.9 (5.1)	469.5 (100.0)	130.7 (27.8)	21.8 (4.6)	317.0 (67.5)

Note: Figures in parentheses refer to the relative importance to total.

ملاحظة: الأرقام بين الأقواس تشير إلى الأهمية النسبية للمجموع.

(\*) The Saudi riyal and the UAE dirham were added, starting from October 2020.

(\*) تم إضافة عملة الريال السعودي والدرهم الإماراتي ابتداء من شهر أكتوبر 2020.

جدول (19-1) Table  
**شركات الاستثمار التقليدية: الموجودات\***  
**Conventional Investment Companies: Assets\***  
 (مليون دينار Million Dinars)

نهاية الفترة End of Period	الاستثمارات المحلية Domestic Investments									الإجمالي Grand Total	عدد الشركات Number of Companies
	نقد Cash	أرصدة لدى البنك المركزي Balances with CBK	أرصدة لدى البنوك المحلية Balances with Local Banks	التسهيلات الائتمانية للمقيمين Credit Facilities to Residents	الاستثمارات المالية Financial Investments		المجموع Total	الموجودات الأجنبية Foreign Assets	الموجودات الأخرى (1) Other Assets		
					الاستثمارات المالية Financial Investments	الاستثمارات غير المالية Non-Financial Investments					
Feb فبراير											
2017	0.3	0.6	235.2	438.6	927.3	129.9	1057.2	1549.3	325.9	3607.1	32
2018	0.2	0.6	198.7	344.2	809.4	177.9	987.3	1430.6	221.2	3182.8	29
2019	0.2	0.5	193.7	334.7	840.1	147.3	987.4	950.5	184.9	2651.9	28
2020	0.1	0.2	186.5	310.9	833.2	133.9	967.2	1098.0	207.8	2770.8	26
2021											
Feb فبراير	0.2	0.5	198.6	269.0	767.6	151.8	919.4	975.7	202.9	2566.4	26
Mar مارس	0.2	0.6	211.3	263.8	783.7	149.8	933.5	961.9	188.1	2559.4	25
Apr أبريل	0.2	0.3	191.9	261.2	811.0	146.5	957.5	989.5	170.8	2571.4	25
May مايو	0.2	0.3	189.5	258.1	820.1	145.6	965.7	998.1	171.6	2583.6	25
Jun يونيو	0.2	0.3	190.2	258.0	856.2	149.1	1005.3	1011.7	255.7	2721.5	25
Jul يوليو	0.2	0.4	175.2	256.7	874.2	147.9	1022.1	1010.1	167.2	2631.9	25
Aug أغسطس	0.2	0.6	176.1	257.5	856.0	146.3	1002.3	1034.4	170.2	2641.3	24
Sep سبتمبر	0.2	0.5	221.7	251.3	760.2	145.9	906.1	816.7	158.8	2355.3	23
Oct أكتوبر	0.2	0.3	204.7	258.4	794.6	143.2	937.9	817.5	154.1	2373.1	23
Nov نوفمبر	0.2	0.4	206.4	260.4	773.4	144.2	917.6	816.7	159.0	2360.6	23
Dec ديسمبر	0.1	0.5	227.4	260.3	783.4	145.2	928.5	752.8	159.9	2329.5	22
2022											
Jan يناير	0.2	0.2	219.9	261.5	800.1	146.9	946.9	740.3	154.3	2323.3	22
Feb فبراير	0.1	0.6	212.5	257.9	819.6	146.6	966.2	754.2	153.5	2345.1	22

\* Including Conventional Finance Companies from October 2014 until March 2017.

\* تتضمن شركات التمويل التقليدية اعتباراً من أكتوبر 2014 حتى مارس 2017.

(1) Includes settlement accounts, prepaid expenditures, accounts receivable, gold and silver bullions and disputed assets, and real-estate and other equity accrued to the companies in settlement of a debt.

(1) تتضمن حسابات التسوية والمصروفات المدفوعة مقدماً، والذمم المدينة وسبائك الذهب والفضة والأصول المتنازع عليها والعقارات والأسهم الأخرى التي آلت إلى الشركات لتسوية دين.

جدول (19-2) Table  
**شركات الاستثمار التقليدية: المطلوبات\***  
**Conventional Investment Companies: Liabilities\***  
 (مليون دينار Million Dinars)

نهاية الفترة End of Period	التمويل من المقيمين Financing from Residents		سندات مصدرة المطلوبات الأجنبية المطلوبات الأخرى (1)					الإجمالي Grand Total	عدد الشركات Number of Companies
	التمويل من البنوك Financing from Local Banks	التمويل من مؤسسات غير مصرفية Financing from Other Non- Financial Institutions	المجموع Total	المطلوبات الأجنبية Bonds and Debentures	حقوق المساهمين Foreign Liabilities	المطلوبات الأخرى Own Funds	المطلوبات الأخرى (1) Other Liabilities		
Feb فبراير									
2017	725.3	63.6	788.9	27.6	482.5	1851.5	456.6	3607.1	32
2018	684.8	63.0	747.8	27.6	375.2	1619.4	412.8	3182.8	29
2019	489.1	70.2	559.3	67.3	97.3	1546.0	382.0	2651.9	28
2020	456.9	62.5	519.4	67.3	177.4	1594.8	411.9	2770.8	26
2021									
Feb فبراير	391.8	49.3	441.0	86.6	98.8	1589.3	350.6	2566.4	26
Mar مارس	384.0	49.1	433.1	86.6	98.5	1586.2	355.0	2559.4	25
Apr أبريل	369.6	48.7	418.3	86.6	103.0	1583.8	379.6	2571.4	25
May مايو	379.8	43.7	423.5	86.6	99.6	1571.3	402.5	2583.6	25
Jun يونيو	397.3	41.5	438.8	86.6	96.9	1577.3	521.9	2721.5	25
Jul يوليو	373.6	42.4	416.0	90.7	99.5	1589.2	436.7	2631.9	25
Aug أغسطس	359.7	45.4	405.1	90.7	97.5	1593.6	454.5	2641.3	24
Sep سبتمبر	323.4	46.5	369.8	88.9	95.1	1352.6	448.9	2355.3	23
Oct أكتوبر	300.1	46.4	346.5	88.9	101.3	1362.9	473.5	2373.1	23
Nov نوفمبر	310.0	48.4	358.4	88.9	102.1	1346.6	464.5	2360.6	23
Dec ديسمبر	338.7	47.9	386.6	79.6	99.8	1316.9	446.6	2329.5	22
2022									
Jan يناير	313.9	47.9	361.8	79.6	96.7	1361.3	423.9	2323.3	22
Feb فبراير	302.7	47.9	350.6	79.6	107.4	1367.4	440.1	2345.1	22

\* Including Conventional Finance Companies from October 2014 until March 2017.

\* تتضمن شركات التمويل التقليدية اعتباراً من أكتوبر 2014 حتى مارس 2017.

(1) Includes other liabilities, such as provisions, as well as other unpaid

(1) يشتمل على أية التزامات أخرى مثل المخصصات وأية التزامات أخرى

liabilities such as cash distributions to shareholders, and settlement accounts.

غير مدفوعة كالتوزيعات النقدية للمساهمين وكذا حسابات التسوية.

جدول (19-3) Table  
**شركات الاستثمار التقليدية: الموجودات والمطلوبات الأجنبية\***  
**Conventional Investment Companies: Foreign Assets and Liabilities\***  
 (مليون دينار Million Dinars)

نهاية الفترة End of Period	الموجودات الأجنبية Foreign Assets				المطلوبات الأجنبية Foreign Liabilities				صافي الموجودات الأجنبية Net Foreign Assets	عدد الشركات Number of Companies	
	نقد وأرصدة لدى بنوك أجنبية Cash & Balances with Foreign Banks	التسهيلات الائتمانية لغير المقيمين Credit Facilities to Non-Residents	الاستثمارات الأجنبية Foreign Investments	أخرى Other Assets	المجموع Total	بنوك أجنبية Foreign Banks	مؤسسات مالية أجنبية Foreign Financial Institutions	أخرى Others			المجموع Total
Feb فبراير											
2017	89.3	20.3	1231.9	207.7	1549.3	217.6	...	264.9	482.5	1066.8	32
2018	116.4	17.5	1081.8	214.9	1430.6	229.5	...	145.7	375.2	1055.4	29
2019	65.5	19.1	824.8	41.1	950.5	35.7	...	61.6	97.3	853.2	28
2020	68.5	18.9	880.2	130.4	1098.0	40.5	1.5	135.3	177.4	920.7	26
2021											
Feb فبراير	67.4	14.9	850.0	43.5	975.7	24.6	0.9	73.3	98.8	876.9	26
Mar مارس	59.0	13.9	843.3	45.7	961.9	23.3	0.9	74.3	98.5	863.4	25
Apr أبريل	73.1	13.9	846.8	55.6	989.5	23.2	0.9	78.8	103.0	886.5	25
May مايو	76.1	14.0	855.3	52.8	998.1	23.2	0.9	75.4	99.6	898.6	25
Jun يونيو	60.9	13.5	887.4	50.0	1011.7	22.9	0.9	73.1	96.9	914.8	25
Jul يوليو	61.7	13.6	886.6	48.3	1010.1	22.6	0.9	75.9	99.5	910.7	25
Aug أغسطس	58.0	13.6	915.1	47.8	1034.4	23.5	0.9	73.0	97.5	936.9	24
Sep سبتمبر	45.6	12.8	707.4	50.8	816.7	24.0	0.9	70.1	95.1	721.6	23
Oct أكتوبر	44.3	12.9	712.2	48.2	817.5	29.2	0.9	71.2	101.3	716.2	23
Nov نوفمبر	53.6	12.9	699.4	50.8	816.7	29.9	0.9	71.3	102.1	714.5	23
Dec ديسمبر	55.5	12.6	632.2	52.5	752.8	30.5	1.2	68.1	99.8	652.9	22
2022											
Jan يناير	43.9	11.1	635.0	50.4	740.3	33.1	1.2	62.5	96.7	643.6	22
Feb فبراير	49.5	11.1	643.3	50.3	754.2	44.8	1.2	61.4	107.4	646.8	22

\* Including Conventional Finance Companies from October 2014 until March 2017.

\* تتضمن شركات التمويل التقليدية اعتباراً من أكتوبر 2014 حتى مارس 2017.

جدول (19-4) Table

**شركات الاستثمار التي تعمل وفق أحكام الشريعة الإسلامية: الموجودات \***  
**Investment Companies Operating in Accordance**  
**with the Provisions of the Islamic Sharia: Assets \***

(مليون دينار Million Dinars)

نهاية الفترة	نقد وموجودات نقدية	أرصدة لدى البنوك والمؤسسات المالية الأخرى	الاستثمارات المالية	الاستثمارات غير المالية	عمليات التمويل للعملاء	الموجودات الأجنبية	الموجودات الأخرى	الإجمالي	عدد الشركات
End of Period	Cash and Cash Assets	Balances with Banks and Other Financial Institutions	Financial Investments	Non-Financial Investments	Customers Financing Operations	Foreign Assets	Other Assets	Grand Total	Number of Companies
Feb فبراير									
2017	0.5	215.4	902.3	332.6	343.7	1266.7	1173.7	4235.0	43
2018	0.7	189.0	841.5	341.3	326.2	1245.1	1246.6	4190.4	39
2019	0.4	193.6	834.8	330.3	309.1	1051.6	849.5	3569.4	35
2020	0.9	186.0	794.2	344.9	323.2	952.0	835.7	3436.8	33
2021									
Feb فبراير	5.1	188.3	692.4	315.2	280.9	758.3	868.5	3108.9	32
Mar مارس	0.7	186.4	713.0	279.2	275.5	775.5	852.8	3083.1	31
Apr أبريل	1.1	193.4	760.9	279.3	272.9	780.5	850.2	3138.3	31
May مايو	5.2	159.8	779.1	283.2	271.3	770.3	836.0	3105.0	31
Jun يونيو	1.7	159.9	818.8	292.3	270.3	765.8	824.5	3133.3	31
Jul يوليو	1.7	157.7	862.2	287.3	270.0	768.1	813.7	3160.9	31
Aug أغسطس	1.8	165.4	867.7	296.6	272.1	761.9	798.0	3163.6	31
Sep سبتمبر	1.6	151.2	847.4	280.2	272.7	574.0	745.4	2872.5	30
Oct أكتوبر	1.4	142.2	813.3	279.7	269.6	569.9	730.0	2806.1	28
Nov نوفمبر	2.6	164.0	837.0	282.9	259.6	509.6	757.4	2813.2	25
Dec ديسمبر	1.0	160.4	858.0	278.9	262.2	481.2	775.0	2816.6	25
2022									
Jan يناير	1.0	159.2	856.6	282.7	259.8	438.9	735.3	2733.6	21
Feb فبراير	0.9	167.8	859.5	281.2	259.8	453.2	733.9	2756.2	21

\* Including Islamic Financing Companies since December 2013

\* تتضمن شركات التمويل الإسلامية اعتباراً من ديسمبر 2013.

جدول (19-5) Table

شركات الاستثمار التي تعمل وفق أحكام الشريعة الإسلامية: المطلوبات\*

Investment Companies Operating in Accordance with  
the Provisions of the Islamic Sharia: Liabilities\*

(مليون دينار Million Dinars)

نهاية الفترة End of Period	التمويل من القطاع المالي Funding from Financial Sector					المجموع Total	قروض تمويل مساندة Subordinated Loans	المطلوبات الأجنبية Foreign Liabilities	حقوق المساهمين Own Funds	المطلوبات الأخرى Other Liabilities	الإجمالي Grand Total	عدد الشركات Number of Companies
	التمويل من البنوك المحلية Funding from Local Banks	التمويل من شركات الاستثمار Funding from Investment Companies	التمويل من المؤسسات المالية الأخرى Funding from Other Financial Institutions									
Feb فبراير												
2017	968.9	212.7	117.8	1299.3	-	611.3	1620.5	703.9	4235.0	43		
2018	907.1	213.6	108.4	1229.1	1.5	650.6	1579.0	730.2	4190.4	39		
2019	632.2	197.3	108.5	938.0	-	478.3	1460.2	692.9	3569.4	35		
2020	698.7	212.8	57.6	969.1	1.6	312.5	1463.7	689.9	3436.8	33		
2021												
Feb فبراير	576.9	212.3	56.0	845.1	-	321.3	1359.3	583.1	3108.9	32		
Mar مارس	564.0	212.3	56.0	832.3	1.6	331.2	1354.1	563.9	3083.1	31		
Apr أبريل	559.0	212.3	56.0	827.3	2.5	330.9	1394.6	583.0	3138.3	31		
May مايو	554.2	212.3	56.0	822.5	2.5	328.1	1394.4	557.5	3105.0	31		
Jun يونيو	553.3	212.3	56.0	821.6	1.6	337.9	1405.8	566.5	3133.3	31		
Jul يوليو	546.2	212.3	56.0	814.4	-	337.7	1439.6	569.2	3160.9	31		
Aug أغسطس	550.7	212.3	56.0	819.0	-	338.6	1411.5	594.4	3163.6	31		
Sep سبتمبر	367.6	212.3	35.0	614.9	-	265.8	1437.0	554.9	2872.5	30		
Oct أكتوبر	387.5	212.3	35.0	634.8	-	250.3	1380.7	540.3	2806.1	28		
Nov نوفمبر	382.7	212.3	32.8	627.8	-	245.8	1312.7	626.9	2813.2	25		
Dec ديسمبر	376.9	212.3	32.8	621.9	-	229.7	1350.7	614.3	2816.6	25		
2022												
Jan يناير	373.6	212.3	32.8	618.7	-	232.0	1316.2	566.7	2733.6	21		
Feb فبراير	383.9	212.3	32.8	629.0	-	231.8	1321.4	574.0	2756.2	21		

\* Including Islamic Financing Companies since December 2013.

\* تتضمن شركات التمويل الإسلامية اعتباراً من ديسمبر 2013.

جدول (19-6) Table

شركات الاستثمار التي تعمل وفق أحكام الشريعة الإسلامية: الموجودات والمطلوبات الأجنبية\*  
**Investment Companies Operating in Accordance with  
the Provisions of the Islamic Sharia: Foreign Assets and Liabilities\***

(مليون دينار Million Dinars)

نهاية الفترة End of Period	الموجودات الأجنبية Foreign Assets					المطلوبات الأجنبية Foreign Liabilities			صافي الموجودات الأجنبية Net Foreign Assets	عدد الشركات Number of Companies	
	نقد و أرصدة لدى بنوك أجنبية ومؤسسات مالية	استثمارات مالية	استثمارات غير مالية	عمليات التمويل للعلاء	أخرى	مطلوبات لبنوك ومؤسسات مالية	أخرى	المجموع			
	Cash & Balances with Foreign Banks & other Financial Institutions	Financial Investments	Non- Financial Investments	Customers Financing Operations	Other Assets	Total	Claims to Banks & Financial Institutions	Others	Total		
Feb فبراير											
2017	29.4	587.6	409.8	14.7	225.3	1266.7	462.9	148.4	611.3	655.4	43
2018	24.6	511.5	450.3	15.4	243.3	1245.1	469.4	181.2	650.6	594.5	39
2019	28.1	530.3	374.5	7.0	111.7	1051.6	306.6	171.7	478.3	573.3	35
2020	16.6	442.1	352.0	8.2	133.1	952.0	207.0	105.5	312.5	639.5	33
2021											
Feb فبراير	22.6	339.6	255.6	5.7	134.9	758.3	190.7	130.6	321.3	437.0	32
Mar مارس	22.0	333.8	253.4	5.7	160.5	775.5	199.5	131.7	331.2	444.3	31
Apr أبريل	24.8	334.4	252.9	5.7	162.7	780.5	199.4	131.6	330.9	449.6	31
May مايو	21.4	327.3	247.5	5.7	168.3	770.3	199.3	128.8	328.1	442.2	31
Jun يونيو	22.1	324.2	244.1	11.6	163.9	765.8	200.2	137.8	337.9	427.9	31
Jul يوليو	17.2	334.8	243.8	11.6	160.8	768.1	200.1	137.6	337.7	430.4	31
Aug أغسطس	17.5	331.7	241.2	11.6	159.8	761.9	205.3	133.3	338.6	423.3	31
Sep سبتمبر	14.1	309.7	94.4	11.5	144.3	574.0	200.8	65.0	265.8	308.3	30
Oct أكتوبر	15.6	309.4	92.8	11.4	140.6	569.9	188.8	61.5	250.3	319.6	28
Nov نوفمبر	17.8	283.3	116.4	11.4	80.7	509.6	187.7	58.1	245.8	263.8	25
Dec ديسمبر	17.4	289.9	89.5	11.5	72.9	481.2	172.1	57.6	229.7	251.5	25
2022											
Jan يناير	17.7	246.7	90.3	11.6	72.6	438.9	173.8	58.2	232.0	206.9	21
Feb فبراير	24.3	255.5	89.2	11.6	72.7	453.2	173.9	58.0	231.8	221.4	21

\* Including Islamic Financing Companies since December 2013.

\* تتضمن شركات التمويل الإسلامية اعتباراً من ديسمبر 2013.

جدول (19-7) Table  
**شركات الاستثمار \*: الحسابات النظامية**  
**Investment Companies \* : Contra Accounts**  
 (مليون دينار Million Dinars)

نهاية الفترة End of Period	محافظ استثمارية									
	أرصدة نقدية Cash Balances	أسهم Shares		سندات / صكوك Bonds/Sukuk		وحدات صناديق الاستثمار Investment Fund Units		أخرى ** Other **		المجموع Total (1)
		محلية Local	أجنبية Foreign	محلية Local	أجنبية Foreign	محلية Local	أجنبية Foreign	محلية Local	أجنبية Foreign	
Feb فبراير										
2017	519.0	11000.7	1455.1	312.6	88.2	456.1	155.0	1701.2	143.5	15831.4
2018	534.2	10486.9	1906.1	334.4	57.9	112.9	159.6	2025.3	197.4	15814.6
2019	444.1	7829.3	788.1	260.3	16.1	4.1	22.9	1768.1	85.7	11218.7
2020	441.3	12461.9	1815.3	365.4	214.1	20.2	61.7	2199.5	894.0	18473.3
2021										
Feb فبراير	561.6	11875.5	1799.2	346.7	233.6	24.4	65.6	2235.3	852.3	17994.3
Mar مارس	569.6	11783.4	1802.8	302.2	235.9	25.1	64.5	2215.3	847.9	17846.6
Apr أبريل	641.0	12574.6	1828.9	299.0	221.9	25.2	64.1	2215.3	847.1	18717.0
May مايو	682.5	12596.3	1859.0	234.1	213.7	20.3	66.6	2218.9	839.7	18731.1
Jun يونيو	625.1	12990.7	1832.7	298.5	224.1	20.5	68.0	2240.2	837.4	19137.1
Jul يوليو	637.8	13237.5	1801.0	298.5	217.7	19.7	75.6	2256.4	818.9	19363.0
Aug أغسطس	666.6	13465.4	1812.3	298.7	218.1	19.9	76.4	2267.8	818.8	19644.0
Sep سبتمبر	606.5	13559.8	1764.2	297.5	224.5	18.4	75.3	2273.9	817.7	19637.7
Oct أكتوبر	610.1	13954.4	1775.2	333.9	219.6	18.8	75.7	2273.9	803.0	20064.7
Nov نوفمبر	523.9	13641.1	1735.9	354.9	224.8	18.5	75.6	2294.0	832.1	19700.8
Dec ديسمبر	535.6	14081.6	1734.0	342.7	222.0	17.3	75.5	2302.0	821.7	20132.5
2022										
Jan يناير	478.7	14556.5	1748.1	342.0	220.9	15.6	71.4	2306.6	859.4	20599.3
Feb فبراير	500.3	15164.5	1767.7	342.0	220.5	15.9	71.9	2320.2	857.2	21260.1

تابع جدول (19-7) Cont'd Table  
**شركات الاستثمار\* : الحسابات النظامية**  
**Investment Companies\* : Contra Accounts**  
 (مليون دينار Million Dinars)

نهاية الفترة End of Period	صناديق استثمارية ****										صناديق مدارة أجنبية Total (2)	أصول مدارة بصفة أمانة Custody Assets (4)	تعهدات/ كفالات/ ضمانات *** Commitments/ Guarantees/ Collateral *** (5)	الإجمالي Grand Total (1)+(2)+ (3)+(4)+(5)	عدد الشركات No. of Companies
	أرصدة نقدية Cash Balances	أسهم Shares		سندات / صكوك Bonds/Sukuk		وحدات صناديق الاستثمار Investment Fund Units		أخرى Other		المجموع Total (2)					
		محلية Local	أجنبية Foreign	محلية Local	أجنبية Foreign	محلية Local	أجنبية Foreign	محلية Local	أجنبية Foreign						
Feb فبراير 2017	33.7	630.0	76.1	6.5	10.2	786.9	19.4	70.1	18.8	1651.9	1571.0	457.6	25.9	19537.7	75
2018	47.1	649.4	56.0	8.6	9.9	856.9	18.7	57.7	37.2	1741.6	1582.4	379.0	18.1	19535.6	68
2019	31.4	542.2	55.0	4.6	-	904.8	14.6	34.9	95.4	1679.1	1545.5	428.2	6.7	14878.2	63
2020	40.3	663.2	52.2	7.6	6.4	1168.9	29.8	77.4	98.0	2143.8	1721.6	294.7	6.7	22640.1	59
2021															
Feb فبراير 2021	44.7	564.6	62.4	6.8	10.1	1210.7	31.2	66.8	102.6	2100.0	1860.8	342.4	5.2	22302.7	58
Mar مارس 2021	74.7	585.7	61.8	6.5	9.0	1215.8	34.2	67.4	79.9	2134.9	1860.2	353.5	5.4	22200.6	56
Apr أبريل 2021	74.9	628.5	67.6	6.5	9.6	1222.7	44.2	67.6	80.5	2202.2	1906.8	370.7	5.4	23202.1	56
May مايو 2021	70.8	641.4	71.5	6.0	13.0	1228.9	51.2	64.2	84.1	2230.9	1888.4	372.8	5.5	23228.7	56
Jun يونيو 2021	66.9	655.2	74.4	7.2	13.5	1239.4	52.2	72.1	80.4	2261.4	1844.3	379.1	5.4	23627.3	56
Jul يوليو 2021	68.7	666.9	74.2	7.5	12.5	1287.8	49.4	68.2	81.7	2316.9	1851.9	383.5	5.7	23921.0	56
Aug أغسطس 2021	61.0	682.7	85.0	7.8	14.5	1297.5	63.1	65.6	85.5	2362.7	1890.3	389.7	5.8	24292.5	55
Sep سبتمبر 2021	64.0	678.0	84.6	7.5	14.2	1336.3	60.1	65.7	90.1	2400.4	1892.9	373.0	18.3	24322.3	53
Oct أكتوبر 2021	56.6	704.2	85.5	8.5	13.1	1362.9	60.2	65.5	88.8	2445.4	1922.5	379.7	18.2	24830.5	51
Nov نوفمبر 2021	60.7	672.9	80.9	9.8	14.2	1360.6	61.2	63.2	89.9	2413.4	1731.6	367.8	18.2	24231.7	48
Dec ديسمبر 2021	57.3	691.6	84.0	9.8	13.2	1368.7	72.9	62.7	81.6	2441.8	1752.1	396.1	5.6	24728.1	47
2022															
Jan يناير 2022	71.0	714.3	88.2	9.8	15.2	1400.6	72.0	64.4	75.6	2511.1	1740.1	510.8	5.7	25366.9	43
Feb فبراير 2022	68.7	730.7	93.5	9.6	15.7	1417.9	103.4	65.5	75.8	2580.8	1705.4	619.6	5.7	26171.6	43

\* Includes conventional investment companies and investment companies operating according to the provisions of Islamic Sharia.

\*\* Includes all investment operations (other than shares, sukuk and investment fund units)

\*\*\* Investment companies whose objectives allow such transactions.

\*\*\*\* By virtue of the Ministerial Decision No. 113 of year 1992 to issue the Executive Memorandum of the Decree Law No. 31 of year 1990, concerning regulating trade in securities and the establishment of investment funds.

\* تشمل كل من شركات الاستثمار التقليدية وشركات الاستثمار التي تعمل وفق أحكام الشريعة الإسلامية.

\*\* يشمل على كافة عمليات الاستثمار (بخلاف الأسهم والصكوك ووحدات صناديق الاستثمار).

\*\*\* شركات الاستثمار التي تسمح اغراضها بذلك.

\*\*\*\* بموجب أحكام القرار الوزاري رقم 113 لسنة 1992 بإصدار اللائحة التنفيذية للمرسوم بالقانون رقم 31 لسنة 1990 بشأن تنظيم تداول الأوراق المالية وإنشاء صناديق الاستثمار.

جدول (19-8) Table

شركات الاستثمار التقليدية: الحسابات النظامية

Conventional Investment Companies: Contra Accounts

(مليون دينار Million Dinars)

نهاية الفترة End of Period	محافظ استثمارية Investment Portfolios									
	أرصدة نقدية Cash Balances	أسهم Shares		سندات / صكوك Bonds/Sukuk		وحدات صناديق الاستثمار Investment Fund Units		أخرى * Other *		المجموع Total (1)
		محلية Local	أجنبية Foreign	محلية Local	أجنبية Foreign	محلية Local	أجنبية Foreign	محلية Local	أجنبية Foreign	
Feb فبراير										
2017	435.7	9788.4	1134.0	312.5	87.2	399.2	40.8	1631.6	76.0	13905.4
2018	481.1	9166.4	1215.3	334.4	56.8	22.6	39.8	1610.1	68.7	12995.2
2019	444.1	7824.7	788.1	260.3	16.1	4.1	22.9	1768.1	85.7	11214.0
2020	338.2	11296.6	1134.8	360.5	200.0	6.2	24.8	1881.9	784.6	16027.7
2021										
Feb فبراير	450.0	10873.5	1230.2	341.3	218.7	11.4	29.5	1827.8	723.6	15705.9
Mar مارس	491.1	10995.7	1220.4	297.1	219.9	11.7	28.3	1801.6	723.5	15789.4
Apr أبريل	522.7	11499.1	1222.5	294.0	193.5	11.5	28.1	1803.2	724.5	16299.0
May مايو	553.1	11488.4	1253.8	232.4	187.8	6.5	30.6	1806.4	715.4	16274.5
Jun يونيو	509.0	11835.0	1234.1	265.1	198.4	6.5	32.0	1827.9	715.0	16623.1
Jul يوليو	518.3	12075.3	1203.9	265.2	192.0	5.6	39.6	1845.2	707.7	16852.8
Aug أغسطس	539.5	12271.6	1215.1	265.5	191.8	5.7	40.4	1856.2	707.9	17093.8
Sep سبتمبر	477.4	12350.8	1168.0	264.1	191.9	6.1	39.3	1863.6	707.5	17068.8
Oct أكتوبر	477.5	12696.7	1192.3	295.1	187.5	6.4	40.1	1868.9	691.9	17456.4
Nov نوفمبر	388.0	12455.6	1157.6	317.5	193.5	6.4	40.0	1889.8	691.9	17140.4
Dec ديسمبر	403.2	12858.4	1153.7	306.3	191.3	5.0	40.0	1903.8	683.4	17545.0
2022										
Jan يناير	348.5	13269.1	1164.7	306.0	190.3	2.8	35.9	1896.4	683.2	17897.1
Feb فبراير	356.8	13816.6	1183.0	306.8	189.8	2.8	36.4	1909.7	679.9	18481.7

تابع جدول (19-8) Cont'd Table  
**شركات الاستثمار التقليدية: الحسابات النظامية**  
**Conventional Investment Companies: Contra Accounts**  
 (مليون دينار Million Dinars)

نهاية الفترة End of Period	صناديق استثمارية ***										صناديق مدارة أجنبية المجموع Total (2)	أصول مدارة بصفة أمانة Custody Assets (4)	تعميدات/ كفالات/ ضمانات ** Commitments/ Guarantees/ Collateral ** (5)	الإجمالي Grand Total (1)+(2)+ (3)+(4)+(5)	عدد الشركات No. of Companies
	أرصدة نقدية Cash Balances	أسهم Shares		سندات / صكوك Bonds/Sukuk		وحدات صناديق الاستثمار Investment Fund Units		أخرى Other		Total					
		محلية Local	أجنبية Foreign	محلية Local	أجنبية Foreign	محلية Local	أجنبية Foreign	محلية Local	أجنبية Foreign						
Feb فبراير 2017	31.6	622.4	56.4	4.1	-	778.8	19.4	50.9	14.8	1578.4	1568.0	455.9	4.5	17512.2	32
2018	43.1	645.7	49.6	5.3	-	850.1	18.7	40.6	33.7	1686.8	1581.2	378.4	6.5	16648.1	29
2019	27.6	542.2	55.0	4.6	-	904.8	14.6	34.9	95.4	1679.1	1545.5	428.2	6.7	14873.5	28
2020	25.3	653.8	47.1	4.8	-	1001.9	10.6	22.3	94.4	1860.3	1588.3	294.7	2.5	19773.5	26
2021															
Feb فبراير	29.3	556.1	56.9	5.0	-	928.0	4.3	11.8	99.6	1691.0	1674.0	342.4	2.5	19415.7	26
Mar مارس	31.5	577.3	56.9	4.1	-	920.0	4.3	12.4	77.0	1683.5	1678.0	353.5	2.5	19506.9	25
Apr أبريل	29.7	620.3	59.7	4.1	-	921.3	4.3	12.6	77.5	1729.6	1729.5	370.7	2.4	20131.2	25
May مايو	27.2	632.6	61.6	3.3	-	927.4	4.3	8.9	80.5	1745.9	1716.3	372.8	2.4	20111.9	25
Jun يونيو	26.1	646.4	64.0	3.8	-	923.2	4.3	17.5	77.7	1763.0	1678.5	379.1	2.4	20446.2	25
Jul يوليو	30.5	658.1	63.7	3.8	-	962.6	-	13.5	79.2	1811.5	1690.9	383.5	2.4	20741.2	25
Aug أغسطس	23.7	673.9	74.3	3.8	-	957.1	1.2	9.7	82.9	1826.7	1749.8	389.7	2.4	21062.4	24
Sep سبتمبر	26.1	669.2	73.9	3.8	-	953.5	1.2	11.7	87.5	1826.9	1756.5	373.0	15.0	21040.3	23
Oct أكتوبر	18.6	695.4	74.5	4.5	-	980.1	1.2	11.5	86.1	1872.0	1786.2	379.7	15.0	21509.2	23
Nov نوفمبر	23.2	664.5	70.5	5.2	-	965.0	1.2	7.2	87.2	1824.0	1599.8	367.8	15.0	20946.8	23
Dec ديسمبر	22.6	683.1	72.8	5.2	-	974.5	1.1	5.9	78.9	1844.1	1621.1	396.1	2.4	21408.8	22
2022															
Jan يناير	36.1	706.0	76.3	5.2	-	989.2	1.1	7.7	73.0	1894.6	1610.5	510.8	2.4	21915.4	22
Feb فبراير	32.7	722.4	81.5	5.2	-	980.1	1.1	7.4	73.1	1903.5	1569.2	619.6	2.4	22576.5	22

\* Includes all investment operations (other than shares, sukuk and investment fund units)

\*\* Investment companies whose objectives allow such transactions.

\*\*\* By virtue of the Ministerial Decision No. 113 of year 1992 to issue the Executive Memorandum of the Decree Law No. 31 of year 1990, concerning regulating trade in securities and the establishment of investment funds.

\* يشمل على كافة عمليات الاستثمار (بخلاف الأسهم والصكوك ووحدات صناديق الاستثمار).

\*\* شركات الاستثمار التي تسمح اغراضها بذلك.

\*\*\* بموجب أحكام القرار الوزاري رقم 113 لسنة 1992 بإصدار اللائحة التنفيذية للمرسوم بالقانون رقم 31 لسنة 1990 بشأن تنظيم تداول الأوراق المالية وإنشاء صناديق الاستثمار.

جدول (19-9) Table

شركات الاستثمار التي تعمل وفق أحكام الشريعة الإسلامية: الحسابات النظامية

## Investment Companies Operating in Accordance with the Provisions of the Islamic Sharia: Contra Accounts

(مليون دينار Million Dinars)

نهاية الفترة End of Period	محافظ استثمارية Investment Portfolios									
	أرصدة نقدية Cash Balances	أسهم Shares		سندات / صكوك Bonds/Sukuk		وحدات صناديق الاستثمار Investment Fund Units		أخرى * Other *		المجموع Total (1)
		محلية Local	أجنبية Foreign	محلية Local	أجنبية Foreign	محلية Local	أجنبية Foreign	محلية Local	أجنبية Foreign	
Feb فبراير 2017	83.3	1212.3	321.1	0.1	1.0	56.9	114.2	69.5	67.5	1926.0
2018	53.1	1320.5	690.8	-	1.1	90.2	119.9	415.2	128.7	2819.4
2019	59.6	1071.0	704.5	2.9	9.6	10.7	45.4	330.3	105.8	2339.5
2020	103.1	1165.3	680.5	4.8	14.2	14.0	36.8	317.6	109.3	2445.6
2021										
Feb فبراير	111.6	1002.0	569.1	5.4	15.0	13.0	36.1	407.5	128.7	2288.4
Mar مارس	78.5	787.7	582.4	5.1	15.9	13.4	36.1	413.7	124.3	2057.2
Apr أبريل	118.2	1075.5	606.5	5.0	28.4	13.7	36.0	412.1	122.6	2418.1
May مايو	129.4	1107.9	605.1	1.7	25.9	13.8	36.0	412.4	124.3	2456.7
Jun يونيو	116.1	1155.7	598.6	33.4	25.7	14.0	36.0	412.2	122.4	2514.0
Jul يوليو	119.5	1162.1	597.1	33.3	25.8	14.0	36.0	411.2	111.2	2510.2
Aug أغسطس	127.1	1193.8	597.3	33.3	26.3	14.2	36.0	411.6	110.8	2550.3
Sep سبتمبر	129.0	1209.0	596.1	33.4	32.6	12.2	36.0	410.4	110.2	2568.9
Oct أكتوبر	132.6	1257.7	582.9	38.9	32.1	12.4	35.6	405.0	111.1	2608.3
Nov نوفمبر	135.9	1185.5	578.4	37.4	31.3	12.1	35.6	404.2	140.1	2560.4
Dec ديسمبر	132.4	1223.2	580.3	36.4	30.7	12.3	35.5	398.3	138.4	2587.5
2022										
Jan يناير	130.2	1287.4	583.4	36.0	30.5	12.8	35.5	410.3	176.2	2702.2
Feb فبراير	143.5	1347.9	584.7	35.2	30.7	13.0	35.5	410.6	177.3	2778.4

تابع جدول (19-9) Cont'd Table

شركات الاستثمار التي تعمل وفق أحكام الشريعة الإسلامية: الحسابات النظامية

Investment Companies Operating in Accordance with the Provisions of the Islamic Sharia: Contra Accounts

(Million Dinars مليون دينار)

نهاية الفترة End of Period	صناديق استثمارية ***									صناديق مدارة أجنبية المجموع Total (2)	أصول مدارة بصفة أمانة Custody Funds (3)	تعهدات/ كفالات/ ضمانات ** Commitments/ Guarantees/ Collateral ** (5)	الإجمالي Grand Total (1)+(2)+ (3)+(4)+(5)	عدد الشركات No. of Companies	
	أرصدة نقدية Cash Balances	أسهم Shares		سندات / صكوك Bonds/Sukuk		وحدات صناديق الاستثمار Investment Fund Units		أخرى Other							
		محلية Local	أجنبية Foreign	محلية Local	أجنبية Foreign	محلية Local	أجنبية Foreign	محلية Local	أجنبية Foreign						
															المجموع Total
Feb فبراير 2017	2.1	7.7	19.7	2.4	10.2	8.1	-	19.2	4.0	73.4	3.1	1.7	21.4	2025.5	43
2018	4.0	3.7	6.4	3.3	9.9	6.8	-	17.1	3.5	54.8	1.2	0.6	11.6	2887.6	39
2019	3.8	2.1	5.4	1.1	6.8	113.3	12.9	33.0	3.6	182.0	96.1	0.2	13.0	2630.8	35
2020	15.0	9.4	5.1	2.7	6.4	167.0	19.2	55.1	3.5	283.6	133.3	-	4.2	2866.6	33
2021															
Feb فبراير	15.4	8.5	5.5	1.8	10.1	282.7	26.9	55.0	3.0	408.9	186.8	-	2.8	2886.9	32
Mar مارس	43.2	8.4	4.9	2.4	9.0	295.7	29.9	55.0	2.9	451.4	182.1	-	2.9	2693.7	31
Apr أبريل	45.2	8.2	7.9	2.4	9.6	301.5	39.9	55.0	2.9	472.6	177.3	-	2.9	3070.8	31
May مايو	43.6	8.7	9.9	2.6	13.0	301.5	46.9	55.2	3.5	484.9	172.2	-	3.0	3116.8	31
Jun يونيو	40.8	8.7	10.4	3.4	13.5	316.3	47.9	54.6	2.6	498.3	165.8	-	2.9	3181.1	31
Jul يوليو	38.2	8.8	10.4	3.7	12.5	325.1	49.4	54.7	2.6	505.4	160.9	-	3.3	3179.8	31
Aug أغسطس	37.2	8.8	10.6	4.0	14.5	340.4	62.0	55.8	2.6	535.9	140.5	-	3.4	3230.0	31
Sep سبتمبر	37.9	8.8	10.7	3.7	14.2	382.8	59.0	53.9	2.6	573.5	136.4	-	3.3	3282.1	30
Oct أكتوبر	38.0	8.8	11.0	4.0	13.1	382.8	59.0	54.0	2.6	573.4	136.4	-	3.2	3321.3	28
Nov نوفمبر	37.5	8.4	10.5	4.6	14.2	395.6	60.0	56.0	2.6	589.4	131.8	-	3.2	3284.9	25
Dec ديسمبر	34.7	8.5	11.3	4.6	13.2	394.2	71.9	56.8	2.6	597.7	131.0	-	3.2	3319.3	25
2022															
Jan يناير	34.9	8.2	11.9	4.6	15.2	411.4	70.9	56.8	2.6	616.5	129.5	-	3.3	3451.5	21
Feb فبراير	36.0	8.3	12.0	4.4	15.7	437.8	102.4	58.0	2.6	677.3	136.2	-	3.3	3595.1	21

\* Includes all investment operations (other than shares, sukuk and investment fund units)

\*\* Investment companies whose objectives allow such transactions.

\*\*\* By virtue of the Ministerial Decision No. 113 of year 1992 to issue the Executive Memorandum of the Decree Law No. 31 of year 1990, concerning regulating trade in securities and the establishment of investment funds.

\* يشتمل على كافة عمليات الاستثمار (بخلاف الأسهم والصكوك ووحدات صناديق الاستثمار).

\*\* شركات الاستثمار التي تسمح اغراضها بذلك.

\*\*\* بموجب أحكام القرار الوزاري رقم 113 لسنة 1992 بإصدار اللائحة التنفيذية للمرسوم بالقانون رقم 31 لسنة 1990 بشأن تنظيم تداول الأوراق المالية وإنشاء صناديق الاستثمار.

جدول (20) Table

متوسط أسعار الفائدة المعلنة على ودائع العملاء لأجل لدى البنوك المحلية<sup>(1)</sup> بكل من الدينار الكويتي والدولار الأمريكي

Average Counter Interest Rates on Customer Time Deposits with Local Banks<sup>(1)</sup> in Both KD & US Dollar

(بالمائة سنويا (Percent per Annum

الشهر Month	اسبوع 1-Week		شهر 1-Month		3 أشهر 3-Month		6 أشهر 6-Month		12 شهر 12-Month	
	دينار KD	دولار US \$	دينار KD	دولار US \$	دينار KD	دولار US \$	دينار KD	دولار US \$	دينار KD	دولار US \$
	Feb فبراير									
2017	0.622	0.327	1.027	0.434	1.212	0.593	1.444	0.795	1.672	1.144
2018	1.075	0.808	1.758	0.990	1.895	1.173	2.047	1.351	2.184	1.600
2019	1.483	1.644	2.750	1.931	2.883	2.157	3.008	2.310	3.133	2.492
2020	1.284	0.983	2.213	1.337	2.342	1.504	2.467	1.622	2.599	1.750
2021										
Feb فبراير	0.495	0.137	0.902	0.176	1.059	0.270	1.184	0.344	1.341	0.465
Mar مارس	0.492	0.130	0.901	0.173	1.057	0.266	1.182	0.339	1.340	0.460
Apr أبريل	0.495	0.130	0.902	0.174	1.059	0.261	1.184	0.335	1.341	0.454
May مايو	0.495	0.127	0.902	0.171	1.059	0.255	1.184	0.331	1.341	0.449
Jun يونيو	0.493	0.126	0.901	0.168	1.057	0.248	1.182	0.324	1.340	0.444
Jul يوليو	0.495	0.133	0.902	0.169	1.059	0.245	1.184	0.319	1.341	0.438
Aug أغسطس	0.495	0.141	0.902	0.168	1.059	0.242	1.184	0.315	1.341	0.435
Sep سبتمبر	0.495	0.140	0.904	0.158	1.061	0.235	1.186	0.305	1.346	0.432
Oct أكتوبر	0.494	0.140	0.904	0.157	1.063	0.233	1.188	0.305	1.348	0.439
Nov نوفمبر	0.496	0.142	0.923	0.157	1.063	0.237	1.196	0.310	1.348	0.457
Dec ديسمبر	0.494	0.144	0.921	0.161	1.063	0.248	1.196	0.329	1.348	0.483
2022										
Jan يناير	0.494	0.145	0.921	0.162	1.063	0.257	1.196	0.357	1.348	0.532
Feb فبراير	0.494	0.146	0.921	0.165	1.063	0.284	1.196	0.400	1.348	0.605

(1) Excluding data of banks operating according to the provisions of Islamic Sharia. and data represent simple averages of daily counter interest rates of a specific category of customer deposits (25-50 thousand for KD deposits, and 100-250 thousand for US dollar deposits) with local banks.

(1) لا تتضمن بيانات البنوك التي تعمل وفقاً لأحكام الشريعة الإسلامية. وتمثل البيانات متوسطات بسيطة لأسعار الفائدة اليومية المعلنة بشريعة محددة من ودائع العملاء (25-50 ألف لودائع الدينار، و100-250 ألف لودائع الدولار) لدى البنوك المحلية.

جدول (21) Table

متوسط أسعار الفائدة المعلنة على الودائع المتبادلة بالدينار الكويتي فيما بين البنوك المحلية<sup>(1)</sup>  
Averages of Declared Inter Local Bank Interest Rates on KD Deposits<sup>(1)</sup>

(بالمئة سنويا (Percent per Annum

الشهر Month	يوم Overnight		أسبوع 1-Week		شهر 1-Month		3 أشهر 3-Month		6 أشهر 6-Month		9 أشهر 9-Month		12 شهر 12-Month	
	عرض Offer	طلب Bid	عرض Offer	طلب Bid	عرض Offer	طلب Bid	عرض Offer	طلب Bid	عرض Offer	طلب Bid	عرض Offer	طلب Bid	عرض Offer	طلب Bid
	Feb فبراير	0.507	0.257	0.750	0.500	1.188	0.938	1.438	1.188	1.747	1.497	...	...	2.063
2017	0.875	0.566	1.372	1.063	1.688	1.441	1.882	1.646	2.122	1.872	...	...	2.375	2.125
2018	1.529	1.210	1.974	1.680	2.346	2.096	2.599	2.349	2.838	2.588	...	...	3.070	2.831
2019	1.669	1.360	2.103	1.805	2.430	2.191	2.640	2.393	2.882	2.640	...	...	3.114	2.868
2020	1.669	1.360	2.103	1.805	2.430	2.191	2.640	2.393	2.882	2.640	...	...	3.114	2.868
2021	0.580	0.319	0.875	0.625	1.208	0.958	1.476	1.226	1.708	1.486	...	...	1.979	1.736
Feb فبراير	0.605	0.344	0.881	0.628	1.224	0.974	1.492	1.242	1.702	1.472	...	...	1.960	1.722
Mar مارس	0.622	0.348	0.881	0.634	1.247	1.000	1.497	1.247	1.691	1.467	...	...	1.994	1.750
Apr أبريل	0.592	0.329	0.895	0.635	1.250	1.000	1.500	1.250	1.707	1.487	...	...	2.000	1.750
May مايو	0.563	0.313	0.875	0.625	1.250	1.000	1.500	1.250	1.719	1.489	...	...	2.000	1.750
Jun يونيو	0.563	0.313	0.875	0.625	1.232	0.982	1.500	1.250	1.750	1.500	...	...	2.000	1.750
Jul يوليو	0.563	0.313	0.875	0.586	1.247	0.997	1.500	1.250	1.744	1.497	...	...	2.000	1.750
Aug أغسطس	0.563	0.310	0.875	0.582	1.250	1.000	1.500	1.250	1.750	1.500	...	...	2.000	1.750
Sep سبتمبر	0.563	0.313	0.875	0.581	1.250	1.000	1.500	1.250	1.750	1.500	...	...	2.006	1.756
Oct أكتوبر	0.563	0.313	0.875	0.574	1.247	0.997	1.500	1.250	1.750	1.500	...	...	2.003	1.753
Nov نوفمبر	0.563	0.307	0.875	0.565	1.239	0.989	1.500	1.250	1.750	1.500	...	...	2.003	1.759
Dec ديسمبر	0.563	0.304	0.875	0.566	1.241	1.000	1.500	1.250	1.750	1.500	...	...	2.018	1.768
2022	0.563	0.278	0.875	0.569	1.250	1.000	1.500	1.250	1.750	1.500	...	...	2.007	1.764
Jan يناير	0.563	0.278	0.875	0.569	1.250	1.000	1.500	1.250	1.750	1.500	...	...	2.007	1.764
Feb فبراير	0.563	0.278	0.875	0.569	1.250	1.000	1.500	1.250	1.750	1.500	...	...	2.007	1.764

Note: All periods are according to value date,  
except for one day by today's date.

ملاحظة: جميع الفترات بحسب تاريخ الاستحقاق  
ما عدا الفترة لمدة يوم بحسب تاريخ اليوم.

(1) Interest rates declared daily and considered indicative of actual interest rates  
(excluding data of banks operating according to the provisions of Islamic Sharia).

(1) أسعار الفائدة المعلنة يوميا وتعتبر إسترشادية لأسعار الفائدة الفعلية  
(لا تتضمن بيانات البنوك التي تعمل وفقاً لأحكام الشريعة الإسلامية).

جدول (22) Table

متوسط أسعار صرف الدولار الأمريكي مقابل الدينار الكويتي والعملات الرئيسية<sup>(1)</sup>

US Dollar Average Exchange Rates Against the Kuwaiti Dinar and Major Currencies<sup>(1)</sup>

الشهر	جنيه استرليني	دولار كندي	كرون سويدي	فرنك سويسري	ين ياباني	دولار استرالي	اليورو	دينار كويتي
Month	(2)	(2)	(2)	(2)	(2)	(2)	(2) & (4)	(3)
	Pound Sterling	Canadian Dollar	Swedish Krona	Swiss Franc	Japanese Yen	Australian Dollar	Euro	Kuwaiti Dinar (فلس)
Feb فبراير								
2017	0.8002	1.3107	8.8700	0.9997	113.20	1.3069	1.0667	305.14
2018	1.3992	1.2512	7.9905	0.9341	108.24	1.2645	1.2369	299.75
2019	1.2978	1.3205	9.1992	1.0010	110.13	1.3968	1.1363	303.43
2020	1.2999	1.3260	9.6703	0.9756	109.72	1.4916	1.0931	304.56
2021								
Feb فبراير	1.3819	1.2716	8.3360	0.8945	105.11	1.2938	1.2097	302.56
Mar مارس	1.3877	1.2574	8.5099	0.9267	108.38	1.2950	1.1934	302.12
Apr أبريل	1.3829	1.2534	8.5411	0.9262	109.26	1.3019	1.1923	301.62
May مايو	1.4036	1.2157	8.3607	0.9045	109.06	1.2873	1.2132	301.01
Jun يونيو	1.4060	1.2188	8.3739	0.9054	109.95	1.3043	1.2082	300.95
Jul يوليو	1.3832	1.2466	8.5993	0.9192	110.46	1.3396	1.1838	300.91
Aug أغسطس	1.3812	1.2583	8.6751	0.9134	109.79	1.3691	1.1779	300.78
Sep سبتمبر	1.3764	1.2660	8.6298	0.9210	109.99	1.3648	1.1788	300.86
Oct أكتوبر	1.3657	1.2486	8.6934	0.9254	112.87	1.3585	1.1603	301.65
Nov نوفمبر	1.3503	1.2525	8.7614	0.9210	114.01	1.3613	1.1444	302.18
Dec ديسمبر	1.3289	1.2800	9.1008	0.9216	113.76	1.4000	1.1297	302.63
2022								
Jan يناير	1.3577	1.2605	9.1158	0.9174	114.76	1.3901	1.1347	302.43
Feb فبراير	1.3536	1.2724	9.2908	0.9239	115.20	1.4027	1.1332	302.52
Feb فبراير								
Highest الأعلى	1.3406	1.2780	9.5123	0.9312	115.69	0.6987	1.1145	303.05
Lowest الأدنى	1.3618	1.2675	9.1122	0.9161	114.50	0.7132	1.1449	302.25
Change (%) التغير	-1.56	0.83	4.39	1.65	1.04	-2.03	-2.66	0.26

(1) According to value date.

(2) Average rate against the US dollar.

(3) Average of selling rate as declared by CBK.

(4) Issue No.1 , Vol 23 , of January 2002 , published data on Euro since January 01, 1999, as transactions in this currency started on that date.

(1) بحسب تاريخ الاستحقاق .

(2) متوسط السعر مقابل الدولار الأمريكي .

(3) متوسط سعر البيع كما يعلنه بنك الكويت المركزي .

(4) تضمن العدد 1 من المجلد 23 لشهر يناير 2002 ، بيانات عن اليورو اعتباراً من 1 يناير 1999 ، وهو تاريخ بدء التعامل بهذه العملة.

جدول (23) Table

سعر صرف الدولار الأمريكي مقابل الدينار الكويتي (فلس)<sup>(1)</sup>Exchange Rate of the US Dollar Against the Kuwaiti Dinar (Fils)<sup>(1)</sup>

الشهر Month	المتوسط الشهري Monthly Average		نهاية الشهر End of Month		أدنى سعر Lowest Rate		أعلى سعر Highest Rate	
	قيمة	تغير	قيمة	تغير	قيمة	تغير	قيمة	تغير
	Value	Change (%)	Value	Change (%)	Value	Change (%)	Value	Change (%)
Feb فبراير								
2017	305.09	0.13	305.40	-0.08	304.70	0.02	305.50	0.28
2018	299.75	0.35	299.95	-0.12	299.30	0.10	300.25	0.50
2019	303.38	-0.09	303.45	-0.13	302.80	-0.05	303.80	-0.16
2020	304.51	-0.37	305.60	-0.59	303.80	-0.28	305.60	-0.59
2021								
Feb فبراير	302.51	0.18	301.85	0.28	301.85	0.28	302.95	0.13
Mar مارس	302.07	0.15	302.20	-0.12	301.85	-	302.40	0.18
Apr أبريل	301.62	0.15	301.20	0.33	301.00	0.28	302.40	-
May مايو	300.96	0.22	300.50	0.23	300.50	0.17	301.40	0.33
Jun يونيو	300.90	0.02	301.05	-0.18	300.75	-0.08	301.30	0.03
Jul يوليو	300.86	0.01	300.60	0.15	300.55	0.07	301.20	0.03
Aug أغسطس	300.73	0.04	300.75	-0.05	300.30	0.08	301.10	0.03
Sep سبتمبر	300.81	-0.03	301.20	-0.15	300.50	-0.07	301.20	-0.03
Oct أكتوبر	301.60	-0.26	301.65	-0.15	301.35	-0.28	301.80	-0.20
Nov نوفمبر	302.13	-0.17	302.45	-0.26	301.60	-0.08	302.95	-0.38
Dec ديسمبر	302.58	-0.15	302.60	-0.05	302.45	-0.28	302.70	0.08
2022								
Jan يناير	302.39	0.06	302.70	-0.03	302.05	0.13	302.70	-
Feb فبراير	302.47	-0.03	302.45	0.08	302.20	-0.05	303.00	-0.10

(1) The average of buying and selling rates as declared by the CBK.

(1) متوسط سعري البيع والشراء كما يعلنهما بنك الكويت المركزي.

Note: A (-) sign means a decrease in the KD exchange rate against the US Dollar.

ملاحظة: الإشارة (-) تعني انخفاض في قيمة سعر صرف الدينار الكويتي مقابل الدولار الأمريكي.

جدول (24) Table

أسعار صرف عملات دول مجلس التعاون لدول الخليج العربية والعملات الرئيسية مقابل الدينار الكويتي (فلس)  
Exchange Rates of GCC Currencies and Major Currencies Against the KD (Fils)

نهاية الشهر End of Month	ريال سعودي Saudi Riyal	ريال قطري Qatari Riyal	ريال عماني Rial Omani	درهم إماراتي UAE Dirham	دينار بحريني Bahraini Dinar	دولار أمريكي US Dollar	جنيه استرليني Pound Sterling	ين ياباني Japanese Yen	اليورو (1) Euro	دولار كندي Canadian Dollar	فرنك سويسري Swiss Franc	كرونا سويدية Swedish Krona	دولار استرالي Australian Dollar
Feb فبراير													
2017	81.549	83.901	794.278	83.159	812.234	305.400	380.223	2.6968	322.503	232.288	302.376	34.037	234.853
2018	80.094	82.404	780.104	81.675	797.739	299.950	417.230	2.7939	368.234	236.321	319.402	36.890	234.186
2019	81.028	83.365	789.207	82.628	807.048	303.450	395.866	2.7396	344.340	230.498	303.238	32.613	217.255
2020	81.602	83.956	794.798	83.213	812.766	305.600	396.256	2.7387	331.423	231.130	312.411	31.460	202.552
2021													
Feb فبراير	80.601	82.926	785.046	82.192	802.793	301.850	424.869	2.8735	367.276	239.697	336.999	36.491	239.005
Mar مارس	80.694	83.022	785.956	82.287	803.723	302.200	416.416	2.7594	356.097	239.585	321.609	34.905	230.624
Apr أبريل	80.427	82.747	783.355	82.015	801.064	301.200	418.156	2.7647	363.473	242.756	328.624	35.912	233.204
May مايو	80.240	82.555	781.535	81.824	799.202	300.500	425.733	2.7628	368.503	249.523	335.961	36.433	234.255
Jun يونيو	80.387	82.706	782.965	81.974	800.665	301.050	418.113	2.7211	359.017	244.637	327.816	35.414	228.422
Jul يوليو	80.267	82.582	781.795	81.852	799.468	300.600	417.052	2.7377	355.324	238.846	328.596	34.834	221.227
Aug أغسطس	80.307	82.624	782.185	81.892	799.867	300.750	414.088	2.7379	354.705	238.388	329.878	34.819	219.878
Sep سبتمبر	80.427	82.747	783.355	82.015	801.064	301.200	412.900	2.7090	352.238	238.924	325.007	34.596	219.876
Oct أكتوبر	80.547	82.871	784.525	82.138	802.261	301.650	415.447	2.6471	350.005	243.541	328.130	35.039	226.871
Nov نوفمبر	80.761	83.091	786.606	82.355	804.388	302.450	403.529	2.6689	342.343	236.492	327.291	33.012	215.496
Dec ديسمبر	80.801	83.132	786.996	82.396	804.787	302.600	406.437	2.6349	342.104	236.037	329.827	33.403	218.780
2022													
Jan يناير	80.828	83.159	787.256	82.423	805.053	302.700	406.844	2.6406	339.826	238.271	327.385	32.429	214.418
Feb فبراير	80.653	83.091	786.606	82.355	804.215	302.450	411.151	2.6294	342.540	237.206	328.554	32.402	218.460

(1) Issue No.1 , Vo1 23 , of January 2002 , published data on Euro since January 01, 1999, as transactions in this currency started on that date.

(1) تضمن العدد 1 من المجلد 23 لشهر يناير 2002 ، بيانات عن اليورو اعتباراً من 1 يناير 1999 ، وهو تاريخ بدء التعامل بهذه العملة.

جدول (25) Table

متوسط أسعار صرف عملات دول مجلس التعاون لدول الخليج العربية والعملات الرئيسية مقابل الدينار الكويتي (فلس)  
Average Exchange Rates of GCC Currencies and Major Currencies Against the KD (Fils)

الشهر Month	ريال سعودي Saudi Riyal	ريال قطري Qatari Riyal	ريال عماني Rial Omani	درهم إماراتي UAE Dirham	دينار بحريني Bahraini Dinar	دولار أمريكي US Dollar	جنيه استرليني Pound Sterling	ين ياباني Japanese Yen	اليورو Euro (1)	دولار كندي Canadian Dollar	فرنك سويسري Swiss Franc	كرونا سويدية Swedish Krona	دولار استرالي Australian Dollar
فبراير 2017	81.467	83.816	793.476	83.075	811.414	305.092	381.432	2.6953	325.370	232.789	305.182	34.391	233.486
2018	80.041	82.350	779.591	81.621	797.215	299.753	419.425	2.7698	370.773	239.589	320.920	37.518	237.049
2019	81.010	83.347	789.031	82.609	806.868	303.382	393.739	2.7548	344.737	229.758	303.096	32.983	217.178
2020	81.311	83.656	791.961	82.916	809.864	304.510	395.814	2.7755	332.856	229.646	312.120	31.490	204.137
2021													
فبراير 2021	80.778	83.108	786.770	82.373	804.556	302.513	418.027	2.8780	365.958	237.910	338.201	36.291	233.807
مارس 2021	80.659	82.986	785.615	82.284	803.375	302.069	419.184	2.7875	360.503	240.237	325.989	35.500	233.358
أبريل 2021	80.539	82.862	784.443	82.175	802.176	301.618	417.117	2.7607	359.616	240.646	325.680	35.322	231.663
مايو 2021	80.364	82.683	782.743	81.951	800.438	300.965	422.422	2.7596	365.121	247.573	332.768	36.000	233.778
يونيو 2021	80.347	82.665	782.575	81.933	800.266	300.900	423.071	2.7369	363.540	246.908	332.391	35.940	230.710
يوليو 2021	80.335	82.653	782.459	81.921	800.148	300.856	416.141	2.7236	356.156	241.346	327.319	34.987	224.579
أغسطس 2021	80.301	82.618	782.126	81.886	799.807	300.728	415.364	2.7392	354.231	239.016	329.254	34.667	219.645
سبتمبر 2021	80.323	82.640	782.338	81.909	800.024	300.809	414.028	2.7349	354.595	237.620	326.639	34.858	220.402
أكتوبر 2021	80.534	82.857	784.395	82.124	802.128	301.600	411.909	2.6725	349.945	241.584	325.915	34.696	222.045
نوفمبر 2021	80.674	83.001	785.761	82.267	803.524	302.125	407.967	2.6502	345.737	241.228	328.061	34.501	221.935
ديسمبر 2021	80.796	83.127	786.945	82.391	804.735	302.580	402.089	2.6598	341.832	236.400	328.312	33.248	216.135
2022													
يناير 2022	80.746	83.076	786.463	82.340	804.242	302.395	410.346	2.6333	343.020	239.632	329.685	33.195	217.695
فبراير 2022	80.750	83.097	786.661	82.361	804.417	302.471	409.426	2.6256	342.765	327.713	327.394	32.560	215.632

(1) Issue No.1 , Vol1 23 , of January 2002 , published data on Euro since January 01, 1999, as transactions in this currency started on that date.

(1) تضمن العدد 1 من المجلد 23 لشهر يناير 2002 ، بيانات عن اليورو اعتباراً من 1 يناير 1999 ، وهو تاريخ بدء التعامل بهذه العملة.

جدول (25-1) Table

**شركات الصرافة : الموجودات**  
**Exchange Companies : Assets**  
 المركز المالي لشركات الصيرفة - الموجودات  
**Financial Position of Exchange Companies- Assets**  
 (مليون دينار Million Dinars)

نهاية الشهر End of Month	نقد وموجودات نقدية Cash and Cash Assets	مطالب على مؤسسات مالية Claims on Financial Institutions	استثمارات مالية وعقارية Financial and Real-Estate Investments	ذمم مدنية Receivables	موجودات أجنبية Foreign Assets	موجودات ثابتة Fixed Assets	موجودات أخرى Other Assets	المجموع Total	حسابات نظامية Contra Accounts (1)	عدد الشركات Number of Companies
ديسمبر Dec										
2014	22.5	28.6	1.9	1.5	68.0	16.8	14.5	153.9	6.3	39
2015	25.5	34.3	1.4	2.2	58.5	17.8	14.0	153.8	6.8	40
2016	28.3	53.5	1.4	7.3	61.3	19.4	15.2	186.5	2.1	41
2017	38.6	73.2	1.4	7.6	50.7	19.4	14.1	205.0	2.4	42
2018										
ديسمبر Dec	31.2	69.0	1.5	6.6	55.3	20.4	13.5	197.6	2.2	41
2019										
مارس Mar	37.9	74.8	1.6	8.7	46.6	20.9	15.1	205.6	2.3	40
يونيو Jun	36.1	72.6	1.8	8.3	52.5	22.4	15.8	209.4	2.2	40
سبتمبر Sep	38.0	72.4	1.8	10.5	47.5	21.5	16.7	208.4	2.2	40
ديسمبر Dec	38.0	42.7	1.9	7.7	91.5	27.6	19.0	228.3	1.9	40
2020										
مارس Mar	38.0	70.3	1.3	6.2	55.4	27.1	29.6	227.9	1.3	38
يونيو Jun	39.4	68.5	1.4	5.1	68.5	26.8	29.8	239.5	1.3	38
سبتمبر Sep	36.5	93.4	1.5	5.1	52.8	25.6	31.6	246.6	1.3	38
ديسمبر Dec	30.7	69.2	1.5	7.1	86.2	27.6	31.3	253.6	1.3	38
2021										
مارس Mar	33.0	68.9	1.7	7.9	86.5	27.4	35.3	260.7	1.3	35
يونيو Jun	32.4	79.9	2.0	4.8	75.2	27.2	35.3	256.8	0.9	31
سبتمبر Sep	34.7	58.4	2.1	4.1	99.6	27.0	34.3	260.4	0.9	32
ديسمبر Dec	35.0	72.3	2.3	5.8	88.4	28.2	32.0	263.8	0.9	32

(1) Represent contingent assets, whether for their own account or for third parties' accounts, which can be converted to actual assets when certain conditions are met.

(1) يمثل موجودات عرضية، سواء لحسابها أو لحساب الغير، والتي يمكن أن تتحول إلى أصول فعلية عند تحقق شروط محددة.

جدول (25-2) Table

شركات الصرافة : المطلوبات

**Exchange Companies : Liabilities**

المركز المالي لشركات الصيرفة - المطلوبات

**Financial Position of Exchange Companies- Liabilities**

(مليون دينار Million Dinars)

نهاية الشهر End of Month	مطلوبات لمؤسسات مالية Liabilities to Financial Institutions	ذمم دائنة Payables	مطلوبات أجنبية Foreign Liabilities	حقوق الشركاء Partners Equity	مطلوبات أخرى Other Liabilities	المجموع Total	حسابات نظامية Contra Accounts (1)	عدد الشركات Number of Companies
Dec ديسمبر 2014	8.8	4.2	4.4	104.6	32.0	153.9	6.3	39
2015	2.2	2.8	1.8	111.6	35.4	153.8	6.8	40
2016	15.4	4.0	2.2	113.0	51.9	186.5	2.1	41
2017	22.5	2.8	4.2	128.2	47.3	205.0	2.4	42
2018								
Dec ديسمبر 2019	11.1	1.8	0.6	131.7	52.4	197.6	2.2	41
Mar مارس 2020	9.4	4.6	3.5	142.5	45.6	205.6	2.3	40
Jun يونيو	10.2	6.8	4.0	137.9	50.5	209.4	2.2	40
Sep سبتمبر	10.1	4.7	2.5	137.5	53.5	208.4	2.2	40
Dec ديسمبر	18.7	7.3	2.3	138.7	61.3	228.3	1.9	40
2021								
Mar مارس	12.4	7.8	2.4	163.0	75.1	260.7	1.3	35
Jun يونيو	16.2	9.8	1.5	144.6	84.7	256.8	0.9	31
Sep سبتمبر	13.9	7.4	0.4	142.3	96.4	260.4	0.9	32
Dec ديسمبر	9.5	6.0	0.4	142.4	105.5	263.8	0.9	32

(1) Represent contingent liabilities to other parties, which can be converted to actual liabilities when certain conditions are met.

(1) يمثل مطلوبات عرضية، تجاه الغير، والتي يمكن أن تتحول إلى مطلوبات فعلية عند تحقق شروط محددة.

جدول (25-3) Table

شركات الصرافة : الإيرادات والمصروفات  
Exchange Companies : Revenues and Expenses  
(ألف دينار Thousand Dinars)

الفترة Period	الإيرادات Revenues				المصروفات والأعباء الأخرى Expenses and other Charges					صافي الربح Net Profit	عدد الشركات Number of Companies
	بيع عملات Sale of Currencies	فوائد بنكية Bank Interest	إيرادات أخرى Other Revenues	المجموع Total	مصروفات إدارية ومصرفية Administrative and Banking Expenses	فوائد بنكية Bank Interest	مخصصات Provisions	مصروفات أخرى Other Expenses	المجموع Total		
Jan - Dec 2014	37780.6	772.1	8875.8	47428.5	26007	1121	1609	1188	29925	17503	39
2015	40589.8	259.9	9853.4	50703.1	29294.6	912.6	1692.7	1490.4	33390.4	17312.8	40
2016	39770.3	453.9	11492.0	51716.2	32355.0	996.6	1792.0	1299.3	36442.9	15273.3	41
2017	41533.9	185.0	11780.4	53499.2	32463.0	455.7	4304.3	1105.1	38328.2	15171.0	42
2018											
Jan - Dec 2019	47050.1	311.7	11564.4	58926.3	34112.4	796.1	4343.7	1361.2	40613.3	18312.9	41
2020											
Jan - Mar 2020	11386.7	180.4	2840.3	14407.3	9179.9	226.5	977.5	270.3	10654.1	3753.2	40
Jan - Jun 2020	24059.6	325.9	6079.5	30465.0	18724.6	459.6	1975.3	516.8	21676.2	8788.8	40
Jan - Sep 2020	36506.5	449.5	8934.3	45890.3	27716.9	668.4	3007.9	751.0	32144.1	13746.2	40
Jan - Dec 2020	48528.4	595.5	12302.9	61426.8	35508.2	904.8	6179.5	924.4	43517.1	17909.7	40
2021											
Jan - Mar 2021	16168.3	80.1	5859.8	22108.2	9899.3	201.4	1716.1	399.4	12216.3	9891.9	35
Jan - Jun 2021	31807.2	103.3	11994.5	43905.0	18325.9	354.0	3277.0	724.2	22681.1	21223.8	31
Jan - Sep 2021	48280.3	136.5	18143.9	66560.8	26489.0	537.0	4963.2	1055.2	33044.4	33516.4	32
Jan - Dec 2021	65027.5	172.3	24912.3	90112.1	36095.3	740.8	6786.4	1454.9	45077.4	45034.7	32

جدول (25-4) Table  
 قيم المعاملات باستخدام البطاقات البلاستيكية  
 Value of Transactions Using Plastic Cards  
 (بالمليون دينار Million KD)

Description	قيم معاملات أجهزة نقاط البيع			قيم معاملات أجهزة السحب الآلي			المعاملات التي تمت عبر المواقع الإلكترونية			الإجمالي	البيان
	في الداخل Local	في الخارج Abroad	المجموع Total	في الداخل Local	في الخارج Abroad	المجموع Total	في الداخل Local	في الخارج Abroad	المجموع Total		
<b>Oct - Dec 2019</b>											
Local Bank Cards	2408.5	169.1	2577.6	3039.8	74.0	3113.8	786.9	101.5	888.4	6579.8	أكتوبر - ديسمبر 2019
- Credit Cards (1)	185.5	91.4	276.9	104.7	5.7	110.4	38.5	81.4	119.9	507.2	بطاقات الائتمان محلية
- Debit Cards (2)	2223.1	77.7	2300.7	2935.1	68.3	3003.4	748.4	20.1	768.5	6072.6	بطاقات السحب المدينة (2)
Foreign Bank Cards(3)	60.3		60.3	41.0		41.0	-		-	101.4	بطاقات بنوك اجنبية (3)
<b>Total</b>	<b>2468.9</b>	<b>169.1</b>	<b>2638.0</b>	<b>3080.8</b>	<b>74.0</b>	<b>3154.8</b>	<b>786.9</b>	<b>101.5</b>	<b>888.4</b>	<b>6681.2</b>	<b>المجموع</b>
<b>Jan - Mar 2020</b>											
Local Bank Cards	1980.6	138.1	2118.7	2727.6	73.1	2800.7	858.4	98.0	956.5	5875.8	يناير - مارس 2020
- Credit Cards (1)	166.9	71.5	238.3	95.9	5.2	101.1	37.2	76.5	113.7	453.1	بطاقات بنوك محلية
- Debit Cards (2)	1813.7	66.7	1880.3	2631.7	67.9	2699.6	821.3	21.5	842.8	5422.8	بطاقات الائتمان (1)
Foreign Bank Cards(3)	54.2		54.2	36.6		36.6				90.8	بطاقات السحب المدينة (2)
<b>Total</b>	<b>2034.7</b>	<b>138.1</b>	<b>2172.9</b>	<b>2764.2</b>	<b>73.1</b>	<b>2837.3</b>	<b>858.4</b>	<b>98.0</b>	<b>956.5</b>	<b>5966.6</b>	<b>المجموع</b>
<b>Apr - Jun 2020</b>											
Local Bank Cards	1305.9	28.0	1333.8	1852.5	39.4	1891.9	1345.2	113.6	1458.8	4684.6	أبريل - يونيو 2020
- Credit Cards (1)	77.4	16.2	93.6	57.8	2.0	59.8	35.9	81.3	117.2	270.6	بطاقات بنوك محلية
- Debit Cards (2)	1228.5	11.8	1240.2	1794.7	37.5	1832.1	1309.3	32.4	1341.6	4414.0	بطاقات الائتمان (1)
Foreign Bank Cards(3)	12.3		12.3	17.9		17.9				30.2	بطاقات السحب المدينة (2)
<b>Total</b>	<b>1318.2</b>	<b>28.0</b>	<b>1346.2</b>	<b>1870.4</b>	<b>39.4</b>	<b>1909.8</b>	<b>1345.2</b>	<b>113.6</b>	<b>1458.8</b>	<b>4714.8</b>	<b>المجموع</b>
<b>Jul - Sep 2020</b>											
Local Bank Cards	2814.3	53.6	2867.9	2563.7	47.6	2611.3	1676.8	130.7	1807.5	7286.6	يوليو - سبتمبر 2020
- Credit Cards (1)	178.8	26.6	205.4	65.7	2.5	68.2	34.5	96.8	131.2	404.9	بطاقات بنوك محلية
- Debit Cards (2)	2635.5	27.0	2662.5	2498.0	45.1	2543.1	1642.3	33.9	1676.2	6881.7	بطاقات الائتمان (1)
Foreign Bank Cards(3)	27.0		27.0	23.8		23.8				50.7	بطاقات السحب المدينة (2)
<b>Total</b>	<b>2841.3</b>	<b>53.6</b>	<b>2894.8</b>	<b>2587.5</b>	<b>47.6</b>	<b>2635.1</b>	<b>1676.8</b>	<b>130.7</b>	<b>1807.5</b>	<b>7337.3</b>	<b>المجموع</b>
<b>Oct - Dec 2020</b>											
Local Bank Cards	2912.3	66.7	2979.0	2649.6	49.2	2698.8	1695.2	139.0	1834.2	7512.0	أكتوبر - ديسمبر 2020
- Credit Cards (1)	196.3	33.1	229.4	81.0	2.9	83.9	37.5	104.8	142.3	455.5	بطاقات بنوك محلية
- Debit Cards (2)	2716.0	33.6	2749.6	2568.7	46.3	2615.0	1657.7	34.2	1691.9	7056.5	بطاقات الائتمان (1)
Foreign Bank Cards(3)	28.0		28.0	23.8		23.8				51.7	بطاقات السحب المدينة (2)
<b>Total</b>	<b>2940.3</b>	<b>66.7</b>	<b>3007.0</b>	<b>2673.4</b>	<b>49.2</b>	<b>2722.6</b>	<b>1695.2</b>	<b>139.0</b>	<b>1834.2</b>	<b>7563.8</b>	<b>المجموع</b>
<b>Jan - Mar 2021</b>											
Local Bank Cards	2887.2	59.0	2946.3	2518.0	44.7	2562.7	1878.3	148.0	2026.3	7535.2	يناير - مارس 2021
- Credit Cards (1)	185.5	32.5	218.0	85.6	2.4	88.1	43.9	111.0	154.9	461.0	بطاقات بنوك محلية
- Debit Cards (2)	2701.7	26.5	2728.2	2432.3	42.3	2474.7	1834.3	37.0	1871.3	7074.2	بطاقات الائتمان (1)
Foreign Bank Cards(3)	26.3		26.3	23.1		23.1				49.4	بطاقات السحب المدينة (2)
<b>Total</b>	<b>2913.5</b>	<b>59.0</b>	<b>2972.5</b>	<b>2541.1</b>	<b>44.7</b>	<b>2585.8</b>	<b>1878.3</b>	<b>148.0</b>	<b>2026.3</b>	<b>7584.6</b>	<b>المجموع</b>
<b>Apr - Jun 2021</b>											
Local Bank Cards	2985.3	84.9	3070.1	2564.4	47.8	2612.2	2270.2	196.3	2466.5	8148.9	أبريل - يونيو 2021
- Credit Cards (1)	190.5	46.2	236.7	85.6	2.9	88.5	50.0	148.1	198.2	523.4	بطاقات بنوك محلية
- Debit Cards (2)	2794.7	38.6	2833.4	2478.8	44.9	2523.8	2220.2	48.2	2268.4	7625.5	بطاقات الائتمان (1)
Foreign Bank Cards(3)	26.5		26.5	24.1		24.1				50.7	بطاقات السحب المدينة (2)
<b>Total</b>	<b>3011.8</b>	<b>84.9</b>	<b>3096.7</b>	<b>2588.5</b>	<b>47.8</b>	<b>2636.4</b>	<b>2270.2</b>	<b>196.3</b>	<b>2466.5</b>	<b>8199.6</b>	<b>المجموع</b>
<b>Jul - Sep 2021</b>											
Local Bank Cards	3320.9	213.7	3534.6	2613.3	90.9	2704.2	2509.8	189.6	2699.3	8938.2	يوليو - سبتمبر 2021
- Credit Cards (1)	202.8	106.2	309.0	81.6	6.7	88.3	56.1	136.8	192.9	590.2	بطاقات بنوك محلية
- Debit Cards (2)	3118.1	107.5	3225.6	2531.7	84.2	2615.9	2453.7	52.8	2506.5	8348.0	بطاقات الائتمان (1)
Foreign Bank Cards(3)	35.4		35.4	26.1		26.1				61.5	بطاقات السحب المدينة (2)
<b>Total</b>	<b>3356.3</b>	<b>213.7</b>	<b>3570.1</b>	<b>2639.4</b>	<b>90.9</b>	<b>2730.3</b>	<b>2509.8</b>	<b>189.6</b>	<b>2699.3</b>	<b>8999.7</b>	<b>المجموع</b>
<b>Oct - Dec 2021</b>											
Local Bank Cards	3485.1	207.6	3692.8	2678.4	72.6	2751.0	2777.6	190.7	2968.3	9412.1	أكتوبر - ديسمبر 2021
- Credit Cards (1)	222.9	102.8	325.8	95.4	5.5	100.9	60.4	141.3	201.6	628.3	بطاقات بنوك محلية
- Debit Cards (2)	3262.2	104.8	3367.0	2583.0	67.1	2650.1	2717.2	49.5	2766.7	8783.8	بطاقات الائتمان (1)
Foreign Bank Cards(3)	53.6		53.6	30.5		30.5				84.1	بطاقات السحب المدينة (2)
<b>Total</b>	<b>3538.7</b>	<b>207.6</b>	<b>3746.4</b>	<b>2709.0</b>	<b>72.6</b>	<b>2781.5</b>	<b>2777.6</b>	<b>190.7</b>	<b>2968.3</b>	<b>9496.2</b>	<b>المجموع</b>

Source : Central Bank of Kuwait.

(1) Cards that allow specific credit limit.

(2) Cards that allow no credit limit, but are linked to customer account balance.

(3) Cards issued by foreign banks abroad & used in the State of Kuwait.

Note: Online transactions have been separated from those made through Credit Cards and Debit Cards using Points of Sale (POS) as from Q2 2019.

المصدر : بنك الكويت المركزي.

(1) البطاقات التي تسمح بحد ائتمان.

(2) البطاقات التي لا ترتبط بحدود ائتمان وإنما بالرصيد المتوافر في حساب العميل.

(3) البطاقات الصادرة عن بنوك اجنبية خارج دولة الكويت وتم تمريرها محلياً.

ملاحظة : تم فصل المعاملات التي تمت عبر المواقع الإلكترونية عن المعاملات التي تمت من خلال بطاقات الائتمان والبطاقات المدينة عن طريق أجهزة نقاط البيع اعتباراً من الربع الثاني من عام 2019 .

جدول (25-5) Table

أعداد البطاقات البلاستيكية ومعاملاتها وأجهزة السداد المستخدمة داخل دولة الكويت

Numbers of Plastic Card Transactions and Payment Machines Used in the State of Kuwait

(أعداد المعاملات والبطاقات بالآلاف (Numbers of Transactions & Cards in Thousands))

Description	عدد أجهزة السداد داخل الكويت		عدد المعاملات على أجهزة نقاط البيع			عدد المعاملات على أجهزة المسح الآلي			عدد المعاملات عبر المواقع الإلكترونية			البطاقات المصدرة	البطاقات الصارية	البيان	
	أجهزة نقاط البيع POS Machines	أجهزة المسح الآلي ATM Machines	في الداخل	في الخارج	المجموع	في الداخل	في الخارج	المجموع	في الداخل	في الخارج	المجموع	(خلال الفترة)	(بنهاية الفترة)		
			Local	Abroad	Total	Local	Abroad	Total	Local	Abroad	Total	Issued Cards (During Period)	Valid Cards (End of Period)		
<b>Oct - Dec 2019</b>															<b>أكتوبر - ديسمبر 2019</b>
<b>Local Bank Cards</b>			60766.5	3928.9	64695.4	24783.2	705.3	25488.6	14677.9	3630.1	18308.0	439.8	4948.8		<b>بطاقات بنوك محلية</b>
- Credit Cards (1)			7102.6	2121.1	9223.7	675.5	53.6	729.2	1190.2	2710.9	3901.0	53.1	829.8		- بطاقات الائتمان (1)
- Debit Cards (2)			53663.9	1807.8	55471.7	24107.7	651.7	24759.4	13487.7	919.3	14407.0	386.8	4119.0		- بطاقات السحب المبنية (2)
<b>Foreign Bank Cards(3)</b>			2068.4		2068.4	384.2		384.2							<b>بطاقات بنوك اجنبية (3)</b>
<b>Total</b>	<b>64990</b>	<b>2675</b>	<b>62834.9</b>	<b>3928.9</b>	<b>66763.8</b>	<b>25167.4</b>	<b>705.3</b>	<b>25872.7</b>	<b>14677.9</b>	<b>3630.1</b>	<b>18308.0</b>	<b>439.8</b>	<b>4948.8</b>		<b>المجموع</b>
<b>Jan - Mar 2020</b>															<b>يناير - مارس 2020</b>
<b>Local Bank Cards</b>			52888.2	3627.2	56515.3	21444.9	711.7	22156.6	16883.4	3639.0	20522.3	344.1	4994.9		<b>بطاقات بنوك محلية</b>
- Credit Cards (1)			6718.7	1960.8	8679.5	601.1	51.2	652.3	1140.4	2598.9	3739.3	40.2	836.9		- بطاقات الائتمان (1)
- Debit Cards (2)			46169.5	1666.3	47835.8	20843.8	660.5	21504.3	15743.0	1040.1	16783.1	303.9	4158.0		- بطاقات السحب المبنية (2)
<b>Foreign Bank Cards(3)</b>			1939.0		1939.0	344.2		344.2							<b>بطاقات بنوك اجنبية (3)</b>
<b>Total</b>	<b>66559</b>	<b>2598</b>	<b>54827.2</b>	<b>3627.2</b>	<b>58454.4</b>	<b>21789.0</b>	<b>711.7</b>	<b>22500.7</b>	<b>16883.4</b>	<b>3639.0</b>	<b>20522.3</b>	<b>344.1</b>	<b>4994.9</b>		<b>المجموع</b>
<b>Apr - Jun 2020</b>															<b>أبريل - يونيو 2020</b>
<b>Local Bank Cards</b>			28541.8	1720.5	30262.3	11497.4	315.9	11813.3	22579.8	4496.8	27076.6	158.1	4889.5		<b>بطاقات بنوك محلية</b>
- Credit Cards (1)			2425.1	1077.7	3502.8	303.0	17.2	320.2	967.1	2983.7	3950.8	9.2	823.3		- بطاقات الائتمان (1)
- Debit Cards (2)			26116.7	642.8	26759.5	11194.5	298.7	11493.2	21612.6	1513.2	23125.8	148.9	4066.2		- بطاقات السحب المبنية (2)
<b>Foreign Bank Cards(3)</b>			402.9		402.9	130.6		130.6							<b>بطاقات بنوك اجنبية (3)</b>
<b>Total</b>	<b>68096</b>	<b>2602</b>	<b>28944.7</b>	<b>1720.5</b>	<b>30665.2</b>	<b>11628.0</b>	<b>315.9</b>	<b>11943.9</b>	<b>22579.8</b>	<b>4496.8</b>	<b>27076.6</b>	<b>158.1</b>	<b>4889.5</b>		<b>المجموع</b>
<b>Jul - Sep 2020</b>															<b>يوليو - سبتمبر 2020</b>
<b>Local Bank Cards</b>			67782.2	2308.8	70091.0	18342.1	408.8	18750.9	29571.2	4671.6	34242.7	366.4	4836.3		<b>بطاقات بنوك محلية</b>
- Credit Cards (1)			5429.0	1292.8	6721.7	369.5	22.8	392.2	1301.5	3103.8	4405.3	28.0	814.3		- بطاقات الائتمان (1)
- Debit Cards (2)			62353.3	1016.0	63369.2	17972.7	386.0	18358.7	28269.7	1567.7	29837.4	338.4	4022.0		- بطاقات السحب المبنية (2)
<b>Foreign Bank Cards(3)</b>			1027.6		1027.6	185.2		185.2							<b>بطاقات بنوك اجنبية (3)</b>
<b>Total</b>	<b>70056</b>	<b>2556</b>	<b>68809.8</b>	<b>2308.8</b>	<b>71118.5</b>	<b>18527.3</b>	<b>408.8</b>	<b>18936.1</b>	<b>29571.2</b>	<b>4671.6</b>	<b>34242.7</b>	<b>366.4</b>	<b>4836.3</b>		<b>المجموع</b>
<b>Oct - Dec 2020</b>															<b>أكتوبر - ديسمبر 2020</b>
<b>Local Bank Cards</b>			79401.4	2695.6	82097.1	20789.7	442.5	21232.2	30937.8	4923.5	35861.4	422.9	4890.8		<b>بطاقات بنوك محلية</b>
- Credit Cards (1)			6734.5	1419.5	8154.0	503.3	26.4	529.7	1544.4	3246.1	4790.5	38.5	813.4		- بطاقات الائتمان (1)
- Debit Cards (2)			72666.9	1276.1	73943.0	20286.3	416.1	20702.5	29393.4	1677.4	31070.8	384.4	4077.3		- بطاقات السحب المبنية (2)
<b>Foreign Bank Cards(3)</b>			1320.3		1320.3	195.5		195.5							<b>بطاقات بنوك اجنبية (3)</b>
<b>Total</b>	<b>71926</b>	<b>2635</b>	<b>80721.7</b>	<b>2695.6</b>	<b>83417.3</b>	<b>20985.2</b>	<b>442.5</b>	<b>21427.7</b>	<b>30937.8</b>	<b>4923.5</b>	<b>35861.4</b>	<b>422.9</b>	<b>4890.8</b>		<b>المجموع</b>
<b>Jan - Mar 2021</b>															<b>يناير - مارس 2021</b>
<b>Local Bank Cards</b>			75658.5	2793.7	78452.1	19561.7	401.8	19963.4	33356.7	5001.5	38358.1	381.6	4872.4		<b>بطاقات بنوك محلية</b>
- Credit Cards (1)			6803.0	1505.4	8308.4	528.9	23.3	552.2	1649.4	3213.8	4863.1	50.4	810.1		- بطاقات الائتمان (1)
- Debit Cards (2)			68855.5	1288.3	70143.7	19032.8	378.5	19411.2	31707.3	1787.7	33495.0	331.2	4062.4		- بطاقات السحب المبنية (2)
<b>Foreign Bank Cards(3)</b>			1301.8		1301.8	186.8		186.8							<b>بطاقات بنوك اجنبية (3)</b>
<b>Total</b>	<b>73089</b>	<b>2672</b>	<b>76960.2</b>	<b>2793.7</b>	<b>79753.9</b>	<b>19748.5</b>	<b>401.8</b>	<b>20150.2</b>	<b>33356.7</b>	<b>5001.5</b>	<b>38358.1</b>	<b>381.6</b>	<b>4872.4</b>		<b>المجموع</b>
<b>Apr - Jun 2021</b>															<b>أبريل - يونيو 2021</b>
<b>Local Bank Cards</b>			78050.6	3333.9	81384.5	19435.7	434.2	19869.9	39076.2	5835.2	44911.3	437.0	4870.1		<b>بطاقات بنوك محلية</b>
- Credit Cards (1)			7063.3	1769.9	8833.2	526.0	27.5	553.5	1265.1	3652.8	4917.8	53.7	820.3		- بطاقات الائتمان (1)
- Debit Cards (2)			70987.3	1564.0	72551.3	18909.7	406.7	19316.4	37811.1	2182.4	39993.5	383.3	4049.8		- بطاقات السحب المبنية (2)
<b>Foreign Bank Cards(3)</b>			1182.3		1182.3	191.3		191.3							<b>بطاقات بنوك اجنبية (3)</b>
<b>Total</b>	<b>74647</b>	<b>2719</b>	<b>79232.9</b>	<b>3333.9</b>	<b>82566.8</b>	<b>19627.1</b>	<b>434.2</b>	<b>20061.3</b>	<b>39076.2</b>	<b>5835.2</b>	<b>44911.3</b>	<b>437.0</b>	<b>4870.1</b>		<b>المجموع</b>
<b>Jul - Sep 2021</b>															<b>يوليو - سبتمبر 2021</b>
<b>Local Bank Cards</b>			96053.6	6147.4	102200.9	20312.2	825.5	21137.7	41092.7	6269.0	47361.7	513.6	4838.4		<b>بطاقات بنوك محلية</b>
- Credit Cards (1)			8084.1	3021.2	11105.3	522.1	57.1	579.2	1532.3	3731.0	5263.3	63.5	787.6		- بطاقات الائتمان (1)
- Debit Cards (2)			87969.5	3126.1	91095.6	19790.1	768.4	20558.5	39560.4	2538.0	42098.4	450.1	4050.8		- بطاقات السحب المبنية (2)
<b>Foreign Bank Cards(3)</b>			1584.9		1584.9	221.6		221.6							<b>بطاقات بنوك اجنبية (3)</b>
<b>Total</b>	<b>75656</b>	<b>2731</b>	<b>97638.5</b>	<b>6147.4</b>	<b>103785.8</b>	<b>20533.8</b>	<b>825.5</b>	<b>21359.3</b>	<b>41092.7</b>	<b>6269.0</b>	<b>47361.7</b>	<b>513.6</b>	<b>4838.4</b>		<b>المجموع</b>
<b>Oct - Dec 2021</b>															<b>أكتوبر - ديسمبر 2021</b>
<b>Local Bank Cards</b>			109527.8	6346.0	115873.8	21431.9	671.0	22102.8	43527.1	6287.2	49814.3	471.0	4897.9		<b>بطاقات بنوك محلية</b>
- Credit Cards (1)			9085.5	3016.8	12102.3	593.4	48.2	641.6	2030.9	3719.8	5750.7	65.8	803.5		- بطاقات الائتمان (1)
- Debit Cards (2)			100442.4	3329.2	103771.5	20838.5	622.7	21461.2	41496.2	2567.4	44063.7	405.2	4094.4		- بطاقات السحب المبنية (2)
<b>Foreign Bank Cards(3)</b>			1976.6		1976.6	258.0		258.0							<b>بطاقات بنوك اجنبية (3)</b>
<b>Total</b>	<b>78549</b>	<b>2772</b>	<b>111504.4</b>	<b>6346.0</b>	<b>117850.4</b>	<b>21689.9</b>	<b>671.0</b>	<b>22360.9</b>	<b>43527.1</b>	<b>6287.2</b>	<b>49814.3</b>	<b>471.0</b>	<b>4897.9</b>		<b>المجموع</b>

Source : Central Bank of Kuwait.

(1) Cards that allow specific credit limit.

(2) Cards that allow no credit limit, but are linked to customer account balance.

(3) Cards issued by foreign banks abroad & used in the State of Kuwait.

Note: Online transactions have been separated from those processed/made through Credit Cards and Debit Cards using Points of Sale (POS) as from Q2 2019.

المصدر : بنك الكويت المركزي.

(1) البطاقات التي تسمح بحد ائتمان.

(2) البطاقات التي لا ترتبط بحد ائتمان وإنما بالرصيد المتوافر في حساب العميل.

(3) البطاقات الصادرة عن بنوك اجنبية خارج دولة الكويت وتم تمريرها محلياً.

ملاحظة : تم فصل المعاملات التي تمت عبر المواقع الإلكترونية عن المعاملات التي تمت من خلال بطاقات الائتمان والبطاقات المبنية عن طريق أجهزة نقاط البيع اعتباراً من الربع الثاني من عام 2019 .

جدول (26) Table  
الأصول الاحتياطية الرسمية لدولة الكويت (\*)  
Official Reserve Assets of Kuwait (\*)

(مليون دينار Million Dinars)

نهاية الشهر	الذهب النقدي	وضع الاحتياطي لدى الصندوق	حقوق السحب الخاصة	عملة أجنبية وودائع في الخارج	أوراق مالية في الخارج	الأصول الاحتياطية الرسمية
End of Month	Monetary	IMF Reserve	Special Drawing	Foreign Currency	Foreign	Official Reserve
	Gold	Position	Rights	& Deposits Abroad	Securities	Assets
	(1)	(2)	(3)	(4)	(5)	(6) = (1)+ (2) + (3) + (4) + (5)
Feb فبراير						
2017	31.7	94.6	559.6	8898.0	...	9583.9
2018	31.7	90.5	552.1	9765.4	...	10439.7
2019	31.7	136.8	580.9	10689.4	...	11438.8
2020	31.7	165.7	564.2	11662.3	...	12423.9
2021						
Feb فبراير	31.7	219.2	564.5	13409.9	47.4	14272.8
Mar مارس	31.7	211.8	573.4	12589.4	47.4	13453.8
Apr أبريل	31.7	211.8	573.4	12680.7	47.4	13545.1
May مايو	31.7	211.9	573.4	13059.8	47.4	13924.3
Jun يونيو	31.7	233.9	573.4	12845.4	47.4	13731.9
Jul يوليو	31.7	236.5	573.4	12343.4	47.4	13232.5
Aug أغسطس	31.7	236.3	573.4	12492.9	47.4	13381.7
Sep سبتمبر	31.7	233.9	1366.6	12348.2	47.4	14027.9
Oct أكتوبر	31.7	233.9	1366.6	12428.8	47.4	14108.5
Nov نوفمبر	31.7	236.5	1366.6	12387.6	47.4	14069.9
Dec ديسمبر	31.7	236.5	1366.6	11998.3	47.4	13680.6
2022						
Jan يناير	31.7	236.5	1366.6	12214.0	47.4	13896.3
Feb فبراير	31.7	236.5	1366.7	12333.2	47.4	14015.6

Source: Central Bank of Kuwait.

المصدر: بنك الكويت المركزي.

(\*) Data do not include external assets held by Kuwait Investment Authority.

(\*) لا تشمل الأصول الخارجية لدى الهيئة العامة للاستثمار.

(1) This is the gold owned by monetary authority (Central Bank of Kuwait) and held as a reserve as

(1) هو الذهب الذي تمتلكه السلطة النقدية (بنك الكويت المركزي) وتحتفظ به كأصول احتياطية.

(2) IMF reserve position is the sum of (1) the "reserve tranche", that is foreign currency amounts that a member country may draw from the IMF at short notice, and (2) any indebtedness of the IMF (under a loan agreement) in the General Resources Account that is readily available to the member country including the reporting country's lending to the IMF under the General Arrangements to Borrow (GAB) and the New Arrangements to Borrow (NAB). Claims on the IMF that are denominated in SDRs are regarded as foreign currency claims.

(2) يتكون وضع الاحتياطي في صندوق النقد الدولي من: (1) شريحة الاحتياطي، أي مبالغ العملات الأجنبية التي يجوز للبلد العضو سحبها من صندوق النقد الدولي خلال مهلة وجيزة، و (2) أي مديونية على صندوق النقد الدولي (بموجب اتفاقية قرض) في حساب الموارد العامة (General Resources Account-GRA) تكون تحت تصرف البلد العضو بما في ذلك إقراض البلد المبلغ لصندوق النقد الدولي بموجب الاتفاقيات العامة للاقتراض (General Arrangements to Borrow - GAB) والاتفاقيات الجديدة للاقتراض (New Arrangements to Borrow - NAB). والمطالبات على الصندوق المحررة بحقوق السحب الخاصة تعتبر مطالبات بالعملية الأجنبية.

(3) SDRs are international reserve assets the IMF created to supplement the reserves of IMF member countries. SDRs are allocated in proportion to the countries' respective quotas.

(3) هي أصول احتياطية دولية استحدثها صندوق النقد الدولي كأصل احتياطي مكمل للأصول الاحتياطية لدى البلدان الأعضاء في الصندوق، ويوزع الصندوق حقوق السحب الخاصة بين أعضائه على أساس نسب حصصهم في الصندوق.

(4): (1) Currency consists of foreign currency notes and coins in circulation and commonly used to make payments (commemorative coins are excluded). (2) Deposits included in reserve assets are those held in foreign central banks, the Bank for International Settlements (BIS), and other banks. On the other hand, Deposits refer to demand.

(4): (1) تتكون العملة من النقود الورقية والمعدنية المتداولة من العملات الأجنبية والمستخدمه عموماً لأداء مدفوعات (وتستثنى النقود المعدنية التذكارية). (2) أما الودائع المتضمنة في الأصول الاحتياطية هي الودائع لدى البنوك المركزية الأجنبية، وبنك التسويات الدولية، وبنوك أخرى. والمقصود بالودائع هنا هو الودائع المتاحة عند الطلب.

(5): Securities should include highly liquid, marketable equity and debt security.

(5): يجب أن تشمل على الأوراق المالية عالية السيولة، حقوق الملكية وأدوات الدين القابلة للتسويق.

(6) These are the External Assets that are readily available to and controlled by monetary authorities for meeting balance of payments financing needs, for intervention in exchange markets to affect the currency exchange rate, and for other related purposes. Reserve assets include: monetary gold, reserve position in the IMF, special drawing rights (SDRs), foreign currency & deposits abroad, and foreign securities.

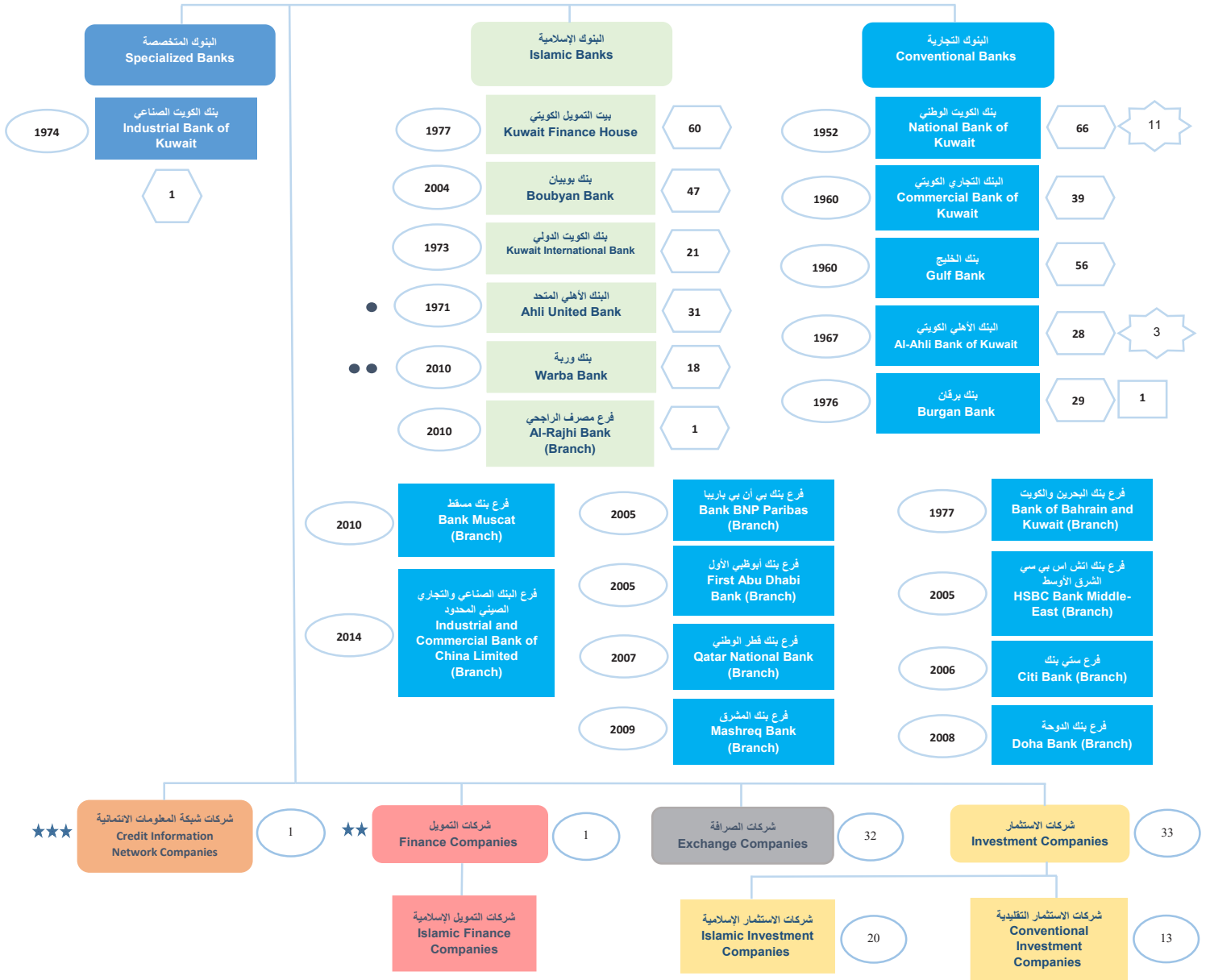
(6): هي الأصول الخارجية الموجودة تحت تصرف السلطات النقدية والخاضعة لسيطرتها لتلبية احتياجات ميزان المدفوعات التمويلية، أو التدخل في أسواق الصرف للتأثير على سعر صرف العملة، أو غير ذلك من الأغراض ذات الصلة. وتتكون الأصول الاحتياطية من الذهب النقدي، وضع الاحتياطي لدى الصندوق، حقوق السحب الخاصة، عملة أجنبية وودائع بالخارج، الأوراق المالية في الخارج.

رسم (5) Chart

# هيكل الجهاز المصرفي والمالي Banking and Financial System Structure

فبراير 2022 فبراير

بنك الكويت المركزي  
Central Bank of Kuwait



عدد مكاتب التمثيل في الخارج  
Number of representative offices abroad

عدد فروع البنك في الخارج  
Number of Branches abroad

عدد فروع البنوك المحلية العاملة داخل دولة الكويت (باستثناء المراكز الرئيسية)  
Number of operating local bank branches in the state of Kuwait (excluding head offices).

عدد الشركات العاملة والمسجلة لدى بنك الكويت المركزي  
Number of operating companies registered at the Central Bank of Kuwait

سنة التأسيس  
Year of incorporation

شركات التمويل (ابتداء من ديسمبر 2013)  
Finance Companies (as of December 2013)

شركات شبكة المعلومات الائتمانية (ابتداء من يناير 2022)  
Credit Information Network Companies (as of January 2022)

البنك العقاري الكويتي تحول إلى بنك إسلامي في يوليو 2007 تحت مسمى بنك الكويت الدولي.  
The Kuwait Real Estate Bank has transformed into an Islamic Bank in July 2007 under the name of the Kuwait International Bank.

بنك الكويت والشرق الأوسط تحول إلى بنك إسلامي في مارس 2010 تحت مسمى البنك الأهلي المتحد.  
The Bank of Kuwait and the Middle East has transformed in March 2010 into an Islamic bank under the name of the Ahli United Bank.