

بنك الكويت المركزي  
CENTRAL BANK OF KUWAIT



# Monthly Monetary Statistical Bulletin November/2020



MONTHLY  
MONETARY  
STATISTICAL  
BULLETIN

November 2020

Volume 41, No. 11

Economic Research Department

**For Correspondence and Enquiries:**

*Postal address:* Central Bank of Kuwait  
Economic Research Department  
P.O.Box 526 Safat  
13006 Kuwait  
State of Kuwait

*Telephone:* +(965) 2240 3257

*E-mail Address:* [cbk@cbk.gov.kw](mailto:cbk@cbk.gov.kw)

*The latest issue of this publication can be  
found on our Home Page on the World*

*Wide Web:* <http://www.cbk.gov.kw>

**ISSN 1029 - 4562**

According to Data Available at The CBK as on 27/12/2020

**Produced & Printed by  
Central Bank Press**

## Index

No.	Contents	Page
	Definitions of Monetary Variables	5
	Symbols and Notes	8
	<b>Tables</b>	
1	Monetary Survey of CBK and Local Banks	9
2	Money Supply	11
3	Factors Affecting Changes in Money Supply	12
4	Central Bank : Assets	13
5	Central Bank : Liabilities	15
6	Central Bank : Currency in Circulation	16
7	Bank Clearings and Local Interbank Settlement Transactions	17
7-1	Checks presented to local banks, rejected checks, and accounts closed due to lack of balance	18
8	Public Debt Instruments	19
8-1	CBK Bonds and Related Tawarruq	20
9	Central Bank : Balances in KD with Local Banks	21
10	Local Banks : Assets	23
11	Local Banks : Liabilities	24
11-1	Local Banks : contra accounts	25
12	Local Banks : Foreign Assets and Liabilities	27
13	Local Banks : Sectoral Distribution of Balances of Utilized Cash Credit Facilities by Residents	28
14	Local Banks : Distribution of KD Credit Facility Agreements Concluded with Residents	30
15	Local Banks : Residents Deposits by Type	31
16	Local Banks : Private Sector (Residents & Non-Residents) KD Deposits by Interest Rate	32
17	Local Banks : Balances of Utilized Cash Credit Facilities in KD to (Residents & Non-Residents), by Interest Rate	33
18	Local Banks : Time Deposits of Residents & Non-residents (KD & FC) by Residual Maturity	34
19	Local Banks : Financing Kuwaiti Imports (Paid up) According to Type and Currency	35
19-1	Conventional Investment Companies : Assets	36
19-2	Conventional Investment Companies : Liabilities	37
19-3	Conventional Investment Companies : Foreign Assets and Liabilities	38
19-4	Investment Companies Operating in Accordance with the Provisions of Islamic Sharia: Assets	39
19-5	Investment Companies Operating in Accordance with the Provisions of Islamic Sharia: Liabilities	40
19-6	Investment Companies Operating in Accordance with the Provisions of Islamic Sharia: Foreign Assets and Liabilities	41
19-7	Investment Companies : Contra Accounts	42
19-8	Conventional Investment Companies : Contra Accounts	44
19-9	Investment Companies Operating in Accordance with the Provisions of Islamic Sharia: Contra Accounts	46

## Index (Cont'd.)

No.	Tables	Page
20	Average Counter Interest Rates on Customer Time Deposits with Local Banks in Both KD & US Dollars	48
21	Averages of Declared of Inter Local Bank Interest Rates on KD Deposits	49
22	US Dollar Average Exchange Rates Against the Kuwaiti Dinar and Major Currencies	50
23	Exchange Rate of the US Dollar Against the Kuwaiti Dinar	51
24	Exchange Rates of GCC Currencies and Major Currencies Against the KD	52
25	Average Exchange Rates of GCC Currencies and Major Currencies Against the KD	53
25-1	Exchange Companies – Assets	54
25-2	Exchange Companies – Liabilities	55
25-3	Exchange Companies – Revenues and Expresses	56
25-4	Value of Transactions Using plastic cards	57
25-5	Numbers of Plastic Card Transactions and Payment Machines Used in the State of Kuwait	58
26	Official Reserve Assets Of Kuwait	59

## Charts

1	Components of Money Supply (M2)	10
2	Central Banks: Assets	14
3	Local Banks: Assets	22
4	Local Banks: Private Deposits	29
5	Banking and financial System Structure	60

## Definitions

### 1- Currency in Circulation:

Currency outside the vaults of the Central Bank of Kuwait, which represents the amount of currency issued by the CBK and held by residents and non-residents.

### 2- Monetary Base or Money Supply (M0):

Signifies currency in Circulation, demand and time deposits of local banks and other resident financial institutions with the CBK, in addition to CBK Bond holdings of local banks and other entities. Monetary Base means money supply in its narrowest definition (M0).

### 3- Money (M1):

Currency in circulation + sight deposits with local banks (private deposits in KD). Money means money supply in its narrow definition (M1).

### 4- Quasi-money:

Balances of Savings deposits (in KD) + time deposits (in KD) + foreign currency deposits + CDs (in KD). The private sector maintains quasi-money components with local banks.

### 5- Certificates of Deposit:

Negotiable financial papers denominated in Kuwaiti dinars. The term quasi-money also includes that portion of CDs issued by Kuwaiti local banks and held by other parties (i.e. excluding the portion held by these banks themselves).

### 6- Money Supply in its Broad Definition (M2):

Money (M1) + quasi-money.

### 7- Money Supply in its Broader Definition (M3):

Includes money supply in its broad definition (M2), plus private sector deposits with deposit-accepting investment companies.

### 8- Claims on the Private Sector:

Credit facilities extended by local banks to the private sector + domestic investments by local banks + CDs issued by other non-bank private sector units and held by local banks.

### 9- Credit Facilities:

Discounts and advances provided by local banks to residents, either in the form of overdrafts, or loans for specific purposes and fixed terms, whether given in both local or foreign currencies to persons, financial or non-financial companies and institutions (other than banks).

### 10- Private Sector:

It means individuals, institutions and companies belonging to private, joint or public sectors, including public institutions with independent budgets (excluding Kuwait Credit Bank).

#### **11- Government:**

Ministries, governmental departments, and public institutions with attached budgets and Kuwait Credit Bank.

#### **12- Local Banks:**

Include all Kuwaiti banks, foreign banks' branches licensed to operate in the State of Kuwait.

#### **13- Other Deposit Liabilities with Local Banks:**

Such as matured time deposits not covered by instructions for renewal from customer, deposits belonging to customers at branches and resulting from the payment of salaries by the government and institutions through the main office, funds due to commission agents concerning letters of credit, salaries or funds transferred to certain customers who have no sight deposit accounts, or who have accounts but no mention is made of the number, and suspense accounts (for example, the address of the customers is unknown), as well as other liabilities.

#### **14- Exchange Companies :**

Exchange Companies encompass those companies subject to CBK's supervision and licensed to exercise banking activities (such as purchasing and selling currencies, travelers cheques and drafts, trading in precious metals, and collecting cheques and drafts drawn on foreign entities). These companies do not include individually-owned exchange institutions which are not subject to CBK's supervision.

#### **15- Investment/Finance Companies:**

Include conventional and Islamic investment/finance companies registered with the CBK. In accordance with Law No. 7/2010 concerning the establishment of the Capital Markets Authority (CMA) and the Regulation of the Activity of Securities, and Ministerial Decision No. 38/2011 regarding the organization of CBK's supervision on finance companies, the supervision on investment companies has transferred from the CBK to CMA as of 13 September 2011. Therefore, CBK's role toward these companies is now confined to the supervision of their practiced financial activity.

#### **16- Credit Cards, Issued by Local Banks:**

Credit Cards are plastic cards which provide customers with credit up to certain limits, and may allow him payment by installment of the amount debited using the card.

#### **17- Debit Cards, Issued by Local Banks:**

Debit Cards are plastic cards which directly debit the customer's account. Their limits are the available balance in the customer's account, and they are linked to the customer's account at the issuing bank.

#### **18- Valid Cards:**

Represent credit/debit cards valid as at the end of the period, and is calculated as the total number of these cards valid at the start of the period, PLUS their total number issued for the first time during the period, MINUS the total number of these cards which were cancelled and not renewed during that period.

**19- Point-of-Sale Machines:**

Machines which local banks (conventional, Islamic, and foreign bank branches) provide to the traders among their customers, for processing the credit/debit card payment transactions of these traders' customers.

**20- ATMs:**

Automatic Teller Machines (ATMs) are operated or loaded by local banks (conventional, Islamic, and foreign banks' branches), whether owned by these banks or by the K-Net Company, and are used to process cash withdrawal operations carried out through plastic cards, as well as other banking transactions.

## Symbols and Notes

...	Not Available	*	Provisional, or estimated figures
.	Not Applicable	x	Revised figures
-	Magnitude zero or insignificant	n	New tables
1	Significant breaks in the homogeneity of a series are indicated by a horizontal or vertical line across the series	2	The slight discrepancies in totals or percentages are due to rounding

### Notes:

- **Tables in this bulletin encompass the available data about conventional and Islamic local banks, investment companies and finance companies registered with the CBK, and exchange companies. For further information, please refer to the CBK's website: [www.cbk.gov.kw](http://www.cbk.gov.kw)**
- **Deposits of Kuwait Credit Bank (formerly Savings and Credit Bank) were reclassified under Government deposits.**

جدول (1) Table

## الوضع النقدي للبنك المركزي والبنوك المحلية Monetary Survey of CBK and Local Banks

(مليون دينار Million Dinars)

نهاية الشهر End of Month	الموجودات الأجنبية (صافي) Foreign Assets (Net)	مطالب على القطاع الخاص Claims on Private Sector	مطالب على الحكومة * (1) Claims on Government	عرض النقد (ن2) Money Supply (M2)		ودائع وحسابات الحكومة (2) Government Deposits & Accounts	أخرى (صافي) (صافي) Other (Net)	ومنها رأس المال والاحتياطي (3) of which Capital & Reserve	
				الكثلة النقدية (ن1) Money (M1)					المجموع Total
				شبه النقد Quasi- Money	النقد Money				
Nov 2015	15717.1	34513.1	1559.1	9032.6	24481.8	33514.4	6757.7	11517.1	7926.0
2016	17017.6	35933.7	3186.3	9499.1	26182.7	35681.8	7472.3	12983.4	8322.0
2017	15924.9	37243.4	5033.1	10151.7	26554.5	36706.2	8439.4	13055.9	8701.2
2018	18089.1	38263.2	3858.9	10172.9	28163.0	38335.9	8127.8	13747.4	9300.1
2019									
Nov نوفمبر	19262.7	40191.2	2474.3	10586.3	27632.9	38219.2	8848.3	14860.8	10166.9
Dec ديسمبر	19242.2	40358.3	2370.7	10489.4	27639.8	38129.2	9138.9	14703.1	10190.8
2020									
Jan يناير	19378.8	40485.7	2172.7	10392.9	27664.0	38056.9	9161.5	14818.8	10278.5
Feb فبراير	18702.1	40547.7	2074.1	10494.3	26932.3	37426.6	9069.2	14827.9	10292.7
Mar مارس	18692.2	40959.6	2002.5	11476.5	26546.1	38022.6	9335.2	14296.5	10117.7
Apr أبريل	19423.1	41135.5	1902.7	12127.2	26639.7	38766.9	9530.0	14164.3	10420.2
May مايو	20699.1	41171.8	1801.5	12691.5	26818.8	39510.4	9875.8	14286.2	10470.1
Jun يونيو	20792.7	41426.3	1795.9	12740.8	27435.3	40176.1	9373.1	14465.7	10535.0
Jul يوليو	20489.3	41576.1	1793.7	12767.8	27059.1	39826.9	9474.6	14557.6	10375.7
Aug أغسطس	20975.1	41767.0	1590.2	12808.0	27526.9	40335.0	9471.2	14526.1	10401.1
Sep سبتمبر	21575.1	42073.6	1375.3	12936.4	27572.1	40508.6	9717.9	14797.7	10417.5
Oct أكتوبر	21644.3	41984.6	1351.7	12709.6	27778.0	40487.6	9572.0	14921.1	10445.0
Nov نوفمبر	21259.5	42139.8	1350.4	12661.0	27407.1	40068.0	9608.6	15073.1	10479.4

(\*) Tawarruq balances include returns on Tawarruq.

(\*) أرصدة التورق تتضمن العوائد عليها.

(1) Include public debt instruments of local banks, of which are government Tawarruq operations of more than one year, held by Islamic banks. In addition to government USD bonds issued by the Ministry of Finance and subscribed by local banks, starting from March 2017.

(1) تتضمن أدوات الدين العام للبنوك المحلية، ومن ضمنها عمليات التورق الحكومية لأكثر من سنة المقتناة من البنوك الإسلامية. بالإضافة إلى السندات الحكومية الدولارية المصدرة من وزارة المالية والمكتتب فيها من قبل البنوك المحلية، اعتباراً من مارس 2017.

(2) Excluding deposits against documentary letters of credit.

(2) لا تتضمن التأمينات مقابل اعتمادات مستندية.

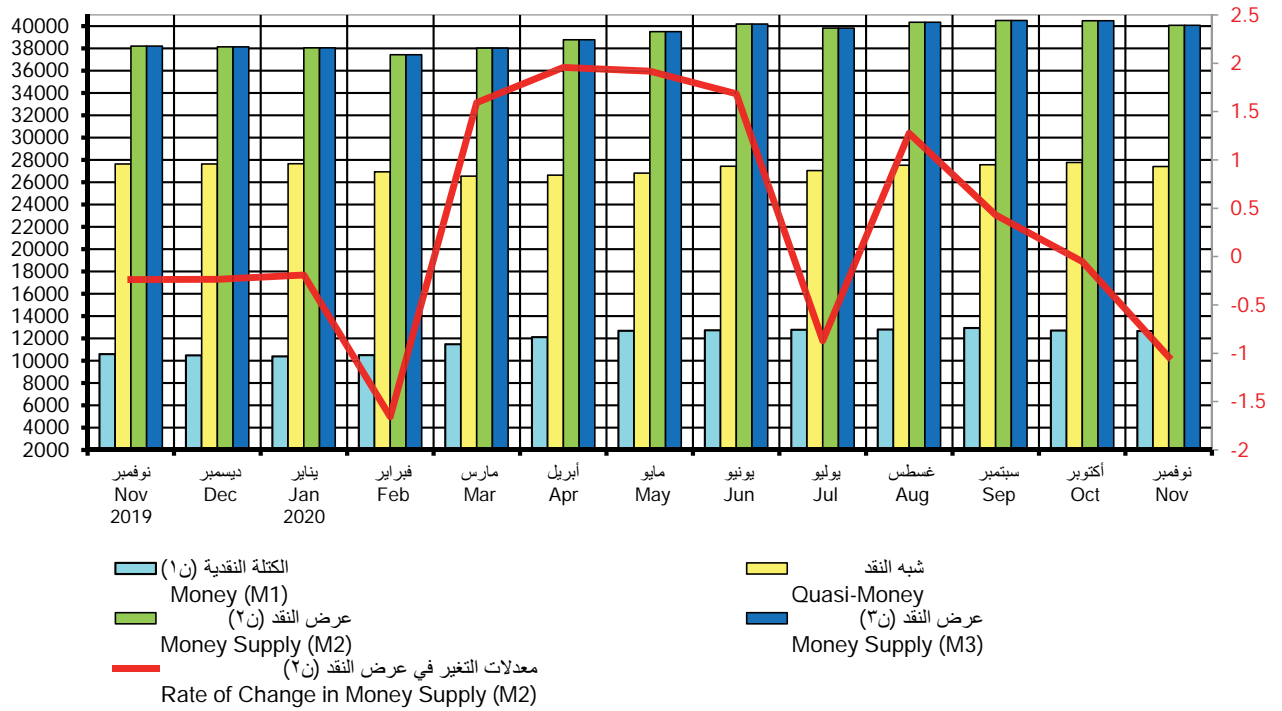
(3) This item includes capital and reserve for the CBK in addition to shareholders' equity in local banks.

(3) يشمل هذا البند على رأس المال والاحتياطي لبنك الكويت المركزي مضافاً إليه حقوق المساهمين في البنوك المحلية.

رسم بياني (1)  
عرض النقد  
Money Supply

مليون دينار  
Million Dinars

%



جدول (2) Table  
عرض النقد  
Money Supply

(مليون دينار Million Dinars)

نهاية الشهر End of Month	النقد المتداول Currency in Circulation	الودائع تحت الطلب بالدينار Sight Deposits in KD	الكتلة النقدية (ن1) Money (M1)	شبه النقد Quasi-Money	عرض النقد (ن2) Money Supply (M2)	ودائع لدى مؤسسات مالية أخرى* Deposits with other Financial Institutions *	عرض النقد (ن3) Money Supply (M3)
	(1)	(2)	(3)= (1) + (2)	(4)	(5)= (3) + (4)	(6)	(7)= (5) + (6)
Nov نوفمبر							
2015	1412.6	7620.1	9032.6	24481.8	33514.4	22.2	33536.6
2016	1592.3	7906.8	9499.1	26182.7	35681.8	6.1	35688.0
2017	1705.2	8446.5	10151.7	26554.5	36706.2	-	36706.2
2018	1728.4	8444.5	10172.9	28163.0	38335.9	-	38335.9
2019							
Nov نوفمبر	1837.6	8748.7	10586.3	27632.9	38219.2	-	38219.2
Dec ديسمبر	1889.7	8599.7	10489.4	27639.8	38129.2	-	38129.2
2020							
Jan يناير	1846.8	8546.2	10392.9	27664.0	38056.9	-	38056.9
Feb فبراير	1903.7	8590.6	10494.3	26932.3	37426.6	-	37426.6
Mar مارس	2125.5	9351.0	11476.5	26546.1	38022.6	-	38022.6
Apr أبريل	2347.4	9779.8	12127.2	26639.7	38766.9	-	38766.9
May مايو	2407.8	10283.8	12691.5	26818.8	39510.4	-	39510.4
Jun يونيو	2427.3	10313.5	12740.8	27435.3	40176.1	-	40176.1
Jul يوليو	2428.1	10339.7	12767.8	27059.1	39826.9	-	39826.9
Aug أغسطس	2340.3	10467.7	12808.0	27526.9	40335.0	-	40335.0
Sep سبتمبر	2296.4	10640.0	12936.4	27572.1	40508.6	-	40508.6
Oct أكتوبر	2322.8	10386.8	12709.6	27778.0	40487.6	-	40487.6
Nov نوفمبر	2231.0	10430.0	12661.0	27407.1	40068.0	-	40068.0

\* Private sector deposits with deposit-taking investment companies.

\* ودائع القطاع الخاص لدى شركات الاستثمار التي تقبل الودائع.

جدول (3) Table  
**العوامل المؤثرة في تغيرات عرض النقد**  
**Factors Affecting Changes in Money Supply**  
 (مليون دينار Million Dinars)

نهاية الشهر End of Month	العوامل المؤثرة في تغيرات عرض النقد (2ن)										
	تغيرات عرض النقد (2ن)			تغيرات في صافي الموجودات المحلية					تغيرات في صافي الموجودات الأجنبية		
	Changes in Money Supply (M2)			Changes in Net Domestic Assets					Changes in Net Foreign Assets		
	الكتلة النقدية (1ن)	شبه النقد	المجموع	مطالب على القطاع الخاص	مطالب على الحكومة	ودائع وحسابات الحكومة	أخرى (صافي)	المجموع	البنك المركزي	البنوك المحلية	المجموع
Money (M1)	Quasi-Money	Total	Claims on Private Sector	Claims on Government	Government Deposits & Accounts	Other (Net)	Total	Central Bank	Local Banks	Total	
الزيادة (-) والنقص (+) Increase (-) and Decrease (+)											
Nov نوفمبر											
2015	1.0	-412.9	-411.9	230.2	-20.5	-292.5	-171.5	-254.3	66.0	-223.6	-157.6
2016	58.9	-10.0	48.9	21.9	202.6	14.1	-212.9	25.7	108.4	-85.1	23.2
2017	204.8	200.0	404.8	-173.8	5.0	226.6	169.0	226.9	365.3	-187.4	177.9
2018	-123.0	99.1	-23.9	-143.1	21.4	-90.6	-314.2	-526.5	581.0	-78.4	502.6
2019											
Nov نوفمبر	105.6	-356.9	-251.4	-121.1	-197.1	-240.3	-243.8	-802.3	454.8	96.1	550.9
Dec ديسمبر	-96.8	6.9	-89.9	167.0	-103.6	-290.6	157.8	-69.5	-156.9	136.4	-20.5
2020											
Jan يناير	-96.5	24.2	-72.3	127.5	-198.0	-22.6	-115.7	-208.8	172.6	-36.1	136.5
Feb فبراير	101.4	-731.6	-630.3	62.0	-98.6	92.2	-9.2	46.4	152.5	-829.1	-676.7
Mar مارس	982.2	-386.3	595.9	412.0	-71.6	-266.0	531.5	605.8	-234.7	224.7	-9.9
Apr أبريل	650.7	93.6	744.3	175.8	-99.7	-194.8	132.1	13.4	542.4	188.5	730.9
May مايو	564.3	179.1	743.5	36.3	-101.2	-345.8	-121.8	-532.5	947.4	328.6	1276.0
Jun يونيو	49.3	616.5	665.8	254.6	-5.6	502.7	-179.6	572.1	244.7	-151.0	93.7
Jul يوليو	27.0	-376.3	-349.3	149.8	-2.2	-101.5	-91.9	-45.8	-50.8	-252.7	-303.4
Aug أغسطس	40.2	467.9	508.1	190.9	-203.5	3.5	31.5	22.4	493.0	-7.2	485.7
Sep سبتمبر	128.4	45.2	173.6	306.7	-214.9	-246.7	-271.6	-426.5	237.4	362.7	600.1
Oct أكتوبر	-226.8	205.9	-20.9	-89.0	-23.6	145.9	-123.4	-90.1	88.4	-19.2	69.2
Nov نوفمبر	-48.7	-371.0	-419.6	155.2	-1.3	-36.7	-152.0	-34.8	-230.1	-154.7	-384.8

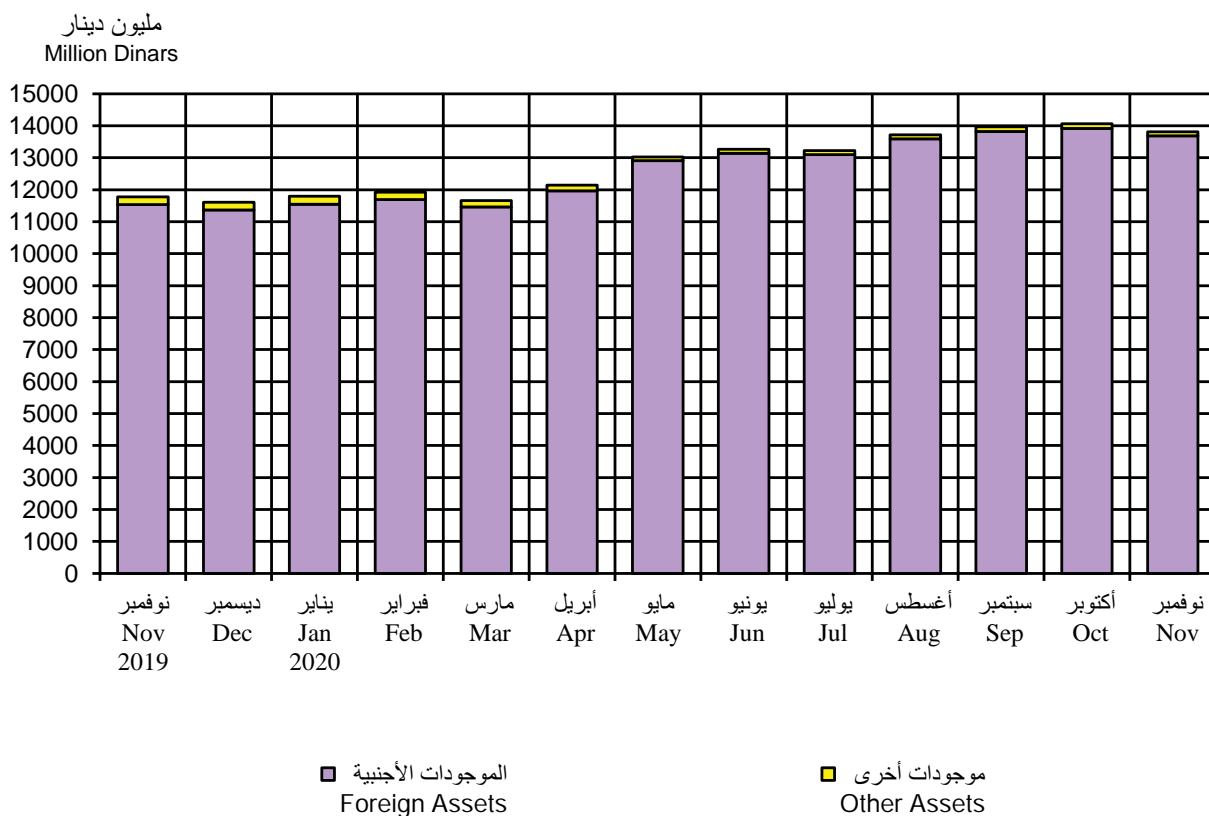
جدول (4) Table (4)  
البنك المركزي: الموجودات  
Central Bank: Assets  
(مليون دينار Million Dinars)

نهاية الشهر End of Month	الموجودات الأجنبية Foreign Assets			المجموع Total	أوراق تجارية معاد خصمها Rediscounted Commercial Papers	ودائع وحسابات جارية لدى البنوك المحلية Deposits & Current Accounts with Local Banks	مطالب على الحكومة Claims on Government	موجودات أخرى Other Assets	مجموع الموجودات Total Assets
	الذهب Gold	ودائع وأرصدة نقدية & Cash Balances	أخرى (1) Other						
Nov 2015 نوفمبر 2015	31.7	7974.6	-	8006.3	-	-	20.5	50.3	8077.1
2016	31.7	9131.7	-	9163.5	-	-	-	143.9	9307.3
2017	31.7	9078.0	-	9109.7	-	-	-	88.8	9198.5
2018	31.7	11069.0	-	11100.8	-	-	-	147.7	11248.5
2019									
Nov 2019 نوفمبر 2019	31.7	11502.7	-	11534.4	-	-	-	248.4	11782.8
Dec 2019 ديسمبر 2019	31.7	11337.4	-	11369.1	-	-	-	237.6	11606.7
2020									
Jan 2020 يناير 2020	31.7	11511.4	-	11543.1	-	-	-	257.6	11800.8
Feb 2020 فبراير 2020	31.7	11662.3	-	11694.1	-	-	-	231.4	11925.5
Mar 2020 مارس 2020	31.7	11427.7	-	11459.4	-	-	-	198.2	11657.6
Apr 2020 أبريل 2020	31.7	11934.1	-	11965.8	-	32.0	-	148.3	12146.2
May 2020 مايو 2020	31.7	12879.9	-	12911.6	-	-	-	114.7	13026.3
Jun 2020 يونيو 2020	31.7	13114.2	-	13145.9	-	-	-	122.1	13268.0
Jul 2020 يوليو 2020	31.7	13063.4	-	13095.2	-	-	-	125.4	13220.5
Aug 2020 أغسطس 2020	31.7	13557.4	-	13589.2	-	-	-	130.9	13720.1
Sep 2020 سبتمبر 2020	31.7	13793.7	-	13825.5	-	-	-	140.5	13966.0
Oct 2020 أكتوبر 2020	31.7	13883.3	-	13915.0	-	-	-	148.8	14063.9
Nov 2020 نوفمبر 2020	31.7	13651.9	-	13683.6	-	-	-	133.4	13817.0

(1) Including investment portfolios, treasury bills, bonds and other financial securities.

(1) تشمل المحافظ الاستثمارية وأذونات الخزنة والسندات والأوراق المالية الأخرى.

رسم بياني (2) **Chart**  
البنك المركزي: الموجودات  
**Central Bank: Assets**



جدول (5) Table  
**البنك المركزي: المطلوبات**  
**Central Bank: Liabilities**  
 (مليون دينار Million Dinars)

نهاية الشهر End of Month	المال الاحتياطي (الأساس النقدي) Reserve Money (Monetary Base)				المجموع Total	حسابات الحكومة Government Accounts	تأمينات مقابل اعتمادات مستندية Deposits Against L/Cs	رأس المال والاحتياطي Capital and Reserve	حسابات لمؤسسات وبنوك دولية Accounts of International Organizations and Banks	المطلوبات الأخرى Other Liabilities	مجموع المطلوبات Total Liabilities
	النقد المتداول Currency in Circulation	حسابات وودائع تحت الطلب Accounts and Sight Deposits	ودائع البنوك المحلية لأجل والتورق المقابل * Local Bank Time Deposits & Related Tawarruq *	سندات البنك المركزي والتورق المقابل * CBK Bonds & Related Tawarruq *							
Nov نوفمبر											
2015	1412.6	451.6	2437.8	1925.0	6227.0	1009.3	144.7	330.0	24.9	341.2	8077.1
2016	1592.3	1227.2	1021.0	3046.9	6887.4	894.2	229.3	374.8	196.8	724.8	9307.3
2017	1705.2	606.9	1100.1	2722.0	6134.3	1734.7	464.2	440.4	180.4	244.4	9198.5
2018	1728.4	1099.3	1935.3	3000.3	7763.3	1829.4	480.3	553.2	182.2	440.1	11248.5
2019											
Nov نوفمبر	1837.6	1491.6	2190.4	2971.0	8490.7	1667.5	301.7	765.4	111.0	446.6	11782.8
Dec ديسمبر	1889.7	1429.1	2000.4	2970.8	8290.0	1750.9	301.9	765.4	102.6	396.1	11606.7
2020											
Jan يناير	1846.8	1620.2	2050.4	2970.5	8488.0	1729.6	299.2	765.4	104.0	414.7	11800.8
Feb فبراير	1903.7	3666.2	-	2970.5	8540.4	1797.3	298.3	765.4	102.4	421.7	11925.5
Mar مارس	2125.5	1798.6	1505.1	2969.3	8398.6	1774.9	284.7	765.4	102.5	331.5	11657.6
Apr أبريل	2347.4	1438.4	1950.2	2968.4	8704.3	1863.6	279.3	765.4	66.5	467.0	12146.2
May مايو	2407.8	4229.6	-	2605.0	9242.3	2256.4	279.3	765.4	64.8	418.0	13026.3
Jun يونيو	2427.3	1934.8	2300.2	2965.0	9627.3	2100.3	278.8	959.9	54.4	247.3	13268.0
Jul يوليو	2428.1	1852.1	2405.2	2964.3	9649.6	1969.3	271.4	959.9	54.4	315.9	13220.5
Aug أغسطس	2340.3	2103.9	2830.2	2964.3	10238.7	1993.2	214.0	959.9	55.5	258.8	13720.1
Sep سبتمبر	2296.4	2107.7	3200.2	2964.3	10568.7	1908.8	212.2	959.9	54.4	262.0	13966.0
Oct أكتوبر	2322.8	2260.7	3000.3	2964.3	10548.1	1950.6	210.6	959.9	55.6	339.1	14063.9
Nov نوفمبر	2231.0	2736.7	2625.2	2964.2	10557.1	1725.0	201.9	959.9	54.3	318.8	13817.0

(\*) Tawarruq operations are included in data starting from April 2016.

(\*) تم إدراج عمليات التورق في البيانات ابتداءً من أبريل 2016.

(\*) Tawarruq balances in this table include returns on Tawarruq.

(\*) أرصدة التورق في هذا الجدول تتضمن العوائد عليها.

جدول (6) Table  
**البنك المركزي: النقد المتداول**  
**Central Bank: Currency in Circulation**  
 (مليون دينار Million Dinars)

نهاية الشهر End of Month	Notes أوراق النقد						المجموع Total	Coins المسكوكات						المجموع Total	الإجمالي Grand Total	
	20 Dinars	10 Dinars	5 Dinars	1 Dinar	1/2 Dinar	1/4 Dinar		تذكارية Comme- morative	100 Fils	50 Fils	20 Fils	10 Fils	5 Fils			1 Fils
<b>Nov</b> نوفمبر																
<b>2015</b>	<b>801.7</b> (57.7)	<b>470.8</b> (33.9)	<b>65.1</b> (4.7)	<b>33.9</b> (2.4)	<b>10.0</b> (0.7)	<b>7.9</b> (0.6)	<b>1389.5</b> (100.0)	<b>0.160</b> (0.7)	<b>10.101</b> (43.8)	<b>7.222</b> (31.3)	<b>3.135</b> (13.6)	<b>1.522</b> (6.6)	<b>0.919</b> (4.0)	<b>0.013</b> (0.1)	<b>23.070</b> (100.0)	<b>1412.6</b>
<b>2016</b>	<b>944.2</b> (60.2)	<b>482.5</b> (30.8)	<b>86.5</b> (5.5)	<b>35.0</b> (2.2)	<b>11.0</b> (0.7)	<b>8.4</b> (0.5)	<b>1567.6</b> (100.0)	<b>0.161</b> (0.7)	<b>10.861</b> (44.0)	<b>7.711</b> (31.3)	<b>3.342</b> (13.6)	<b>1.600</b> (6.5)	<b>0.971</b> (3.9)	<b>0.013</b> (0.1)	<b>24.659</b> (100.0)	<b>1592.3</b>
<b>2017</b>	<b>986.8</b> (58.8)	<b>523.9</b> (31.2)	<b>111.5</b> (6.6)	<b>36.4</b> (2.2)	<b>11.3</b> (0.7)	<b>9.3</b> (0.6)	<b>1679.2</b> (100.0)	<b>0.161</b> (0.6)	<b>11.525</b> (44.2)	<b>8.143</b> (31.3)	<b>3.545</b> (13.6)	<b>1.672</b> (6.4)	<b>0.994</b> (3.8)	<b>0.013</b> (0.0)	<b>26.051</b> (100.0)	<b>1705.2</b>
<b>2018</b>	<b>1001.8</b> (58.9)	<b>547.9</b> (32.2)	<b>83.8</b> (4.9)	<b>44.9</b> (2.6)	<b>12.8</b> (0.8)	<b>9.8</b> (0.6)	<b>1701.0</b> (100.0)	<b>0.161</b> (0.6)	<b>12.229</b> (44.6)	<b>8.608</b> (31.4)	<b>3.662</b> (13.4)	<b>1.738</b> (6.3)	<b>1.014</b> (3.7)	<b>0.013</b> (0.0)	<b>27.425</b> (100.0)	<b>1728.4</b>
<b>2019</b>																
<b>Nov</b> نوفمبر	<b>1068.0</b> (59.0)	<b>575.4</b> (31.8)	<b>91.0</b> (5.0)	<b>50.2</b> (2.8)	<b>13.3</b> (0.7)	<b>10.9</b> (0.6)	<b>1808.7</b> (100.0)	<b>0.161</b> (0.6)	<b>12.981</b> (44.9)	<b>9.112</b> (31.5)	<b>3.853</b> (13.3)	<b>1.782</b> (6.2)	<b>1.038</b> (3.6)	<b>0.013</b> (0.0)	<b>28.938</b> (100.0)	<b>1837.6</b>
<b>Dec</b> ديسمبر	<b>1096.8</b> (58.9)	<b>600.9</b> (32.3)	<b>91.9</b> (4.9)	<b>47.6</b> (2.6)	<b>13.0</b> (0.7)	<b>10.6</b> (0.6)	<b>1860.7</b> (100.0)	<b>0.161</b> (0.6)	<b>13.033</b> (44.9)	<b>9.151</b> (31.5)	<b>3.867</b> (13.3)	<b>1.786</b> (6.1)	<b>1.039</b> (3.6)	<b>0.013</b> (0.0)	<b>29.049</b> (100.0)	<b>1889.7</b>
<b>2020</b>																
<b>Jan</b> يناير	<b>1081.0</b> (59.5)	<b>578.2</b> (31.8)	<b>88.7</b> (4.9)	<b>45.5</b> (2.5)	<b>13.6</b> (0.7)	<b>10.8</b> (0.6)	<b>1817.7</b> (100.0)	<b>0.161</b> (0.6)	<b>13.034</b> (44.9)	<b>9.151</b> (31.5)	<b>3.867</b> (13.3)	<b>1.786</b> (6.1)	<b>1.039</b> (3.6)	<b>0.013</b> (0.0)	<b>29.050</b> (100.0)	<b>1846.8</b>
<b>Feb</b> فبراير	<b>1105.6</b> (59.0)	<b>602.0</b> (32.1)	<b>97.7</b> (5.2)	<b>45.2</b> (2.4)	<b>13.3</b> (0.7)	<b>10.6</b> (0.6)	<b>1874.5</b> (100.0)	<b>0.161</b> (0.6)	<b>13.118</b> (44.9)	<b>9.214</b> (31.5)	<b>3.887</b> (13.3)	<b>1.792</b> (6.1)	<b>1.042</b> (3.6)	<b>0.013</b> (0.0)	<b>29.227</b> (100.0)	<b>1903.7</b>
<b>Mar</b> مارس	<b>1211.5</b> (57.8)	<b>684.6</b> (32.7)	<b>130.1</b> (6.2)	<b>46.4</b> (2.2)	<b>13.2</b> (0.6)	<b>10.5</b> (0.5)	<b>2096.2</b> (100.0)	<b>0.161</b> (0.5)	<b>13.134</b> (44.9)	<b>9.224</b> (31.5)	<b>3.887</b> (13.3)	<b>1.794</b> (6.1)	<b>1.042</b> (3.6)	<b>0.013</b> (0.0)	<b>29.256</b> (100.0)	<b>2125.5</b>
<b>Apr</b> أبريل	<b>1328.3</b> (57.3)	<b>765.5</b> (33.0)	<b>153.0</b> (6.6)	<b>47.5</b> (2.0)	<b>13.3</b> (0.6)	<b>10.6</b> (0.5)	<b>2318.1</b> (100.0)	<b>0.161</b> (0.5)	<b>13.134</b> (44.9)	<b>9.224</b> (31.5)	<b>3.887</b> (13.3)	<b>1.795</b> (6.1)	<b>1.043</b> (3.6)	<b>0.013</b> (0.0)	<b>29.256</b> (100.0)	<b>2347.4</b>
<b>May</b> مايو	<b>1358.5</b> (57.1)	<b>795.7</b> (33.5)	<b>153.0</b> (6.4)	<b>47.5</b> (2.0)	<b>13.3</b> (0.6)	<b>10.6</b> (0.4)	<b>2378.5</b> (100.0)	<b>0.161</b> (0.5)	<b>13.134</b> (44.9)	<b>9.224</b> (31.5)	<b>3.887</b> (13.3)	<b>1.795</b> (6.1)	<b>1.043</b> (3.6)	<b>0.013</b> (0.0)	<b>29.257</b> (100.0)	<b>2407.8</b>
<b>Jun</b> يونيو	<b>1382.6</b> (57.7)	<b>788.3</b> (32.9)	<b>155.7</b> (6.5)	<b>47.5</b> (2.0)	<b>13.3</b> (0.6)	<b>10.6</b> (0.4)	<b>2398.0</b> (100.0)	<b>0.161</b> (0.5)	<b>13.169</b> (44.9)	<b>9.247</b> (31.5)	<b>3.900</b> (13.3)	<b>1.799</b> (6.1)	<b>1.044</b> (3.6)	<b>0.013</b> (0.0)	<b>29.331</b> (100.0)	<b>2427.3</b>
<b>Jul</b> يوليو	<b>1383.8</b> (57.7)	<b>778.4</b> (32.5)	<b>155.8</b> (6.5)	<b>54.8</b> (2.3)	<b>14.4</b> (0.6)	<b>11.5</b> (0.5)	<b>2398.7</b> (100.0)	<b>0.161</b> (0.5)	<b>13.174</b> (44.9)	<b>9.250</b> (31.5)	<b>3.902</b> (13.3)	<b>1.799</b> (6.1)	<b>1.044</b> (3.6)	<b>0.013</b> (0.0)	<b>29.343</b> (100.0)	<b>2428.1</b>
<b>Aug</b> أغسطس	<b>1346.7</b> (58.3)	<b>748.6</b> (32.4)	<b>135.8</b> (5.9)	<b>53.8</b> (2.3)	<b>14.4</b> (0.6)	<b>11.5</b> (0.5)	<b>2310.9</b> (100.0)	<b>0.161</b> (0.5)	<b>13.219</b> (44.9)	<b>9.284</b> (31.5)	<b>3.919</b> (13.3)	<b>1.806</b> (6.1)	<b>1.044</b> (3.5)	<b>0.013</b> (0.0)	<b>29.445</b> (100.0)	<b>2340.3</b>
<b>Sep</b> سبتمبر	<b>1325.1</b> (58.5)	<b>729.3</b> (32.2)	<b>134.0</b> (5.9)	<b>51.1</b> (2.3)	<b>15.0</b> (0.7)	<b>12.4</b> (0.5)	<b>2266.9</b> (100.0)	<b>0.161</b> (0.5)	<b>13.237</b> (44.9)	<b>9.300</b> (31.5)	<b>3.925</b> (13.3)	<b>1.809</b> (6.1)	<b>1.045</b> (3.5)	<b>0.013</b> (0.0)	<b>29.490</b> (100.0)	<b>2296.4</b>
<b>Oct</b> أكتوبر	<b>1334.9</b> (58.2)	<b>748.5</b> (32.6)	<b>133.3</b> (5.8)	<b>49.8</b> (2.2)	<b>14.6</b> (0.6)	<b>12.1</b> (0.5)	<b>2293.2</b> (100.0)	<b>0.161</b> (0.5)	<b>13.277</b> (44.9)	<b>9.331</b> (31.5)	<b>3.938</b> (13.3)	<b>1.814</b> (6.1)	<b>1.046</b> (3.5)	<b>0.013</b> (0.0)	<b>29.579</b> (100.0)	<b>2322.8</b>
<b>Nov</b> نوفمبر	<b>1288.9</b> (58.6)	<b>709.8</b> (32.2)	<b>128.1</b> (5.8)	<b>48.3</b> (2.2)	<b>14.3</b> (0.6)	<b>11.9</b> (0.5)	<b>2201.3</b> (100.0)	<b>0.161</b> (0.5)	<b>13.322</b> (44.9)	<b>9.641</b> (32.5)	<b>3.673</b> (12.4)	<b>1.819</b> (6.1)	<b>1.046</b> (3.5)	<b>0.013</b> (0.0)	<b>29.675</b> (100.0)	<b>2231.0</b>

Note: Figures in parentheses refer to the relative importance of the item to the total.

ملاحظة: الأرقام بين الأقواس تشير لأهمية البند النسبية إلى المجموع.

جدول (7) Table (7)

عمليات المقاصة والتسويات فيما بين البنوك المحلية

Bank Clearings and local Interbank Settlement Transactions

الشهر Month	شيكات Cheques		متوسط العملية (دينار) Average per Transaction (Dinars)	عمليات التسويات فيما بين البنوك المحلية (مليون دينار) Local Interbank Settlement Transactions (Million Dinars)
	القيمة الإجمالية (مليون دينار) Total Value (Million Dinars)	عدد العمليات (ألف) Number of Transactions (Thousands)		
Nov نوفمبر				
2015	1142.1	216.8	5269.0	28794.9
2016	1187.0	217.8	5448.9	19559.8
2017	1197.3	225.1	5319.0	22441.9
2018	1167.5	212.3	5499.2	17773.1
2019				
Nov نوفمبر	1260.8	222.5	5666.5	26384.9
Dec ديسمبر	1637.2	266.0	6154.7	34456.8
2020				
Jan يناير	1465.5	217.4	6740.6	32393.7
Feb فبراير	1311.4	202.1	6488.4	27850.2
Mar مارس	1125.3	179.0	6285.1	36968.2
Apr أبريل	771.0	108.1	7131.3	26517.9
May مايو	267.8	32.7	8185.3	15048.5
Jun يونيو	773.7	112.3	6891.9	19260.3
Jul يوليو	1066.7	169.8	6281.2	19298.0
Aug أغسطس	1104.6	181.6	6081.7	16469.9
Sep سبتمبر	1268.4	205.8	6164.6	19658.6
Oct أكتوبر	1141.6	183.1	6233.4	20286.5
Nov نوفمبر	1334.9	213.4	6255.0	22225.6

Note : The Cheques Including Central Bank of Kuwait and Kuwait Credit Bank.

ملاحظة : الشيكات تتضمن بنك الكويت المركزي وبنك الائتمان الكويتي.

جدول (7-1) Table

الشيكات المقدمة للبنوك المحلية والشيكات المرتجعة والحسابات المقفلة بسبب ارتجاع شيكات لعدم وجود رصيد  
Checks presented to local banks, rejected checks, and accounts closed due to lack of balance

الفترة Period	إجمالي الشيكات المقدمة Total presented checks			إجمالي الشيكات المرتجعة لعدم وجود رصيد Total rejected checks due to lack of balance			إجمالي الحسابات المقفلة بسبب ارتجاع شيكات لعدم وجود رصيد Total accounts closed due to lack of balance			
	عدد الشيكات Number of checks	قيمة الشيكات (مليون دينار) Value of checks (Million Dinars)	عدد العملاء Number of customers	عدد الشيكات Number of checks	قيمة الشيكات (مليون دينار) Value of checks (Million Dinars)	عدد العملاء Number of customers	عدد العملاء Number of customers (1)	عدد الحسابات Number of accounts	عدد الشيكات Number of checks	قيمة الشيكات (مليون دينار) Value of checks (Million Dinars)
2014										
Jul - Dec	2,589,294	10,615.3	107,413	2,742	33.5	1,707	320	319	1,050	13.1
2015										
Jan - Jun	2,798,409	11,772.6	116,911	2,309	34.8	1,652	288	286	898	10.1
Jul - Dec	2,567,741	11,179.9	117,591	3,482	41.1	2,393	350	351	1,081	13.6
2016										
Jan - Jun	2,786,527	12,312.6	127,443	3,343	33.9	1,939	283	287	866	7.2
Jul - Dec	2,436,527	10,967.8	117,389	2,821	28.7	1,952	283	283	837	6.7
2017										
Jan - Jun	2,722,682	14,070.7	123,699	3,329	37.2	1,680	379	380	1,223	13.5
Jul - Dec	2,553,850	12,157.6	123,241	2,454	30.4	1,738	367	367	1,113	18.6
2018										
Jan - Jun	2,940,621	14,784.8	125,725	3,529	44.0	2,543	563	559	1,665	15.3
Jul - Dec	2,862,721	13,310.8	126,512	2,940	42.1	2,136	472	482	1,384	25.3
2019										
Jan - Jun	2,949,647	18,550.5	133,708	2,812	42.0	2,044	457	459	1,354	18.9
Jul - Dec	2,865,198	14,162.9	126,082	2,696	37.6	1,834	430	440	1,240	23.1
2020										
Jan - Jun	1,703,033	9,668.4	113,319	2,272	25.4	1,459	358	372	1,108	12.8

Source : Central Bank of Kuwait.

المصدر : بنك الكويت المركزي.

(1) The increase in the number of customers over the number of accounts closed, is due to the joint accounts that have been closed.

(1) زيادة عدد العملاء عن عدد الحسابات المقفلة يرجع إلى وجود حسابات مشتركة تم إقفالها لبعض العملاء.

جدول (8) Table

أدوات الدين العام\*  
Public Debt Instruments\*

(مليون دينار Million Dinars)

الشهر Month	أدوات وسندات الخزنة والتورق المقابل Treasury Bills & Bonds and Related Tawarruq			مقتنيات الجهات من الأدوات Holdings of Instruments			سعر الفائدة (العائد) ** Interest Rate (Return) **					
	المستحق Matured	إصدار جديد New Issue	الرصيد Balance	البنك المركزي Central Bank	البنوك المحلية Local Banks	أخرى Other	سنة One Year (%)	سنتان Two Years (%)	ثلاث سنوات Three Years (%)	خمس سنوات Five Years (%)	سبع سنوات Seven Years (%)	عشر سنوات Ten Years (%)
Nov 2015	50.0	50.0	1587.3	20.5	1559.1	7.7	1.000	1.125	1.250	2.000	2.500	3.125
2016	100.0	300.0	3167.3	-	3167.3	-	1.250	1.500	2.000	2.500	3.000	3.500
2017	-	-	4767.3	-	4767.3	-	2.000	2.250	2.500	3.000	3.375	3.875
2018	-	-	3542.3	-	3542.3	-	3.000	3.250	3.375	3.500	3.625	3.875
2019												
Nov 2019	200.0	-	2172.3	-	2172.3	-	3.000	3.125	3.125	3.250	3.375	3.625
Dec 2019	100.0	-	2072.3	-	2072.3	-	3.000	3.125	3.125	3.250	3.375	3.625
2020												
Jan 2020	200.0	-	1872.3	-	1872.3	-	3.000	3.125	3.125	3.250	3.375	3.625
Feb 2020	100.0	-	1772.3	-	1772.3	-	2.500	2.625	2.750	2.875	3.000	3.125
Mar 2020	100.0	-	1672.3	-	1672.3	-	1.500	1.625	1.750	1.875	2.000	2.125
Apr 2020	100.0	-	1572.3	-	1572.3	-	1.500	1.625	1.750	1.875	2.000	2.125
May 2020	100.0	-	1472.3	-	1472.3	-	1.500	1.625	1.750	1.875	2.000	2.125
Jun 2020	-	-	1472.3	-	1472.3	-	1.500	1.625	1.750	1.875	2.000	2.125
Jul 2020	-	-	1472.3	-	1472.3	-	1.500	1.625	1.750	1.875	2.000	2.125
Aug 2020	200.0	-	1272.3	-	1272.3	-	1.500	1.625	1.750	1.875	2.000	2.125
Sep 2020	200.0	-	1072.3	-	1072.3	-	1.500	1.625	1.750	1.875	2.000	2.125
Oct 2020	22.3	-	1050.0	-	1050.0	-	1.375	1.500	1.625	1.750	1.875	2.000
Nov 2020	-	-	1050.0	-	1050.0	-	1.375	1.500	1.625	1.750	1.875	2.000

(Note) : Public debt Tawarruq operations were initiated in April 2016.

(\*) Tawarruq balances in this table do not include returns on Tawarruq.

(\*\*) Interest rate at end of period (month) for fixed rate issues.

(ملاحظة) : بدأت عمليات التورق للدين العام في أبريل 2016.

(\*) أرصدة التورق في هذا الجدول لا تتضمن العوائد عليها.

(\*\*) سعر الفائدة القائم في نهاية الفترة (الشهر) على الإصدارات ذات الأسعار الثابتة.

جدول (8-1) Table  
**سندات البنك المركزي والتورق المقابل \***  
**CBK Bonds and Related Tawarruq \***  
 (مليون دينار Million Dinars)

الفترة Period	سندات وتورق مقابل استحقاق 3 أشهر 3-MONTH CBK Bonds and Related Tawarruq			سندات وتورق مقابل استحقاق 6 أشهر 6-MONTH CBK Bonds and Related Tawarruq			التورق مع البنك المركزي (سنة فأكثر) ** Tawarruq with CBK (one year and more)**	الرصيد الإجمالي Total Balance	سعر الفائدة (العائد) Interest Rate (Return)	
	المستحق Matured	إصدار جديد New Issue	الرصيد Balance	المستحق Matured	إصدار جديد New Issue	الرصيد Balance			ثلاثة شهور Three- Month (%)	سنة شهور Six- Month (%)
نوفمبر 2015	400.0	400.0	1595.0	-	-	1480.0	889.3	3964.3	0.750	0.875
2016	345.0	400.0	1410.0	280.0	215.0	1250.0	378.0	3038.0	1.000	1.125
2017	300.0	400.0	1030.0	360.0	360.0	1570.0	113.0	2713.0	1.750	1.875
2018	400.0	400.0	1440.0	600.0	600.0	1490.0	58.0	2988.0	2.750	2.875
2019										
نوفمبر	240.0	240.0	1410.0	760.0	760.0	1520.0	28.0	2958.0	2.750	2.875
ديسمبر	490.0	490.0	1410.0	280.0	280.0	1520.0	28.0	2958.0	2.750	2.875
2020										
يناير	680.0	680.0	1410.0	240.0	240.0	1520.0	28.0	2958.0	2.750	2.875
فبراير	240.0	240.0	1410.0	-	-	1520.0	28.0	2958.0	2.250	2.375
مارس	490.0	490.0	1410.0	240.0	240.0	1520.0	28.0	2958.0	1.250	1.375
أبريل	680.0	680.0	1410.0	-	-	1520.0	28.0	2958.0	1.250	1.375
مايو	240.0	240.0	1410.0	760.0	400.0	1160.0	28.0	2598.0	1.250	1.375
يونيو	490.0	490.0	1410.0	280.0	640.0	1520.0	28.0	2958.0	1.250	1.375
يوليو	680.0	680.0	1410.0	240.0	240.0	1520.0	28.0	2958.0	1.250	1.375
أغسطس	240.0	240.0	1410.0	-	-	1520.0	28.0	2958.0	1.250	1.375
سبتمبر	490.0	490.0	1410.0	240.0	240.0	1520.0	28.0	2958.0	1.250	1.375
أكتوبر	680.0	680.0	1410.0	-	-	1520.0	28.0	2958.0	1.125	1.250
نوفمبر	240.0	240.0	1410.0	400.0	400.0	1520.0	28.0	2958.0	1.125	1.250

(Note): Tawarruq operations with CBK (of one year and more) started from April 2010.

(\*) An instrument of monetary policy used to regulate liquidity with conventional banks (CBK bonds) and Islamic banks (Tawarruq operations).

(\*) Balances in this table do not include return on Tawarruq .

(\*\*) Rate of return on Tawarruq operations (of one year and more) matches interest rates on Treasury Bonds of same maturity periods shown in table (8).

(ملاحظة): تم البدء بعمليات التورق مع البنك المركزي (سنة وأكثر) ابتداء من أبريل 2010.

(\*) إحدى أدوات السياسة النقدية لتنظيم مستويات السيولة مع البنوك التقليدية (سندات البنك المركزي) والبنوك الإسلامية (عمليات التورق).

(\*) الأرصدة في هذا الجدول لا تتضمن العوائد على التورق.

(\*\*) سعر العائد على عمليات التورق استحقاق فترة سنة وأكثر يمثل أسعار الفائدة على سندات الخزنة لنفس فترات الاستحقاق والمنشورة في الجدول رقم (8).

جدول (9) Table (9)  
البنك المركزي: أرصدة بالدينار الكويتي مع البنوك المحلية  
Central Bank: Balances in KD with Local Banks

(مليون دينار Million Dinars)

نهاية الشهر End of Month	مطالب البنوك المحلية على البنك المركزي Claims of Local Banks on CBK				مطالب البنك المركزي على البنوك المحلية Claims of CBK on Local Banks				الرصيد (صافي) (1)	سعر الخصم (بالمائة سنويا) Discount Rate (Percent per Annun)
	ودائع تحت الطلب	ودائع لأجل والتورق المقابل *	سندات البنك المركزي والتورق المقابل *	المجموع Total	تبادل العملات لأجل (1)	الخصم وإعادة الخصم	ودائع وحسابات جارية	المجموع Total		
	Sight Deposits	Time Deposits & Related Tawarruq *	CBK Bonds & Related Tawarruq *	Total	Swaps	Discounts and Rediscounts	Deposits & Current Accounts	Total	Net Position	Discount Rate (Percent per Annun)
Nov نوفمبر 2015	450.6	2437.8	1925.0	4813.4	-	-	-	-	-4813.4	2.000
2016	1226.0	1021.0	3046.9	5293.9	-	-	-	-	-5293.9	2.250
2017	606.1	1100.1	2722.0	4428.3	-	-	-	-	-4428.3	2.750
2018	1098.3	1935.3	3000.3	6033.9	-	-	-	-	-6033.9	3.000
2019										
Nov نوفمبر 2019	1490.8	2190.4	2971.0	6652.3	-	-	-	-	-6652.3	2.750
Dec ديسمبر 2019	1428.2	2000.4	2970.8	6399.4	-	-	-	-	-6399.4	2.750
2020										
Jan يناير 2020	1619.5	2050.4	2970.5	6640.4	-	-	-	-	-6640.4	2.750
Feb فبراير 2020	3665.5	-	2970.5	6636.1	-	-	-	-	-6636.1	2.750
Mar مارس 2020	1797.3	1505.1	2969.3	6271.7	-	-	-	-	-6271.7	1.500
Apr أبريل 2020	1437.3	1950.2	2968.4	6355.8	-	-	-	-	-6355.8	1.500
May مايو 2020	4228.7	-	2605.0	6833.7	-	-	-	-	-6833.7	1.500
Jun يونيو 2020	1934.0	2300.2	2965.0	7199.2	-	-	-	-	-7199.2	1.500
Jul يوليو 2020	1851.2	2405.2	2964.3	7220.7	-	-	-	-	-7220.7	1.500
Aug أغسطس 2020	2102.5	2830.2	2964.3	7897.0	-	-	-	-	-7897.0	1.500
Sep سبتمبر 2020	2106.9	3200.2	2964.3	8271.4	-	-	-	-	-8271.4	1.500
Oct أكتوبر 2020	2259.9	3000.3	2964.3	8224.5	-	-	-	-	-8224.5	1.500
Nov نوفمبر 2020	2735.9	2625.2	2964.2	8325.3	-	-	-	-	-8325.3	1.500

(\*) Tawarruq operations are included in data starting from April 2016.

(\*) Tawarruq balances in this table include returns on Tawarruq.

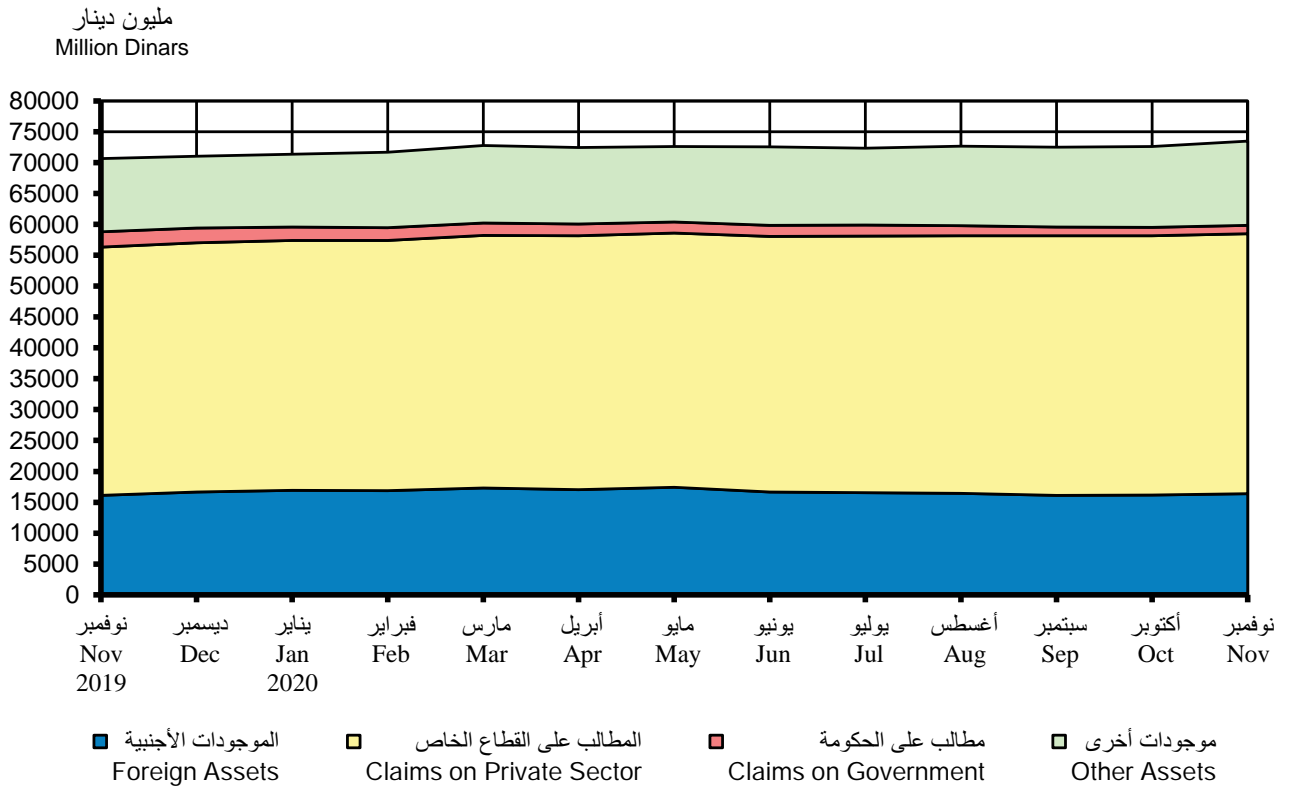
(1) Positive when KD funds are injected by CBK into banks, and negative (-) in the opposite case.

(\*) تم إدراج عمليات التورق في البيانات ابتداءً من أبريل 2016.

(\*) أرصدة التورق في هذا الجدول تتضمن العوائد عليها.

(1) بالموجب حينما يتم ضخ الدنانير من قبل البنك المركزي إلى البنوك، وبالسالب (-) في الحالة العكسية.

رسم بياني (3)  
البنوك المحلية: الموجودات  
Local Banks: Assets



جدول (10) Table

## البنوك المحلية: الموجودات

على مستوى النشاط المحلي (نشاط البنوك المحلية وفروعها داخل دولة الكويت)

## Local Banks: Assets

At the Local Activity Level (The Activity of Local Banks and their Branches within the State of Kuwait)

(مليون دينار Million Dinars)

نهاية الفترة End of Period	ودائع تحت الطلب ودائع البنك المركزي Cash		ودائع لأجل لدى البنك المركزي والتورق المقابل Time Deposits with CBK and Related Tawarruq		سندات البنك المركزي والتورق المقابل CBK Bonds and Related Tawarruq		المطالب على القطاع الخاص Claims on Private Sector			الودائع المتداولة في سوق ما بين البنوك المحلية Foreign Assets Local Interbank Deposits		الموجودات الأخرى Other Assets	الإجمالي Grand Total
	نقدًا Sight Deposits with Central Bank	نقدًا Sight Deposits with Central Bank	نقدًا Sight Deposits with Central Bank	نقدًا Sight Deposits with Central Bank	المطالب على الحكومة Claims on Government	الاستثمارات المحلية الأخرى Other Local Investments	التسهيلات الائتمانية للمقيمين Credit Facilities to Residents	المجموع Total	الأجنبية Foreign Assets	المجموع Total			
Nov 2015	226.8	439.2	2437.8	1925.0	1559.1	1935.6	32577.6	34513.1	12160.4	2107.6	1550.4	56919.4	
2016	236.9	1210.2	1021.0	3046.9	3186.3	1917.2	34016.5	35933.7	12468.4	1227.5	1773.0	60103.9	
2017	329.9	596.9	1100.0	2722.0	5033.1	1780.3	35463.1	37243.4	12014.3	1328.6	2192.1	62560.4	
2018	327.4	1084.8	1935.3	3000.3	3858.9	1745.8	36517.4	38263.2	13295.1	1198.4	2355.9	65319.3	
2019													
Nov 2019	347.5	1465.6	2190.4	2971.0	2474.3	1944.9	38246.3	40191.2	16141.7	2485.9	2377.8	70645.4	
Dec 2019	438.1	1413.1	2000.4	2970.8	2370.7	1930.0	38428.2	40358.3	16679.8	2467.0	2323.2	71021.3	
2020													
Jan 2020	381.4	1600.2	2050.4	2970.5	2172.7	1910.6	38575.1	40485.7	16926.5	2465.3	2295.1	71347.9	
Feb 2020	380.9	3634.3	-	2970.5	2074.1	1918.6	38629.1	40547.7	16861.3	2733.4	2507.0	71709.1	
Mar 2020	459.7	1783.0	1505.1	2969.3	2002.5	1880.1	39079.6	40959.6	17290.3	3350.7	2453.7	72774.0	
Apr 2020	524.4	1433.7	1950.2	2968.4	1902.7	1880.4	39255.1	41135.5	17028.2	2957.8	2534.4	72435.2	
May 2020	412.4	4196.7	-	2605.0	1801.5	1910.6	39261.1	41171.8	17445.6	2461.9	2502.3	72597.1	
Jun 2020	505.8	1920.3	2300.2	2965.0	1795.9	2091.8	39334.5	41426.3	16652.2	2621.3	2358.8	72545.7	
Jul 2020	466.2	1819.1	2405.2	2964.3	1793.7	2068.9	39507.2	41576.1	16529.0	2337.9	2473.9	72365.5	
Aug 2020	432.6	2076.0	2830.2	2964.3	1590.2	2066.3	39700.6	41767.0	16427.2	2219.7	2379.0	72686.2	
Sep 2020	418.5	1970.5	3200.2	2964.3	1375.3	2064.7	40008.9	42073.6	16111.7	2007.7	2415.2	72537.1	
Oct 2020	438.8	2219.2	3000.3	2964.3	1351.7	2081.5	39903.2	41984.6	16195.1	1982.5	2465.7	72602.2	
Nov 2020	411.4	2708.8	2625.2	2964.2	1350.4	2085.3	40054.5	42139.8	16368.5	2532.6	2396.8	73497.8	

(1) These balances may vary from balances in Table (9) due to the difference in transactions recording time with local banks and CBK.

(2) Include the balance of CBK Bonds (of 3 or 6 months), and the balance of Tawarruq operations against CBK Bonds (of 3, 6, 12 months &amp; above).

(3) Include public debt instruments of local banks, of which are government Tawarruq operations of more than one year, held by Islamic banks. In addition to government USD bonds issued by the Ministry of Finance and subscribed by local banks, starting from March 2017.

(\*) Tawarruq balances in this table include returns on Tawarruq.

(1) قد لا تنطبق الأرصدة مع الأرصدة المعقولة في جدول (9)، وذلك بسبب اختلاف توقيت تسجيل المعاملات لدى كل من البنوك المحلية والبنك المركزي.

(2) تتضمن رصيد سندات البنك المركزي (3 و 6 شهور)، ورصيد عمليات التورق المعقولة لسندات البنك المركزي (3 و 6 شهور وسنة وأكثر).

(3) تتضمن أدوات الدين العام للبنوك المحلية، ومن ضمنها عمليات التورق الحكومي لأكثر من سنة المعقولة من البنوك الإسلامية. بالإضافة إلى السندات الحكومية الدولارية المصدرة من وزارة المالية والمكتتب فيها من قبل البنوك المحلية، اعتباراً من مارس 2017.

(\*) أرصدة التورق في هذا الجدول تتضمن العوائد عليها.

جدول (11) Table

**البنوك المحلية: المطلوبات**

على مستوى النشاط المحلي (نشاط البنوك المحلية وفروعها داخل دولة الكويت)

**Local Banks: Liabilities**

At the Local Activity Level (The Activity of Local Banks and their Branches within the State of Kuwait)

(مليون دينار Million Dinars)

نهاية الشهر End of Month	ودائع القطاع الخاص Private Sector Deposits			ودائع الحكومة Government Deposits	المطلوبات الأجنبية Foreign Liabilities	حقوق المساهمين Own Funds	الودائع المتبادلة في سوق ما بين البنوك المحلية Local Interbank Deposits	المطلوبات الأخرى Other Liabilities	الإجمالي Grand Total
	تحت الطلب بالدينار Sight Deposits in KD	شبه النقد Quasi- Money	المجموع Total						
Nov 2015	7620.1	24481.8	32101.9	5748.4	4424.8	7596.0	2004.0	5044.3	56919.4
2016	7906.8	26182.7	34089.5	6578.0	4417.5	7947.2	1144.8	5926.9	60103.9
2017	8446.5	26554.5	35001.0	6704.7	5018.7	8260.8	1152.9	6422.3	62560.4
2018	8444.5	28163.0	36607.5	6298.4	6124.6	8746.8	1040.9	6501.2	65319.3
2019									
Nov 2019	8748.7	27632.9	36381.6	7180.7	8302.4	9401.6	2369.5	7009.5	70645.4
Dec 2019	8599.7	27639.8	36239.5	7388.0	8704.1	9425.5	2354.1	6910.2	71021.3
2020									
Jan 2020	8546.2	27664.0	36210.2	7431.9	8986.9	9513.1	2353.9	6851.9	71347.9
Feb 2020	8590.6	26932.3	35523.0	7272.0	9750.8	9527.3	2623.2	7012.8	71709.1
Mar 2020	9351.0	26546.1	35897.1	7560.3	9955.1	9352.4	3248.8	6760.4	72774.0
Apr 2020	9779.8	26639.7	36419.5	7666.5	9504.5	9654.8	2893.7	6296.2	72435.2
May 2020	10283.8	26818.8	37102.6	7619.4	9593.3	9704.8	2356.4	6220.6	72597.1
Jun 2020	10313.5	27435.3	37748.8	7272.8	8950.9	9575.2	2518.3	6479.7	72545.7
Jul 2020	10339.7	27059.1	37398.8	7505.3	9080.4	9415.8	2292.7	6672.4	72365.5
Aug 2020	10467.7	27526.9	37994.6	7477.9	8985.8	9441.2	2171.2	6615.4	72686.2
Sep 2020	10640.0	27572.1	38212.1	7809.1	8307.6	9457.7	2010.3	6740.3	72537.1
Oct 2020	10386.8	27778.0	38164.8	7621.4	8410.2	9485.1	1985.6	6935.1	72602.2
Nov 2020	10430.0	27407.1	37837.0	7883.6	8738.4	9519.5	2523.4	6995.9	73497.8

جدول (11-1) Table

**البنوك المحلية: الحسابات النظامية**

على مستوى النشاط المحلي (نشاط البنوك المحلية وفروعها داخل دولة الكويت)

**Local Banks: Contra Accounts**

At the Local Activity Level (The Activity of Local Banks and their Branches within the State of Kuwait)

(Million Dinars مليون دينار)

نهاية الفترة End of Period	توظيفات الأموال المدارة لحساب الغير Investments of funds under management									
	محافظ مدارة Managed Portfolios					محافظة مدارة				
	أرصدة نقدية Cash Balances	أسهم Shares		سندات / صكوك Bonds/Sukuk		وحدات صناديق الاستثمار Investment Fund Units		أخرى Other		المجموع Total
		محلية Local	أجنبية Foreign	محلية Local	أجنبية Foreign	محلية Local	أجنبية Foreign	محلية Local	أجنبية Foreign	(1)
Nov نوفمبر 2015	18.7	231.9	15.9	22.9	0.2	88.2	38.4	128.9	96.9	642.0
2016	21.2	257.7	16.6	58.8	0.1	67.8	41.6	144.0	84.6	692.4
2017	40.1	292.2	15.0	64.9	-	64.6	47.4	157.4	82.5	764.1
2018	20.6	248.2	19.9	136.0	-	61.3	35.6	172.9	84.0	778.6
2019										
Nov نوفمبر 2019	29.6	297.7	7.7	143.4	-	60.8	16.2	156.8	-	712.1
Dec ديسمبر 2019	28.2	351.3	7.8	143.7	-	60.5	15.2	157.4	-	764.2
2020										
Jan يناير 2020	29.1	354.1	8.0	143.7	-	61.2	13.8	157.3	-	767.2
Feb فبراير 2020	29.6	341.2	7.8	144.3	-	63.0	13.8	157.9	-	757.5
Mar مارس 2020	30.6	293.6	7.7	144.6	-	63.4	13.8	158.4	-	712.2
Apr أبريل 2020	30.3	299.2	7.9	144.6	-	63.2	13.8	155.0	-	714.0
May مايو 2020	35.0	293.0	7.6	144.6	-	61.2	13.5	155.3	-	710.3
Jun يونيو 2020	12.0	311.2	7.7	153.9	-	60.8	13.3	177.7	-	736.5
Jul يوليو 2020	22.7	311.2	7.6	153.9	-	60.8	13.2	176.5	-	745.8
Aug أغسطس 2020	21.1	393.6	7.5	154.1	-	55.0	13.1	176.9	-	821.3
Sep سبتمبر 2020	19.5	316.6	7.6	154.1	-	54.3	13.2	176.6	-	741.8
Oct أكتوبر 2020	12.9	303.2	7.7	154.1	-	50.8	10.6	181.0	-	720.4
Nov نوفمبر 2020	18.1	302.4	7.4	184.0	-	49.9	10.3	181.7	-	753.8

تابع جدول (11-1) Cont'd Table  
**البنوك المحلية: الحسابات النظامية**  
 على مستوى النشاط المحلي (نشاط البنوك المحلية وفروعها داخل دولة الكويت)

**Local Banks: Contra Accounts**  
 At the Local Activity Level (The Activity of Local Banks and their Branches within the State of Kuwait)  
 (مليون دينار)

نهاية الفترة End of Period	صناديق استثمارية مدارة Managed investment funds										صناديق مدارة أجنبية Total Foreign Funds (3)	أصول مدارة بصفة أمانة Custody Assets (4)	اعتمادات مستكنة Documentary Credits (5)	خطابات ضمان Letters of Guarantee (6)	قبولات مصرفية Bank Acceptances (7)	أخرى Other (8)	الإجمالي Grand Total (1)+(2)+(3)+(4)+ (5)+(6)+(7)+(8)	عدد البنوك No. of Banks
	صناديق مدارة محلية* Domestic managed funds*																	
	أرصدة نقدية Cash Balances	أسهم Shares		سندات / صكوك Bonds/Sukuk		وحدات صناديق الاستثمار Investment Fund Units		أخرى Other		المجموع Total (2)								
		محلية Local	أجنبية Foreign	محلية Local	أجنبية Foreign	محلية Local	أجنبية Foreign	محلية Local	أجنبية Foreign									
Nov نوفمبر 2015	15.7	84.8	1.8	2.5	-	16.1	3.5	54.9	-	179.3	28.7	1289.1	863.8	9283.7	377.0	254.1	12917.8	23
2016	8.1	80.1	1.8	3.5	12.0	32.1	2.9	20.9	-	161.4	20.7	1259.6	922.6	11384.9	384.5	351.7	15177.7	23
2017	9.4	62.0	-	-	12.6	5.9	2.1	5.1	-	97.0	-	1666.6	987.7	11838.6	343.7	266.9	15964.5	23
2018	7.1	5.1	-	-	11.7	6.0	-	-	-	30.1	-	2143.4	1284.8	11719.8	430.2	328.1	16714.9	23
2019																		
Nov نوفمبر 2019	7.6	5.1	-	-	8.3	6.0	-	-	-	27.2	-	3235.1	1006.4	11669.4	494.2	627.8	17772.2	23
Dec ديسمبر 2019	15.6	33.2	-	-	8.3	6.0	-	-	-	63.2	29.5	3529.0	1078.9	11603.9	493.5	677.5	18239.8	23
2020																		
Jan يناير 2020	7.6	5.1	-	-	8.3	6.0	-	-	-	27.2	-	3629.7	1094.8	11480.0	471.2	611.3	18081.4	23
Feb فبراير 2020	7.9	5.1	-	-	8.0	6.0	-	-	-	27.0	-	3520.2	1109.5	11589.5	484.1	634.8	18122.6	23
Mar مارس 2020	9.0	27.9	-	-	6.9	6.0	-	-	0.4	50.2	28.4	2633.1	1080.1	11681.9	496.9	694.3	17377.0	23
Apr أبريل 2020	7.9	5.1	-	-	6.9	6.0	-	-	0.4	26.3	-	2666.1	1012.7	11621.8	474.2	716.5	17231.6	23
May مايو 2020	7.9	5.1	-	-	6.5	6.0	-	-	0.4	26.0	-	2735.8	980.3	11608.1	432.1	697.5	17190.1	23
Jun يونيو 2020	9.0	30.6	-	-	6.5	6.0	-	-	0.4	52.5	30.2	2863.5	1000.0	11525.8	376.9	748.3	17333.7	23
Jul يوليو 2020	7.8	5.1	-	-	6.5	6.0	-	-	0.4	25.9	-	2726.2	1033.6	11537.5	366.0	699.9	17134.9	23
Aug أغسطس 2020	7.8	5.1	-	-	6.4	6.0	-	-	0.4	25.9	-	2992.6	1008.2	11621.5	326.2	687.2	17483.0	23
Sep سبتمبر 2020	8.3	32.4	-	-	6.5	6.0	-	-	0.4	53.6	32.1	3076.6	964.3	11584.8	317.7	810.4	17581.4	23
Oct أكتوبر 2020	7.8	5.1	-	-	6.1	6.0	-	-	0.4	25.5	-	3137.1	994.3	11625.3	304.0	868.5	17675.2	23
Nov نوفمبر 2020	7.8	5.1	-	-	6.1	6.0	-	-	0.4	25.5	-	3305.2	1046.8	11671.0	343.7	927.7	18073.8	23

\* By virtue of the Ministerial Decision No. 113 of year 1992 to issue the Executive Memorandum of the Decree Law No. 31 of year 1990, concerning regulating trade in securities and the establishment of investment funds.

Note: Data Including banks operating according to the provisions of Islamic Sharia since January 2006.

\* بموجب أحكام القرار الوزاري رقم 113 لسنة 1992 بإصدار اللائحة التنفيذية للمرسوم بالقانون رقم 31 لسنة 1990 بشأن تنظيم تداول الأوراق المالية وإنشاء صناديق الاستثمار.

ملاحظة: البيانات تتضمن البنوك التي تعمل وفق أحكام الشريعة الإسلامية اعتباراً من يناير 2006.

جدول (12) Table

## البنوك المحلية: الموجودات والمطلوبات الأجنبية

على مستوى النشاط المحلي (نشاط البنوك المحلية وفروعها داخل دولة الكويت)

## Local Banks: Foreign Assets and Liabilities

At the Local Activity Level (The Activity of Local Banks and their Branches within the State of Kuwait)

(مليون دينار Million Dinars)

نهاية الشهر End of Month	الموجودات الأجنبية Foreign Assets					المطلوبات الأجنبية Foreign Liabilities				صافي الموجودات الأجنبية Net Foreign Assets	
	ودائع لدى بنوك أجنبية (1)	تسهيلات ائتمانية لغير المقيمين ومنها بالدينار الإجمالي Total of which in KD		الاستثمارات الأجنبية Foreign Investments	الموجودات الأخرى Other Assets	المجموع Total	ودائع من غير المقيمين Deposits of Non-residents		المطلوبات الأخرى Other Liabilities (2)		المجموع Total
		بنوك Banks (1)	أخرى Others				بنوك Banks (1)	أخرى Others			
Nov 2015	6324.9	1399.1	189.8	3833.7	602.8	12160.4	2624.0	1221.5	579.3	4424.8	7735.6
2016	6276.0	1705.0	191.1	3862.8	624.7	12468.4	2141.1	1464.5	811.9	4417.5	8050.9
2017	5300.4	2020.0	148.4	3969.6	724.3	12014.3	1984.2	1863.7	1170.8	5018.7	6995.6
2018	5736.1	2278.9	181.9	4372.4	907.7	13295.1	2594.1	2322.8	1207.6	6124.6	7170.6
2019											
Nov 2019	7605.0	2632.0	155.6	4775.4	1129.3	16141.7	3420.0	3201.7	1680.7	8302.4	7839.3
Dec 2019	8133.7	2722.3	153.6	4720.0	1103.8	16679.8	3342.4	3687.8	1673.9	8704.1	7975.7
2020											
Jan 2020	8190.0	2797.6	148.3	4822.2	1116.8	16926.5	3763.3	3543.3	1680.4	8986.9	7939.6
Feb 2020	8019.6	2775.5	145.1	4924.1	1142.1	16861.3	3790.5	3964.0	1996.4	9750.8	7110.5
Mar 2020	8329.0	2836.5	155.1	5016.8	1108.0	17290.3	3756.6	4224.4	1974.2	9955.1	7335.2
Apr 2020	8062.2	2852.2	140.4	5046.5	1067.3	17028.2	3678.3	3857.9	1968.3	9504.5	7523.7
May 2020	8509.6	2843.8	12.3	5020.3	1071.8	17445.6	3648.0	3972.6	1972.7	9593.3	7852.3
Jun 2020	7627.7	2840.6	141.7	5101.1	1082.8	16652.2	3598.6	3366.3	1986.0	8950.9	7701.3
Jul 2020	7487.8	2865.9	148.0	5096.8	1078.6	16529.0	3685.8	3392.5	2002.1	9080.4	7448.6
Aug 2020	7393.5	2853.4	143.2	5061.4	1118.7	16427.2	3697.5	3280.2	2008.1	8985.8	7441.4
Sep 2020	7113.5	2910.9	157.4	4999.0	1088.3	16111.7	3123.4	3200.3	1983.9	8307.6	7804.1
Oct 2020	7202.0	2886.9	158.8	5035.1	1071.0	16195.1	3230.2	3238.5	1941.5	8410.2	7784.9
Nov 2020	7322.8	2919.4	149.9	5051.5	1074.8	16368.5	3116.9	3458.3	2163.2	8738.4	7630.2

(1) Include CDs.

(1) بما فيها شهادات الإيداع.

(2) Include bonds.

(2) بما فيها السندات.

جدول (13) Table

البنوك المحلية: التوزيع القطاعي لأرصدة الجزء النقدي المستخدم من التسهيلات الائتمانية للمقيمين  
على مستوى النشاط المحلي (نشاط البنوك المحلية وفروعها داخل دولة الكويت)

Local Banks: Sectoral Distribution of Balances of Utilized Cash Portion of Credit Facilities by Residents  
At the Local Activity Level (The Activity of Local Banks and their Branches within the State of Kuwait)

(Million Dinars مليون دينار)

نهاية الشهر End of Month	التجارة Trade	الصناعة Industry	الإتشاء Construction	الزراعة وصيد الأسماك Agriculture and Fishing	مؤسسات مالية غير البنوك (1) Non-bank Financial Institutions	التسهيلات الشخصية Personal Facilities				المجموع Total	العقار Real Estate	النفط الخام والغاز Crude Oil and Gas	الخدمات العامة Public Services	أخرى Other	الإجمالي Grand Total
						الاستهلاكية (2) Consumer Loans	المقسطة (3) Installment Loans	شراء أوراق مالية Purchase of Securities	أخرى Other Loans						
Nov 2015 نوفمبر 2015	3128.4	1736.6	1963.6	13.6	1313.2	1189.0	9278.5	2760.3	308.4	13536.2	8064.3	641.8	99.6	2080.2	32577.6
2016	3195.4	1938.1	2107.0	13.8	1398.2	1156.3	10033.6	2671.4	313.7	14175.1	7824.6	947.0	113.3	2304.0	34016.5
2017	3412.5	1954.4	2024.9	15.3	1310.5	1106.8	10832.3	2555.9	411.5	14906.5	7918.5	1270.9	115.0	2534.5	35463.1
2018	3388.4	1984.4	2088.8	17.1	1136.7	1024.5	11674.0	2414.9	366.9	15480.4	7971.4	1685.3	114.6	2650.4	36517.4
2019															
Nov 2019 نوفمبر 2019	3259.0	2015.0	2010.0	20.6	1133.4	1405.6	11946.8	2589.8	388.6	16330.8	8781.9	1680.2	112.6	2902.9	38246.3
Dec 2019 ديسمبر 2019	3225.3	2016.6	1979.8	19.1	1179.9	1445.3	11959.9	2634.2	399.7	16439.2	8918.1	1725.7	112.1	2812.4	38428.2
2020															
Jan 2020 يناير 2020	3319.5	2017.7	2000.1	18.7	1154.9	1466.0	11974.9	2607.3	397.4	16445.6	8959.6	1755.5	112.2	2791.4	38575.1
Feb 2020 فبراير 2020	3357.2	1997.9	1985.9	19.0	1150.9	1490.4	11988.4	2562.2	384.1	16425.1	9036.0	1776.1	130.8	2750.1	38629.1
Mar 2020 مارس 2020	3472.2	2075.4	1949.7	19.0	1140.8	1474.2	11908.6	2641.5	389.2	16413.6	9101.0	1911.0	131.5	2865.3	39079.6
Apr 2020 أبريل 2020	3597.2	2105.8	1960.5	20.6	1185.7	1470.2	11899.1	2619.0	381.0	16369.3	9111.3	1855.8	133.7	2915.1	39255.1
May 2020 مايو 2020	3694.8	2007.1	1985.1	19.9	1206.2	1466.6	11895.3	2573.3	366.5	16301.7	9121.5	1838.8	130.9	2955.2	39261.1
Jun 2020 يونيو 2020	3707.1	2067.2	1969.6	19.2	1116.8	1476.9	11932.3	2635.1	376.4	16420.8	9113.7	1828.9	131.4	2959.8	39334.5
Jul 2020 يوليو 2020	3679.6	2079.0	1947.9	18.3	1162.6	1519.4	12101.8	2574.9	370.7	16566.8	9106.0	1822.5	128.6	2996.0	39507.2
Aug 2020 أغسطس 2020	3594.2	2072.7	1972.4	18.3	1200.5	1557.9	12274.6	2501.7	364.5	16698.7	9136.5	1816.0	126.5	3064.9	39700.6
Sep 2020 سبتمبر 2020	3552.1	2043.9	2031.4	18.6	1182.4	1595.8	12468.6	2595.9	375.8	17036.1	9131.5	1825.3	127.2	3060.5	40008.9
Oct 2020 أكتوبر 2020	3532.3	2025.3	2017.5	19.2	1102.9	1599.1	12558.8	2544.5	372.1	17074.5	9156.4	1764.0	126.7	3084.5	39903.2
Nov 2020 نوفمبر 2020	3484.5	2072.3	2007.6	21.9	1075.9	1604.0	12628.2	2551.4	368.4	17152.0	9202.2	1812.2	126.9	3099.2	40054.5

(1) Including insurance, exchange, investment and finance companies.

(2) Consumer (finance) credit facilities: are medium term personal loans extended to customers for the purpose of financing purchase of personal needs in terms of consumable and durable commodities, or for covering expenses of education or medication, repaid in monthly installments within a period of 5 years.

(3) Installment (finance) credit facilities (housing): are personal long-term loans utilized by customers for non-commercial purposes, particularly for restoring or purchasing private residence, repaid in monthly installments within a period of 15 years.

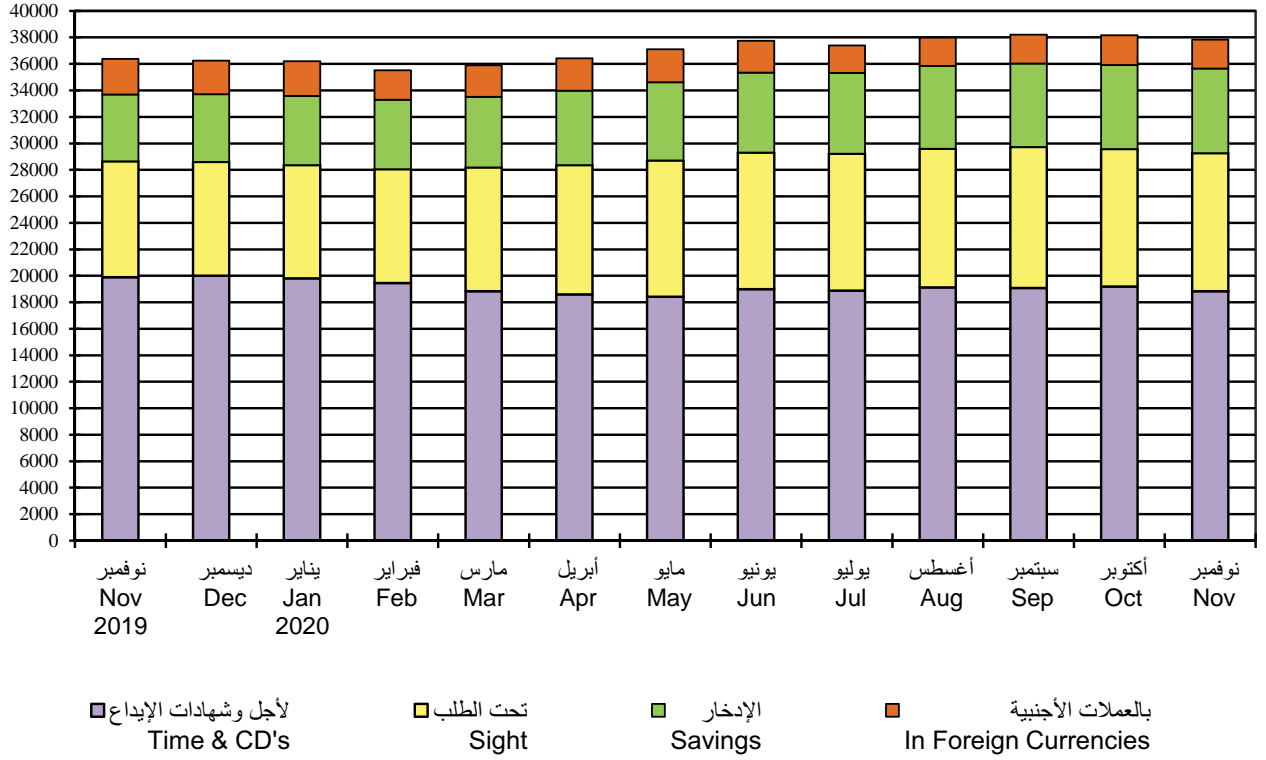
(1) تشمل على شركات التأمين والصرافة وشركات الاستثمار وشركات التمويل.

(2) التسهيلات (التمويل) الاستهلاكية: هي القروض الشخصية متوسطة الأجل التي تقدم للعميل بغرض تمويل شراء احتياجاته الشخصية من السلع الاستهلاكية والمعمرة أو تغطية نفقات التعليم أو العلاج، ويتم سدادها على أقساط شهرية خلال فترة لا تتجاوز 5 سنوات.

(3) التسهيلات (التمويل) المقسطة (الاسكانية): هي القروض الشخصية طويلة الأجل التي يستخدمها العميل لأغراض غير تجارية وعلى وجه الخصوص ترميم أو شراء سكن خاص، وتسد على أقساط شهرية خلال فترة لا تتجاوز 15 سنة.

رسم بياني (4)  
البنوك المحلية: ودائع القطاع الخاص  
Local Banks: Private Sector Deposits

مليون دينار  
Million Dinars



جدول (14) Table

البنوك المحلية: توزيع اتفاقيات التسهيلات الائتمانية المبرمة بالدينار الكويتي مع المقيمين  
على مستوى النشاط المحلي (نشاط البنوك المحلية وفروعها داخل دولة الكويت)

**Local Banks: Distribution of KD Credit Facility Agreements Concluded with Residents**

At the Local Activity Level (The Activity of Local Banks and their Branches within the State of Kuwait)

(مليون دينار Million Dinars)

الشهر Month	التجارة Trade	الصناعة Industry	الإنشاء Construction	الزراعة وصيد الأسماك Agriculture and Fishing	مؤسسات مالية غير البنوك (1) Non-bank Financial Institutions	Personal Facilities		تسهيلات شخصية المجموع Total	الخدمات النفط الخام والغاز العقار العمامة أخرى Other				الإجمالي Total
						القروض الاستهلاكية Consumer Loans	أخرى (2) Other		Real Estate	Crude Oil and Gas	Public Services	Other	
Nov نوفمبر													
2015	208.1	62.7	55.3	1.6	67.1	70.3	478.4	548.7	563.3	13.3	50.3	87.1	1657.6
2016	230.3	102.5	103.6	1.0	114.1	62.7	434.6	497.3	611.1	60.1	2.1	102.6	1824.7
2017	259.0	127.3	123.3	2.4	143.8	55.7	561.2	616.9	690.8	48.5	170.3	127.3	2309.5
2018	337.4	124.4	137.5	3.6	52.3	43.5	598.1	641.5	862.3	40.0	0.1	127.6	2326.7
2019													
Nov نوفمبر	292.1	244.6	154.6	3.3	150.6	197.3	850.3	1047.6	1051.3	41.9	5.5	229.9	3221.3
Dec ديسمبر	258.9	53.8	159.6	0.8	111.9	92.4	313.0	405.3	412.7	93.8	28.4	399.6	1924.9
2020													
Jan يناير	142.7	82.5	92.6	0.1	53.0	70.3	243.5	313.8	303.2	51.6	5.2	111.3	1155.9
Feb فبراير	136.9	35.0	88.4	1.7	137.3	68.6	251.9	320.6	315.6	18.0	111.4	68.0	1232.9
Mar مارس	302.4	165.4	198.3	2.2	92.9	40.5	702.3	742.8	927.4	38.3	0.5	157.8	2628.0
Apr أبريل	209.7	91.8	60.3	0.2	10.7	8.2	22.1	30.4	86.1	0.1	85.6	140.0	715.0
May مايو	128.2	34.4	88.1	...	23.8	2.0	17.4	19.4	41.5	17.2	0.6	64.9	418.1
Jun يونيو	187.6	88.5	110.3	1.3	123.7	26.4	94.5	121.0	431.8	5.1	15.9	101.3	1186.6
Jul يوليو	142.1	90.6	63.6	0.4	13.6	98.8	224.9	323.8	342.4	13.5	5.8	99.4	1095.2
Aug أغسطس	120.0	54.2	45.1	1.3	64.5	94.8	358.7	453.5	239.0	3.5	14.3	107.9	1103.3
Sep سبتمبر	156.1	79.2	148.8	0.5	105.2	110.1	319.7	429.8	249.7	11.9	0.5	101.8	1283.4
Oct أكتوبر	141.5	94.5	58.3	0.4	39.9	83.1	311.1	394.2	214.4	62.4	2.0	86.0	1093.5
Nov نوفمبر	161.1	75.8	228.1	1.6	109.4	71.3	336.3	407.6	269.2	41.2	203.5	116.3	1613.8

(1) Including insurance, exchange, investment and finance companies.

(2) Including Purchase of Securities and Private Home Purchase.

(1) تشمل على شركات التأمين والصرافة وشركات الاستثمار وشركات التمويل.

(2) تشمل على شراء أوراق مالية وشراء السكن الخاص.

جدول (15) Table

**البنوك المحلية: ودائع المقيمين بحسب نوعها \***

على مستوى النشاط المحلي (نشاط البنوك المحلية وفروعها داخل دولة الكويت)

**Local Banks: Residents Deposits by Type \***

At the Local Activity Level (The Activity of Local Banks and their Branches within the State of Kuwait)

(مليون دينار Million Dinars)

نهاية الشهر End of Month	ودائع القطاع الخاص Private Sector Deposits					ودائع الحكومة Government Deposits					الإجمالي Grand Total
	In KD					المجموع Total	تحت الطلب Under Demand			المجموع Total	
	تحت الطلب (1) Sight	الادخار Savings	لأجل Time	شهادات إيداع CDs	المجموع Total		الأجنبية In Foreign Currency	المجموع Total	لأجل Time		
Nov 2015	7620.1	4638.0	16614.3	-	28872.4	3229.4	32101.9	165.6	5582.8	5748.4	37850.3
Nov 2016	7906.8	4694.5	18571.5	-	31172.8	2916.7	34089.5	268.5	6309.6	6578.0	40667.6
Nov 2017	8446.5	4820.3	19135.5	-	32402.3	2598.7	35001.0	321.9	6382.8	6704.7	41705.7
Nov 2018	8444.5	4959.9	20562.2	-	33966.6	2640.9	36607.5	297.4	6001.0	6298.4	42905.9
Nov 2019	8748.7	5055.7	19892.1	-	33696.5	2685.1	36381.6	371.4	6809.3	7180.7	43562.3
Dec 2019	8599.7	5112.0	19996.2	-	33707.9	2531.6	36239.5	288.4	7099.6	7388.0	43627.5
Jan 2020	8546.2	5219.6	19813.7	-	33579.6	2630.6	36210.2	272.6	7159.3	7431.9	43642.0
Feb 2020	8590.6	5253.9	19455.0	-	33299.6	2223.4	35523.0	274.4	6997.6	7272.0	42794.9
Mar 2020	9351.0	5328.0	18832.9	-	33511.8	2385.2	35897.1	373.8	7186.5	7560.3	43457.4
Apr 2020	9779.8	5604.4	18586.3	-	33970.5	2449.0	36419.5	406.6	7259.8	7666.5	44085.9
May 2020	10283.8	5909.5	18421.0	-	34614.2	2488.3	37102.6	352.6	7266.9	7619.4	44722.0
Jun 2020	10313.5	6046.3	18994.4	-	35354.2	2394.6	37748.8	311.7	6961.1	7272.8	45021.6
Jul 2020	10339.7	6106.1	18882.7	-	35328.5	2070.3	37398.8	324.6	7180.7	7505.3	44904.1
Aug 2020	10467.7	6244.1	19129.6	-	35841.3	2153.3	37994.6	305.6	7172.3	7477.9	45472.6
Sep 2020	10640.0	6306.3	19081.8	-	36028.1	2184.1	38212.1	298.3	7510.8	7809.1	46021.2
Oct 2020	10386.8	6339.9	19184.9	-	35911.6	2253.2	38164.8	295.0	7326.4	7621.4	45786.2
Nov 2020	10430.0	6373.9	18837.8	-	35641.6	2195.4	37837.0	349.6	7534.0	7883.6	45720.6

(\* These deposits don't include balances of local interbanks deposits.

(\* لا تشمل هذه الودائع أرصدة الودائع المتبادلة فيما بين البنوك المحلية.

(1) Include other deposit liabilities, refer to item (13)

(1) تتضمن مطلوبات الودائع الأخرى، أنظر بند (13)

in the definitions of Monetary variables in the appendix of this Statistics.

في تعاريف المتغيرات النقدية بملحق هذه الإحصائية.

جدول (16) Table

البنوك المحلية: ودائع القطاع الخاص المحررة بالدينار الكويتي (للمقيمين وغير المقيمين) بحسب سعر الفائدة على مستوى النشاط المحلي (نشاط البنوك المحلية وفروعها داخل دولة الكويت)

**Local Banks: Private Sector (Resident & Non-Resident) KD-Deposits by Interest Rate**

At the Local Activity Level (The Activity of Local Banks and their Branches within the State of Kuwait)

(مليون دينار Million Dinars)

نهاية الشهر End of Month	بدون فوائد Free	لغاية Up to 2%	>2.0- 2.5%	>2.5- 3.0%	>3.0- 3.5%	>3.5- 4.0%	>4.0- 4.5%	>4.5- 5.0%	>5.0- 5.5%	>5.5- 6.0%	أكثر من Over 6.0%	المجموع Total	الفائدة المرجحة (بالمائة سنويًا) <sup>1</sup> Weighted Interest rate (Percent per Annum) <sup>1</sup>
Nov نوفمبر 2015	7574.0 (25.8)	19175.7 (65.4)	2475.4 (8.4)	75.7 (0.3)	-	2.2 (0.0)	-	2.1 (0.0)	-	-	-	29305.1 (100.0)	1.5065
2016	7765.4 (24.5)	15997.9 (50.5)	3830.4 (12.1)	3848.9 (12.1)	235.2 (0.7)	7.8 (0.0)	6.4 (0.0)	3.7 (0.0)	-	-	0.5 (0.0)	31696.0 (100.0)	1.6418
2017	8357.3 (25.3)	13425.8 (40.7)	8284.7 (25.1)	2673.3 (8.1)	227.9 (0.7)	4.0 (0.0)	16.5 (0.0)	13.0 (0.0)	1.8 (0.0)	-	0.7 (0.0)	33005.0 (100.0)	1.6284
2018	8703.4 (25.2)	8047.1 (23.3)	8907.2 (25.8)	8010.2 (23.2)	859.3 (2.5)	8.5 (0.0)	6.2 (0.0)	12.8 (0.0)	4.3 (0.0)	-	0.8 (0.0)	34559.9 (100.0)	1.7680
2019	8862.4 (25.9)	7929.5 (23.2)	4156.1 (12.1)	4996.1 (14.6)	6943.5 (20.3)	1249.3 (3.7)	38.9 (0.1)	26.1 (0.1)	6.1 (0.0)	-	-	34207.8 (100.0)	1.9446
Dec ديسمبر 2020	8835.2 (25.7)	7929.6 (23.1)	4051.6 (11.8)	5322.1 (15.5)	6817.2 (19.8)	1318.0 (3.8)	40.3 (0.1)	27.3 (0.1)	6.6 (0.0)	-	0.2 (0.0)	34348.0 (100.0)	1.9520
Jan يناير 2020	8906.9 (26.1)	7898.4 (23.1)	4168.4 (12.2)	5172.7 (15.1)	6493.9 (19.0)	1450.6 (4.2)	46.2 (0.1)	23.5 (0.1)	6.2 (0.0)	-	0.1 (0.0)	34166.8 (100.0)	1.9401
Feb فبراير	9033.7 (26.7)	8943.0 (26.4)	3992.2 (11.8)	4595.6 (13.6)	5827.6 (17.2)	1427.3 (4.2)	42.9 (0.1)	23.9 (0.1)	6.5 (0.0)	-	-	33892.9 (100.0)	1.8921
Mar مارس	9737.1 (28.5)	10334.3 (30.3)	3955.8 (11.6)	3769.5 (11.0)	4971.5 (14.6)	1306.5 (3.8)	35.4 (0.1)	20.8 (0.1)	0.1 (0.0)	-	-	34131.0 (100.0)	1.7943
Apr أبريل	10933.3 (31.6)	12197.8 (35.3)	3636.8 (10.5)	2607.2 (7.5)	4016.4 (11.6)	1140.8 (3.3)	39.2 (0.1)	20.8 (0.1)	0.2 (0.0)	-	-	34592.4 (100.0)	1.6578
May مايو	11568.6 (32.8)	13795.8 (39.1)	3260.5 (9.3)	2003.1 (5.7)	3552.9 (10.1)	1000.4 (2.8)	39.1 (0.1)	20.8 (0.1)	0.3 (0.0)	-	-	35241.6 (100.0)	1.5891
Jun يونيو	11528.5 (32.2)	15766.7 (44.1)	2941.4 (8.2)	1590.7 (4.4)	2946.5 (8.2)	936.0 (2.6)	39.5 (0.1)	20.9 (0.1)	0.1 (0.0)	-	-	35770.2 (100.0)	1.5622
Jul يوليو	10799.4 (30.1)	17960.8 (50.0)	2931.1 (8.2)	1299.8 (3.6)	2191.1 (6.1)	655.0 (1.8)	40.4 (0.1)	19.5 (0.1)	0.1 (0.0)	-	-	35897.3 (100.0)	1.5582
Aug أغسطس	10931.5 (30.1)	18973.5 (52.2)	2841.8 (7.8)	1122.8 (3.1)	1908.9 (5.2)	530.9 (1.5)	41.0 (0.1)	19.5 (0.1)	0.1 (0.0)	-	-	36370.0 (100.0)	1.5367
Sep سبتمبر	11000.6 (30.1)	19899.7 (54.4)	2802.7 (7.7)	875.0 (2.4)	1493.9 (4.1)	420.7 (1.2)	41.7 (0.1)	19.5 (0.1)	0.1 (0.0)	-	-	36553.9 (100.0)	1.5105
Oct أكتوبر	10877.7 (29.9)	20313.6 (55.8)	2801.6 (7.7)	760.9 (2.1)	1277.3 (3.5)	340.7 (0.9)	41.8 (0.1)	19.5 (0.1)	0.7 (0.0)	-	-	36433.8 (100.0)	1.5021
Nov نوفمبر 2020	11003.2 (30.3)	20439.2 (56.3)	2813.1 (7.8)	646.1 (1.8)	1090.3 (3.0)	225.0 (0.6)	41.2 (0.1)	19.5 (0.1)	8.1 (0.0)	-	-	36285.7 (100.0)	1.4794

(1) Interest rates weighted by the relative importance of balances on deposits and not including interbank transactions.

Note: Figures in parentheses refer to the relative importance of the item to the total.

(1) فئات أسعار الفائدة مرجحة بالأهمية النسبية على أرصدة الودائع في تلك الفئات، ولا تتضمن المعاملات فيما بين البنوك.

ملاحظة: الأرقام بين الأقواس تشير لأهمية البند النسبية إلى المجموع.

جدول (17) Table

البنوك المحلية: أرصدة الجزء النقدي المستخدم من التسهيلات الائتمانية بالدينار الكويتي (للمقيمين وغير المقيمين) بحسب سعر الفائدة على مستوى النشاط المحلي (نشاط البنوك المحلية وفروعها داخل دولة الكويت)

Local Banks: Balances of Utilized Cash Credit Facilities in KD to Residents & Non-Residents, by Interest Rate  
At the Local Activity Level (The Activity of Local Banks and their Branches within the State of Kuwait)

(Million Dinars مليون دينار)

نهاية الشهر	بدون فائدة	لغاية 3%	>3.0-3.5%	>3.5-4.0%	>4.0-4.5%	>4.5-5.0%	>5.0-5.5%	>5.5-6.0%	>6.0-6.5%	>6.5-7.0%	>7.0-7.5%	أكثر من 7.5%	المجموع	الفائدة المرجحة (بالمائة سنوياً) <sup>1</sup>
End of Month	Free	UP to 3%	>3.0-3.5%	>3.5-4.0%	>4.0-4.5%	>4.5-5.0%	>5.0-5.5%	>5.5-6.0%	>6.0-6.5%	>6.5-7.0%	>7.0-7.5%	Over 7.5%	Total	Weighted Interest rate (Percent per Annum) <sup>1</sup>
Nov 2015	522.7	3753.8	3665.6	4466.4	3774.2	7370.2	2654.7	1950.7	1307.9	202.5	227.1	691.5	30587.3	4.3253
2016	570.6	1795.0	4078.3	4496.1	3980.3	7853.6	3958.6	1527.5	2408.9	290.3	277.9	537.1	31774.3	4.4914
2017	534.1	1271.8	2361.3	4753.4	3835.3	6616.1	6042.9	4037.8	1636.5	1309.1	278.6	549.5	33226.2	4.7449
2018	391.8	1151.1	2568.0	4588.2	4133.2	5694.2	5577.3	6174.0	2001.0	1247.9	403.2	498.9	34428.9	4.8362
2019														
Nov 2019	294.4	882.3	3257.0	6838.3	4069.6	4864.4	4765.2	7040.2	2151.2	1224.2	353.7	361.9	36102.3	4.7718
Dec 2019	292.8	829.4	3497.3	7078.5	4173.4	4555.9	4827.5	7213.2	2081.6	1067.8	323.1	387.9	36328.5	4.7498
2020														
Jan 2020	269.6	837.6	3688.5	7301.4	4151.6	4447.7	4645.5	7299.1	2029.9	1108.2	311.8	405.6	36496.4	4.7412
Feb 2020	258.8	780.8	3568.9	7254.5	4288.7	4575.2	4498.8	7278.7	2230.9	1112.7	311.9	367.1	36527.0	4.7453
Mar 2020	271.2	7544.9	5052.4	6207.2	2694.3	2153.8	2932.2	6764.9	1995.9	656.7	289.7	328.5	36891.6	4.5286
Apr 2020	562.7	9658.9	5067.4	5268.6	2370.5	1795.2	2712.4	6433.2	1947.9	608.0	289.5	311.7	37026.1	4.0843
May 2020	620.1	10362.7	5291.9	5035.3	2096.5	1646.4	2498.9	6389.4	1930.9	589.7	278.9	372.0	37112.8	4.0412
Jun 2020	605.1	11294.0	5276.6	4961.8	2028.6	1418.0	2335.8	6341.7	1705.3	587.6	283.6	432.6	37270.6	3.9920
Jul 2020	568.3	11369.6	5623.8	4823.2	2234.6	1305.5	2247.8	6116.7	1869.6	595.3	269.6	350.0	37373.9	3.9676
Aug 2020	574.7	11663.0	5707.3	4760.6	2359.1	1256.1	2195.5	6030.4	1799.6	570.0	261.0	364.3	37541.5	3.9369
Sep 2020	1041.7	11979.6	5578.1	4842.8	2592.6	1239.2	2079.8	5552.8	1771.7	531.3	269.9	391.7	37871.3	3.8610
Oct 2020	282.8	12022.1	5593.1	4802.8	2916.6	1218.8	2207.9	5937.9	1717.9	521.0	256.1	384.8	37861.8	3.9570
Nov 2020	402.7	12057.4	5734.3	4770.4	3021.4	1219.4	2210.4	5796.0	1690.3	511.4	243.3	360.8	38017.6	3.9268

(1) Interest rates weighted by the relative importance of balances on loans and not including interbank transactions.

Note: Figures in parentheses refer to the relative importance of the item to the total.

(1) فئات أسعار الفائدة مرجحة بالأهمية النسبية على أرصدة القروض في تلك الفئات، ولا تتضمن المعاملات فيما بين البنوك.

ملاحظة: الأرقام بين الأقواس تشير لأهمية البنود النسبية إلى المجموع.

جدول (18) Table

البنوك المحلية: الودائع لأجل من المقيمين وغير المقيمين (بجميع العملات) بحسب الباقي حتى تاريخ الاستحقاق  
على مستوى النشاط المحلي (نشاط البنوك المحلية وفروعها داخل دولة الكويت)

## Local banks: Time Deposits of Residents &amp; Non-Residents (KD &amp; FC) by Residual to Maturity

At the Local Activity Level (The Activity of Local Banks and their Branches within the State of Kuwait)

(Million Dinars مليون دينار)

نهاية الشهر End of Month	لغاية شهر Up to one Month	أكثر من شهر إلى 3 شهور Over one to 3 Months	أكثر من 3 شهور إلى 6 شهور Over 3 to 6 Months	أكثر من 6 شهور إلى 9 شهور Over 6 to 9 Months	أكثر من 9 شهور إلى سنة Over 9 Months to One Year	أكثر من سنة Over one Year	المجموع Total
Nov 2015 نوفمبر 2015	9333.0 (32.4)	6964.8 (24.2)	4924.7 (17.1)	2094.1 (7.3)	1644.4 (5.7)	3870.5 (13.4)	28831.5 (100.0)
2016	9615.1 (31.9)	6622.7 (22.0)	4283.0 (14.2)	2212.3 (7.3)	2265.8 (7.5)	5117.7 (17.0)	30116.5 (100.0)
2017	9236.8 (30.3)	6619.1 (21.7)	4860.6 (16.0)	2316.7 (7.6)	2154.4 (7.1)	5251.0 (17.3)	30438.7 (100.0)
2018	10123.1 (31.0)	7286.5 (22.3)	5393.4 (16.5)	2657.5 (8.1)	2159.2 (6.6)	5050.2 (15.5)	32669.9 (100.0)
2019							
Nov نوفمبر	11687.2 (32.3)	7626.1 (21.1)	6040.4 (16.7)	3768.3 (10.4)	2868.0 (7.9)	4231.9 (11.7)	36222.0 (100.0)
Dec ديسمبر	13180.3 (35.6)	7276.3 (19.7)	6028.8 (16.3)	3640.8 (9.8)	2553.7 (6.9)	4317.6 (11.7)	36997.6 (100.0)
2020							
Jan يناير	10193.5 (27.4)	9229.8 (24.8)	6947.5 (18.7)	3416.2 (9.2)	2676.0 (7.2)	4705.0 (12.7)	37168.0 (100.0)
Feb فبراير	11053.8 (30.1)	8241.9 (22.4)	7022.8 (19.1)	3226.7 (8.8)	2499.6 (6.8)	4671.7 (12.7)	36716.6 (100.0)
Mar مارس	11798.7 (31.7)	8572.4 (23.0)	6720.1 (18.0)	2977.8 (8.0)	2890.6 (7.8)	4296.8 (11.5)	37256.5 (100.0)
Apr أبريل	9991.1 (27.5)	11051.9 (30.4)	5576.6 (15.4)	3195.3 (8.8)	2371.2 (6.5)	4132.5 (11.4)	36318.5 (100.0)
May مايو	11699.5 (32.8)	9898.8 (27.8)	4897.7 (13.7)	2939.7 (8.2)	2115.4 (5.9)	4103.9 (11.5)	35655.0 (100.0)
Jun يونيو	12252.5 (34.7)	8671.3 (24.5)	5010.2 (14.2)	3551.0 (10.0)	1832.8 (5.2)	4037.8 (11.4)	35355.7 (100.0)
Jul يوليو	11611.5 (32.9)	9364.0 (26.5)	5426.0 (15.4)	2971.3 (8.4)	2079.1 (5.9)	3853.5 (10.9)	35305.4 (100.0)
Aug أغسطس	12182.2 (34.4)	8356.7 (23.6)	6075.0 (17.2)	2769.4 (7.8)	2226.3 (6.3)	3802.2 (10.7)	35411.7 (100.0)
Sep سبتمبر	11317.0 (32.4)	8835.3 (25.3)	6491.1 (18.6)	2087.1 (6.0)	2336.5 (6.7)	3840.4 (11.0)	34907.4 (100.0)
Oct أكتوبر	11234.6 (32.2)	9848.1 (28.2)	5491.5 (15.7)	2327.3 (6.7)	2083.3 (6.0)	3933.7 (11.3)	34918.6 (100.0)
Nov نوفمبر	12548.8 (35.6)	9299.5 (26.4)	5110.6 (14.5)	2311.5 (6.6)	1959.0 (5.6)	4012.7 (11.4)	35242.0 (100.0)

Note: Figures in parentheses refer to the relative importance of the item to the total.

ملاحظة: الأرقام بين الأقواس تشير لأهمية البند النسبية إلى المجموع.

جدول (19) Table

## البنوك المحلية: تمويل الواردات الكويتية (المدفوعة) بحسب النوع والعملية

على مستوى النشاط المحلي (نشاط البنوك المحلية وفروعها داخل دولة الكويت)

## Local Banks: Financing Kuwaiti Imports (Paid-Up) According to Type and Currency

At the Local Activity Level (The Activity of Local Banks and their Branches within the State of Kuwait)

(مقومة بالمليون دينار (Denominated in Million Dinars

الشهر Month	بحسب العملة According to Currency						المجموع Total	بحسب النوع According to Type		
	دولار أمريكي US Dollar	جنيه استرليني Pound Sterling	ين ياباني Japanese Yen	فرنك سويسري Swiss Franc	اليورو (1) Euro	أخرى Other		الاعتمادات المستندية Documentary L/Cs	بوالص التحصيل Bills for Collection	أوامر الدفع الأخرى Other Payment Orders
Nov 2015 نوفمبر 2015	175.1 (61.0)	2.2 (0.8)	9.0 (3.1)	0.3 (0.1)	22.2 (7.7)	78.3 (27.3)	287.0 (100.0)	149.3 (52.0)	38.1 (13.3)	99.6 (34.7)
2016	148.9 (59.5)	1.5 (0.6)	2.3 (0.9)	0.5 (0.2)	18.1 (7.2)	79.1 (31.6)	250.4 (100.0)	131.5 (52.5)	26.7 (10.7)	92.3 (36.8)
2017	144.3 (55.2)	2.0 (0.8)	3.7 (1.4)	0.3 (0.1)	27.1 (10.4)	84.0 (32.1)	261.4 (100.0)	134.0 (51.3)	26.4 (10.1)	101.0 (38.6)
2018	145.1 (57.4)	0.9 (0.4)	3.3 (1.3)	0.7 (0.3)	22.8 (9.0)	79.9 (31.6)	252.6 (100.0)	133.9 (53.0)	28.7 (11.3)	90.1 (35.7)
2019										
Nov 2019 نوفمبر	126.7 (57.0)	1.4 (0.6)	1.7 (0.8)	1.3 (0.6)	15.1 (6.8)	75.9 (34.2)	222.1 (100.0)	121.7 (54.8)	23.1 (10.4)	77.4 (34.8)
Dec 2019 ديسمبر	180.4 (59.8)	1.6 (0.5)	2.8 (0.9)	0.1 (0.0)	24.5 (8.1)	92.4 (30.6)	301.9 (100.0)	157.2 (52.1)	39.8 (13.2)	104.9 (34.7)
2020										
Jan 2020 يناير	199.8 (60.7)	1.0 (0.3)	2.7 (0.8)	-	27.9 (8.5)	97.9 (29.7)	329.4 (100.0)	170.9 (51.9)	43.4 (13.2)	115.1 (34.9)
Feb 2020 فبراير	151.4 (61.5)	0.8 (0.3)	2.0 (0.8)	0.1 (0.0)	11.6 (4.7)	80.1 (32.6)	246.2 (100.0)	128.5 (52.2)	29.6 (12.0)	88.1 (35.8)
Mar 2020 مارس	198.7 (52.8)	2.7 (0.7)	3.7 (1.0)	3.0 (0.8)	21.6 (5.8)	146.4 (38.9)	376.1 (100.0)	144.6 (38.4)	60.1 (16.0)	171.5 (45.6)
Apr 2020 أبريل	125.7 (41.1)	26.0 (8.5)	6.4 (2.1)	0.1 (0.0)	18.4 (6.0)	129.6 (42.3)	306.2 (100.0)	124.4 (40.6)	21.6 (7.0)	160.3 (52.3)
May 2020 مايو	101.0 (39.2)	0.4 (0.1)	2.5 (1.0)	0.2 (0.1)	7.9 (3.0)	145.9 (56.6)	257.9 (100.0)	96.6 (37.5)	22.9 (8.9)	138.4 (53.7)
Jun 2020 يونيو	159.5 (52.9)	1.4 (0.5)	3.0 (1.0)	0.1 (0.0)	25.5 (8.5)	111.8 (37.1)	301.4 (100.0)	143.2 (47.5)	33.3 (11.1)	124.8 (41.4)
Jul 2020 يوليو	143.9 (56.8)	1.1 (0.4)	3.4 (1.3)	0.3 (0.1)	17.5 (6.9)	87.0 (34.4)	253.2 (100.0)	126.3 (49.9)	26.2 (10.3)	100.8 (39.8)
Aug 2020 أغسطس	140.4 (57.7)	1.3 (0.5)	2.8 (1.1)	-	19.5 (8.0)	79.5 (32.6)	243.5 (100.0)	105.4 (43.3)	24.7 (10.1)	113.4 (46.6)
Sep 2020 سبتمبر	145.8 (60.0)	1.1 (0.4)	1.5 (0.6)	0.4 (0.2)	16.3 (6.7)	78.0 (32.1)	243.1 (100.0)	105.0 (43.2)	22.4 (9.2)	115.7 (47.6)
Oct 2020 أكتوبر	138.3 (62.6)	1.0 (0.5)	2.4 (1.1)	0.2 (0.1)	18.5 (8.4)	60.6 (27.4)	221.0 (100.0)	102.0 (46.2)	24.3 (11.0)	94.7 (42.9)
Nov 2020 نوفمبر	149.9 (65.2)	1.9 (0.8)	1.5 (0.6)	0.3 (0.1)	24.3 (10.6)	51.9 (22.6)	229.8 (100.0)	108.3 (47.1)	18.9 (8.2)	102.6 (44.7)

Note: Figures in parentheses refer to the relative importance to total.

(1) Issue No.1, Vol 23, of January 2002, published data on Euro since January 01,1999, as transactions in this currency started on that date.

ملاحظة: الأرقام بين الأقواس تشير إلى الأهمية النسبية للمجموع.

(1) تضمن العدد 1 من المجلد 23 لشهر يناير 2002، بيانات عن اليورو اعتباراً من 1 يناير 1999، وهو تاريخ بدء التعامل بهذه العملة.

جدول (19-1) Table

شركات الاستثمار التقليدية: الموجودات\*  
Conventional Investment Companies: Assets\*

(مليون دينار Million Dinars)

نهاية الفترة End of Period	الاستثمارات المحلية Domestic Investments									عدد الشركات Number of Companies	
	نقد Cash	أرصدة لدى البنك المركزي Balances with CBK	أرصدة لدى البنوك المحلية Balances with Local Banks	التسهيلات الائتمانية للمقيمين Credit Facilities to Residents	الاستثمارات المالية Financial Investments		الموجودات الأخرى (1) Other Assets	المجموع Total	الموجودات الأجنبية Foreign Assets		الإجمالي Grand Total
					الاستثمارات المالية Financial Investments	الاستثمارات غير المالية Non-Financial Investments					
Nov 2015 نوفمبر 2015	0.4	0.4	212.7	537.4	1057.2	183.1	1240.4	3334.5	412.8	5738.6	38
2016	0.3	0.5	225.5	437.1	929.1	152.9	1082.0	1572.1	399.0	3716.5	34
2017	0.1	0.3	217.5	350.4	830.1	200.1	1030.3	1434.3	235.9	3268.8	30
2018	0.1	0.4	219.1	333.9	878.0	125.9	1004.0	1248.8	209.6	3015.9	29
2019											
Nov 2019 نوفمبر 2019	0.2	0.3	200.3	313.9	858.6	135.9	994.6	998.8	184.2	2692.4	27
Dec 2019 ديسمبر 2019	0.3	0.4	194.4	312.2	831.4	138.0	969.4	1029.3	201.1	2707.0	27
2020											
Jan 2020 يناير 2020	0.1	0.3	186.4	311.3	844.0	141.2	985.3	1056.8	193.5	2733.7	27
Feb 2020 فبراير 2020	0.1	0.2	186.5	310.9	833.2	133.9	967.2	1098.0	207.8	2770.8	26
Mar 2020 مارس 2020	0.2	0.9	243.2	306.6	766.8	144.4	911.2	924.3	248.7	2635.1	26
Apr 2020 أبريل 2020	0.2	0.7	226.8	303.3	769.7	146.1	915.8	949.8	253.0	2649.6	26
May 2020 مايو 2020	0.2	0.5	232.0	301.0	767.1	146.0	913.1	944.1	247.9	2638.6	26
Jun 2020 يونيو 2020	0.2	0.4	215.6	303.4	800.9	145.7	946.6	928.8	250.4	2645.3	26
Jul 2020 يوليو 2020	0.1	0.4	212.2	296.5	752.8	142.3	895.1	895.0	265.2	2564.4	26
Aug 2020 أغسطس 2020	0.1	0.9	210.4	291.7	763.6	150.2	913.8	929.9	245.4	2592.2	26
Sep 2020 سبتمبر 2020	0.2	0.5	227.1	287.1	783.0	141.1	924.1	959.6	223.7	2622.3	26
Oct 2020 أكتوبر 2020	0.1	0.9	199.3	281.7	792.8	143.9	936.7	952.3	209.3	2580.4	26
Nov 2020 نوفمبر 2020	0.2	0.3	196.3	278.5	775.8	143.8	919.7	963.4	220.1	2578.5	26

\* Including Conventional Finance Companies from October 2014 until March 2017.

\* تتضمن شركات التمويل التقليدية اعتباراً من أكتوبر 2014 حتى مارس 2017.

(1) Includes settlement accounts, prepaid expenditures, accounts receivable, gold and silver bullions and disputed assets, and real-estate and other equity accrued to the companies in settlement of a debt.

(1) تتضمن حسابات التسوية والمصروفات المدفوعة مقدماً، والذمم المدينة وسبائك الذهب والفضة والأصول المتنازع عليها والعقارات والأسهم الأخرى التي آلت إلى الشركات لتسوية دين.

جدول (19-2) Table  
**شركات الاستثمار التقليدية: المطلوبات\***  
**Conventional Investment Companies: Liabilities\***  
 (مليون دينار Million Dinars)

نهاية الفترة End of Period	التمويل من المقيمين Financing from Residents							الإجمالي Grand Total	عدد الشركات Number of Companies
	التمويل من البنوك Financing from Local Banks	التمويل من مؤسسات غير مصرفية Financing from Other Non-Financial Institutions	المجموع Total	سندات مصدرة Bonds and Debentures	المطلوبات الأجنبية Foreign Liabilities	حقوق المساهمين Own Funds	المطلوبات الأخرى (1) Other Liabilities		
Nov 2015	727.2	106.7	833.9	32.9	1227.9	2800.2	843.7	5738.6	38
2016	726.2	63.4	789.6	23.2	499.1	1934.9	469.6	3716.5	34
2017	722.2	49.9	772.1	27.6	355.7	1631.8	481.6	3268.8	30
2018	576.0	46.8	622.7	67.3	327.5	1550.8	447.5	3015.9	29
2019									
Nov 2019	454.0	64.8	518.7	67.3	128.3	1566.3	411.7	2692.4	27
Dec 2019	460.9	63.3	524.2	67.3	124.5	1565.0	426.0	2707.0	27
2020									
Jan 2020	453.7	60.5	514.3	67.3	120.9	1609.9	421.4	2733.7	27
Feb 2020	456.9	62.5	519.4	67.3	177.4	1594.8	411.9	2770.8	26
Mar 2020	500.7	63.1	563.8	67.3	107.3	1532.5	364.3	2635.1	26
Apr 2020	518.9	64.6	583.5	67.3	106.6	1530.3	362.0	2649.6	26
May 2020	512.9	64.7	577.6	67.3	105.0	1517.7	371.0	2638.6	26
Jun 2020	501.2	66.9	568.1	67.3	105.6	1562.2	342.1	2645.3	26
Jul 2020	477.5	55.8	533.3	67.3	105.4	1519.0	339.5	2564.4	26
Aug 2020	483.2	50.9	534.1	67.3	106.4	1546.4	337.9	2592.2	26
Sep 2020	468.9	60.6	529.5	67.3	111.3	1577.7	336.6	2622.3	26
Oct 2020	427.7	57.5	485.2	67.3	112.7	1587.0	328.2	2580.4	26
Nov 2020	421.2	57.9	479.2	67.3	112.9	1585.8	333.5	2578.5	26

\* Including Conventional Finance Companies from October 2014 until March 2017.

\* تتضمن شركات التمويل التقليدية اعتباراً من أكتوبر 2014 حتى مارس 2017.

(1) Includes other liabilities, such as provisions, as well as other unpaid

(1) يشتمل على اية التزامات أخرى مثل المخصصات وأية التزامات أخرى

liabilities such as cash distributions to shareholders, and settlement accounts.

غير مدفوعة كالتوزيعات النقدية للمساهمين وكذا حسابات التسوية.

جدول (19-3) Table (19-3)  
**شركات الاستثمار التقليدية: الموجودات والمطلوبات الأجنبية\***  
**Conventional Investment Companies: Foreign Assets and Liabilities\***  
 (مليون دينار Million Dinars)

نهاية الفترة End of Period	الموجودات الأجنبية Foreign Assets				المطلوبات الأجنبية Foreign Liabilities				صافي الموجودات الأجنبية Net Foreign Assets	عدد الشركات Number of Companies	
	نقد وأرصدة لدى بنوك أجنبية Cash & Balances with Foreign Banks	التسهيلات الائتمانية لغير المقيمين Credit Facilities to Non-Residents	الاستثمارات الأجنبية Foreign Investments	أخرى Other Assets	المجموع Total	بنوك أجنبية Foreign Banks	مؤسسات مالية أجنبية Foreign Financial Institutions	أخرى Others			المجموع Total
Nov 2015	261.0	28.4	2662.5	382.7	3334.5	409.1	14.3	804.4	1227.9	2106.6	38
2016	92.3	20.5	1251.2	208.1	1572.1	221.3	...	277.9	499.1	1073.0	34
2017	92.8	20.9	1116.8	203.7	1434.3	218.5	...	137.1	355.7	1078.6	30
2018	82.6	18.9	953.0	194.4	1248.8	201.5	...	126.1	327.5	921.3	29
2019											
Nov 2019	65.7	19.1	875.9	38.1	998.8	55.0	1.2	72.2	128.3	870.5	27
Dec 2019	63.6	18.9	902.4	44.4	1029.3	48.9	1.2	74.4	124.5	904.7	27
2020											
Jan 2020	73.8	18.9	907.0	57.1	1056.8	42.2	1.2	77.5	120.9	935.9	27
Feb 2020	68.5	18.9	880.2	130.4	1098.0	40.5	1.5	135.3	177.4	920.7	26
Mar 2020	78.1	19.0	767.1	60.1	924.3	31.7	1.6	73.9	107.3	817.1	26
Apr 2020	82.0	19.0	794.6	54.2	949.8	31.7	1.6	73.3	106.6	843.2	26
May 2020	79.2	19.0	786.2	59.7	944.1	31.5	0.9	72.5	105.0	839.1	26
Jun 2020	71.8	19.6	768.1	69.3	928.8	30.3	0.9	74.4	105.6	823.2	26
Jul 2020	70.3	18.4	755.9	50.3	895.0	30.3	1.0	74.2	105.4	789.5	26
Aug 2020	66.1	18.5	793.1	52.2	929.9	30.5	1.0	74.9	106.4	823.4	26
Sep 2020	70.0	17.7	820.0	51.8	959.6	29.3	1.0	81.0	111.3	848.3	26
Oct 2020	70.5	16.5	817.1	48.3	952.3	29.6	1.0	82.1	112.7	839.6	26
Nov 2020	70.7	17.8	825.4	49.5	963.4	29.6	1.0	82.3	112.9	850.6	26

\* Including Conventional Finance Companies from October 2014 until March 2017.

\* تتضمن شركات التمويل التقليدية اعتباراً من أكتوبر 2014 حتى مارس 2017.

جدول (19-4) Table

شركات الاستثمار التي تعمل وفق أحكام الشريعة الإسلامية: الموجودات \*  
**Investment Companies Operating in Accordance  
with the Provisions of the Islamic Sharia: Assets \***

(مليون دينار Million Dinars)

نهاية الفترة	أرصدة لدى البنوك والمؤسسات المالية الأخرى	الاستثمارات المالية	الاستثمارات غير المالية	عمليات التمويل للعملاء	الموجودات الأجنبية	الموجودات الأخرى	الإجمالي	عدد الشركات	
End of Period	Cash and Cash Assets	Balances with Banks and Other Financial Institutions	Financial Investments	Non-Financial Investments	Customers Financing Operations	Foreign Assets	Other Assets	Grand Total	Number of Companies
Nov 2015	0.5	237.5	866.8	318.1	364.2	1375.0	1190.0	4352.2	48
2016	0.4	198.8	858.6	382.2	351.7	1331.8	1207.2	4330.8	44
2017	0.8	192.6	881.5	347.1	321.3	1276.5	1212.6	4232.4	39
2018	0.8	166.9	858.5	355.1	308.2	1161.3	927.0	3777.9	39
2019									
Nov 2019	1.0	194.9	800.4	311.2	324.5	969.0	899.6	3500.7	35
Dec 2019	2.4	196.9	827.9	317.6	325.5	984.3	896.9	3551.6	35
2020									
Jan 2020	1.2	186.9	811.6	332.9	324.0	956.1	844.9	3457.6	34
Feb 2020	0.9	186.0	794.2	344.9	323.2	952.0	835.7	3436.8	33
Mar 2020	0.6	188.3	692.6	343.9	320.2	954.9	890.5	3390.9	33
Apr 2020	0.7	192.5	684.1	343.8	319.0	957.3	914.3	3411.7	32
May 2020	4.3	190.3	676.0	340.7	317.4	940.0	910.3	3379.0	32
Jun 2020	2.3	181.8	717.9	341.1	309.2	934.2	863.0	3349.5	32
Jul 2020	1.0	194.9	703.9	340.0	308.1	914.5	853.7	3316.1	32
Aug 2020	0.6	201.1	706.0	391.6	308.7	898.3	859.5	3365.8	32
Sep 2020	0.8	184.4	717.5	403.6	295.9	888.7	878.1	3369.0	32
Oct 2020	0.9	185.5	729.9	316.8	291.3	859.6	891.8	3275.8	32
Nov 2020	1.0	389.0	722.4	325.2	72.4	839.2	885.3	3234.5	32

\* Including Islamic Financing Companies since December 2013

\* تتضمن شركات التمويل الإسلامية اعتباراً من ديسمبر 2013.

جدول (19-5) Table

شركات الاستثمار التي تعمل وفق أحكام الشريعة الإسلامية: المطلوبات\*

Investment Companies Operating in Accordance with  
the Provisions of the Islamic Sharia: Liabilities\*

(مليون دينار Million Dinars)

نهاية الفترة End of Period	التمويل من القطاع المالي Funding from Financial Sector								الإجمالي Grand Total	عدد الشركات Number of Companies
	التمويل من البنوك المحلية Funding from Local Banks	التمويل من شركات الاستثمار Funding from Investment Companies	التمويل من المؤسسات المالية الأخرى Funding from Other Financial Institutions	المجموع Total	قروض تمويل مساندة Subordinated Loans	المطلوبات الأجنبية Foreign Liabilities	حقوق المساهمين Own Funds	المطلوبات الأخرى Other Liabilities		
Nov نوفمبر 2015	907.0	234.4	131.1	1272.5	-	546.4	1637.7	895.6	4352.2	48
2016	1019.5	223.1	123.2	1365.8	-	645.4	1575.2	744.4	4330.8	44
2017	915.4	213.8	108.3	1237.5	0.3	650.6	1558.8	785.2	4232.4	39
2018	641.4	231.9	108.5	981.8	-	493.9	1559.1	743.1	3777.9	39
2019										
Nov نوفمبر 2019	692.1	212.8	57.6	962.5	-	307.4	1490.5	740.3	3500.7	35
Dec ديسمبر 2019	704.8	212.8	57.6	975.2	-	319.3	1508.5	748.6	3551.6	35
2020										
Jan يناير 2020	697.5	212.8	57.6	967.9	1.6	311.7	1481.5	694.8	3457.6	34
Feb فبراير 2020	698.7	212.8	57.6	969.1	1.6	312.5	1463.7	689.9	3436.8	33
Mar مارس 2020	690.6	212.8	57.6	960.9	1.6	336.6	1419.4	672.4	3390.9	33
Apr أبريل 2020	690.4	212.8	57.6	960.8	2.2	337.3	1431.8	679.6	3411.7	32
May مايو 2020	690.9	212.8	57.6	961.3	2.2	337.7	1430.6	647.2	3379.0	32
Jun يونيو 2020	674.6	213.2	57.6	945.5	2.2	341.7	1386.2	674.0	3349.5	32
Jul يوليو 2020	673.1	212.8	56.0	941.9	1.4	335.2	1379.4	658.2	3316.1	32
Aug أغسطس 2020	721.0	212.8	56.0	989.8	1.2	342.9	1405.1	626.9	3365.8	32
Sep سبتمبر 2020	731.9	212.3	56.0	1000.2	0.6	341.2	1396.9	630.1	3369.0	32
Oct أكتوبر 2020	634.4	212.3	56.0	902.7	0.5	340.4	1410.0	622.1	3275.8	32
Nov نوفمبر 2020	615.8	212.3	56.0	884.1	0.4	339.9	1400.0	610.1	3234.5	32

\* Including Islamic Financing Companies since December 2013.

\* تتضمن شركات التمويل الإسلامية اعتباراً من ديسمبر 2013.

جدول (19-6) Table

شركات الاستثمار التي تعمل وفق أحكام الشريعة الإسلامية: الموجودات والمطلوبات الأجنبية\*  
**Investment Companies Operating in Accordance with  
the Provisions of the Islamic Sharia: Foreign Assets and Liabilities\***

(مليون دينار Million Dinars)

نهاية الفترة End of Period	الموجودات الأجنبية Foreign Assets					المطلوبات الأجنبية Foreign Liabilities			صافي الموجودات الأجنبية Net Foreign Assets	عدد الشركات Number of Companies	
	نقد و أرصدة لدى بنوك أجنبية ومؤسسات مالية Cash & Balances with Foreign Banks & other Financial Institutions	استثمارات مالية Financial Investments	استثمارات غير مالية Non- Financial Investments	عمليات التمويل للعلماء Customers Financing Operations	أخرى Other Assets	المجموع Total	مطلوبات بنوك ومؤسسات مالية Claims to Banks & Financial Institutions	أخرى Others			المجموع Total
Nov نوفمبر											
2015	30.3	683.2	431.4	14.0	216.2	1375.0	426.1	120.3	546.4	828.7	48
2016	37.8	643.4	382.6	8.9	259.1	1331.8	470.7	174.6	645.4	686.4	44
2017	26.9	551.5	448.0	7.0	243.2	1276.5	472.5	178.0	650.6	626.0	39
2018	23.9	591.2	392.8	21.1	132.3	1161.3	306.1	187.8	493.9	667.4	39
2019											
Nov نوفمبر	16.9	458.0	332.2	8.7	153.2	969.0	197.0	110.3	307.4	661.7	35
Dec ديسمبر	15.9	451.8	357.9	8.2	150.6	984.3	207.1	112.2	319.3	665.1	35
2020											
Jan يناير	16.9	449.0	353.2	8.2	128.7	956.1	146.5	165.2	311.7	644.4	34
Feb فبراير	16.6	442.1	352.0	8.2	133.1	952.0	207.0	105.5	312.5	639.5	33
Mar مارس	17.4	423.1	350.4	8.3	155.7	954.9	207.4	129.1	336.6	618.3	33
Apr أبريل	16.6	420.0	345.3	8.3	167.2	957.3	207.4	129.9	337.3	620.0	32
May مايو	14.8	413.1	340.4	8.2	163.5	940.0	207.3	130.4	337.7	602.4	32
Jun يونيو	15.8	409.7	339.0	8.2	161.4	934.2	213.8	127.9	341.7	592.5	32
Jul يوليو	13.1	412.6	332.8	8.4	147.6	914.5	213.4	121.8	335.2	579.3	32
Aug أغسطس	14.3	410.8	321.5	8.4	143.4	898.3	213.4	129.5	342.9	555.4	32
Sep سبتمبر	13.5	406.7	313.5	5.8	149.2	888.7	213.5	127.7	341.2	547.5	32
Oct أكتوبر	13.7	404.2	291.6	5.8	144.3	859.6	212.8	127.7	340.4	519.1	32
Nov نوفمبر	24.7	405.4	268.6	5.8	134.8	839.2	212.7	127.2	339.9	499.4	32

\* Including Islamic Financing Companies since December 2013.

\* تتضمن شركات التمويل الإسلامية اعتباراً من ديسمبر 2013.

جدول (19-7) Table

شركات الاستثمار \*: الحسابات النظامية

Investment Companies \* : Contra Accounts

(مليون دينار Million Dinars)

نهاية الفترة End of Period	محاظ استثمارية Investment Portfolios									
	أرصدة نقدية Cash Balances	أسهم Shares		سندات / صكوك Bonds/Sukuk		وحدات صناديق الاستثمار Investment Fund Units		أخرى ** Other **		المجموع Total (1)
		محلية Local	أجنبية Foreign	محلية Local	أجنبية Foreign	محلية Local	أجنبية Foreign	محلية Local	أجنبية Foreign	
Nov نوفمبر										
2015	511.5	10689.0	1485.3	222.5	87.4	421.9	275.3	1731.0	132.0	15555.9
2016	489.1	10285.6	1408.8	311.5	81.8	419.3	150.5	1723.7	140.0	15010.4
2017	577.1	10294.9	1788.9	301.7	85.3	499.7	146.1	1672.0	196.2	15561.9
2018	607.8	10688.5	1889.8	366.3	53.8	148.4	167.4	2087.1	174.0	16183.1
2019										
Nov نوفمبر	678.4	11676.1	1851.7	350.0	212.4	19.4	62.8	2280.8	886.4	18018.0
Dec ديسمبر	503.7	11921.0	1874.8	349.5	217.5	19.7	63.2	2218.6	872.2	18040.3
2020										
Jan يناير	467.5	12601.3	1855.6	349.5	214.4	19.7	63.1	2207.4	880.8	18659.3
Feb فبراير	417.0	12217.6	1805.7	365.4	214.1	20.0	61.7	2199.5	889.7	18190.7
Mar مارس	492.5	10410.0	1785.4	364.9	205.4	19.0	60.6	2189.0	901.0	16428.0
Apr أبريل	545.6	10649.3	1812.4	364.7	210.3	18.8	60.7	2187.9	908.3	16758.0
May مايو	541.4	10576.2	1921.4	364.6	212.9	19.0	60.3	2187.3	900.9	16784.0
Jun يونيو	509.4	10786.0	1931.7	365.1	215.8	17.3	59.6	2196.0	901.1	16982.0
Jul يوليو	523.5	10576.6	1809.8	356.9	232.5	18.2	60.8	2182.0	902.9	16663.2
Aug أغسطس	498.6	11038.8	1820.6	356.8	232.8	18.0	61.2	2183.9	901.4	17111.9
Sep سبتمبر	491.2	11439.0	1845.8	355.5	229.8	18.4	62.0	2181.6	899.7	17523.0
Oct أكتوبر	488.8	11450.5	1723.2	355.4	229.8	18.5	66.1	2170.6	900.2	17403.2
Nov نوفمبر	644.3	11245.3	1758.3	345.6	229.6	24.4	67.3	2152.1	901.6	17368.4

تابع جدول (19-7) Cont'd Table

شركات الاستثمار \*: الحسابات النظامية

Investment Companies \*: Contra Accounts

(مليون دينار Million Dinars)

نهاية الفترة End of Period	صناديق استثمارية ****										صناديق مدارة أجنبية Foreign Funds (3)	أصول مدارة بصفة أمانة Custody Assets (4)	تعهدات/ كفالات/ ضمانات *** Commitments/ Guarantees/ Collateral *** (5)	الإجمالي Grand Total (1)+(2)+ (3)+(4)+(5)	عدد الشركات No. of Companies
	Investment Funds														
	أرصدة نقدية Cash Balances	أسهم Shares		سندات / صكوك Bonds/Sukuk		وحدات صناديق الاستثمار Investment Fund Units		أخرى Other		المجموع Total (2)					
		محلية Local	أجنبية Foreign	محلية Local	أجنبية Foreign	محلية Local	أجنبية Foreign	محلية Local	أجنبية Foreign						
Nov 2015	52.3	584.0	80.2	1.4	0.5	861.4	18.9	92.4	28.9	1720.1	1515.4	406.8	96.7	19294.9	86
Nov 2016	42.5	556.5	72.7	6.1	9.2	835.6	19.4	80.3	20.1	1642.3	1480.0	458.5	28.2	18619.4	78
Nov 2017	53.2	627.5	51.2	7.5	9.6	842.7	18.1	59.4	26.2	1695.4	1567.0	378.3	20.2	19222.8	69
Nov 2018	38.0	616.9	56.0	6.9	7.3	892.4	14.5	70.2	38.7	1740.7	1545.6	436.0	14.8	19920.1	68
Nov 2019	48.4	643.1	53.7	7.4	5.7	1114.3	28.2	87.4	106.0	2094.1	1640.0	423.4	7.2	22182.6	62
Dec 2019	41.5	691.4	54.6	7.4	6.5	1101.8	27.3	76.2	95.5	2102.2	1752.3	444.8	6.9	22346.5	62
Jan 2020	35.2	702.9	54.7	7.3	6.4	1161.1	30.1	78.3	95.2	2171.1	1744.2	436.9	6.8	23018.3	61
Feb 2020	40.3	663.2	51.1	7.6	6.4	1168.9	29.8	77.4	98.0	2142.7	1721.6	294.7	6.7	22356.3	59
Mar 2020	56.2	498.0	40.2	7.4	6.0	1093.3	30.4	80.4	98.8	1910.7	1642.6	257.6	6.7	20245.7	59
Apr 2020	58.6	517.8	43.7	7.4	5.9	1127.8	32.1	84.3	99.5	1977.2	1806.2	272.9	6.7	20821.1	58
May 2020	62.5	522.0	43.2	7.4	6.0	1141.3	32.2	84.3	99.5	1998.4	1787.4	276.4	6.7	20852.9	58
Jun 2020	59.4	514.7	44.4	7.4	6.2	1170.8	30.2	90.8	101.0	2025.0	1788.3	281.2	6.5	21083.0	58
Jul 2020	62.6	494.9	44.8	7.3	6.3	1191.7	29.8	89.4	100.5	2027.3	1767.1	278.7	6.3	20742.6	58
Aug 2020	59.6	531.8	46.5	7.1	6.5	1209.7	29.2	85.0	89.1	2064.4	1776.1	292.1	6.2	21250.7	58
Sep 2020	46.5	558.2	47.3	6.6	7.4	1219.8	26.3	81.6	96.7	2090.5	1831.8	296.7	5.5	21747.4	58
Oct 2020	46.5	563.0	47.6	6.6	7.5	1256.6	30.5	75.5	96.9	2130.6	1807.6	293.4	5.4	21640.3	58
Nov 2020	68.3	528.8	49.9	6.6	8.8	1242.2	29.1	84.1	92.8	2110.5	1844.6	316.5	5.5	21645.5	58

\* Includes conventional investment companies and investment companies operating according to the provisions of Islamic Sharia.

\*\* Includes all investment operations (other than shares, sukuk and investment fund units)

\*\*\* Investment companies whose objectives allow such transactions.

\*\*\*\* By virtue of the Ministerial Decision No. 113 of year 1992 to issue the Executive Memorandum of the Decree Law No. 31 of year 1990, concerning regulating trade in securities and the establishment of investment funds.

\* تشمل كل من شركات الاستثمار التقليدية وشركات الاستثمار التي تعمل وفق أحكام الشريعة الإسلامية.

\*\* يشمل على كافة عمليات الاستثمار (بخلاف الأسهم والصكوك ووحدات صناديق الاستثمار).

\*\*\* شركات الاستثمار التي تسمح أغراضها بذلك.

\*\*\*\* بموجب أحكام القرار الوزاري رقم 113 لسنة 1992 بإصدار اللائحة التنفيذية للمرسوم بالقانون رقم 31 لسنة 1990 بشأن تنظيم تداول الأوراق المالية وإنشاء صناديق الاستثمار.

جدول (19-8) Table

شركات الاستثمار التقليدية: الحسابات النظامية

Conventional Investment Companies: Contra Accounts

(مليون دينار Million Dinars)

نهاية الفترة End of Period	محاظف استثمارية Investment Portfolios									
	أرصدة نقدية Cash Balances	أسهم Shares		سندات / صكوك Bonds/Sukuk		وحدات صناديق الاستثمار Investment Fund Units		أخرى * Other *		المجموع Total (1)
		محلية Local	أجنبية Foreign	محلية Local	أجنبية Foreign	محلية Local	أجنبية Foreign	محلية Local	أجنبية Foreign	
Nov نوفمبر										
2015	429.2	9456.9	1203.9	222.5	87.4	385.2	83.7	1663.3	71.2	13603.5
2016	447.6	9146.1	1083.0	311.0	81.0	369.4	40.2	1655.4	72.5	13206.2
2017	493.6	8997.5	1106.5	301.6	84.0	420.6	40.6	1623.5	69.1	13137.1
2018	531.0	9589.9	1203.1	364.0	53.5	9.3	29.1	1712.1	83.4	13575.4
2019										
Nov نوفمبر	586.2	10760.9	1142.8	345.6	198.2	6.2	26.1	1907.0	777.8	15750.8
Dec ديسمبر	416.5	11016.6	1170.4	344.7	203.4	6.3	25.9	1888.6	780.2	15852.7
2020										
Jan يناير	375.5	11667.6	1174.8	344.7	200.2	6.2	25.7	1881.5	776.5	16452.7
Feb فبراير	338.2	11296.6	1134.8	360.5	200.0	6.2	24.8	1881.9	784.6	16027.7
Mar مارس	406.8	9577.7	1064.5	360.3	191.8	5.9	23.8	1872.5	785.2	14288.6
Apr أبريل	461.7	9790.6	1081.7	359.8	196.5	5.9	23.8	1871.7	785.0	14576.7
May مايو	455.7	9703.5	1214.7	360.0	198.1	5.9	23.5	1871.3	785.6	14618.3
Jun يونيو	415.6	9894.6	1222.9	360.1	201.4	5.4	23.0	1880.3	785.9	14789.2
Jul يوليو	429.5	9700.7	1096.4	351.5	218.1	6.3	24.2	1867.5	786.2	14480.5
Aug أغسطس	406.2	10126.2	1108.9	351.4	218.2	5.9	24.6	1869.0	786.4	14896.8
Sep سبتمبر	385.5	10508.4	1140.8	350.2	215.2	6.2	25.5	1867.2	786.3	15285.2
Oct أكتوبر	377.0	10519.7	1127.4	349.9	214.8	6.2	29.6	1857.7	786.3	15268.5
Nov نوفمبر	520.0	10323.5	1163.8	340.2	214.6	11.0	30.8	1843.8	786.4	15234.1

تابع جدول (19-8) Cont'd Table

شركات الاستثمار التقليدية: الحسابات النظامية

Conventional Investment Companies: Contra Accounts

(مليون دينار Million Dinars)

نهاية الفترة End of Period	صناديق استثمارية ***										صناديق مدارة أجنبية	أصول مدارة بصفة أمانة Custody Assets	تعميدات/ كفالات/ ضمانات ** Commitments/ Guarantees/ Collateral **	الإجمالي Grand Total	عدد الشركات No. of Companies
	Investment Funds														
	أرصدة نقدية Cash Balances	أسهم Shares		سندات / صكوك Bonds/Sukuk		وحدات صناديق الاستثمار Investment Fund Units		أخرى Other		المجموع Total					
		محلية Local	أجنبية Foreign	محلية Local	أجنبية Foreign	محلية Local	أجنبية Foreign	محلية Local	أجنبية Foreign						
										(2)	(3)	(4)	(5)	(1)+(2)+ (3)+(4)+(5)	
Nov 2015 نوفمبر 2015	43.8	574.2	61.6	1.4	0.5	844.0	18.8	55.3	16.9	1616.5	1502.6	405.1	89.1	17216.8	38
2016	37.4	550.8	53.9	3.1	-	827.1	19.4	61.0	16.0	1568.8	1477.1	458.1	4.6	16714.7	34
2017	46.4	623.2	43.1	4.1	-	835.8	18.1	41.1	22.6	1634.6	1565.9	377.6	6.6	16721.6	30
2018	35.6	612.4	50.9	4.3	-	886.6	14.5	35.5	35.3	1675.1	1544.4	435.4	7.2	17237.5	29
2019															
Nov 2019 نوفمبر 2019	44.4	633.5	49.1	4.6	-	959.0	10.8	33.7	101.5	1836.5	1516.9	423.1	2.6	19529.9	27
Dec 2019 ديسمبر 2019	30.2	681.7	49.5	4.6	-	973.8	10.8	23.5	91.0	1865.1	1640.2	444.6	2.6	19805.2	27
2020															
Jan 2020 يناير 2020	20.2	693.1	50.0	4.6	-	994.1	10.8	23.2	91.1	1887.1	1610.9	436.9	2.6	20390.1	27
Feb 2020 فبراير 2020	25.3	653.8	47.1	4.8	-	1001.9	10.6	22.3	94.4	1860.3	1588.3	294.7	2.5	19773.5	26
Mar 2020 مارس 2020	42.4	489.1	36.5	4.8	-	916.4	10.7	25.3	95.5	1620.8	1506.9	257.6	2.5	17676.4	26
Apr 2020 أبريل 2020	44.9	508.8	39.7	4.8	-	939.9	10.7	29.2	96.3	1674.3	1661.1	272.9	2.5	18187.6	26
May 2020 مايو 2020	49.2	512.9	39.0	4.8	-	955.0	10.7	29.2	96.2	1697.0	1641.7	276.4	2.5	18236.0	26
Jun 2020 يونيو 2020	46.6	505.5	40.2	4.8	-	976.3	6.4	33.9	97.8	1711.6	1641.5	281.2	2.5	18425.9	26
Jul 2020 يوليو 2020	49.1	485.3	41.0	4.8	-	968.5	6.3	33.1	97.4	1685.5	1620.8	278.7	2.5	18068.0	26
Aug 2020 أغسطس 2020	46.6	521.8	42.7	4.8	-	978.2	6.3	28.8	85.9	1715.1	1630.4	292.1	2.5	18536.8	26
Sep 2020 سبتمبر 2020	34.7	547.8	43.8	4.8	-	965.1	4.4	25.1	93.5	1719.2	1673.6	296.7	2.5	18977.1	26
Oct 2020 أكتوبر 2020	33.4	552.8	44.2	4.8	-	984.6	4.4	19.3	93.7	1737.2	1625.2	293.4	2.5	18926.8	26
Nov 2020 نوفمبر 2020	54.2	520.0	46.0	4.8	-	950.7	4.3	29.2	89.6	1698.8	1658.0	316.5	2.5	18909.9	26

\* يشمل على كافة عمليات الاستثمار (بخلاف الأسهم والصكوك ووحدات صناديق الاستثمار).

\* Includes all investment operations (other than shares, sukuk and investment fund units)

\*\* شركات الاستثمار التي تسمح اغراضها بذلك.

\*\*\* By virtue of the Ministerial Decision No. 113 of year 1992 to issue the Executive Memorandum

\*\*\* بموجب أحكام القرار الوزاري رقم 113 لسنة 1992 بإصدار اللائحة التنفيذية للمرسوم

of the Decree Law No. 31 of year 1990, concerning regulating trade in securities and the establishment of investment funds.

بالمقتضى رقم 31 لسنة 1990 بشأن تنظيم تداول الأوراق المالية وإنشاء صناديق الاستثمار.

جدول (19-9) Table

شركات الاستثمار التي تعمل وفق أحكام الشريعة الإسلامية: الحسابات النظامية

## Investment Companies Operating in Accordance with the Provisions of the Islamic Sharia: Contra Accounts

(مليون دينار Million Dinars)

نهاية الفترة End of Period	محافظة استثمارية Investment Portfolios									
	أرصدة نقدية Cash Balances	أسهم Shares		سندات / صكوك Bonds/Sukuk		وحدات صناديق الاستثمار Investment Fund Units		أخرى * Other *		المجموع Total (1)
		محلية Local	أجنبية Foreign	محلية Local	أجنبية Foreign	محلية Local	أجنبية Foreign	محلية Local	أجنبية Foreign	
Nov نوفمبر										
2015	82.2	1232.1	281.5	-	-	36.7	191.5	67.7	60.8	1952.4
2016	41.5	1139.5	325.8	0.5	0.9	49.9	110.3	68.3	67.5	1804.3
2017	83.4	1297.5	682.4	0.1	1.3	79.1	105.5	48.5	127.0	2424.8
2018	76.8	1098.6	686.7	2.3	0.3	139.1	138.3	375.1	90.6	2607.6
2019										
Nov نوفمبر	92.2	915.2	708.9	4.4	14.1	13.2	36.8	373.8	108.6	2267.2
Dec ديسمبر	87.2	904.4	704.4	4.8	14.1	13.4	37.3	330.0	92.0	2187.6
2020										
Jan يناير	92.0	933.7	680.8	4.8	14.2	13.5	37.3	325.9	104.3	2206.7
Feb فبراير	78.8	920.9	670.9	4.8	14.2	13.8	36.8	317.6	105.1	2162.9
Mar مارس	85.7	832.3	720.9	4.6	13.6	13.1	36.9	316.5	115.8	2139.4
Apr أبريل	83.9	858.7	730.7	4.8	13.8	12.9	36.9	316.2	123.3	2181.3
May مايو	85.7	872.7	706.7	4.6	14.7	13.1	36.9	316.1	115.3	2165.7
Jun يونيو	93.8	891.4	708.8	5.0	14.5	12.0	36.6	315.7	115.2	2192.9
Jul يوليو	93.9	875.8	713.4	5.4	14.4	11.9	36.6	314.5	116.7	2182.7
Aug أغسطس	92.4	912.6	711.7	5.4	14.6	12.1	36.6	314.9	114.9	2215.2
Sep سبتمبر	105.7	930.6	705.0	5.3	14.7	12.2	36.6	314.5	113.4	2237.8
Oct أكتوبر	111.8	930.8	595.8	5.4	15.1	12.3	36.6	312.9	114.0	2134.7
Nov نوفمبر	124.3	921.7	594.5	5.3	15.1	13.3	36.6	308.3	115.1	2134.3

تابع جدول (19-9) Cont'd Table

شركات الاستثمار التي تعمل وفق أحكام الشريعة الإسلامية: الحسابات النظامية

**Investment Companies Operating in Accordance with the Provisions of the Islamic Sharia: Contra Accounts**

(مليون دينار Million Dinars)

نهاية الفترة End of Period	صناديق استثمارية ***										صناديق مدارة أجنبية	أصول مدارة بصفة أمانة	تعهدات/ كفالات/ ضمانات ** Commitments/ Guarantees/ Collateral **	الإجمالي Grand Total	عدد الشركات No. of Companies		
	أرصدة نقدية Cash		أسهم Shares		سندات / صكوك Bonds/Sukuk		وحدات صناديق الاستثمار Investment Fund Units		أخرى Other							المجموع Total	
	Balances	Local	Foreign	Local	Foreign	Local	Foreign	Local	Foreign	Local							Foreign
Nov نوفمبر 2015	8.5	9.8	18.7	-	-	17.4	0.1	37.1	12.1	103.6	12.9	1.7	7.6	2078.2	48		
2016	5.1	5.7	18.8	3.0	9.2	8.5	-	19.3	4.1	73.5	2.9	0.5	23.5	1904.7	44		
2017	6.7	4.3	8.1	3.4	9.6	6.9	-	18.2	3.6	60.8	1.2	0.7	13.6	2501.2	39		
2018	2.4	4.4	5.1	2.6	7.3	5.9	-	34.6	3.3	65.6	1.2	0.6	7.6	2682.6	39		
2019																	
Nov نوفمبر 2019	4.1	9.6	4.6	2.8	5.7	155.3	17.4	53.7	4.5	257.6	123.1	0.2	4.6	2652.7	35		
Dec ديسمبر 2019	11.3	9.8	5.1	2.8	6.5	128.0	16.5	52.7	4.4	237.0	112.1	0.2	4.3	2541.3	35		
2020																	
Jan يناير 2020	15.0	9.8	4.7	2.7	6.4	167.0	19.2	55.1	4.2	284.0	133.3	-	4.2	2628.3	34		
Feb فبراير 2020	15.0	9.4	4.0	2.7	6.4	167.0	19.2	55.1	3.5	282.4	133.3	-	4.2	2582.8	33		
Mar مارس 2020	13.9	8.8	3.6	2.6	6.0	177.0	19.7	55.1	3.3	289.9	135.7	-	4.2	2569.3	33		
Apr أبريل 2020	13.7	9.1	4.0	2.6	5.9	187.8	21.5	55.1	3.3	302.9	145.1	-	4.2	2633.5	32		
May مايو 2020	13.2	9.1	4.2	2.5	6.0	186.3	21.6	55.1	3.3	301.4	145.7	-	4.2	2616.9	32		
Jun يونيو 2020	12.8	9.2	4.2	2.6	6.2	194.5	23.8	56.9	3.2	313.4	146.8	-	4.0	2657.1	32		
Jul يوليو 2020	13.6	9.6	3.8	2.5	6.3	223.2	23.5	56.2	3.2	341.8	146.3	-	3.9	2674.7	32		
Aug أغسطس 2020	13.0	10.0	3.8	2.3	6.5	231.5	22.9	56.2	3.2	349.3	145.7	-	3.7	2713.9	32		
Sep سبتمبر 2020	11.8	10.3	3.5	1.8	7.4	254.8	22.0	56.5	3.2	371.3	158.3	-	3.0	2770.3	32		
Oct أكتوبر 2020	13.1	10.2	3.4	1.7	7.5	272.0	26.1	56.2	3.2	393.5	182.4	-	3.0	2713.5	32		
Nov نوفمبر 2020	14.1	8.9	3.9	1.8	8.8	291.4	24.7	55.0	3.2	411.8	186.6	-	3.0	2735.6	32		

\* Includes all investment operations (other than shares, sukuk and investment fund units)

\*\* Investment companies whose objectives allow such transactions.

\*\*\* By virtue of the Ministerial Decision No. 113 of year 1992 to issue the Executive Memorandum of the Decree Law No. 31 of year 1990, concerning regulating trade in securities and the establishment of investment funds.

\* يشمل على كافة عمليات الاستثمار (بخلاف الأسهم والصكوك ووحدات صناديق الاستثمار).

\*\* شركات الاستثمار التي تسمح اغراضها بذلك.

\*\*\* بموجب أحكام القرار الوزاري رقم 113 لسنة 1992 بإصدار اللائحة التنفيذية للمرسوم بالقانون رقم 31 لسنة 1990 بشأن تنظيم تداول الأوراق المالية وإنشاء صناديق الاستثمار.

جدول (20) Table (20)

متوسط أسعار الفائدة المعلنة على ودائع العملاء لأجل لدى البنوك المحلية<sup>(1)</sup> بكل من الدينار الكويتي والدولار الأمريكي

Average Counter Interest Rates on Customer Time Deposits with Local Banks<sup>(1)</sup> in Both KD & US Dollar

(بالمائة سنويا Percent per Annum)

الشهر Month	اسبوع 1-Week		شهر 1-Month		3 أشهر 3-Month		6 أشهر 6-Month		12 شهر 12-Month	
	دينار KD	دولار US \$	دينار KD	دولار US \$	دينار KD	دولار US \$	دينار KD	دولار US \$	دينار KD	دولار US \$
	Nov نوفمبر									
2015	0.365	0.126	0.641	0.151	0.806	0.274	1.019	0.429	1.263	0.664
2016	0.455	0.211	0.819	0.288	1.009	0.460	1.249	0.674	1.464	1.001
2017	0.922	0.654	1.508	0.794	1.655	0.965	1.816	1.127	1.996	1.373
2018	1.326	1.409	2.500	1.652	2.633	1.893	2.758	2.117	2.883	2.327
2019										
Nov نوفمبر	1.388	1.059	2.502	1.445	2.635	1.628	2.760	1.736	2.893	1.849
Dec ديسمبر	1.390	1.038	2.500	1.432	2.633	1.624	2.758	1.729	2.891	1.847
2020										
Jan يناير	1.390	1.024	2.500	1.407	2.633	1.600	2.758	1.710	2.897	1.840
Feb فبراير	1.284	0.983	2.213	1.337	2.342	1.504	2.467	1.622	2.599	1.750
Mar مارس	0.941	0.570	1.575	0.754	1.698	0.893	1.827	0.973	1.959	1.052
Apr أبريل	0.636	0.194	1.042	0.363	1.180	0.507	1.318	0.585	1.463	0.666
May مايو	0.635	0.171	1.040	0.283	1.181	0.422	1.322	0.524	1.470	0.629
Jun يونيو	0.635	0.154	1.035	0.238	1.176	0.352	1.316	0.453	1.465	0.579
Jul يوليو	0.635	0.153	1.033	0.241	1.177	0.351	1.318	0.456	1.466	0.573
Aug أغسطس	0.616	0.152	1.029	0.236	1.176	0.347	1.316	0.450	1.465	0.564
Sep سبتمبر	0.606	0.148	1.026	0.217	1.172	0.324	1.312	0.427	1.461	0.549
Oct أكتوبر	0.592	0.151	1.019	0.193	1.164	0.295	1.300	0.393	1.453	0.522
Nov نوفمبر	0.493	0.137	0.901	0.167	1.057	0.257	1.182	0.342	1.340	0.461

(1) Excluding data of banks operating according to the provisions of Islamic Sharia.

and data represent simple averages of daily counter interest rates of a specific category of customer deposits (25-50 thousand for KD deposits, and 100-250 thousand for US dollar deposits) with local banks.

(1) لا تتضمن بيانات البنوك التي تعمل وفقاً لأحكام الشريعة الإسلامية.

وتمثل البيانات متوسطات بسيطة لأسعار الفائدة اليومية المعلنة بشريحة محددة من ودائع العملاء (25-50 ألف لودائع الدينار، و100-250 ألف لودائع الدولار) لدى البنوك المحلية.

جدول (21) Table

متوسط أسعار الفائدة المعلنة على الودائع المتبادلة بالدينار الكويتي فيما بين البنوك المحلية<sup>(1)</sup>  
Averages of Declared Inter Local Bank Interest Rates on KD Deposits<sup>(1)</sup>

(بالمائة سنويا Percent per Annum)

الشهر Month	يوم		أسبوع		شهر		3 أشهر		6 أشهر		9 أشهر		12 شهر	
	Overnight		1-Week		1-Month		3-Month		6-Month		9-Month		12-Month	
	عرض	طلب	عرض	طلب	عرض	طلب	عرض	طلب	عرض	طلب	عرض	طلب	عرض	طلب
	Offer	Bid	Offer	Bid	Offer	Bid	Offer	Bid	Offer	Bid	Offer	Bid	Offer	Bid
Nov نوفمبر														
2015	0.665	0.421	0.858	0.591	1.162	0.957	1.401	1.153	1.642	1.392	...	...	1.864	1.614
2016	0.543	0.293	0.750	0.469	1.156	0.906	1.460	1.210	1.736	1.486	...	...	2.063	1.813
2017	0.813	0.548	1.250	0.938	1.563	1.313	1.792	1.542	2.027	1.780	...	...	2.313	2.063
2018	0.813	0.515	1.298	0.978	1.816	1.566	2.096	1.846	2.371	2.121	...	...	2.629	2.379
2019														
Nov نوفمبر	1.688	1.384	2.197	1.894	2.522	2.284	2.753	2.506	2.953	2.706	...	...	3.184	2.941
Dec ديسمبر	1.690	1.380	2.210	1.921	2.537	2.304	2.744	2.500	2.940	2.713	...	...	3.182	2.938
2020														
Jan يناير	1.688	1.375	2.222	1.913	2.535	2.299	2.747	2.500	2.958	2.726	...	...	3.184	2.934
Feb فبراير	1.669	1.360	2.103	1.805	2.430	2.191	2.640	2.393	2.882	2.640	...	...	3.114	2.868
Mar مارس	1.409	1.102	1.771	1.470	2.089	1.842	2.321	2.077	2.565	2.319	...	...	2.824	2.574
Apr أبريل	1.059	0.757	1.332	1.017	1.639	1.389	1.889	1.639	2.134	1.884	...	...	2.372	2.122
May مايو	1.000	0.684	1.250	0.934	1.493	1.243	1.736	1.490	1.962	1.726	...	...	2.208	1.958
Jun يونيو	0.963	0.653	1.216	0.900	1.460	1.210	1.688	1.440	1.909	1.665	...	...	2.142	1.892
Jul يوليو	0.902	0.613	1.137	0.827	1.348	1.098	1.595	1.348	1.839	1.604	...	...	2.128	1.878
Aug أغسطس	0.875	0.566	1.125	0.813	1.372	1.122	1.566	1.322	1.813	1.572	...	...	2.125	1.875
Sep سبتمبر	0.875	0.569	1.125	0.824	1.367	1.122	1.614	1.367	1.815	1.597	...	...	2.125	1.875
Oct أكتوبر	0.816	0.533	1.111	0.806	1.330	1.097	1.573	1.323	1.813	1.573	...	...	2.118	1.868
Nov نوفمبر	0.693	0.438	0.960	0.659	1.202	0.955	1.446	1.199	1.696	1.446	...	...	1.977	1.727

Note: All periods are according to value date, except for one day by today's date.

(1) Interest rates declared daily and considered indicative of actual interest rates (excluding data of banks operating according to the provisions of Islamic Sharia).

ملاحظة: جميع الفترات بحسب تاريخ الاستحقاق ما عدا الفترة لمدة يوم بحسب تاريخ اليوم.

(1) أسعار الفائدة المعلنة يومياً وتعتبر إسترشادية لأسعار الفائدة الفعلية (لا تتضمن بيانات البنوك التي تعمل وفقاً لأحكام الشريعة الإسلامية).

جدول (22) Table

متوسط أسعار صرف الدولار الأمريكي مقابل الدينار الكويتي والعملات الرئيسية<sup>(1)</sup>

US Dollar Average Exchange Rates Against the Kuwaiti Dinar and Major Currencies<sup>(1)</sup>

الشهر	جنيه استرليني	دولار كندي	كرونا سويدي	فرنك سويسري	ين ياباني	دولار استرالي	اليورو	دينار كويتي
Month	(2)	Canadian Dollar	Swedish Krona	Swiss Franc	Japanese Yen	Australian Dollar	(2) & (4)	(3)
	Pound Sterling						Euro	Kuwaiti Dinar (فلس)
Nov نوفمبر								
2015	1.5242	1.3244	8.6605	1.0051	122.34	1.3997	1.0782	303.71
2016	1.2402	1.3446	9.0991	0.9918	107.22	1.3251	1.0854	303.65
2017	1.3197	1.2761	8.3860	0.9936	113.13	1.3101	1.1704	302.37
2018	1.2891	1.3175	9.0762	1.0018	113.25	1.3847	1.1367	303.85
2019								
Nov نوفمبر	1.2879	1.3218	9.6524	0.9919	108.76	1.4609	1.1068	303.60
Dec ديسمبر	1.3071	1.3204	9.4630	0.9868	109.19	1.4588	1.1086	303.45
2020								
Jan يناير	1.3069	1.3070	9.4813	0.9699	109.27	1.4529	1.1113	303.44
Feb فبراير	1.2999	1.3260	9.6703	0.9756	109.72	1.4916	1.0931	304.56
Mar مارس	1.2468	1.3819	9.7543	0.9567	107.55	1.5911	1.1085	307.20
Apr أبريل	1.2399	1.4078	10.0372	0.9689	107.94	1.5969	1.0893	308.84
May مايو	1.2335	1.3997	9.7974	0.9700	106.96	1.5399	1.0876	308.85
Jun يونيو	1.2520	1.3563	9.3308	0.9545	107.64	1.4558	1.1234	307.87
Jul يوليو	1.2584	1.3537	9.1108	0.9386	107.07	1.4296	1.1396	307.18
Aug أغسطس	1.3094	1.3264	8.7290	0.9115	106.00	1.3931	1.1812	305.76
Sep سبتمبر	1.3017	1.3183	8.8006	0.9132	105.59	1.3778	1.1813	305.80
Oct أكتوبر	1.2980	1.3198	8.8373	0.9126	105.35	1.4011	1.1777	305.90
Nov نوفمبر	1.3170	1.3111	8.6815	0.9116	104.39	1.3814	1.1808	305.63
Nov نوفمبر								
Highest الأعلى	1.2911	1.3344	8.9106	0.9186	105.29	0.7005	1.1636	306.20
Lowest الأدنى	1.3388	1.2999	8.4982	0.8995	103.36	0.7244	1.1924	305.25
Change (%) التغير	-3.56	2.65	4.85	2.12	1.87	-3.30	-2.42	0.31

(1) According to value date.

(2) Average rate against the US dollar.

(3) Average of selling rate as declared by CBK.

(4) Issue No.1 , Vo1 23 , of January 2002 , published data on Euro since January 01, 1999, as transactions in this currency started on that date.

(1) بحسب تاريخ الاستحقاق .

(2) متوسط السعر مقابل الدولار الأمريكي .

(3) متوسط سعر البيع كما يعلنه بنك الكويت المركزي .

(4) تضمن العدد 1 من المجلد 23 لشهر يناير 2002 ، بيانات عن اليورو اعتباراً من 1 يناير 1999 ، وهو تاريخ بدء التعامل بهذه العملة.

جدول (23) Table

سعر صرف الدولار الأمريكي مقابل الدينار الكويتي (فلس)<sup>(1)</sup>

Exchange Rate of the US Dollar Against the Kuwaiti Dinar (Fils)<sup>(1)</sup>

الشهر Month	المتوسط الشهري Monthly Average		نهاية الشهر End of Month		أدنى سعر Lowest Rate		أعلى سعر Highest Rate	
	قيمة Value	تغير Change (%)	قيمة Value	تغير Change (%)	قيمة Value	تغير Change (%)	قيمة Value	تغير Change (%)
Nov نوفمبر								
2015	303.66	-0.50	304.20	-0.48	302.70	-0.35	304.20	-0.44
2016	303.60	-0.36	304.70	-0.49	302.10	-0.25	305.05	-0.61
2017	302.32	-0.07	301.50	0.40	301.50	0.10	302.75	-0.02
2018	303.80	-0.18	304.10	-0.18	303.50	-0.33	304.20	-0.18
2019								
Nov نوفمبر	303.55	0.05	303.65	-0.03	303.25	-0.02	303.80	0.15
Dec ديسمبر	303.40	0.05	303.15	0.16	303.10	0.05	303.75	0.02
2020								
Jan يناير	303.39	-	303.80	-0.21	302.95	0.05	303.80	-0.02
Feb فبراير	304.51	-0.37	305.60	-0.59	303.80	-0.28	305.60	-0.59
Mar مارس	307.15	-0.86	308.15	-0.83	304.85	-0.34	309.90	-1.39
Apr أبريل	308.84	-0.55	309.00	-0.28	308.30	-1.12	309.20	0.23
May مايو	308.80	0.01	308.65	0.11	308.40	-0.03	309.05	0.05
Jun يونيو	307.82	0.32	307.80	0.28	307.35	0.34	308.65	0.13
Jul يوليو	307.13	0.22	306.00	0.59	306.00	0.44	307.80	0.28
Aug أغسطس	305.71	0.46	305.60	0.13	305.30	0.23	306.10	0.56
Sep سبتمبر	305.75	-0.01	306.40	-0.26	305.10	0.07	306.40	-0.10
Oct أكتوبر	305.84	-0.03	305.65	0.25	305.55	-0.15	306.20	0.07
Nov نوفمبر	305.58	0.09	305.20	0.15	305.20	0.11	306.15	0.02

(1) The average of buying and selling rates as declared by the CBK.

Note: A (-) sign means a decrease in the KD exchange rate against the US Dollar.

(1) متوسط سعري البيع والشراء كما يعلنهما بنك الكويت المركزي.

ملاحظة: الإشارة (-) تعني انخفاض في قيمة سعر صرف الدينار الكويتي مقابل الدولار الأمريكي.

جدول (24) Table

أسعار صرف عملات دول مجلس التعاون لدول الخليج العربية والعملات الرئيسية مقابل الدينار الكويتي (فلس)  
Exchange Rates of GCC Currencies and Major Currencies Against the KD (Fils)

نهاية الشهر End of Month	ريال سعودي Saudi Riyal	ريال قطري Qatari Riyal	ريال عماني Rial Omani	درهم إماراتي UAE Dirham	دينار بحريني Bahraini Dinar	دولار أمريكي US Dollar	جنيه استرليني Pound Sterling	ين ياباني Japanese Yen	اليورو Euro (1)	دولار كندي Canadian Dollar	فرنك سويسري Swiss Franc	كرونا سويدية Swedish Krona	دولار استرالي Australian Dollar
Nov نوفمبر													
2015	81.228	83.571	791.157	82.832	809.043	304.200	460.194	2.4819	323.167	228.903	297.623	34.873	220.393
2016	81.362	83.709	792.458	82.968	810.372	304.700	381.195	2.7260	324.734	226.122	301.907	33.150	227.733
2017	80.507	82.830	784.135	82.097	801.862	301.500	401.523	2.7065	359.509	237.103	307.371	36.384	229.230
2018	81.202	83.544	790.897	82.805	808.777	304.100	387.500	2.6713	343.420	228.587	304.222	33.406	219.971
2019													
Nov نوفمبر	81.081	83.420	789.727	82.682	807.580	303.650	391.617	2.7859	334.471	228.137	304.701	31.522	205.890
Dec ديسمبر	80.948	83.283	788.427	82.546	806.250	303.150	396.535	2.7704	338.816	231.802	310.939	32.495	211.538
2020													
Jan يناير	81.122	83.462	790.117	82.723	807.979	303.800	395.532	2.7822	334.605	230.825	311.798	31.623	205.749
Feb فبراير	81.602	83.956	794.798	83.213	812.766	305.600	396.256	2.7387	331.423	231.130	312.411	31.460	202.552
Mar مارس	82.283	84.657	801.430	83.907	819.548	308.150	383.785	2.8558	343.341	220.280	323.925	31.123	190.005
Apr أبريل	82.510	84.890	803.641	84.139	821.809	309.000	383.484	2.8813	334.184	219.702	316.048	30.841	199.336
May مايو	82.417	84.794	802.731	84.044	820.878	308.650	380.272	2.8697	338.296	224.114	319.216	32.013	205.191
Jun يونيو	82.190	84.560	800.520	83.812	818.617	307.800	379.779	2.8706	345.321	224.836	324.649	32.986	211.243
Jul يوليو	81.709	84.066	795.839	83.322	813.830	306.000	393.287	2.8962	358.816	228.854	331.923	34.903	218.316
Aug أغسطس	81.602	83.956	794.798	83.213	812.766	305.600	403.667	2.8840	361.632	232.466	336.601	35.046	221.178
Sep سبتمبر	81.816	84.176	796.879	83.431	814.894	306.400	391.334	2.9085	356.619	229.033	330.030	33.592	216.226
Oct أكتوبر	81.616	83.970	794.929	83.227	812.899	305.650	398.476	2.9183	361.385	231.860	337.083	34.988	218.035
Nov نوفمبر	81.495	83.846	793.758	83.104	811.702	305.200	408.602	2.9252	363.921	234.796	336.438	35.914	224.734

(1) Issue No.1 , Vol 23 , of January 2002 , published data on Euro since January 01, 1999, as transactions in this currency started on that date.

(1) تضمن العدد 1 من المجلد 23 لشهر يناير 2002 ، بيانات عن اليورو اعتباراً من 1 يناير 1999 ، وهو تاريخ بدء التعامل بهذه العملة.

جدول (25) Table

متوسط أسعار صرف عملات دول مجلس التعاون لدول الخليج العربية والعملات الرئيسية مقابل الدينار الكويتي (فلس)  
Average Exchange Rates of GCC Currencies and Major Currencies Against the KD (Fils)

الشهر Month	ريال سعودي Saudi Riyal	ريال قطري Qatari Riyal	ريال عماني Rial Omani	درهم إماراتي UAE Dirham	دينار بحريني Bahraini Dinar	دولار أمريكي US Dollar	جنيه استرليني Pound Sterling	ين ياباني Japanese Yen	اليورو (1) Euro	دولار كندي Canadian Dollar	فرنك سويسري Swiss Franc	كرونا سويدية Swedish Krona	دولار استرالي Australian Dollar
نوفمبر 2015	81.083	83.422	789.740	82.684	807.594	303.655	462.824	2.4822	327.388	229.297	302.140	35.065	216.961
2016	81.066	83.406	789.575	82.669	807.394	303.601	376.531	2.8342	329.498	225.793	306.165	33.370	229.163
2017	80.727	83.055	786.272	82.320	804.046	302.321	398.964	2.6726	353.846	236.910	304.280	36.052	230.752
2018	81.122	83.462	790.124	82.724	807.986	303.803	391.642	2.6826	345.346	230.591	303.273	33.473	219.396
2019													
نوفمبر 2019	81.053	83.392	789.454	82.654	807.301	303.545	390.932	2.7910	335.961	229.654	306.027	31.448	207.769
ديسمبر 2019	81.016	83.353	789.088	82.615	806.927	303.404	396.588	2.7787	336.343	229.794	307.484	32.064	207.994
2020													
يناير 2020	81.013	83.350	789.063	82.613	806.901	303.395	396.503	2.7766	337.152	232.141	312.801	32.001	208.812
فبراير 2020	81.311	83.656	791.961	82.916	809.864	304.510	395.814	2.7755	332.856	229.646	312.120	31.490	204.137
مارس 2020	82.015	84.381	798.817	83.634	816.876	307.145	382.871	2.8571	340.434	222.428	321.135	31.516	192.997
أبريل 2020	82.468	84.846	803.227	84.096	821.385	308.841	382.919	2.8612	336.408	219.393	318.752	30.771	193.398
مايو 2020	82.457	84.836	803.128	83.973	821.284	308.803	380.920	2.8872	335.856	220.638	318.344	31.521	200.527
يونيو 2020	82.194	84.565	800.562	83.817	819.009	307.816	385.382	2.8597	345.792	226.968	322.498	32.993	211.450
يوليو 2020	82.011	84.377	798.782	83.630	816.840	307.132	386.494	2.8687	350.000	226.892	327.244	33.723	214.828
أغسطس 2020	81.632	83.987	795.087	83.243	813.062	305.711	400.293	2.8841	361.111	230.492	335.395	35.024	219.431
سبتمبر 2020	81.643	83.999	795.200	83.255	813.177	305.755	398.007	2.8958	361.174	231.948	334.836	34.750	221.925
أكتوبر 2020	81.668	84.023	795.435	83.280	813.417	305.845	396.997	2.9031	360.197	231.750	335.130	34.611	218.275
نوفمبر 2020	81.597	83.948	794.755	83.208	812.722	305.583	402.459	2.9274	360.834	233.079	335.231	35.206	221.208

(1) Issue No.1 , Vo1 23 , of January 2002 , published data on Euro since January 01, 1999, as transactions in this currency started on that date.

(1) تضمن العدد 1 من المجلد 23 لشهر يناير 2002 ، بيانات عن اليورو اعتباراً من 1 يناير 1999 ، وهو تاريخ بدء التعامل بهذه العملة.

جدول (25-1) Table

## شركات الصرافة: الموجودات Exchange Companies: Assets

(مليون دينار Million Dinars)

نهاية الشهر End of Month	نقد وموجودات تقديية Cash and Cash Assets	مطالب على مؤسسات مالية Claims on Financial Institutions	استثمارات مالية وعقارية Financial and Real-Estate Investments	ذمم مدبنة Receivables	موجودات أجنبية Foreign Assets	موجودات ثابتة Fixed Assets	موجودات أخرى Other Assets	المجموع Total	حسابات نظامية Contra Accounts (1)	عدد الشركات Number of Companies
Sep سبتمبر 2013	23.8	36.3	2.2	3.4	43.4	13.8	10.8	133.7	5.4	37
2014	28.2	34.4	2.1	4.0	49.5	16.4	14.3	148.9	5.4	39
2015	29.1	45.1	1.5	3.5	43.6	17.7	13.9	154.4	3.5	40
2016	31.0	45.6	1.4	9.7	54.8	19.4	15.0	176.9	2.0	41
2017										
Sep سبتمبر 2017	38.4	55.0	1.5	7.6	56.2	20.4	16.8	195.9	2.7	42
Dec ديسمبر 2017	38.7	63.4	1.4	5.8	52.3	20.5	16.4	198.6	2.4	42
2018										
Mar مارس 2018	32.4	60.5	1.5	7.2	53.0	20.7	16.8	192.1	2.3	42
Jun يونيو 2018	39.0	71.1	1.5	4.9	48.4	21.2	16.9	203.1	2.4	42
Sep سبتمبر 2018	37.2	80.1	1.6	6.7	40.6	21.4	17.3	205.1	2.4	42
Dec ديسمبر 2018	31.3	69.1	1.6	3.9	57.8	21.2	16.2	201.0	2.2	41
2019										
Mar مارس 2019	37.9	75.7	1.6	4.7	49.7	21.4	15.7	206.8	2.3	40
Jun يونيو 2019	36.1	72.6	1.8	7.6	53.2	18.3	14.7	204.2	2.2	40
Sep سبتمبر 2019	38.0	72.4	1.8	9.3	48.7	18.7	16.2	205.1	2.2	40
Dec ديسمبر 2019	38.0	42.7	1.9	7.7	91.5	26.6	19.7	228.0	1.9	40
2020										
Mar مارس 2020	38.0	70.3	1.3	6.0	55.4	26.0	31.2	228.2	1.3	38
Jun يونيو 2020	39.4	68.5	1.4	5.1	68.5	25.8	31.5	240.1	1.3	38
Sep سبتمبر 2020	36.5	93.4	1.5	5.1	52.8	25.6	31.7	246.6	1.3	38

(1) Represent contingent assets, whether for their own account or for third parties' accounts, which can be converted to actual assets when certain conditions are met. (1) يمثل موجودات عرضية، سواء لحسابها أو لحساب الغير، والتي يمكن أن تتحول إلى أصول فعلية عند تحقق شروط محددة.

جدول (25-2) Table

شركات الصرافة: المطلوبات

Exchange Companies: Liabilities

(مليون دينار Million Dinars)

نهاية الشهر End of Month	مطلوبات لمؤسسات مالية Liabilities to Financial Institutions	ذمم دائنة Payables	مطلوبات أجنبية Foreign Liabilities	حقوق الشركاء Partners Equity	مطلوبات أخرى Other Liabilities	المجموع Total	حسابات نظامية Contra Accounts (1)	عدد الشركات Number of Companies
Sep سبتمبر 2013	1.9	4.9	2.4	87.0	37.3	133.7	5.4	37
2014	3.0	5.3	6.1	91.0	43.4	148.9	5.4	39
2015	2.8	4.5	3.7	101.2	42.0	154.4	3.5	40
2016	7.1	3.5	3.2	117.6	45.5	176.9	2.0	41
2017								
Sep سبتمبر 2017	10.4	4.7	3.8	126.0	51.0	195.9	2.7	42
Dec ديسمبر 2017	12.6	2.7	4.2	138.1	41.0	198.6	2.4	42
2018								
Mar مارس 2018	6.1	3.7	3.3	137.3	41.6	192.1	2.3	42
Jun يونيو 2018	9.4	4.4	3.4	138.1	47.8	203.1	2.4	42
Sep سبتمبر 2018	7.2	3.6	5.5	136.8	51.9	205.1	2.4	42
Dec ديسمبر 2018	11.2	1.7	0.4	132.4	55.4	201.0	2.2	41
2019								
Mar مارس 2019	9.5	5.3	3.6	143.2	45.2	206.8	2.3	40
Jun يونيو 2019	10.2	6.8	4.0	137.7	45.5	204.2	2.2	40
Sep سبتمبر 2019	10.1	4.7	2.5	138.1	49.7	205.1	2.2	40
Dec ديسمبر 2019	18.7	7.3	2.3	139.4	60.4	228.0	1.9	40
2020								
Mar مارس 2020	9.5	7.2	1.4	148.1	62.1	228.2	1.3	38
Jun يونيو 2020	9.5	8.0	2.6	146.2	73.9	240.1	1.3	38
Sep سبتمبر 2020	11.1	7.2	1.6	140.4	86.4	246.6	1.3	38

(1) Represent contingent liabilities to other parties, which can be converted to actual liabilities when certain conditions are met.

(1) يمثل مطلوبات عرضية، تجاه الغير، والتي يمكن أن تتحول إلى مطلوبات فعلية عند تحقق شروط محددة.

جدول (25-3) Table

**شركات الصرافة: الإيرادات والمصروفات**  
**Exchange Companies: Revenues and Expenses**  
 (ألف دينار Thousand Dinars)

الفترة Period	الإيرادات Revenues				المصروفات والأعباء الأخرى Expenses and other Charges					صافي الربح Net Profit	عدد الشركات Number of Companies
	بيع عملات Sale of Currencies	فوائد بنكية Bank Interest	إيرادات أخرى Other Revenues	المجموع Total	مصروفات إدارية ومصرفية Administrative and Banking Expenses	فوائد بنكية Bank Interest	مخصصات Provisions	مصروفات أخرى Other Expenses	المجموع Total		
Jan - Sep يناير - سبتمبر											
2013	24401.9	537.6	6532.5	31472.0	17391	699	968	691	19749	11723	37
2014	27900.4	512.1	6686.8	35099.3	18954.0	607.1	1261.5	779.9	21602.5	13496.8	39
2015	30771.9	229.4	7501.7	38503.0	21604.6	668.0	1230.0	1107.7	24610.2	13892.8	40
2016	29546.3	224.6	8398.0	38168.9	24441.8	865.4	1172.8	1008.9	27488.8	10680.0	41
2017											
Jan - Sep يناير - سبتمبر	31158.4	219.6	8485.4	39863.4	24270.9	813.0	1379.6	1174.4	27638.0	12225.5	42
Jan - Dec يناير - ديسمبر	42610.8	348.9	10370.6	53330.3	33027.3	1038.6	2191.9	1677.6	37935.4	15394.9	42
2018											
Jan - Mar يناير - مارس	11210.2	134.9	2679.9	14025.0	8540.0	288.2	456.3	631.7	9916.2	4108.8	42
Jan - Jun يناير - يونيو	23558.4	347.9	5358.9	29265.2	17625.3	624.8	1070.6	1237.3	20557.9	8707.3	42
Jan - Sep يناير - سبتمبر	36783.7	289.5	7255.9	44329.1	26152.8	924.2	1650.0	1258.5	29985.4	14343.7	42
Jan - Dec يناير - ديسمبر	48827.7	368.9	9909.0	59105.6	35295.0	1295.8	2564.9	1570.7	40726.4	18379.2	41
2019											
Jan - Mar يناير - مارس	11388.0	193.9	2825.6	14407.5	9349.0	303.1	610.4	388.6	10651.2	3756.4	40
Jan - Jun يناير - يونيو	23706.8	325.9	6432.4	30465.1	18680.2	459.6	2001.3	518.8	21659.9	8805.2	40
Jan - Sep يناير - سبتمبر	36506.5	449.5	8934.3	45890.3	27719.1	668.4	2983.4	751.0	32121.9	13768.4	40
Jan - Dec يناير - ديسمبر	49263.2	595.5	11690.0	61548.7	35644.3	904.8	6110.6	924.4	43584.1	17964.6	40
2020											
Jan - Mar يناير - مارس	13410.5	116.6	3319.0	16846.1	9233.0	260.4	1672.0	318.1	11483.5	5362.6	38
Jan - Jun يناير - يونيو	26511.9	189.1	8515.4	35216.4	16882.8	398.5	3613.6	540.8	21435.7	13780.7	38
Jan - Sep يناير - سبتمبر	42692.1	222.8	13873.2	56788.1	24700.2	504.9	5041.2	859.7	31106.0	25682.1	38

جدول (25-4) Table  
 قيم المعاملات باستخدام البطاقات البلاستيكية  
 Value of Transactions Using Plastic Cards  
 (بالمليون دينار Million KD)

Description	قيم معاملات أجهزة نقاط البيع Points of Sale (POS) Transactions			قيم معاملات أجهزة السحب الآلي Automatic Teller Machine (ATM) Transactions			الإجمالي Grand Total	البيسان
	في الداخل Local	في الخارج Abroad	المجموع Total	في الداخل Local	في الخارج Abroad	المجموع Total		
<b>Jul - Sep 2018</b>								<b>يوليو - سبتمبر 2018</b>
<b>Local Bank Cards</b>	<b>2580.8</b>	<b>355.2</b>	<b>2936.0</b>	<b>2841.8</b>	<b>126.5</b>	<b>2968.3</b>	<b>5904.3</b>	<b>بطاقات بنوك محلية</b>
- Credit Cards (1)	170.9	225.1	396.0	79.8	9.7	89.5	485.5	- بطاقات الائتمان (1)
- Debit Cards (2)	2409.9	130.0	2540.0	2762.0	116.8	2878.8	5418.8	- بطاقات السحب المدينة (2)
<b>Foreign Bank Cards(3)</b>	<b>43.4</b>		<b>43.4</b>	<b>49.5</b>		<b>49.5</b>	<b>92.9</b>	<b>بطاقات بنوك اجنبية (3)</b>
<b>Total</b>	<b>2624.2</b>	<b>355.2</b>	<b>2979.4</b>	<b>2891.3</b>	<b>126.5</b>	<b>3017.8</b>	<b>5997.2</b>	<b>المجموع</b>
<b>Oct - Dec 2018</b>								<b>أكتوبر - ديسمبر 2018</b>
<b>Local Bank Cards</b>	<b>2573.6</b>	<b>234.5</b>	<b>2808.1</b>	<b>2994.5</b>	<b>78.7</b>	<b>3073.2</b>	<b>5881.3</b>	<b>بطاقات بنوك محلية</b>
- Credit Cards (1)	194.7	153.1	347.8	94.7	6.2	100.9	448.7	- بطاقات الائتمان (1)
- Debit Cards (2)	2378.9	81.4	2460.3	2899.8	72.5	2972.3	5432.6	- بطاقات السحب المدينة (2)
<b>Foreign Bank Cards(3)</b>	<b>47.6</b>		<b>47.6</b>	<b>45.7</b>		<b>45.7</b>	<b>93.3</b>	<b>بطاقات بنوك اجنبية (3)</b>
<b>Total</b>	<b>2621.2</b>	<b>234.5</b>	<b>2855.7</b>	<b>3040.2</b>	<b>78.7</b>	<b>3118.9</b>	<b>5974.6</b>	<b>المجموع</b>
<b>Jan - Mar 2019</b>								<b>يناير - مارس 2019</b>
<b>Local Bank Cards</b>	<b>2579.9</b>	<b>250.5</b>	<b>2830.4</b>	<b>2932.2</b>	<b>80.7</b>	<b>3012.9</b>	<b>5843.3</b>	<b>بطاقات بنوك محلية</b>
- Credit Cards (1)	190.3	156.1	346.4	94.3	6.1	100.3	446.8	- بطاقات الائتمان (1)
- Debit Cards (2)	2389.6	94.4	2484.0	2837.9	74.6	2912.5	5396.5	- بطاقات السحب المدينة (2)
<b>Foreign Bank Cards(3)</b>	<b>55.2</b>		<b>55.2</b>	<b>43.2</b>		<b>43.2</b>	<b>98.4</b>	<b>بطاقات بنوك اجنبية (3)</b>
<b>Total</b>	<b>2635.1</b>	<b>250.5</b>	<b>2885.6</b>	<b>2975.4</b>	<b>80.7</b>	<b>3056.1</b>	<b>5941.7</b>	<b>المجموع</b>
<b>Apr - Jun 2019</b>								<b>أبريل - يونيو 2019</b>
<b>Local Bank Cards</b>	<b>2499.6</b>	<b>168.8</b>	<b>2668.4</b>	<b>3123.4</b>	<b>77.6</b>	<b>3200.9</b>	<b>5869.3</b>	<b>بطاقات بنوك محلية</b>
- Credit Cards (1)	170.3	96.3	266.5	90.0	6.4	96.4	362.9	- بطاقات الائتمان (1)
- Debit Cards (2)	2329.3	72.5	2401.8	3033.4	71.2	3104.6	5506.4	- بطاقات السحب المدينة (2)
<b>Foreign Bank Cards(3)</b>	<b>53.2</b>		<b>53.2</b>	<b>40.5</b>		<b>40.5</b>	<b>93.6</b>	<b>بطاقات بنوك اجنبية (3)</b>
<b>Total</b>	<b>2552.8</b>	<b>168.8</b>	<b>2721.6</b>	<b>3163.8</b>	<b>77.6</b>	<b>3241.4</b>	<b>5963.0</b>	<b>المجموع</b>
<b>Jul - Sep 2019</b>								<b>يوليو - سبتمبر 2019</b>
<b>Local Bank Cards</b>	<b>2234.3</b>	<b>276.8</b>	<b>2511.1</b>	<b>2864.3</b>	<b>123.6</b>	<b>2987.9</b>	<b>5499.0</b>	<b>بطاقات بنوك محلية</b>
- Credit Cards (1)	165.3	146.8	312.1	92.9	9.5	102.5	414.6	- بطاقات الائتمان (1)
- Debit Cards (2)	2069.0	130.0	2199.0	2771.3	114.1	2885.4	5084.4	- بطاقات السحب المدينة (2)
<b>Foreign Bank Cards(3)</b>	<b>46.8</b>		<b>46.8</b>	<b>39.2</b>		<b>39.2</b>	<b>86.1</b>	<b>بطاقات بنوك اجنبية (3)</b>
<b>Total</b>	<b>2281.2</b>	<b>276.8</b>	<b>2558.0</b>	<b>2903.5</b>	<b>123.6</b>	<b>3027.1</b>	<b>5585.1</b>	<b>المجموع</b>
<b>Oct - Dec 2019</b>								<b>أكتوبر - ديسمبر 2019</b>
<b>Local Bank Cards</b>	<b>2408.5</b>	<b>169.1</b>	<b>2577.6</b>	<b>3039.8</b>	<b>74.0</b>	<b>3113.8</b>	<b>5691.4</b>	<b>بطاقات بنوك محلية</b>
- Credit Cards (1)	185.5	91.4	276.9	104.7	5.7	110.4	387.2	- بطاقات الائتمان (1)
- Debit Cards (2)	2223.1	77.7	2300.7	2935.1	68.3	3003.4	5304.2	- بطاقات السحب المدينة (2)
<b>Foreign Bank Cards(3)</b>	<b>60.3</b>		<b>60.3</b>	<b>41.0</b>		<b>41.0</b>	<b>101.4</b>	<b>بطاقات بنوك اجنبية (3)</b>
<b>Total</b>	<b>2468.9</b>	<b>169.1</b>	<b>2638.0</b>	<b>3080.8</b>	<b>74.0</b>	<b>3154.8</b>	<b>5792.8</b>	<b>المجموع</b>
<b>Jan - Mar 2020</b>								<b>يناير - مارس 2020</b>
<b>Local Bank Cards</b>	<b>1973.6</b>	<b>138.1</b>	<b>2111.7</b>	<b>2734.5</b>	<b>73.2</b>	<b>2807.7</b>	<b>4919.4</b>	<b>بطاقات بنوك محلية</b>
- Credit Cards (1)	159.9	71.4	231.4	102.8	5.2	108.0	339.4	- بطاقات الائتمان (1)
- Debit Cards (2)	1813.7	66.7	1880.3	2631.7	67.9	2699.6	4580.0	- بطاقات السحب المدينة (2)
<b>Foreign Bank Cards(3)</b>	<b>54.2</b>		<b>54.2</b>	<b>36.6</b>		<b>36.6</b>	<b>90.8</b>	<b>بطاقات بنوك اجنبية (3)</b>
<b>Total</b>	<b>2027.8</b>	<b>138.1</b>	<b>2165.9</b>	<b>2771.1</b>	<b>73.2</b>	<b>2844.3</b>	<b>5010.1</b>	<b>المجموع</b>
<b>Apr - Jun 2020</b>								<b>أبريل - يونيو 2020</b>
<b>Local Bank Cards</b>	<b>1302.2</b>	<b>28.0</b>	<b>1330.2</b>	<b>1852.5</b>	<b>39.4</b>	<b>1891.9</b>	<b>3222.1</b>	<b>بطاقات بنوك محلية</b>
- Credit Cards (1)	73.8	16.2	90.0	57.8	2.0	59.8	149.7	- بطاقات الائتمان (1)
- Debit Cards (2)	1228.5	11.8	1240.2	1794.7	37.5	1832.1	3072.4	- بطاقات السحب المدينة (2)
<b>Foreign Bank Cards(3)</b>	<b>12.3</b>		<b>12.3</b>	<b>17.9</b>		<b>17.9</b>	<b>30.2</b>	<b>بطاقات بنوك اجنبية (3)</b>
<b>Total</b>	<b>1314.5</b>	<b>28.0</b>	<b>1342.5</b>	<b>1870.4</b>	<b>39.4</b>	<b>1909.8</b>	<b>3252.3</b>	<b>المجموع</b>
<b>Jul - Sep 2020</b>								<b>يوليو - سبتمبر 2020</b>
<b>Local Bank Cards</b>	<b>2689.6</b>	<b>51.9</b>	<b>2741.5</b>	<b>2545.9</b>	<b>47.2</b>	<b>2593.0</b>	<b>5334.5</b>	<b>بطاقات بنوك محلية</b>
- Credit Cards (1)	172.1	26.6	198.7	72.4	2.5	74.9	273.6	- بطاقات الائتمان (1)
- Debit Cards (2)	2517.5	25.3	2542.8	2473.4	44.7	2518.1	5060.9	- بطاقات السحب المدينة (2)
<b>Foreign Bank Cards(3)</b>	<b>27.0</b>		<b>27.0</b>	<b>23.8</b>		<b>23.8</b>	<b>50.7</b>	<b>بطاقات بنوك اجنبية (3)</b>
<b>Total</b>	<b>2716.6</b>	<b>51.9</b>	<b>2768.4</b>	<b>2569.6</b>	<b>47.2</b>	<b>2616.8</b>	<b>5385.2</b>	<b>المجموع</b>

Source : Central Bank of Kuwait.

المصدر : بنك الكويت المركزي.

(1) Cards that allow specific credit limit.

(1) البطاقات التي تسمح بحد ائتمان.

(2) Cards that allow no credit limit, but are linked to customer account balance.

(2) البطاقات التي لا ترتبط بحدود ائتمان وإنما بالرصيد المتوافر في حساب العميل.

(3) Cards issued by foreign banks abroad & used in the State of Kuwait.

(3) البطاقات الصادرة عن بنوك اجنبية خارج دولة الكويت وتم تمريرها محلياً.

جدول (25-5) Table

أعداد البطاقات البلاستيكية ومعاملاتها وأجهزة السداد المستخدمة داخل دولة الكويت  
**Numbers of Plastic Card Transactions and Payment Machines Used in the State of Kuwait**  
 (أعداد المعاملات والبطاقات بالآلاف (Numbers of Transactions & Cards in Thousands)

Description	عدد أجهزة السداد داخل الكويت		عدد المعاملات على أجهزة نقاط البيع			عدد المعاملات على أجهزة السحب الآلي			البطاقات المصدرة	البطاقات السارية	البيسان
	Number of Payment Machines in Kuwait	أجهزة نقاط البيع POS Machines	في الداخل	في الخارج	المجموع	في الداخل	في الخارج	المجموع	(خلال الفترة)	(بنهاية الفترة)	
			Local	Abroad	Total	Local	Abroad	Total	Issued Cards (During Period)	Valid Cards (End of Period)	
<b>Jul - Sep 2018</b>											<b>يوليو - سبتمبر 2018</b>
<b>Local Bank Cards</b>			<b>52303.9</b>	<b>7310.6</b>	<b>59614.5</b>	<b>21898.5</b>	<b>1184.9</b>	<b>23083.4</b>	<b>419.8</b>	<b>4847.5</b>	بطاقات بنوك محلية
- Credit Cards (1)			5702.5	4743.4	10445.9	534.9	90.5	625.4	57.2	846.5	- بطاقات الائتمان (1)
- Debit Cards (2)			46601.4	2567.2	49168.6	21363.6	1094.4	22458.0	362.5	4001.1	- بطاقات السحب المدينة (2)
<b>Foreign Bank Cards(3)</b>			<b>1673.4</b>		<b>1673.4</b>	<b>422.5</b>		<b>422.5</b>			بطاقات بنوك اجنبية (3)
<b>Total</b>	<b>57010</b>	<b>2329</b>	<b>53977.3</b>	<b>7310.6</b>	<b>61287.9</b>	<b>22321.0</b>	<b>1184.9</b>	<b>23505.9</b>	<b>419.8</b>	<b>4847.5</b>	المجموع
<b>Oct - Dec 2018</b>											<b>أكتوبر - ديسمبر 2018</b>
<b>Local Bank Cards</b>			<b>59229.3</b>	<b>5697.1</b>	<b>64926.5</b>	<b>23720.6</b>	<b>742.9</b>	<b>24463.5</b>	<b>412.8</b>	<b>4898.1</b>	بطاقات بنوك محلية
- Credit Cards (1)			6454.4	3873.4	10327.8	619.2	60.6	679.8	50.3	878.2	- بطاقات الائتمان (1)
- Debit Cards (2)			52774.9	1823.8	54598.7	23101.4	682.4	23783.7	362.5	4020.0	- بطاقات السحب المدينة (2)
<b>Foreign Bank Cards(3)</b>			<b>1667.0</b>		<b>1667.0</b>	<b>407.7</b>		<b>407.7</b>			بطاقات بنوك اجنبية (3)
<b>Total</b>	<b>59547</b>	<b>2378</b>	<b>60896.4</b>	<b>5697.1</b>	<b>66593.5</b>	<b>24128.3</b>	<b>742.9</b>	<b>24871.2</b>	<b>412.8</b>	<b>4898.1</b>	المجموع
<b>Jan - Mar 2019</b>											<b>يناير - مارس 2019</b>
<b>Local Bank Cards</b>			<b>60017.5</b>	<b>6214.1</b>	<b>66231.6</b>	<b>23276.7</b>	<b>820.8</b>	<b>24097.5</b>	<b>412.1</b>	<b>4927.6</b>	بطاقات بنوك محلية
- Credit Cards (1)			6363.5	4058.8	10422.3	608.0	64.8	672.8	53.0	846.9	- بطاقات الائتمان (1)
- Debit Cards (2)			53654.0	2155.3	55809.3	22668.7	756.0	23424.7	359.1	4080.7	- بطاقات السحب المدينة (2)
<b>Foreign Bank Cards(3)</b>			<b>1848.6</b>		<b>1848.6</b>	<b>397.8</b>		<b>397.8</b>			بطاقات بنوك اجنبية (3)
<b>Total</b>	<b>60385</b>	<b>2460</b>	<b>61866.1</b>	<b>6214.1</b>	<b>68080.2</b>	<b>23674.5</b>	<b>820.8</b>	<b>24495.3</b>	<b>412.1</b>	<b>4927.6</b>	المجموع
<b>Apr - Jun 2019</b>											<b>أبريل - يونيو 2019</b>
<b>Local Bank Cards</b>			<b>54907.3</b>	<b>3538.2</b>	<b>58445.5</b>	<b>23721.8</b>	<b>759.0</b>	<b>24480.8</b>	<b>397.6</b>	<b>4900.3</b>	بطاقات بنوك محلية
- Credit Cards (1)			6255.5	2051.7	8307.2	573.5	61.0	634.6	52.6	840.2	- بطاقات الائتمان (1)
- Debit Cards (2)			48651.8	1486.5	50138.3	23148.3	698.0	23846.3	345.0	4060.1	- بطاقات السحب المدينة (2)
<b>Foreign Bank Cards(3)</b>			<b>1807.1</b>		<b>1807.1</b>	<b>382.9</b>		<b>382.9</b>			بطاقات بنوك اجنبية (3)
<b>Total</b>	<b>62021</b>	<b>2537</b>	<b>56714.4</b>	<b>3538.2</b>	<b>60252.7</b>	<b>24104.8</b>	<b>759.0</b>	<b>24863.8</b>	<b>397.6</b>	<b>4900.3</b>	المجموع
<b>Jul - Sep 2019</b>											<b>يوليو - سبتمبر 2019</b>
<b>Local Bank Cards</b>			<b>50851.3</b>	<b>5726.9</b>	<b>56578.1</b>	<b>22391.4</b>	<b>1194.1</b>	<b>23585.5</b>	<b>427.2</b>	<b>4956.1</b>	بطاقات بنوك محلية
- Credit Cards (1)			6375.0	2942.2	9317.2	594.9	89.7	684.6	61.1	849.9	- بطاقات الائتمان (1)
- Debit Cards (2)			44476.3	2784.6	47260.9	21796.5	1104.5	22900.9	366.1	4106.2	- بطاقات السحب المدينة (2)
<b>Foreign Bank Cards(3)</b>			<b>1987.4</b>		<b>1987.4</b>	<b>380.4</b>		<b>380.4</b>			بطاقات بنوك اجنبية (3)
<b>Total</b>	<b>63573</b>	<b>2555</b>	<b>52838.7</b>	<b>5726.9</b>	<b>58565.5</b>	<b>22771.8</b>	<b>1194.1</b>	<b>23966.0</b>	<b>427.2</b>	<b>4956.1</b>	المجموع
<b>Oct - Dec 2019</b>											<b>أكتوبر - ديسمبر 2019</b>
<b>Local Bank Cards</b>			<b>60766.0</b>	<b>3928.9</b>	<b>64694.9</b>	<b>24783.2</b>	<b>705.3</b>	<b>25488.5</b>	<b>439.8</b>	<b>4948.8</b>	بطاقات بنوك محلية
- Credit Cards (1)			7102.1	2121.1	9223.2	675.5	53.6	729.1	53.1	829.8	- بطاقات الائتمان (1)
- Debit Cards (2)			53663.9	1807.8	55471.7	24107.7	651.7	24759.4	386.8	4119.0	- بطاقات السحب المدينة (2)
<b>Foreign Bank Cards(3)</b>			<b>2068.4</b>		<b>2068.4</b>	<b>384.2</b>		<b>384.2</b>			بطاقات بنوك اجنبية (3)
<b>Total</b>	<b>64990</b>	<b>2675</b>	<b>62834.4</b>	<b>3928.9</b>	<b>66763.3</b>	<b>25167.4</b>	<b>705.3</b>	<b>25872.7</b>	<b>439.8</b>	<b>4948.8</b>	المجموع
<b>Jan - Mar 2020</b>											<b>يناير - مارس 2020</b>
<b>Local Bank Cards</b>			<b>52533.8</b>	<b>3627.2</b>	<b>56161.0</b>	<b>21798.7</b>	<b>711.7</b>	<b>22510.4</b>	<b>344.1</b>	<b>4994.9</b>	بطاقات بنوك محلية
- Credit Cards (1)			6364.3	1960.8	8325.2	954.9	51.2	1006.1	40.2	836.9	- بطاقات الائتمان (1)
- Debit Cards (2)			46169.5	1666.3	47835.8	20843.8	660.5	21504.3	303.9	4158.0	- بطاقات السحب المدينة (2)
<b>Foreign Bank Cards(3)</b>			<b>1939.0</b>		<b>1939.0</b>	<b>344.2</b>		<b>344.2</b>			بطاقات بنوك اجنبية (3)
<b>Total</b>	<b>66559</b>	<b>2598</b>	<b>54472.8</b>	<b>3627.2</b>	<b>58100.0</b>	<b>22142.9</b>	<b>711.7</b>	<b>22854.6</b>	<b>344.1</b>	<b>4994.9</b>	المجموع
<b>Apr - Jun 2020</b>											<b>أبريل - يونيو 2020</b>
<b>Local Bank Cards</b>			<b>28409.8</b>	<b>1720.5</b>	<b>30130.2</b>	<b>11497.4</b>	<b>315.9</b>	<b>11813.3</b>	<b>158.1</b>	<b>4889.5</b>	بطاقات بنوك محلية
- Credit Cards (1)			2293.1	1077.7	3370.8	302.9	17.2	320.1	9.2	823.3	- بطاقات الائتمان (1)
- Debit Cards (2)			26116.7	642.8	26759.5	11194.5	298.7	11493.2	148.9	4066.2	- بطاقات السحب المدينة (2)
<b>Foreign Bank Cards(3)</b>			<b>402.9</b>		<b>402.9</b>	<b>130.6</b>		<b>130.6</b>			بطاقات بنوك اجنبية (3)
<b>Total</b>	<b>68096</b>	<b>2602</b>	<b>28812.7</b>	<b>1720.5</b>	<b>30533.2</b>	<b>11628.0</b>	<b>315.9</b>	<b>11943.9</b>	<b>158.1</b>	<b>4889.5</b>	المجموع
<b>Jul - Sep 2020</b>											<b>يوليو - سبتمبر 2020</b>
<b>Local Bank Cards</b>			<b>65669.3</b>	<b>2261.4</b>	<b>67930.6</b>	<b>18441.0</b>	<b>405.7</b>	<b>18846.6</b>	<b>366.4</b>	<b>4836.3</b>	بطاقات بنوك محلية
- Credit Cards (1)			5158.2	1292.8	6451.0	639.9	22.8	662.7	28.0	814.3	- بطاقات الائتمان (1)
- Debit Cards (2)			60511.1	968.6	61479.7	17801.0	382.9	18184.0	338.4	4022.0	- بطاقات السحب المدينة (2)
<b>Foreign Bank Cards(3)</b>			<b>1027.6</b>		<b>1027.6</b>	<b>185.2</b>		<b>185.2</b>			بطاقات بنوك اجنبية (3)
<b>Total</b>	<b>70056</b>	<b>2556</b>	<b>66696.8</b>	<b>2261.4</b>	<b>68958.2</b>	<b>18626.1</b>	<b>405.7</b>	<b>19031.8</b>	<b>366.4</b>	<b>4836.3</b>	المجموع

Source : Central Bank of Kuwait.

(1) Cards that allow specific credit limit.

(2) Cards that allow no credit limit, but are linked to customer account balance.

(3) Cards issued by foreign banks abroad &amp; used in the State of Kuwait.

المصدر : بنك الكويت المركزي.

(1) البطاقات التي تسمح بحد ائتمان.

(2) البطاقات التي لا ترتبط بحدود ائتمان وإنما بالرصيد المتوافر في حساب العميل.

(3) البطاقات الصادرة عن بنوك اجنبية خارج دولة الكويت وتم تميرها محلياً.

جدول (26) Table

الأصول الاحتياطية الرسمية لدولة الكويت (\*)  
Official Reserve Assets of Kuwait (\*)

(مليون دينار Million Dinars)

نهاية الشهر	الذهب النقدي	وضع الاحتياطي لدى الصندوق	حقوق السحب الخاصة	مجموع العملة والودائع	الأصول الاحتياطية الرسمية
End of Month	Monetary	IMF Reserve	Special Drawing	Total Currency	Official Reserve
	Gold	Position	Rights	and Deposits	Assets
	(1)	(2)	(3)	(4)	(5) = (1)+ (2) + (3) + (4)
Nov نوفمبر					
2015	31.7	193.5	602.8	7974.6	8802.6
2016	31.7	94.6	559.5	9131.7	9817.5
2017	31.7	91.1	552.0	9078.0	9752.8
2018	31.7	113.4	580.6	11069.0	11794.7
2019					
Nov نوفمبر	31.7	156.3	563.9	11502.7	12254.6
Dec ديسمبر	31.7	165.7	563.9	11337.4	12098.7
2020					
Jan يناير	31.7	165.7	563.9	11511.4	12272.7
Feb فبراير	31.7	165.7	564.2	11662.3	12423.9
Mar مارس	31.7	166.2	564.3	11427.7	12189.9
Apr أبريل	31.7	202.7	564.3	11934.1	12732.9
May مايو	31.7	202.6	564.4	12875.2	13674.0
Jun يونيو	31.7	214.2	564.4	13114.2	13924.5
Jul يوليو	31.7	214.2	564.4	12971.4	13781.7
Aug أغسطس	31.7	214.2	564.4	13562.2	14372.6
Sep سبتمبر	31.7	214.8	564.5	13841.2	14652.2
Oct أكتوبر	31.7	214.8	564.5	13930.7	14741.8
Nov نوفمبر	31.7	214.8	564.5	13699.3	14510.4

Source: Central Bank of Kuwait.

المصدر: بنك الكويت المركزي.

(\*) Data do not include external assets held by Kuwait Investment Authority.

(\*) لا تشمل الأصول الخارجية لدى الهيئة العامة للاستثمار.

(1) This is the gold owned by monetary authority (Central Bank of Kuwait) and held as a reserve asset.

(1) هو الذهب الذي تمتلكه السلطة النقدية (بنك الكويت المركزي) وتحتفظ به كأصول احتياطية.

(2) IMF reserve position is the sum of (1) the "reserve tranche", that is foreign currency amounts that a member country may draw from the IMF at short notice, and (2) any indebtedness of the IMF (under a loan agreement) in the General Resources Account that is readily available to the member country including the reporting country's lending to the IMF under the General Arrangements to Borrow (GAB) and the New Arrangements to Borrow (NAB). Claims on the IMF that are denominated in SDRs are regarded as foreign currency claims.

(2) يتكون وضع الاحتياطي في صندوق النقد الدولي من: (1) شريحة الاحتياطي، أي مبالغ العملات الأجنبية التي يجوز للبلد العضو سحبها من صندوق النقد الدولي خلال مهلة وجيزة. و (2) أي مديونية على صندوق النقد الدولي (بموجب اتفاقية قرض) في حساب الموارد العامة (General Resources Account- GRA) تكون تحت تصرف البلد العضو بما في ذلك إقراض البلد المبلغ لصندوق النقد الدولي بموجب الاتفاقيات العامة للاقتراض (General Arrangements to Borrow - GAB) والاتفاقيات الجديدة للاقتراض (New Arrangements to Borrow - NAB) والمطالبات على الصندوق المحسرة بحقوق المحب الخاصة تعتبر مطالبات بالعملية الأجنبية.

(3) SDRs are international reserve assets the IMF created to supplement the reserves of IMF member countries. SDRs are allocated in proportion to the countries' respective quotas.

(3) هي أصول احتياطية دولية استحدثها صندوق النقد الدولي كأصل احتياطي مكمل للأصول الاحتياطية لدى البلدان الأعضاء في الصندوق، ويوزع الصندوق حقوق السحب الخاصة بين أعضائه على أساس نسب حصصهم في الصندوق.

(4) (1) Currency consists of foreign currency notes and coins in circulation and commonly used to make payments (commemorative coins are excluded). (2) Deposits included in reserve assets are those held in foreign central banks, the Bank for International Settlements (BIS), and other banks. On the other hand, Deposits refer to those available on demand.

(4) (1) تتكون العملة من النقود الورقية والمعدنية المتداولة من العملات الأجنبية والمستخدمه عموماً لأداء مدفوعات (وتستثنى النقود المعدنية التذكارية). (2) أما الودائع المتضمنة في الأصول الاحتياطية هي الودائع لدى البنوك المركزية الأجنبية، وبنك التسويات الدولية، وبنوك أخرى. والمقصود بالودائع هنا هو الودائع المتاحة عند الطلب.

(5) These are the External Assets that are readily available to and controlled by monetary authorities for meeting balance of payments financing needs, for intervention in exchange markets to affect the currency exchange rate, and for other related purposes. Reserve assets include: monetary gold, reserve position in the IMF, special drawing rights (SDRs), and other reserve assets (Total Currency and Deposits).

(5) هي الأصول الخارجية الموجودة تحت تصرف السلطات النقدية والخاضعة لسيطرتها لتلبية احتياجات ميزان المدفوعات التمويلية، أو للتدخل في أسواق الصرف للتأثير على سعر صرف العملة، أو غير ذلك من الأغراض ذات الصلة. وتتكون الأصول الاحتياطية من الذهب النقدي، وضع الاحتياطي لدى الصندوق، حقوق السحب الخاصة، إجمالي العملة والودائع.

## هيكل الجهاز المصرفي والمالي Banking and Financial System Structure

نوفمبر 2020 November

