

بنك الكويت المركزي  
CENTRAL BANK OF KUWAIT



النشرة الإحصائية  
النقدية الشهرية  
نوفمبر / 2025



النشرة الإحصائية  
النقدية  
الشهرية

نوفمبر 2025

إدارة البحوث الاقتصادية

**للمراسلات والاستفسارات :**

بريدياً : بنك الكويت المركزي  
إدارة البحوث الاقتصادية  
ص.ب: 526 الصفاة  
13006 الكويت  
دولة الكويت

تلفون : (965) 2240 3257

البريد الإلكتروني: [cbk@cbk.gov.kw](mailto:cbk@cbk.gov.kw)

يمكن الحصول على أحدث نسخة من هذه النشرة من  
خلال اللوحة الإلكترونية في شبكة الإنترنت العالمية،  
وعنوانها: <http://www.cbk.gov.kw>

ISSN 1029 - 4562

طبقاً للبيانات المتوفرة لدى بنك الكويت المركزي بتاريخ 2025/12/09

## الفهرس

الرقم	المحتويات	الصفحة
	تعريف المتغيرات النقدية	5
	الرموز والملاحظات	8
<b>الجدول</b>		
1	الوضع النقدي للبنك المركزي والبنوك المحلية	9
2	عرض النقد	11
3	العوامل المؤثرة في تغيرات عرض النقد	12
4	البنك المركزي : الموجودات	14
5	البنك المركزي : المطلوبات	15
6	البنك المركزي : النقد المتداول	16
7	عمليات المقاصة والتسويات فيما بين البنوك المحلية	17
7-1	الشبكات المقدمة للبنوك المحلية والشبكات المرتجعة والحسابات المقفلة بسبب ارتجاج شبكات لعدم وجود رصيد	18
8	أدوات الدين العام	19
8-1	سندات البنك الكويت المركزي والتورق المقابل	20
9	البنك المركزي: أرصدة بالدينار الكويتي مع البنوك المحلية	21
10	البنوك المحلية : الموجودات	23
10-A	البنوك المحلية التقليدية : الموجودات	25
10-B	البنوك المحلية الإسلامية : الموجودات	27
11	البنوك المحلية : المطلوبات	29
11-A	البنوك المحلية التقليدية : المطلوبات	30
11-B	البنوك المحلية الإسلامية : المطلوبات	31
11-1	البنوك المحلية : الحسابات النظامية	32
12	البنوك المحلية : الموجودات والمطلوبات الأجنبية	35
13	البنوك المحلية : التوزيع القطاعي لأرصدة الجزء النقدي المستخدم من التسهيلات الائتمانية (للمقيمين وغير المقيمين)	36
13-1	البنوك المحلية : التوزيع القطاعي لأرصدة الجزء النقدي المستخدم من التسهيلات الائتمانية (للمقيمين)	37
13-2	البنوك المحلية : التوزيع القطاعي لأرصدة الجزء النقدي المستخدم من التسهيلات الائتمانية (لغير المقيمين)	38
14	البنوك المحلية : توزيع اتفاقيات التسهيلات الائتمانية المبرمة بالدينار الكويتي مع المقيمين وغير المقيمين	39
14-1	البنوك المحلية : توزيع اتفاقيات التسهيلات الائتمانية المبرمة بالدينار الكويتي مع المقيمين	40
14-2	البنوك المحلية : توزيع اتفاقيات التسهيلات الائتمانية المبرمة بالدينار الكويتي مع غير المقيمين	41
15	البنوك المحلية : ودائع المقيمين وغير المقيمين بحسب نوعها	42
15-1	البنوك المحلية : ودائع المقيمين بحسب نوعها	43
15-2	البنوك المحلية : ودائع غير المقيمين بحسب نوعها	44
16	البنوك المحلية : ودائع القطاع الخاص المحررة بالدينار الكويتي (للمقيمين وغير المقيمين) بحسب سعر الفائدة	45
17	البنوك المحلية : أرصدة الجزء النقدي المستخدم من التسهيلات الائتمانية بالدينار الكويتي (للمقيمين وغير المقيمين) بحسب سعر الفائدة	46
18	البنوك المحلية : أرصدة الالتزامات للمقيمين وغير المقيمين (بالدينار الكويتي والعملة الأجنبية) حسب المتبقي حتى تاريخ الاستحقاق	47
19	البنوك المحلية : تمويل الواردات الكويتية (المدفوعة) بحسب النوع والعملة	48
20	متوسط أسعار الفائدة المعلنة على ودائع العملاء لأجل لدى البنوك المحلية بكل من الدينار الكويتي والدولار الأمريكي	49
21	متوسط أسعار الفائدة المعلنة على الودائع المتبادلة بالدينار الكويتي فيما بين البنوك المحلية	50
22	متوسط أسعار صرف الدولار الأمريكي مقابل الدينار الكويتي والعملة الرئيسية	51
23	سعر صرف الدولار الأمريكي مقابل الدينار الكويتي	52
24	أسعار صرف عملات دول مجلس التعاون لدول الخليج العربية والعملات الرئيسية مقابل الدينار الكويتي	53

## تابع الفهرس

الصفحة	الجدول	الرقم
54	متوسط أسعار صرف عملات دول مجلس التعاون لدول الخليج العربية والعملات الرئيسية مقابل الدينار الكويتي	25
55	شركات الصرافة – الموجودات	26-1
56	شركات الصرافة – المطلوبات	26-2
57	شركات الصرافة – الإيرادات والمصروفات	26-3
58	قيم المعاملات باستخدام البطاقات البلاستيكية	27-1
59	إعداد البطاقات البلاستيكية ومعاملاتها وأجهزة السداد المستخدمة داخل دولة الكويت	27-2
60	عمليات خدمة الدفع الآني (ومض)	27-3
61	الأصول الاحتياطية الرسمية لدولة الكويت	28

### الرسوم البيانية

10	مكونات عرض النقد	1
13	البنك المركزي: الموجودات	2
22	البنوك المحلية: الموجودات	3
34	البنوك المحلية: ودائع القطاع الخاص	4
62	هيكل الجهاز المصرفي والمالي	5

## تعريف

### 1- النقد المتداول :

هو النقد خارج خزائن البنك المركزي ويتمثل في قيمة حيازات العملاء المقيمين وغير المقيمين من أوراق نقد ومسكوكات معدنية من العملة الوطنية.

### 2- النقد المتداول خارج البنوك المحلية :

هو النقد المتداول مطروحاً منه النقد في خزائن البنوك المحلية.

### 3- الأساس النقدي، أو عرض النقد (M0) :

يتمثل في النقد المتداول، والودائع تحت الطلب ولأجل في حسابات البنوك المحلية والمؤسسات المالية المقيمة الأخرى لدى بنك الكويت المركزي. ويُقصد بالأساس النقدي عرض النقد بالمفهوم الأضيق (M0).

### 4- الكتلة النقدية (M1) :

النقد المتداول خارج خزائن البنوك المحلية + الودائع تحت الطلب لدى البنوك المحلية (ودائع القطاع الخاص المحررة بالدينار الكويتي). ويقصد بالكتلة النقدية عرض النقد بمعناه الضيق (M1).

### 5- شبه النقد :

أرصدة كل من ودائع الادخار (بالدينار الكويتي) + الودائع لأجل (بالدينار الكويتي) + الودائع بالعملات الأجنبية + شهادات الإيداع (بالدينار الكويتي). ويحتفظ القطاع الخاص بمكونات شبه النقد لدى البنوك المحلية.

### 6- شهادات الإيداع :

أوراق مالية قابلة للتداول ومحررة بالدينار الكويتي، ويدخل ضمن تعريف شبه النقد ذلك الجزء من شهادات الإيداع التي تصدرها البنوك المحلية ويحتفظ بها الغير (أي باستثناء ذلك الجزء الذي تحتفظ به هذه البنوك فيما بينها).

### 7- عرض النقد بمعناه الواسع (M2) :

الكتلة النقدية (M1) + شبه النقد.

### 8- عرض النقد بالمفهوم الأوسع (M3) :

يتكون من عرض النقد بالمفهوم الواسع (M2)، إضافة إلى ودائع القطاع الخاص لدى شركات الاستثمار التي تقبل الودائع.

## 9- مطالب على القطاع الخاص :

التسهيلات الائتمانية التي تمنحها البنوك المحلية إلى القطاع الخاص + الاستثمارات المحلية للبنوك المحلية (مدرجة + غير مدرجة) + شهادات الإيداع الصادرة من وحدات القطاع الخاص بخلاف البنوك وتقتنيها البنوك المحلية.

## 10- التسهيلات الائتمانية :

القروض وعمليات التمويل التي تقدمها البنوك المحلية إلى العملاء المقيمين، إما على شكل سحب على المكشوف أو أوراق تجارية مخصصة أو قروض سواء كانت مقدّمة بالعملة المحلية أو بالعملات الأجنبية، إلى أشخاص، أو إلى مؤسسات وشركات مالية (بخلاف البنوك) أو غير مالية.

## 11- القطاع الخاص :

ويقصد به الأفراد، والمؤسسات والشركات الخاصة.

## 12- قروض للبنوك :

تشمل القروض المقدمة من البنك لكل من البنوك.

## 13- الحكومة :

وتعني الوزارات والدوائر الحكومية والجهات والهيئات ذات الميزانيات الملحقة إلى ميزانية الدولة بالإضافة إلى بنك الائتمان الكويتي.

## 14- البنوك المحلية :

وتشتمل على جميع البنوك الكويتية وفروع البنوك الأجنبية المرخصة للعمل في دولة الكويت.

## 15- المطلوبات الأخرى لدى البنوك المحلية :

الودائع لأجل المستحقة وغير المشمولة بتعليمات من العميل لتجديدها، والودائع الخاصة بالعملاء في الفروع والنااتجة عن الرواتب التي تدفعها الحكومة والمؤسسات عن طريق المركز الرئيسي، والأموال المستحقة للوكلاء بالعمولة بخصوص كتب الاعتماد، والرواتب والأموال المحوّلة إلى بعض العملاء ممن ليس لديهم حسابات ودائع تحت الطلب أو ممن لديهم حسابات لم يذكر رقمها، وكذلك الحسابات المعلقة (عنوان العميل غير معروف مثلاً)، ومطلوبات أخرى.

## 16- المؤسسات العامة :

تشمل كل المؤسسات المملوكة للحكومة بالكامل أو جزئياً (تكون مملوكة للحكومة بنسبة 50% فأكثر من رأس المال) . وتتقسم إلى المجموعتين التاليتين :

أ) المجموعة الأولى (المؤسسات المالية العامة) : والتي يتمثل نشاطها بصفة أساسية في المجالات المالية.

ب) المجموعة الثانية (المؤسسات غير المالية العامة) : وهي المؤسسات التي تمارس نشاطاً اقتصادياً غير مالي بهدف تحقيق أرباح، إلى جانب المؤسسات التي تقدم ميزانيات مستقلة.

#### 17- القروض من البنوك :

تشمل القروض المقدمة للبنك من البنوك.

#### 18- شركات الصرافة :

الشركات الخاضعة لرقابة بنك الكويت المركزي، والمُرخص لها بمزاولة أعمال الصرافة (كبيع وشراء العملات والشيكات السياحية والحوالات، والمُتاجرة في المعادن الثمينة، وتحصيل الشيكات والحوالات المسحوبة على الخارج). ولا تشمل مؤسسات الصرافة الفردية التي لا تخضع لرقابة بنك الكويت المركزي.

#### 19- شركات الاستثمار/ التمويل :

وتشتمل على شركات الاستثمار/ التمويل التقليدية والإسلامية المسجلة لدى بنك الكويت المركزي. ووفقاً للقانون رقم (7) لسنة 2010 بشأن إنشاء هيئة أسواق المال وتنظيم نشاط الأوراق المالية والقرار الوزاري رقم (38) لسنة 2011 بشأن تنظيم رقابة بنك الكويت المركزي على شركات التمويل، فقد انتقلت الرقابة على شركات الاستثمار من بنك الكويت المركزي إلى هيئة أسواق المال اعتباراً من 2011/9/13 ، واقتصر دور بنك الكويت المركزي بالنسبة لهذه الشركات الرقابة على نشاط التمويل الذي تزاوله.

#### 20- بطاقات الائتمان، الصادرة عن بنوك محلية :

هي بطاقات بلاستيكية تُمنح للعميل حد إئتمان يمكن استخدامه في إجراء المدفوعات، وقد تكون من خلال السداد بالتقسيط.

#### 21- بطاقات السحب المدينة، الصادرة عن بنوك محلية :

هي بطاقات بلاستيكية للقيود المباشر على حساب العميل، بحيث يمثل الرصيد المتوافر في حساب العميل حدود السحب النقدي المتاح باستخدامها، وهي ترتبط بحساب العميل لدى البنك المصدر للبطاقة.

## 22- البطاقات السارية :

تمثل البطاقات البلاستيكية (بطاقات الائتمان/ بطاقات السحب المدينة) سارية الصلاحية كما في نهاية فترة البيان ويحسب على أساس عدد تلك البطاقات في أول الفترة مضافاً إليه عدد البطاقات المصدرة لأول مرة خلال الفترة، ومطروحاً منه عدد البطاقات الملغاة دون تجديد خلال الفترة.

## 23- أجهزة نقاط البيع :

هي تلك الأجهزة التي توردها البنوك المحلية (التقليدية والإسلامية وفروع البنوك الأجنبية) لعملائها من التجار، لتمرير معاملات الدفع ببطاقات الائتمان وبطاقات السحب المدينة لعملائهم.

## 24- أجهزة السحب الآلي :

هي تلك الأجهزة التي تقوم البنوك المحلية (التقليدية والإسلامية وفروع البنوك الأجنبية) بتشغيلها أو تعبئتها سواء كانت مملوكة لها أو مملوكة لشركة الخدمات المصرفية الآلية كي نت. وتستخدم لتمرير معاملات السحب النقدي باستخدام البطاقات البلاستيكية، ومعاملات مصرفية أخرى.

## الرموز والملاحظات

...	غير متوفر	*	أرقام أولية، أو مقدرة
.	لا ينطبق	x	أرقام معدلة
-	صفر أو معدوم الأهمية	ج	جداول جديدة
1	للتدليل على انقطاع السلسلة الزمنية يوضع خط أفقي أو رأسي عند ابتداء السلسلة الجديدة	2	تعتبر الفروق الضئيلة في المجاميع أو النسب نتيجة للتقريب

### ملاحظات:

- تتضمن جداول هذه النشرة البيانات المتاحة عن كل من البنوك المحلية التقليدية والإسلامية، وشركات الاستثمار التقليدية والإسلامية، وشركات التمويل التقليدية والإسلامية المسجلة لدى بنك الكويت المركزي، وشركات الصرافة. وللمزيد من المعلومات يمكن الرجوع إلى الموقع الإلكتروني لبنك الكويت المركزي [www.cbk.gov.kw](http://www.cbk.gov.kw)
- أعيد تبويب ودائع بنك الائتمان الكويتي (التسليف والادخار سابقاً) لتصبح ضمن ودائع الحكومة.

جدول (1) Table

الوضع النقدي للبنك المركزي والبنوك المحلية  
Monetary Survey of CBK and Local Banks

(مليون دينار Million Dinars)

نهاية الشهر End of Month	الموجودات الأجنبية (صافي) Foreign Assets (Net)	مطالب على القطاع الخاص Claims on Private Sector	مطالب على الحكومة Claims on Government (1)	المطالب على المؤسسات العامة Claims on Public Institutions	عرض النقد (2) Money Supply (M2)		ودائع وحسابات الحكومة (2) Government Deposits & Accounts	أخرى (صافي) Other (Net)	ومنها رأس المال والاحتياطي (3) of which Capital & Reserve	
					الكثلة النقدية (1أ) Money (M1)					المجموع Total
					شبه النقد Quasi- Money	شبه النقد Money				
Nov 2020	21306.9	42139.8	1350.4	...	12249.6	27407.1	39656.6	9608.6	15531.9	10479.4
2021	19253.4	40702.9	1187.2	3500.7	12247.2	24154.4	36401.7	11522.6	16719.9	11616.3
2022	22837.4	44089.6	522.6	3623.9	11673.7	26556.3	38229.9	12223.4	20620.2	14956.9
2023	24306.1	45232.2	433.7	3667.6	10668.6	28383.6	39052.2	12520.8	22066.6	15420.4
2024										
Nov 2024	27488.3	47074.1	294.7	3465.1	10503.0	30204.6	40707.6	13035.7	24578.9	17224.3
Dec 2024	27289.9	47246.1	294.5	3499.0	10434.6	30220.7	40655.3	13170.1	24504.2	17468.9
2025										
Jan 2025	27784.6	47393.5	301.0	3546.7	10421.8	30285.4	40707.2	13389.5	24929.2	17552.0
Feb 2025	28145.2	47558.1	302.3	3574.1	10771.8	30407.0	41178.7	13379.4	25021.6	17567.0
Mar 2025	28237.6	47951.2	311.3	3551.4	10997.7	30606.0	41603.7	12967.2	25480.6	18017.8
Apr 2025	28440.0	48425.6	337.3	3678.1	10956.7	30979.5	41936.2	13454.1	25490.7	17975.8
May 2025	27381.6	48838.6	352.2	3778.7	11138.7	30683.4	41822.1	12658.8	25870.3	19025.0
Jun 2025	27359.7	49115.0	864.5	3734.9	11159.6	30868.9	42028.4	13062.7	25983.0	19076.5
Jul 2025	26632.5	49366.8	1224.6	3813.0	10482.1	31549.8	42031.9	12810.3	26194.7	19174.6
Aug 2025	26893.8	49576.0	1540.9	3865.8	10609.2	31613.7	42222.8	13473.7	26179.9	18954.8
Sep 2025	26154.2	49898.7	1962.6	3847.5	10717.4	31415.9	42133.3	13147.9	26581.9	18980.8
Oct 2025	25409.7	50231.7	2607.1	3753.8	10562.2	31427.3	41989.5	13286.0	26726.9	18996.5
Nov 2025	25805.9	50360.1	2650.0	3954.2	10649.3	31389.7	42039.0	13695.8	27035.3	19273.1

(\*) Tawarruq balances include returns on Tawarruq.

(\*) أرصدة التورق تتضمن العوائد عليها.

(1) Include public debt instruments of local banks

(1) تتضمن أدوات الدين العام للبنوك المحلية

(Local and Foreign Currency Instruments), and other.

(أدوات بالعملة المحلية والأجنبية) ، وأخرى.

(2) Including Government deposits &amp; accounts and Public Institution deposits, and Excluding deposits against documentary letters of credit.

(2) تشمل ودائع وحسابات الحكومة وودائع المؤسسات العامة، و لا تتضمن التأمينات مقابل اعتمادات مستندية.

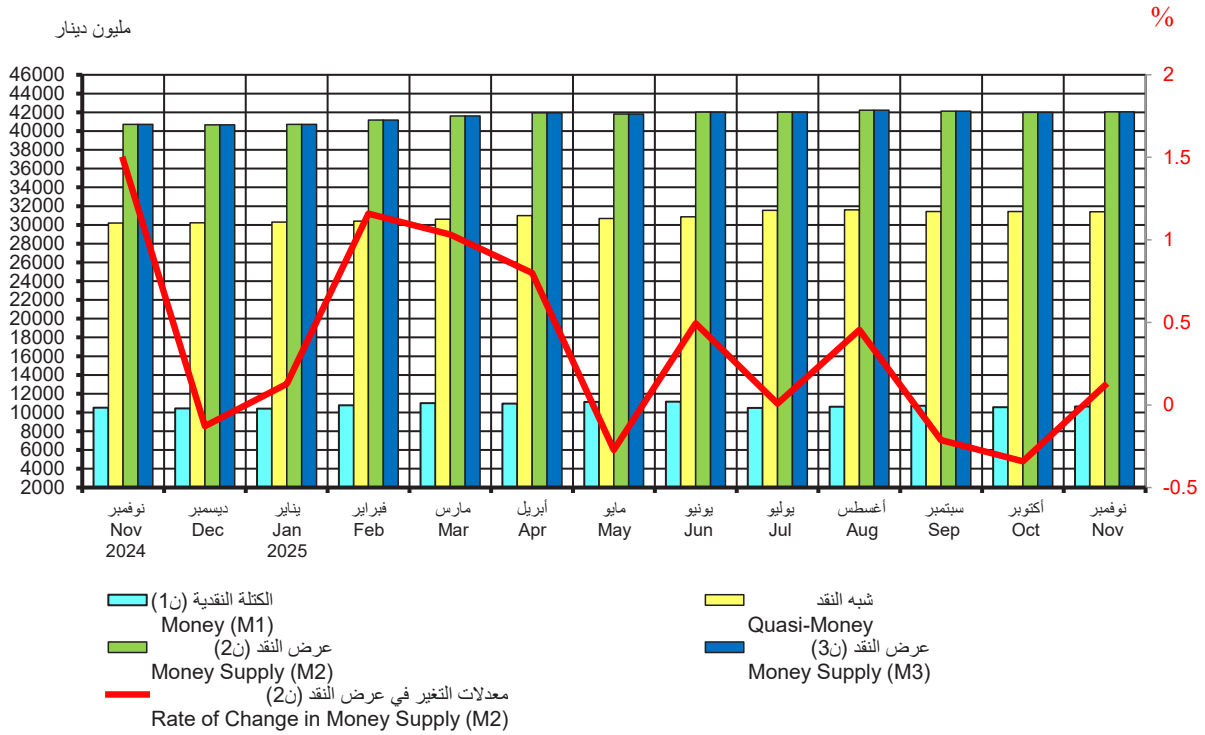
(3) This item includes capital and reserve for the CBK in addition to shareholders' equity in local banks.

(3) يشمل هذا البند على رأس المال والاحتياطي لبنك الكويت المركزي مضافاً إليه حقوق المساهمين في البنوك المحلية.

Note: The table has been updated and developed starting from December 2020.

ملاحظة: تم تحديث وتطوير الجدول ابتداء من ديسمبر 2020.

رسم بياني (1)  
عرض النقد  
Money Supply



جدول (2) Table

## عرض النقد

## Money Supply

(مليون دينار Million Dinars)

نهاية الشهر End of Month	النقد المتداول خارج البنوك المحلية Currency Outside Banks	الودائع تحت الطلب بالدينار Sight Deposits in KD	شبه النقدية النقدية (ن1) Money (M1)	شبه النقد Quasi-Money	عرض النقد (ن2) Money Supply (M2)	ودائع لدى مؤسسات مالية أخرى* Deposits with other Financial Institutions *	عرض النقد (ن3) Money Supply (M3)
	(1)	(2)	(3)=(1) + (2)	(4)	(5)=(3) + (4)	(6)	(7)=(5) + (6)
Nov 2020	1819.6	10430.0	12249.6	27407.1	39656.6	...	39656.6
2021	1771.8	10475.4	12247.2	24154.4	36401.7	...	36401.7
2022	1641.1	10032.6	11673.7	26556.3	38229.9	...	38229.9
2023	1632.0	9036.6	10668.6	28383.6	39052.2	...	39052.2
2024							
Nov 2024	1591.6	8911.4	10503.0	30204.6	40707.6	...	40707.6
Dec 2024	1640.6	8794.0	10434.6	30220.7	40655.3	...	40655.3
2025							
Jan 2025	1633.4	8788.4	10421.8	30285.4	40707.2	...	40707.2
Feb 2025	1708.8	9063.0	10771.8	30407.0	41178.7	...	41178.7
Mar 2025	1801.5	9196.2	10997.7	30606.0	41603.7	...	41603.7
Apr 2025	1680.8	9275.8	10956.7	30979.5	41936.2	...	41936.2
May 2025	1684.7	9453.9	11138.7	30683.4	41822.1	...	41822.1
Jun 2025	1675.6	9483.9	11159.6	30868.9	42028.4	...	42028.4
Jul 2025	1625.6	8856.5	10482.1	31549.8	42031.9	...	42031.9
Aug 2025	1583.6	9025.6	10609.2	31613.7	42222.8	...	42222.8
Sep 2025	1606.4	9111.0	10717.4	31415.9	42133.3	...	42133.3
Oct 2025	1622.2	8940.1	10562.2	31427.3	41989.5	...	41989.5
Nov 2025	1616.8	9032.5	10649.3	31389.7	42039.0	...	42039.0

\* Private sector deposits with deposit-taking investment companies.

\* ودائع القطاع الخاص لدى شركات الاستثمار التي تقبل الودائع.

Note: The table has been updated and developed starting from December 2020.

ملاحظة: تم تحديث وتطوير الجدول ابتداءً من ديسمبر 2020.

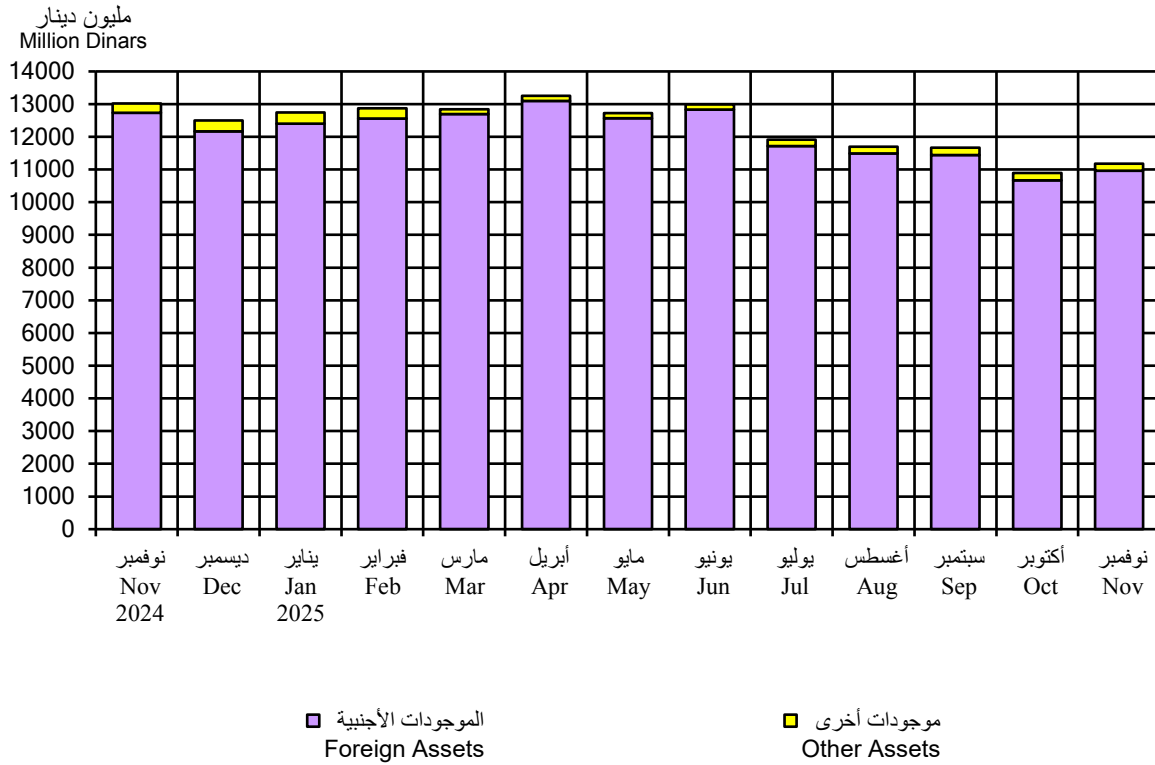
جدول (3) Table  
**العوامل المؤثرة في تغيرات عرض النقد**  
**Factors Affecting Changes in Money Supply**  
 (مليون دينار Million Dinars)

نهاية الشهر End of Month	العوامل المؤثرة في تغيرات عرض النقد (2ن)											
	تغيرات عرض النقد (2ن) Changes in Money Supply (M2)			تغيرات في صافي الموجودات المحلية Changes in Net Domestic Assets					تغيرات في صافي الموجودات الأجنبية Changes in Net Foreign Assets			
	شبه النقدية (1ن)	المجموع	مطالب على القطاع الخاص Claims on Private Sector	مطالب على الحكومة Claims on Government	مطالب على المؤسسات العامة Claims on Public Institutions	ودائع وحسابات الحكومة Government Deposits & Accounts	أخرى (صافي) Other (Net)	المجموع	البنك المركزي Central Bank	البنوك المحلية Local Banks	المجموع	
	Money (M1)	Quasi-Money										Total
Nov 2020	-21.3	-371.0	-392.2	155.2	-1.3	-	-36.7	-124.6	-7.4	-230.1	-154.7	-384.8
Nov 2021	-45.5	13.0	-32.5	407.7	-94.9	18.9	-429.7	-157.1	-255.1	-35.4	258.0	222.6
Nov 2022	-25.9	466.1	440.2	331.5	3.1	-6.5	-404.5	-338.0	-414.5	578.2	276.6	854.7
Nov 2023	-321.1	65.1	-256.0	7.1	5.4	44.4	-313.9	-361.1	-618.1	147.3	214.8	362.1
Nov 2024	158.4	-24.8	133.6	134.5	0.2	-13.6	-464.1	-526.3	-869.2	127.4	875.4	1002.8
Dec 2024	-68.4	16.1	-52.3	172.0	-0.2	33.9	-134.4	74.7	146.0	-573.7	375.3	-198.4
Jan 2025	-12.8	64.7	51.9	147.4	6.5	47.7	-219.4	-425.0	-442.8	229.6	265.1	494.7
Feb 2025	350.0	121.5	471.6	164.6	1.2	27.4	10.1	-92.4	111.0	158.4	202.2	360.6
Mar 2025	225.9	199.0	424.9	393.0	9.0	-22.7	412.1	-459.0	332.5	136.1	-43.6	92.4
Apr 2025	-41.0	373.6	332.5	474.5	26.0	126.6	-486.8	-10.0	130.2	403.6	-201.2	202.4
May 2025	182.0	-296.2	-114.1	412.9	15.0	100.7	795.3	-379.6	944.3	-542.7	-515.7	-1058.4
Jun 2025	20.9	185.5	206.4	276.5	512.3	-43.8	-403.9	-112.8	228.3	268.8	-290.6	-21.9
Jul 2025	-677.5	681.0	3.5	251.8	360.1	78.2	252.3	-211.7	730.7	-1111.3	384.1	-727.2
Aug 2025	127.1	63.8	190.9	209.2	316.3	52.7	-663.4	14.8	-70.4	-220.1	481.5	261.4
Sep 2025	108.2	-197.8	-89.5	322.7	421.7	-18.3	325.8	-402.0	650.0	-55.7	-683.8	-739.6
Oct 2025	-155.2	11.4	-143.8	333.0	644.5	-93.7	-138.0	-145.0	600.8	-776.3	31.7	-744.6
Nov 2025	87.0	-37.5	49.5	128.4	42.8	200.3	-409.9	-308.4	-346.7	293.4	102.8	396.2

Note: The table has been updated and developed starting from December 2020.

ملاحظة: تم تحديث وتطوير الجدول ابتداءً من ديسمبر 2020.

رسم بياني (2)  
البنك المركزي: الموجودات  
Central Bank: Assets



جدول (4) Table  
**البنك المركزي : الموجودات**  
**Central Bank: Assets**  
 (مليون دينار Million Dinars)

نهاية الشهر End of Month	الموجودات الأجنبية Foreign Assets			أوراق تجارية معاد خصمها		ودائع وحسابات جارية لدى البنوك المحلية		مطالب على الحكومة	موجودات أخرى	مجموع الموجودات
	الذهب Gold	عملة أجنبية وودائع في الخارج & Deposits Abroad	أوراق مالية في الخارج Foreign Securities	المجموع Total	Rediscounted Commercial Papers	Deposits & Current Accounts with Local Banks	Claims on Government	Other Assets	Total Assets	
Nov 2020	31.7	13651.9	47.4	13731.1	-	-	-	85.9	13817.0	
2021	31.7	12387.6	47.4	12466.8	-	-	-	128.5	12595.4	
2022	31.7	12756.2	47.4	12835.3	-	-	-	214.7	13050.0	
2023	31.7	12454.8	51.5	12538.1	-	-	-	309.2	12847.3	
2024										
Nov 2024	31.7	12653.8	51.5	12737.1	-	-	-	280.0	13017.0	
Dec 2024	31.7	12087.8	51.5	12171.1	-	-	-	331.7	12502.8	
2025										
Jan 2025	31.7	12319.5	51.5	12402.8	-	-	-	339.2	12742.0	
Feb 2025	31.7	12478.8	51.5	12562.1	-	-	-	305.6	12867.7	
Mar 2025	31.7	12611.8	51.5	12695.1	-	-	-	146.3	12841.4	
Apr 2025	31.7	13018.3	51.5	13101.6	-	-	-	156.2	13257.7	
May 2025	31.7	12486.9	51.5	12570.2	-	-	-	151.5	12721.6	
Jun 2025	31.7	12745.8	51.5	12829.0	-	-	-	158.4	12987.4	
Jul 2025	31.7	11633.4	51.5	11716.7	-	-	-	199.9	11916.6	
Aug 2025	31.7	11411.3	51.5	11494.6	-	-	-	199.6	11694.1	
Sep 2025	31.7	11357.6	52.8	11442.2	-	-	-	224.6	11666.8	
Oct 2025	31.7	10583.3	52.9	10667.9	-	-	-	230.0	10897.9	
Nov 2025	31.7	10874.7	52.9	10959.3	-	-	-	214.4	11173.7	

جدول (5) Table  
البنك المركزي: المطلوبات  
Central Bank: Liabilities  
(مليون دينار Million Dinars)

نهاية الشهر End of Month	المال الاحتياطي (الأساس النقدي) Reserve Money (Monetary Base)				سندات البنك المركزي والتورق المقابل * CBK Bonds & Related Tawarruq *	حسابات الحكومة Government Accounts	تأمينات مقابل اعتمادات مستندية Deposits Against L/Cs	رأس المال والاحتياطي Capital and Reserve	حسابات لمؤسسات وبنوك دولية Accounts of International Organizations and Banks	المطلوبات الأخرى Other Liabilities	مجموع المطلوبات Total Liabilities
	النقد المتداول Currency in Circulation	حسابات ودائع تحت الطلب Accounts and Sight Deposits	ودائع البنوك المحلية لأجل والتورق المغفل * Local Bank Time Deposits & Related Tawarruq * (1)	المجموع Total							
Nov نوفمبر											
2020	2231.0	2736.7	2625.2	7592.9	2964.2	1725.0	201.9	959.9	54.3	318.8	13817.0
2021	2072.3	2545.7	2242.2	6860.2	2964.1	1332.5	163.4	981.7	43.7	249.8	12595.4
2022	1969.2	2839.9	1195.5	6004.6	3642.9	1721.1	217.5	997.6	11.7	454.7	13050.0
2023	1986.5	2305.2	1550.4	5842.1	3318.5	1671.8	153.4	1005.0	29.6	826.9	12847.3
2024											
Nov نوفمبر	1879.3	4237.0	900.3	7016.6	1707.1	1880.4	247.4	1456.8	34.9	673.9	13017.0
Dec ديسمبر	1985.5	4183.7	740.2	6909.4	1425.9	1690.4	239.4	1456.8	42.6	738.3	12502.8
2025											
Jan يناير	1953.1	4606.7	700.2	7260.0	1385.8	1556.7	236.5	1456.8	44.7	801.4	12742.0
Feb فبراير	2034.6	5145.5	-	7180.0	1385.8	1739.4	239.1	1456.8	45.7	821.0	12867.7
Mar مارس	2147.8	5166.5	-	7314.4	1385.8	1696.6	222.2	1456.8	42.6	723.0	12841.4
Apr أبريل	2008.9	4920.4	750.2	7679.5	1345.6	1821.6	234.6	1456.8	45.5	674.0	13257.7
May مايو	2048.9	4389.7	750.2	7188.8	1244.8	1615.4	219.7	1948.7	56.8	447.5	12721.6
Jun يونيو	2114.4	4316.1	700.2	7130.6	1204.6	2063.3	212.0	1948.7	46.9	381.3	12987.4
Jul يوليو	1963.3	3844.7	800.2	6608.2	803.1	1788.7	210.3	1948.7	45.8	511.7	11916.6
Aug أغسطس	1909.6	4353.2	700.2	6963.0	401.5	1661.6	196.5	1948.7	43.8	479.0	11694.1
Sep سبتمبر	1918.0	4387.1	700.2	7005.4	201.2	1753.9	191.8	1948.7	47.2	518.7	11666.8
Oct أكتوبر	1926.2	3942.3	600.2	6468.7	201.2	1402.0	192.3	1948.7	49.2	635.8	10897.9
Nov نوفمبر	1917.0	4235.5	600.2	6752.7	201.2	1452.0	155.0	1948.7	47.2	616.9	11173.7

(\*) Tawarruq operations are included in data starting from April 2016.

(\*) تم إدراج عمليات التورق في البيانات ابتداءً من أبريل 2016.

(\*) Tawarruq balances in this table include returns on Tawarruq.

(\*) أرصدة التورق في هذا الجدول تتضمن العوائد عليها.

(1) The closing of February 2025 coincides with Kuwait's National and Liberation Days holiday.

(1) تزامن إغلاق شهر فبراير 2025 مع عطلة الأعياد الوطنية وعيد التحرير، وقد امتدحت آخر

The maturity date of the last deposit for February was 24/02/2025. In addition,

وديعة لشهر فبراير في 24/2/2025. كما تزامن إغلاق شهر مارس 2025 مع عطلة

عيد الفطر المبارك، وقد امتدحت آخر وديعة لشهر مارس في 25/3/2025.

The closing of March 2025 coincides with Eid Al-Fitr holiday. The maturity date of the last deposit for March was 25/03/2025.

جدول (6) Table  
**البنك المركزي: النقد المتداول**  
**Central Bank: Currency in Circulation**  
 (مليون دينار Million Dinars)

نهاية الشهر End of Month	أوراق النقد Notes						المسكوكات Coins						المجموع Total	الإجمالي Grand Total			
	20 Dinars	10 Dinars	5 Dinars	1 Dinar	1/2 Dinar	1/4 Dinar	المجموع Total	تذكارية Comme- morative	100 Fils	50 Fils	20 Fils	10 Fils			5 Fils	1 Fils	
Nov نوفمبر																	
2020	1288.9 (58.6)	709.8 (32.2)	128.1 (5.8)	48.3 (2.2)	14.3 (0.6)	11.9 (0.5)	2201.3 (100.0)	0.161 (0.5)	13.322 (44.9)	9.641 (32.5)	3.673 (12.4)	1.819 (6.1)	1.046 (3.5)	0.013 (0.0)	29.675 (100.0)	2231.0	
2021	1215.6 (59.5)	656.7 (32.2)	97.1 (4.8)	48.8 (2.4)	12.9 (0.6)	10.7 (0.5)	2041.8 (100.0)	0.161 (0.5)	13.762 (45.1)	9.643 (31.6)	4.022 (13.2)	1.859 (6.1)	1.066 (3.5)	0.013 (0.0)	30.526 (100.0)	2072.3	
2022	1134.0 (58.5)	628.3 (32.4)	102.9 (5.3)	48.5 (2.5)	13.1 (0.7)	11.1 (0.6)	1938.0 (100.0)	0.161 (0.5)	14.052 (45.1)	9.864 (31.7)	4.067 (13.1)	1.895 (6.1)	1.082 (3.5)	0.013 (0.0)	31.135 (100.0)	1969.2	
2023	1126.8 (57.6)	642.7 (32.9)	111.7 (5.7)	47.8 (2.4)	14.1 (0.7)	11.8 (0.6)	1955.0 (100.0)	0.162 (0.5)	14.214 (45.1)	9.981 (31.7)	4.088 (13.0)	1.931 (6.1)	1.106 (3.5)	0.013 (0.0)	31.495 (100.0)	1986.5	
2024																	
Nov نوفمبر	1075.2 (58.2)	597.3 (32.3)	102.7 (5.6)	46.1 (2.5)	14.4 (0.8)	12.1 (0.7)	1847.7 (100.0)	0.162 (0.5)	14.148 (44.8)	10.063 (31.9)	4.127 (13.1)	1.957 (6.2)	1.115 (3.5)	0.013 (0.0)	31.584 (100.0)	1879.3	
Dec ديسمبر	1091.2 (55.8)	648.5 (33.2)	142.3 (7.3)	46.2 (2.4)	13.9 (0.7)	11.8 (0.6)	1953.9 (100.0)	0.162 (0.5)	14.138 (44.7)	10.068 (31.9)	4.136 (13.1)	1.961 (6.2)	1.116 (3.5)	0.013 (0.0)	31.593 (100.0)	1985.5	
2025																	
Jan يناير	1069.7 (55.7)	635.4 (33.1)	146.5 (7.6)	45.0 (2.3)	13.5 (0.7)	11.6 (0.6)	1921.6 (100.0)	0.162 (0.5)	14.128 (44.7)	10.068 (31.9)	4.139 (13.1)	1.964 (6.2)	1.116 (3.5)	0.013 (0.0)	31.590 (100.0)	1953.1	
Feb فبراير	1103.5 (55.1)	651.0 (32.5)	171.6 (8.6)	49.9 (2.5)	14.5 (0.7)	12.4 (0.6)	2003.0 (100.0)	0.162 (0.5)	14.118 (44.7)	10.073 (31.9)	4.147 (13.1)	1.975 (6.2)	1.117 (3.5)	0.013 (0.0)	31.605 (100.0)	2034.6	
Mar مارس	1162.7 (54.9)	697.1 (32.9)	163.2 (7.7)	64.0 (3.0)	15.9 (0.8)	13.4 (0.6)	2116.3 (100.0)	0.162 (0.5)	14.098 (44.6)	10.063 (31.9)	4.147 (13.1)	1.975 (6.3)	1.117 (3.5)	0.013 (0.0)	31.575 (100.0)	2147.8	
Apr أبريل	1092.2 (56.0)	650.4 (33.4)	128.2 (6.6)	53.2 (2.7)	13.7 (0.7)	11.0 (0.6)	1948.7 (100.0)	0.162 (0.5)	14.049 (44.6)	10.054 (31.9)	4.153 (13.2)	1.981 (6.3)	1.119 (3.5)	0.013 (0.0)	31.530 (100.0)	1980.2	
May مايو	1141.2 (56.6)	674.5 (33.4)	111.4 (5.5)	62.1 (3.1)	15.6 (0.8)	12.5 (0.6)	2017.4 (100.0)	0.162 (0.5)	14.029 (44.5)	10.054 (31.9)	4.159 (13.2)	1.985 (6.3)	1.119 (3.5)	0.013 (0.0)	31.520 (100.0)	2048.9	
Jun يونيو	1187.8 (57.0)	695.9 (33.4)	113.3 (5.4)	58.7 (2.8)	15.1 (0.7)	12.2 (0.6)	2082.9 (100.0)	0.162 (0.5)	13.969 (44.4)	10.054 (32.0)	4.159 (13.2)	1.985 (6.3)	1.119 (3.6)	0.013 (0.0)	31.460 (100.0)	2114.4	
Jul يوليو	1110.5 (57.5)	638.4 (33.0)	102.0 (5.3)	54.4 (2.8)	14.5 (0.8)	12.0 (0.6)	1931.8 (100.0)	0.162 (0.5)	13.975 (44.4)	10.064 (32.0)	4.165 (13.2)	1.988 (6.3)	1.119 (3.6)	0.013 (0.0)	31.485 (100.0)	1963.3	
Aug أغسطس	1088.2 (57.9)	612.7 (32.6)	99.9 (5.3)	51.8 (2.8)	13.9 (0.7)	11.6 (0.6)	1878.1 (100.0)	0.162 (0.5)	13.975 (44.4)	10.064 (32.0)	4.168 (13.2)	1.988 (6.3)	1.120 (3.6)	0.013 (0.0)	31.489 (100.0)	1909.6	
Sep سبتمبر	1090.6 (57.8)	610.8 (32.4)	110.2 (5.8)	49.3 (2.6)	13.7 (0.7)	11.8 (0.6)	1886.5 (100.0)	0.162 (0.5)	14.000 (44.4)	10.094 (32.0)	4.180 (13.2)	1.994 (6.3)	1.121 (3.5)	0.013 (0.0)	31.563 (100.0)	1918.0	
Oct أكتوبر	1077.1 (56.8)	625.7 (33.0)	118.2 (6.2)	48.6 (2.6)	13.5 (0.7)	11.6 (0.6)	1894.7 (100.0)	0.162 (0.5)	13.975 (44.3)	10.084 (32.0)	4.190 (13.3)	2.000 (6.3)	1.122 (3.6)	0.013 (0.0)	31.546 (100.0)	1926.2	
Nov نوفمبر	1071.5 (56.8)	625.7 (33.2)	116.6 (6.2)	47.3 (2.5)	12.9 (0.7)	11.5 (0.6)	1885.5 (100.0)	0.162 (0.5)	13.895 (44.2)	10.075 (32.0)	4.196 (13.3)	2.003 (6.4)	1.122 (3.6)	0.013 (0.0)	31.466 (100.0)	1917.0	

Note: Figures in parentheses refer to the relative importance of the item to the total.

ملاحظة: الأرقام بين الأقواس تشير لأهمية البند النسبية إلى المجموع.

جدول (7) Table (7)

عمليات المقاصة والتسويات فيما بين البنوك المحلية

Bank Clearings and local Interbank Settlement Transactions

الشهر Month	Cheques		شيكات	عمليات التسويات فيما بين البنوك المحلية (مليون دينار) Local Interbank Settlement Transactions (Million Dinars)
	القيمة الإجمالية (مليون دينار) Total Value (Million Dinars)	عدد العمليات (ألف) Number of Transactions (Thousands)	متوسط العملية (دينار) Average per Transaction (Dinars)	
Nov نوفمبر				
2020	1334.9	213.4	6255.0	22225.6
2021	1525.9	211.0	7231.3	17946.5
2022	1547.6	210.0	7367.8	17461.7
2023	1503.9	208.8	7201.6	27789.7
2024				
Nov نوفمبر	1423.1	184.6	7709.3	23401.9
Dec ديسمبر	1778.8	216.5	8216.6	25429.7
2025				
Jan يناير	1388.4	185.0	7502.7	20751.2
Feb فبراير	1320.0	174.4	7570.3	17543.1
Mar مارس	1438.5	193.9	7420.5	25137.1
Apr أبريل	1913.2	216.5	8837.7	36336.4
May مايو	1592.6	209.5	7603.8	27457.8
Jun يونيو	1588.7	183.2	8670.3	25553.0
Jul يوليو	1726.4	205.9	8383.0	28185.9
Aug أغسطس	1336.0	178.9	7468.5	26158.9
Sep سبتمبر	1386.0	189.6	7309.3	31512.8
Oct أكتوبر	1584.9	198.4	7987.6	33245.5
Nov نوفمبر	1413.0	190.6	7415.0	28825.3

Note : The Cheques Including Central Bank of Kuwait and Kuwait Credit Bank.

ملاحظة : الشيكات تتضمن بنك الكويت المركزي وبنك الائتمان الكويتي.

جدول (7-1) Table

الشيكات المقدمة للبنوك المحلية والشيكات المرتجعة والحسابات المقفلة بسبب ارتجاع شيكات لعدم وجود رصيد  
Checks presented to local banks, rejected checks, and accounts closed due to lack of balance

الفترة Period	إجمالي الشيكات المقدمة Total presented checks			إجمالي الشيكات المرتجعة لعدم وجود رصيد Total rejected checks due to lack of balance			إجمالي الحسابات المقفلة بسبب ارتجاع شيكات لعدم وجود رصيد Total accounts closed due to lack of balance			
	عدد الشيكات Number of checks	قيمة الشيكات (مليون دينار) Value of checks (Million Dinars)	عدد العملاء Number of customers	عدد الشيكات Number of checks	قيمة الشيكات (مليون دينار) Value of checks (Million Dinars)	عدد العملاء Number of customers	عدد العملاء (1) Number of customers	عدد الحسابات Number of accounts	عدد الشيكات Number of checks	قيمة الشيكات (مليون دينار) Value of checks (Million Dinars)
2020										
Jan - Jun يناير - يونيو	1,703,033	9,668.4	113,319	2,272	25.4	1,459	358	372	1,108	12.8
Jul - Dec يوليو - ديسمبر	2,080,830	12,709.3	130,054	1,745	30.4	1,205	264	268	879	96.6
2021										
Jan - Jun يناير - يونيو	2,150,989	13,080.6	57,195	1,698	24.1	1,245	209	221	626	9.4
Jul - Dec يوليو - ديسمبر	2,058,076	13,424.5	64,402	1,758	82.8	1,177	253	266	803	8.8
2022										
Jan - Jun يناير - يونيو	2,196,576	15,587.4	55,938	1,973	30.0	1,303	274	303	873	11.3
Jul - Dec يوليو - ديسمبر	2,147,890	12,978.3	54,677	1,989	29.8	1,284	284	305	1,014	18.7
2023										
Jan - Jun يناير - يونيو	2,191,148	13,212.1	51,995	2,072	24.0	1,387	312	330	979	8.6
Jul - Dec يوليو - ديسمبر	2,161,244	12,323.8	52,484	2,223	35.6	1,391	334	354	1,106	11.3
2024										
Jan - Jun يناير - يونيو	2,142,779	12,512.3	52,500	2,082	18.9	1,399	311	323	977	8.4
Jul - Dec يوليو - ديسمبر	2,048,401	12,207.7	56,901	2,152	50.9	1,464	301	318	960	6.2
2025										
Jan - Jun يناير - يونيو	1,951,192	12,902.1	55,027	2,152	22.8	1,421	316	328	1,009	12.2

Source : Central Bank of Kuwait.

المصدر : بنك الكويت المركزي.

(1) The increase in the number of customers over the number of accounts closed, is due to the joint accounts that have been closed.

(1) زيادة عدد العملاء عن عدد الحسابات المقفلة يرجع إلى وجود حسابات مشتركة تم إقفالها لبعض العملاء.

جدول (8) Table (8)  
أدوات الدين العام\*  
Public Debt Instruments\*  
(مليون دينار Million Dinars)

الشهر Month	أذونات وسندات الخزنة والتورق المقابل Treasury Bills & Bonds and Related Tawarruq			مقتنيات الجهات من الأدوات Holdings of Instruments			سعر الفائدة (العائد) على الإصدارات الجديدة Interest Rate (Return) For New Issue					
	المستحق Matured	إصدار جديد New Issue	الرصيد Balance	البنك المركزي Central Bank	البنوك المحلية Local Banks	أخرى Other	سنة One Year (%)	سنتان Two Years (%)	ثلاث سنوات Three Years (%)	خمس سنوات Five Years (%)	سبع سنوات Seven Years (%)	عشر سنوات Ten Years (%)
Nov 2020 نوفمبر 2020	-	-	1050.0	-	1050.0	-	-	-	-	-	-	-
2021	100.0	-	850.0	-	850.0	-	-	-	-	-	-	-
2022	-	-	280.0	-	280.0	-	-	-	-	-	-	-
2023	-	-	210.0	-	210.0	-	-	-	-	-	-	-
2024												
Nov 2024 نوفمبر 2024	-	-	50.0	-	50.0	-	-	-	-	-	-	-
Dec 2024 ديسمبر 2024	-	-	50.0	-	50.0	-	-	-	-	-	-	-
2025												
Jan 2025 يناير 2025	-	-	50.0	-	50.0	-	-	-	-	-	-	-
Feb 2025 فبراير 2025	-	-	50.0	-	50.0	-	-	-	-	-	-	-
Mar 2025 مارس 2025	-	-	50.0	-	50.0	-	-	-	-	-	-	-
Apr 2025 أبريل 2025	-	-	50.0	-	50.0	-	-	-	-	-	-	-
May 2025 مايو 2025	-	-	50.0	-	50.0	-	-	-	-	-	-	-
Jun 2025 يونيو 2025	-	500.0	550.0	-	550.0	-	4.375	-	-	-	-	-
Jul 2025 يوليو 2025	-	350.0	900.0	-	900.0	-	-	4.450	4.375	-	-	-
Aug 2025 أغسطس 2025	-	300.0	1200.0	-	1200.0	-	-	-	4.625	4.875	-	-
Sep 2025 سبتمبر 2025	-	400.0	1600.0	-	1600.0	-	-	-	-	4.625	5.125	5.375
Oct 2025 أكتوبر 2025	-	450.0	2050.0	-	2050.0	-	-	-	-	-	4.875	5.125
Nov 2025 نوفمبر 2025	-	-	2050.0	-	2050.0	-	-	-	-	-	-	-

(Note) :- Tawarruq transactions for Public Debt started in April 2016. Further information on Public Debt may be obtained from the CBK Public Debt page which includes detailed data for all publications.

(\*) Tawarruq balances in this table do not include returns on Tawarruq.

(ملاحظة) : بدأت عمليات التورق للدين العام في أبريل 2016. لمزيد من المعلومات حول الدين العام يمكنكم الاطلاع من خلال صفحة الدين العام لبنك الكويت المركزي والمنظمة البيانات التفصيلية لجميع الإصدارات. (\*) أرصدة التورق في هذا الجدول لا تتضمن العوائد عليها.

جدول (8-1) Table  
**سندات البنك المركزي والتورق المقابل \***  
**CBK Bonds and Related Tawarruq \***  
 (مليون دينار Million Dinars)

الفترة Period	سندات وتورق مقابل استحقاق 3 أشهر 3-MONTH CBK Bonds and Related Tawarruq			سندات وتورق مقابل استحقاق 6 أشهر 6-MONTH CBK Bonds and Related Tawarruq			سندات وتورق مقابل استحقاق 12 شهر 12-MONTH CBK Bonds and Related Tawarruq			التورق مع البنك المركزي (سنة وأكثر) ** Tawarruq with CBK (one year and more)**	الرصيد الإجمالي Total Balance	سعر الفائدة (العائد) Interest Rate (Return)			
	المستحق Matured	إصدار جديد New Issue	الرصيد Balance	المستحق Matured	إصدار جديد New Issue	الرصيد Balance	المستحق Matured	إصدار جديد New Issue	الرصيد Balance			ثلاثة شهور Three- Month (%)	سنة شهور Six-Month (%)	12 شهر Twelve- Month (%)	
Nov 2020 نوفمبر 2020	240.0	240.0	1410.0	400.0	400.0	1520.0	-	-	-	28.0	2958.0	1.125	1.250	-	
2021	240.0	240.0	1170.0	760.0	760.0	1760.0	-	-	-	28.0	2958.0	1.125	1.250	-	
2022	400.0	400.0	1290.0	760.0	640.0	2180.0	-	30.0	130.0	23.0	3623.0	4.125	4.250	4.5	
2023	400.0	400.0	1320.0	640.0	640.0	1830.0	30.0	30.0	130.0	15.0	3295.0	4.375	4.500	4.6	
2024															
Nov 2024 نوفمبر 2024	400.0	400.0	1600.0	640.0	100.0	100.0	30.0	-	-	-	1700.0	4.125	4.250	4.375	
Dec 2024 ديسمبر 2024	960.0	680.0	1320.0	-	-	100.0	-	-	-	-	1420.0	4.125	4.250	4.375	
2025															
Jan 2025 يناير 2025	240.0	200.0	1280.0	-	-	100.0	-	-	-	-	1380.0	4.125	4.250	4.375	
Feb 2025 فبراير 2025	400.0	400.0	1280.0	-	-	100.0	-	-	-	-	1380.0	4.125	4.250	4.375	
Mar 2025 مارس 2025	440.0	440.0	1280.0	-	-	100.0	-	-	-	-	1380.0	4.125	4.250	4.375	
Apr 2025 أبريل 2025	440.0	400.0	1240.0	-	-	100.0	-	-	-	-	1340.0	4.125	4.250	4.375	
May 2025 مايو 2025	400.0	400.0	1240.0	100.0	-	-	-	-	-	-	1240.0	4.125	4.250	4.375	
Jun 2025 يونيو 2025	440.0	400.0	1200.0	-	-	-	-	-	-	-	1200.0	4.125	4.250	4.375	
Jul 2025 يوليو 2025	400.0	-	800.0	-	-	-	-	-	-	-	800.0	4.125	4.250	4.375	
Aug 2025 أغسطس 2025	400.0	-	400.0	-	-	-	-	-	-	-	400.0	4.125	4.250	4.375	
Sep 2025 سبتمبر 2025	400.0	100.0	100.0	-	100.0	100.0	-	-	-	-	200.0	3.875	4.000	4.125	
Oct 2025 أكتوبر 2025	-	-	100.0	-	-	100.0	-	-	-	-	200.0	3.875	4.000	4.125	
Nov 2025 نوفمبر 2025	-	-	100.0	-	-	100.0	-	-	-	-	200.0	3.875	4.000	4.125	

(Note): Tawarruq operations with CBK (of one year and more) started from April 2010.

(\*) An instrument of monetary policy used to regulate liquidity with conventional banks (CBK bonds) and Islamic banks (Tawarruq operations).

(\*) Balances in this table do not include return on Tawarruq.

(\*\*) Rate of return on Tawarruq operations (of one year and more) matches interest rates on Treasury Bonds of same maturity periods shown in table (8).

(ملاحظة): تم البدء بعمليات التورق مع البنك المركزي (سنة وأكثر) ابتداء من أبريل 2010.

(\*) إحدى أدوات السياسة النقدية لتنظيم مستويات السيولة مع البنوك التقليدية (سندات البنك المركزي) والبنوك الإسلامية (عمليات التورق).

(\*) الأرصدة في هذا الجدول لا تتضمن العوائد على التورق.

(\*\*) سعر العائد على عمليات التورق استحقاق فترة سنة وأكثر يتطابق مع أسعار الفائدة على سندات الخزانة لنفس فترات الاستحقاق والمضروبة في الجدول رقم (8).

جدول (9) Table  
البنك المركزي: أرصدة بالدينار الكويتي مع البنوك المحلية  
Central Bank: Balances in KD with Local Banks

(مليون دينار Million Dinars)

نهاية الشهر End of Month	مطالب البنوك المحلية على البنك المركزي Claims of Local Banks on CBK				مطالب البنك المركزي على البنوك المحلية Claims of CBK on Local Banks				الرصيد صافي (1) Discount Rate (Percent per Annum)	
	ودائع تحت الطلب Sight Deposits	ودائع لأجل والتورق والمقابل * Time Deposits & Related Tawarruq * (2)	سندات البنك المركزي والتورق والمقابل * CBK Bonds & Related Tawarruq *	المجموع Total	تبادل العملات لأجل (1) Swaps	الخصم وإعادة الخصم Discounts and Rediscounts	ودائع وحسابات جارية Deposits & Current Accounts	المجموع Total		
Nov نوفمبر										
2020	2735.9	2625.2	2964.2	8325.3	-	-	-	-	-8325.3	1.500
2021	2544.9	2242.2	2964.1	7751.1	-	-	-	-	-7751.1	1.500
2022	2839.2	1195.5	3642.9	7677.7	-	-	-	-	-7677.7	3.000
2023	2304.4	1550.4	3318.5	7173.4	-	-	-	-	-7173.4	4.250
2024										
Nov نوفمبر	4236.3	900.3	1707.1	6843.7	-	-	-	-	-6843.7	4.000
Dec ديسمبر	4182.9	740.2	1425.9	6349.0	-	-	-	-	-6349.0	4.000
2025										
Jan يناير	4605.7	700.2	1385.8	6691.7	-	-	-	-	-6691.7	4.000
Feb فبراير	5144.8	-	1385.8	6530.6	-	-	-	-	-6530.6	4.000
Mar مارس	5165.9	-	1385.8	6551.7	-	-	-	-	-6551.7	4.000
Apr أبريل	4918.0	750.2	1345.6	7013.9	-	-	-	-	-7013.9	4.000
May مايو	4389.2	750.2	1244.8	6384.2	-	-	-	-	-6384.2	4.000
Jun يونيو	4314.9	700.2	1204.6	6219.7	-	-	-	-	-6219.7	4.000
Jul يوليو	3844.1	800.2	803.1	5447.4	-	-	-	-	-5447.4	4.000
Aug أغسطس	4352.7	700.2	401.5	5454.5	-	-	-	-	-5454.5	4.000
Sep سبتمبر	4385.8	700.2	201.2	5287.2	-	-	-	-	-5287.2	3.750
Oct أكتوبر	3941.4	600.2	201.2	4742.8	-	-	-	-	-4742.8	3.750
Nov نوفمبر	4226.9	600.2	201.2	5028.3	-	-	-	-	-5028.3	3.750

(\*) Tawarruq operations are included in data starting from April 2016.

(\*) Tawarruq balances in this table include returns on Tawarruq.

(1) Positive when KD funds are injected by CBK into banks, and negative (-) in the opposite case.

(2) The closing of February 2025 coincides with Kuwait's National and Liberation Days holiday. The maturity date of the last deposit for February was 24/02/2025. In addition, the closing of March 2025 coincides with Eid Al-Fitr holiday. The maturity date of the last deposit for March was 25/03/2025.

(\*) تم إدراج عمليات التورق في البيانات ابتداءً من أبريل 2016.

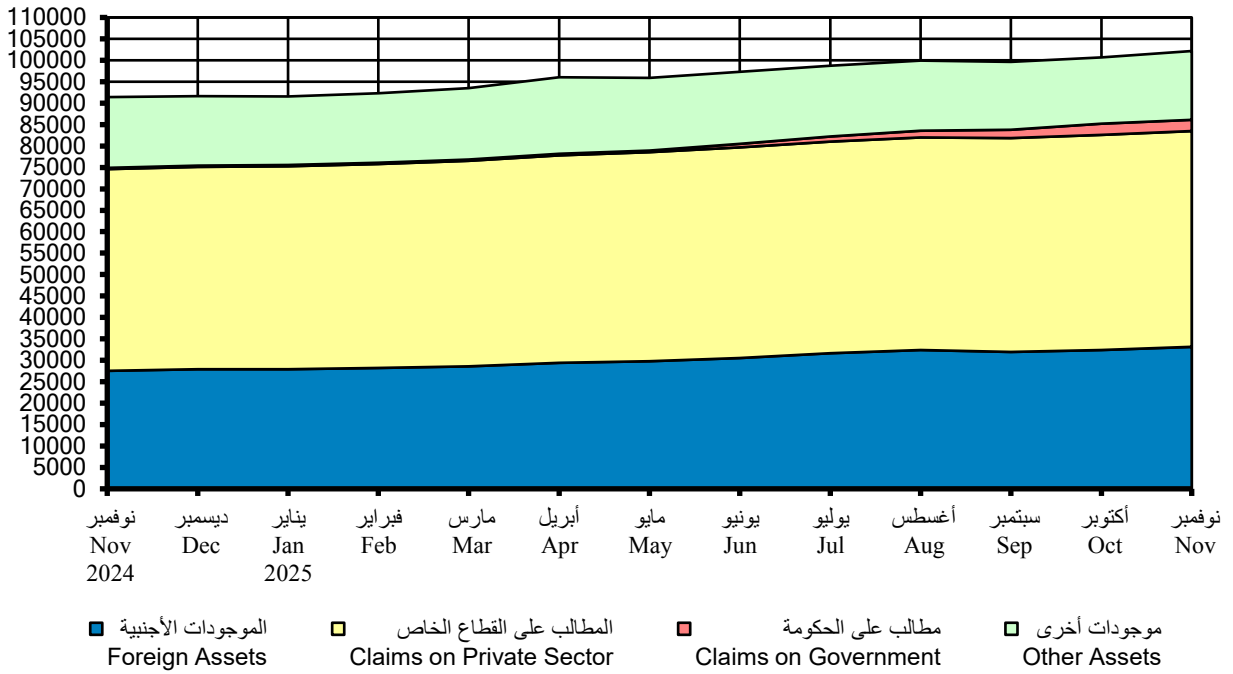
(\*) أرصدة التورق في هذا الجدول تتضمن العوائد عليها.

(1) بالموجب حينما يتم ضخ الدينار من قبل البنك المركزي إلى البنوك، وبالسالب (-) في الحالة العكسية.

(2) تزامن إغلاق شهر فبراير 2025 مع عطلة الأعياد الوطنية وعيد التحرير، وقد استخفت آخر وديعة لشهر فبراير في 24/2/2025. كما تزامن إغلاق شهر مارس 2025 مع عطلة عيد الفطر السعيد، وقد استخفت آخر وديعة لشهر مارس في 25/3/2025.

رسم بياني (3)  
البنوك المحلية: الموجودات  
Local Banks: Assets

مليون دينار  
Million Dinars



جدول (10) Table

**البنوك المحلية: الموجودات**

على مستوى النشاط المحلي (نشاط البنوك المحلية وفروعها داخل دولة الكويت)

**Local Banks: Assets**

At the Local Activity Level (The Activity of Local Banks and their Branches within the State of Kuwait)

(مليون دينار Million Dinars)

نهاية الفترة End of Period	المطالب على الحكومة							المطالب على المؤسسات العامة (**)			
	ودائع تحت الطلب المركزي		ودائع لأجل لدى البنك المركزي	سندات البنك المركزي والتورق	ادوات الدين العام (*)			Claims on Public Institutions			
	نقدا	لدى البنك المركزي	والتورق المعقلل المركزي	المعقلل	ادوات بالعملة المحلية	ادوات بالعملة الأجنبية	أخرى	المجموع	غير مالية	مالية	المجموع
	Cash	(1) Sight Deposits with Central Bank	(2)* Time Deposits with CBK and Related Tawarruq	(3)* CBK Bonds and Related Tawarruq	Local Currency Instruments	Foreign Currency Instruments	Other	Total	Non-Financial	Financial	Total
Nov 2020	411.4	2708.8	2625.2	2964.2	1350.4	...	...	1350.4	...	...	...
Nov 2021	300.5	2525.7	2242.2	2964.1	855.3	331.9	-	1187.2	3500.7	-	3500.7
Nov 2022	328.1	2815.6	1195.5	3642.9	282.3	240.3	-	522.6	3623.9	-	3623.9
Nov 2023	354.5	2343.9	1550.4	3318.5	212.2	221.6	-	433.7	3667.6	-	3667.6
Nov 2024	287.7	4225.6	900.3	1707.1	50.6	244.2	-	294.7	3417.1	48.0	3465.1
Dec 2024	344.9	4220.7	740.2	1425.9	50.5	244.0	-	294.5	3499.0	-	3499.0
Jan 2025	319.8	4592.6	700.2	1385.8	50.5	250.5	-	301.0	3546.7	-	3546.7
Feb 2025	325.8	5126.3	-	1385.8	50.5	251.7	-	302.3	3574.1	-	3574.1
Mar 2025	346.3	5142.6	-	1385.8	50.5	260.7	-	311.3	3551.4	-	3551.4
Apr 2025	328.0	4927.1	750.2	1345.6	50.5	286.7	-	337.3	3678.1	-	3678.1
May 2025	364.2	4378.5	750.2	1244.8	50.5	301.7	-	352.2	3778.7	-	3778.7
Jun 2025	438.7	4306.5	700.2	1204.6	557.5	307.0	-	864.5	3734.9	-	3734.9
Jul 2025	337.7	3819.9	800.2	803.1	912.5	312.1	-	1224.6	3813.0	-	3813.0
Aug 2025	326.0	4335.8	700.2	401.5	1215.5	325.4	-	1540.9	3865.8	-	3865.8
Sep 2025	311.6	4351.7	700.2	201.2	1619.7	342.9	-	1962.6	3847.5	-	3847.5
Oct 2025	304.1	3950.7	600.2	201.2	2074.7	532.5	-	2607.1	3753.8	-	3753.8
Nov 2025	300.2	4239.3	600.2	201.2	2074.7	575.3	-	2650.0	3954.2	-	3954.2

(1) These balances may vary from balances in Table (9) due to the difference in transactions recording time with local banks and CBK.

(2) Include the balance of CBK Bonds (of week or one month), and the balance of Tawarruq operations against CBK Bonds (of week or one month). The closing of February 2025 coincides with Kuwait's National and Liberation Days holiday. The maturity date of the last deposit for February was 24/02/2025. In addition, the closing of March 2025 coincides with Eid Al-Fitr holiday. The maturity date of the last deposit for March was 25/03/2025

(3) Include the balance of CBK Bonds (of 3 or 6 months), and the balance of Tawarruq operations against CBK Bonds (of 3, 6, 12 months & above).

(\*) Tawarruq balances in this table include returns on Tawarruq.

Public Debt Instruments has been divided into two items (Local Currency Instruments, Foreign Currency Instruments).

(\*\*) A new item has been added.

(\*\*\*) Other local investments item has been divided into two items (listed investments, and unlisted investments).

(\*\*\*\*) This item has been recalculated.

Note: The table has been updated and developed starting from December 2020.

(1) قد لا تتطابق الأرصدة مع الأرصدة المعقولة في جدول (9)، وذلك بسبب اختلاف توقيت تسجيل المعاملات لدى كل من البنوك المحلية والبنك المركزي.

(2) تتضمن رصيد سندات البنك المركزي (أسبوع و شهر)، ورصيد عمليات التورق المعقولة لسندات بنك الكويت المركزي (أسبوع و شهر). تزامن إقفال شهر فبراير 2025 مع عطلة الأعياد الوطنية وعيد التحرير، وقد استحققت آخر ودیعة لشهر فبراير في 24/2/2025، كما تزامن إقفال شهر مارس 2025 مع عطلة عيد الفطر السعيد، وقد استحققت آخر ودیعة لشهر مارس في 25/3/2025.

(3) تتضمن رصيد سندات البنك المركزي (3 و 6 شهور)، ورصيد عمليات التورق المعقولة لسندات البنك المركزي (3 و 6 شهور وسنة وأكثر).

(\*) أرصدة التورق في هذا الجدول تتضمن العوائد عليها.

وقد تم تقصیل بند أدوات الدين العام إلى بندين (أدوات بالعملة المحلية، أدوات بالعملة الأجنبية)

(\*\*) تم إضافة بند جديد.

(\*\*\*) تم تقصیل بند الاستثمارات المحلية الأخرى إلى بندين (استثمارات مدرجة، استثمارات غير مدرجة).

(\*\*\*\*) تم إعادة احتساب هذا البند.

ملاحظة: تم تحديث وتطوير الجدول ابتداء من ديسمبر 2020.

تابع جدول (10) Table Con't

**البنوك المحلية: الموجودات**

على مستوى النشاط المحلي (نشاط البنوك المحلية وفروعها داخل دولة الكويت)

**Local Banks: Assets**

At the Local Activity Level (The Activity of Local Banks and their Branches within the State of Kuwait)

(مليون دينار Million Dinars)

نهاية الفترة End of Period	المطلب على القطاع الخاص Claims on Private Sector				المجموع Total	الموجودات الأجنبية (****) Foreign Assets	قروض البنوك (**) Loans To Banks	الودائع المتبادلة في السوق (****) Local Interbank Deposits	الموجودات الأخرى (****) Other Assets	الإجمالي Grand Total
	الاستثمارات المحلية الأخرى (غير مدرجة) Other Local Investment (Unlisted) (1)	الاستثمارات المحلية الأخرى (مدرجة) Other Local Investment (listed) (2)	الاستثمارات المحلية الأخرى (***) Other Local Investment (3) = (1)+(2)	التسهيلات الائتمانية المقيمين (****) Credit Facilities to residents						
Nov نوفمبر 2020	...	...	2085.3	40054.5	42139.8	16368.5	...	2532.6	2396.8	73497.8
2021	982.4	1122.8	2105.2	38597.7	40702.9	17657.5	749.9	1831.2	2758.3	76420.2
2022	1001.0	1003.5	2004.6	42085.0	44089.6	21802.9	1206.1	1580.6	2948.9	83756.8
2023	1093.9	1168.3	2262.2	42970.0	45232.2	24438.7	973.2	2042.2	2833.9	87189.1
2024										
Nov نوفمبر 2024	1148.2	1015.4	2163.6	44910.5	47074.1	27534.5	777.8	1820.9	3326.9	91414.8
Dec ديسمبر 2024	1129.4	1031.5	2160.9	45085.2	47246.1	27904.5	828.6	2110.8	3040.0	91655.1
2025										
Jan يناير 2025	1130.6	1097.8	2228.3	45165.2	47393.5	27909.1	819.8	1390.5	3203.6	91562.6
Feb فبراير 2025	1146.7	1043.1	2189.8	45368.3	47558.1	28247.7	831.5	1547.5	3416.6	92315.7
Mar مارس 2025	1136.4	1012.4	2148.8	45802.4	47951.2	28561.0	871.6	2120.1	3259.4	93500.9
Apr أبريل 2025	1356.7	1013.9	2370.5	46055.1	48425.6	29425.6	1156.1	2710.8	2950.1	96034.6
May مايو 2025	1160.2	1227.4	2387.5	46451.0	48838.6	29760.3	876.9	2330.7	3226.4	95901.6
Jun يونيو 2025	1357.9	902.3	2260.2	46854.9	49115.0	30545.5	1105.0	2161.7	3117.8	97294.6
Jul يوليو 2025	1363.9	903.7	2267.5	47099.3	49366.8	31643.5	1256.2	2427.1	3225.2	98717.4
Aug أغسطس 2025	1364.8	910.9	2275.7	47300.3	49576.0	32426.9	1334.9	2133.7	3278.9	99920.6
Sep سبتمبر 2025	1378.2	918.1	2296.3	47602.4	49898.7	31943.4	928.7	2291.5	3197.0	99634.2
Oct أكتوبر 2025	1458.6	952.7	2411.3	47820.4	50231.7	32367.3	1558.4	1834.8	3273.0	100682.3
Nov نوفمبر 2025	1440.3	926.7	2366.9	47993.2	50360.1	33109.4	1320.5	2121.1	3307.3	102163.4

- (1) These balances may vary from balances in Table (9) due to the difference in transactions recording time with local banks and CBK. (1) قد لا تتطابق الأرصدة مع الأرصدة المفقولة في جدول (9)، وذلك بسبب اختلاف توقيت تسجيل المعاملات لدى كل من البنوك المحلية والبنك المركزي.
- (2) Include the balance of CBK Bonds (of week or one month), and the balance of Tawarruq operations against CBK Bonds (of week or one month). (2) تتضمن رصيد سندات البنك المركزي (أسبوع و شهر) ، وصيد عمليات التورق المفقولة لسندات بنك الكويت المركزي (أسبوع و شهر).
- (3) Include the balance of CBK Bonds (of 3 or 6 months), and the balance of Tawarruq operations against CBK Bonds (of 3, 6, 12 months & above). (3) تتضمن رصيد سندات البنك المركزي (3 و 6 أشهر) ، وصيد عمليات التورق المفقولة لسندات البنك المركزي (3 و 6 و 12 شهرا وسنة وأكثر).
- (\*) Tawarruq balances in this table include returns on Tawarruq. (4) أرصدة التورق في هذا الجدول تتضمن العوائد عليها.
- Public Debt Instruments has been divided into two items (Local Currency Instruments , Foreign Currency Instruments) وقد تم تقصير بند أدوات الدين العام إلى بندين (أدوات بالعملة المحلية ، أدوات بالعملة الأجنبية)
- (\*\*) A new item has been added. (\*\*\*) Other local investments item has been divided into two items (listed investments, and unlisted investments). (\*\*\*\*) This item has been recalculated . (\*\*\*) تم إضافة بند جديد. (\*\*\*) تم تقصير بند الاستثمارات المحلية الأخرى إلى بندين (استثمارات مدرجة ، استثمارات غير مدرجة). (\*\*\*\*) تم إعادة احتساب هذا البند.
- Note: The table has been updated and developed starting from December 2020. ملاحظة: تم تحديث وتطوير الجدول ابتداء من ديسمبر 2020.

جدول (10-أ) Table

**البنوك المحلية التقليدية : الموجودات**  
على مستوى النشاط المحلي (نشاط البنوك المحلية وفروعها داخل دولة الكويت)

**Local Traditional Banks: Assets**

At the Local Activity Level (The Activity of Local Banks and their Branches within the State of Kuwait)

(مليون دينار Million Dinars)

نهاية الفترة End of Period	المطالب على الحكومات				المطالب على المؤسسات العامة (**)						
	نقد Cash	ودائع تحت الطلب لدى البنك المركزي (1) Sight Deposits with Central Bank	ودائع لأجل لدى البنك المركزي والتورق المقلد (2)* Time Deposits with CBK and Related Tawarruq	سندات البنك المركزي والتورق (3)* CBK Bonds and Related Tawarruq	المطالب على الحكومات			المطالب على المؤسسات العامة (**)			
					أدوات الدين العام (*) Public Debt Instruments		أخرى Other	المجموع Total	غير مالية Non-Financial	مالية Financial	المجموع Total
					أدوات بالعملة المحلية Local Currency Instruments	أدوات بالعملة الأجنبية Foreign Currency Instruments					
Nov 2020	...	...	...	...	...	...	...	...	...	...	...
2021	176.5	1168.0	1092.0	1850.0	515.0	331.9	-	846.9	2606.2	-	2606.2
2022	179.7	1641.5	570.0	2250.0	175.0	240.3	-	415.3	2722.8	-	2722.8
2023	196.4	1304.7	1000.0	2045.0	130.0	221.6	-	351.6	2832.4	-	2832.4
2024											
Nov	175.0	2852.7	530.0	1060.0	30.0	244.2	-	274.2	2738.6	48.0	2786.6
Dec	212.8	2995.5	453.0	885.0	30.0	244.0	-	274.0	2829.1	-	2829.1
2025											
Jan	188.9	3223.2	429.0	860.0	30.0	250.5	-	280.5	2877.0	-	2877.0
Feb	176.7	3660.3	-	860.0	30.0	251.7	-	281.7	2904.5	-	2904.5
Mar	200.2	3574.3	-	860.0	30.0	260.7	-	290.7	2900.8	-	2900.8
Apr	186.9	3536.2	427.0	835.0	30.0	286.7	-	316.7	3040.4	-	3040.4
May	207.5	3109.1	427.0	775.0	30.0	301.7	-	331.7	3120.9	-	3120.9
Jun	264.5	2881.9	413.0	750.0	370.0	307.0	-	677.0	3064.3	-	3064.3
Jul	194.1	2662.9	476.0	500.0	575.0	312.1	-	887.1	3110.9	-	3110.9
Aug	178.8	3067.1	398.0	250.0	745.0	325.4	-	1070.4	3143.2	-	3143.2
Sep	182.6	3134.8	397.0	120.0	972.0	342.9	-	1314.9	3144.7	-	3144.7
Oct	174.1	3008.6	332.0	120.0	1220.0	532.5	-	1752.5	3084.9	-	3084.9
Nov	175.0	3053.0	332.0	120.0	1220.0	575.3	-	1795.3	3196.2	-	3196.2

(1) These balances may vary from balances in Table (9) due to the difference in transactions recording time with local banks and CBK.

(2) Include the balance of CBK Bonds (of week or one month), and the balance of Tawarruq operations against CBK Bonds (of week or one month). The closing of February 2025 coincides with Kuwait's National and Liberation Days holiday. The maturity date of the last deposit for February was 24/02/2025. In addition, the closing of March 2025 coincides with Eid Al-Fitr holiday. The maturity date of the last deposit for March was 25/03/2025

(3) Include the balance of CBK Bonds (of 3 or 6 months), and the balance of Tawarruq operations against CBK Bonds (of 3, 6, 12 months & above).

(\*) Tawarruq balances in this table include returns on Tawarruq. Public Debt Instruments has been divided into two items (Local Currency Instruments, Foreign Currency Instruments).

(\*\*) A new item has been added.

(\*\*\*) Other local investments item has been divided into two items (listed investments, and unlisted investments).

(\*\*\*\*) This item has been recalculated.

Note: The table has been updated and developed starting from December 2020.

(1) قد لا تتطابق الأرصدة مع الأرصدة المقلدة في جدول (9)، وذلك بسبب اختلاف توقيت تسجيل المعاملات لدى كل من البنوك المحلية والبنك المركزي.

(2) تتضمن رصيد سندات البنك المركزي (أسبوع و شهر)، و رصيد عمليات التورق المقلدة لسندات بنك الكويت المركزي (أسبوع و شهر). تزامن إقفال شهر فبراير 2025 مع عطلة الأعياد الوطنية وعيد التحرير، وقد استخفت آخر وديعة لشهر فبراير في 24/2/2025. كما تزامن إقفال شهر مارس 2025 مع عطلة عيد الفطر السعيد، وقد استخفت آخر وديعة لشهر مارس في 25/3/2025.

(3) تتضمن رصيد سندات البنك المركزي (3 و 6 شهور)، و رصيد عمليات التورق المقلدة لسندات البنك المركزي (3 و 6 شهور و سنة وأكثر).

(\*) أرصدة التورق في هذا الجدول تتضمن العوائد عليها. وقد تم تفصيل بند أدوات الدين العام إلى بندين (أدوات بالعملة المحلية، أدوات بالعملة الأجنبية).

(\*\*) تم إضافة بند جديد.

(\*\*\*) تم تفصيل بند الاستثمارات المحلية الأخرى إلى بندين (استثمارات مدرجة، استثمارات غير مدرجة).

(\*\*\*\*) تم إعادة احتساب هذا البند.

ملاحظة: تم تحديث وتطوير الجدول ابتداء من ديسمبر 2020.

تابع جدول (10- أ) Cont' Table

### البنوك المحلية التقليدية : الموجودات

على مستوى النشاط المحلي (نشاط البنوك المحلية وفروعها داخل دولة الكويت)

### Local Traditional Banks : Assets

At the Local Activity Level (The Activity of Local Banks and their Branches within the State of Kuwait)

(مليون دينار Million Dinars)

نهاية الفترة End of Period	المطالب على القطاع الخاص Claims on Private Sector				المجموع Total	الموجودات الأجنبية Foreign Assets	قروض البنوك Loans To Banks	الودائع المتبادلة في السوق Local Interbank Deposits	الموجودات الأخرى Other Assets	الإجمالي Grand Total
	الاستثمارات المحلية الأخرى (غير مدرجة) Other Local Investment (Unlisted)	الاستثمارات المحلية الأخرى (مدرجة) Other Local Investment (listed)	الاستثمارات المحلية الأخرى (***) Other Local Investment	التسهيلات الائتمانية المقيمين (****) Credit Facilities to residents						
	(1)	(2)	(3) = (1) + (2)							
Nov 2020	...	...	...	...	...	...	...	...	...	...
2021	406.7	741.8	1148.5	18300.6	19449.1	10528.8	144.6	1207.3	1654.1	40723.5
2022	330.1	619.2	949.3	19207.7	20157.0	11195.7	263.2	1153.7	1776.7	42325.6
2023	346.8	599.2	945.9	19433.3	20379.2	12164.8	299.2	1660.8	1708.8	43942.9
2024										
Nov نوفمبر	336.5	651.2	987.7	20123.2	21110.9	12359.0	369.8	1627.7	1759.8	44905.6
Dec ديسمبر	335.1	652.6	987.8	20257.7	21245.4	13017.6	382.4	1673.0	1716.0	45683.8
2025										
Jan يناير	336.4	668.0	1004.4	20267.2	21271.6	13237.4	373.4	1154.3	1805.5	45700.8
Feb فبراير	388.1	661.3	1049.4	20297.2	21346.6	13692.2	377.1	1381.8	1865.5	46546.4
Mar مارس	382.6	657.9	1040.5	20518.6	21559.1	13358.9	389.2	1846.8	1778.3	46758.5
Apr أبريل	370.4	659.9	1030.3	20356.6	21386.8	14441.3	373.3	1749.7	1653.5	47946.9
May مايو	370.5	640.9	1011.4	20460.4	21471.8	14259.5	371.7	1968.5	1774.4	47817.0
Jun يونيو	383.2	575.7	958.9	20456.2	21415.1	14487.5	353.5	1853.8	1771.0	47931.6
Jul يوليو	397.2	582.1	979.3	20445.0	21424.4	15001.1	346.4	2031.3	1807.0	48441.2
Aug أغسطس	396.4	580.6	977.0	20583.9	21560.9	15326.7	350.7	1791.7	1823.3	48960.8
Sep سبتمبر	398.6	584.7	983.3	20714.6	21697.9	14358.6	352.5	2062.0	1766.6	48531.6
Oct أكتوبر	449.4	616.8	1066.1	20896.4	21962.5	15107.8	367.1	1559.9	1813.6	49282.9
Nov نوفمبر	449.2	591.6	1040.7	20959.9	22000.6	15366.3	369.8	1866.9	1856.6	50131.7

(1) قد لا تتطابق الأرصدة مع الأرصدة المعقولة في جدول (9)، وذلك بسبب اختلاف توقيت تسجيل المعاملات لدى كل من البنوك المحلية والبنك المركزي.  
(2) تتضمن رصيد سندات البنك المركزي (أسبوع و شهر) ، ورصيد عمليات التورق المعقولة لسندات بنك الكويت المركزي (أسبوع و شهر).  
(3) تتضمن رصيد سندات البنك المركزي (3 و 6 و 12 شهر) ، ورصيد عمليات التورق المعقولة لسندات البنك المركزي (3 و 6 و 12 شهر و ستة أشهر وأكثر).  
(\*) أرصدة التورق في هذا الجدول تتضمن العوائد عليها.  
وقد تم تفصيل بند أدوات الدين العام إلى بندين (أدوات بالعملة المحلية ، أدوات بالعملة الأجنبية)  
(\*\*) تم إضافة بند جديد.  
(\*\*\*) تم تفصيل بند الاستثمارات المحلية الأخرى إلى بندين (استثمارات مدرجة ، استثمارات غير مدرجة).  
(\*\*\*\*) تم إعادة احتساب هذا البند.  
ملاحظة: تم تحديث وتطوير الجدول ابتداء من ديسمبر 2020.

Note: The table has been updated and developed starting from December 2020.

جدول (10-ب) Table

## البنوك المحلية الإسلامية : الموجودات

على مستوى النشاط المحلي (نشاط البنوك المحلية وفروعها داخل دولة الكويت)

## Local Islamic Banks: Assets

At the Local Activity Level (The Activity of Local Banks and their Branches within the State of Kuwait)

(مليون دينار Million Dinars)

نهاية الفترة End of Period	المطالب على الحكومة Claims on government							المطالب على المؤسسات العامة (**) Claims on Public Institutions			
	ودائع تحت الطلب لدى البنك		ودائع لأجل لدى البنك المركزي والتورق		أنواع الدين العام (*) Public Debt Instruments		المجموع Total	غير مالية Non-Financial	مالية Financial	المجموع Total	
	نقدا (1)	المركزي (2)*	المغفل (3)*	المغفل والتورق CBK Bonds and Related Tawarruq	أنواع لنوات بالمعلة المحلية Local Currency Instruments	أنواع لنوات بالمعلة الأجنبية Foreign Currency Instruments					أخرى Other
	Cash	Sight Deposits with Central Bank	Time Deposits with CBK and Related Tawarruq	المغفل والتورق CBK Bonds and Related Tawarruq	Local Currency Instruments	Foreign Currency Instruments	Other	Total	Non-Financial	Financial	Total
Nov 2020	...	...	...	...	...	...	...	...	...	...	...
Nov 2021	124.0	1357.7	1150.2	1114.1	340.3	-	-	340.3	894.5	-	894.5
Nov 2022	148.3	1174.1	625.5	1392.9	107.3	-	-	107.3	901.2	-	901.2
Nov 2023	158.2	1039.1	550.4	1273.5	82.2	-	-	82.2	835.2	-	835.2
Nov 2024	112.7	1373.0	370.3	647.1	20.6	-	-	20.6	678.5	-	678.5
Dec 2024	132.1	1225.2	287.2	540.9	20.5	-	-	20.5	669.9	-	669.9
Jan 2025	130.8	1369.4	271.2	525.8	20.5	-	-	20.5	669.6	-	669.6
Feb 2025	149.0	1466.0	-	525.8	20.5	-	-	20.5	669.6	-	669.6
Mar 2025	146.1	1568.3	-	525.8	20.5	-	-	20.5	650.6	-	650.6
Apr 2025	141.1	1390.9	323.2	510.6	20.5	-	-	20.5	637.7	-	637.7
May 2025	156.7	1269.5	323.2	469.8	20.5	-	-	20.5	657.8	-	657.8
Jun 2025	174.2	1424.6	287.2	454.6	187.5	-	-	187.5	670.6	-	670.6
Jul 2025	143.6	1156.9	324.2	303.1	337.5	-	-	337.5	702.2	-	702.2
Aug 2025	147.2	1268.7	302.2	151.5	470.5	-	-	470.5	722.5	-	722.5
Sep 2025	129.0	1216.9	303.2	81.2	647.7	-	-	647.7	702.8	-	702.8
Oct 2025	130.0	942.0	268.2	81.2	854.7	-	-	854.7	668.9	-	668.9
Nov 2025	125.2	1186.3	268.2	81.2	854.7	-	-	854.7	757.9	-	757.9

- (1) قد لا تتطابق الأرصدة مع الأرصدة المعقولة في جدول (9)، وذلك بسبب اختلاف توقيت تسجيل المعاملات لدى كل من البنوك المحلية والبنك المركزي.
- (2) تتضمن رصيد سندات البنك المركزي (أسبوع و شهر)، ورصيد عمليات التورق المعقولة لسندات بنك الكويت المركزي (أسبوع و شهر). تزامن إقفال شهر فبراير 2025 مع عطلة الأعياد الوطنية وعيد التحرير، وقد استخفت آخر رديعة لشهر فبراير في 24/2/2025، كما تزامن إقفال شهر مارس 2025 مع عطلة عيد الفطر السعيد، وقد استخفت آخر رديعة لشهر مارس في 25/3/2025.
- (3) تتضمن رصيد سندات البنك المركزي (3 و 6 و 12 شهر)، ورصيد عمليات التورق المعقولة لسندات البنك المركزي (3 و 6 و 12 شهر وسنة وأكثر).
- (\*) أرصدة التورق في هذا الجدول تتضمن العوائد عليها.
- وقد تم تفصيل بند أنوات الدين العام إلى بندين (أنوات بالعملة المحلية، أنوات بالعملة الأجنبية)
- (\*\*) تم إضافة بند جديد.
- (\*\*\*) تم تفصيل بند الاستثمارات المحلية الأخرى إلى بندين (استثمارات مندرجة، استثمارات غير مندرجة).
- (\*\*\*\*) تم إعادة احصاء هذا البنود.
- Note: The table has been updated and developed starting from December 2020.

تابع جدول (10- ب) Cont' Table

**البنوك المحلية الإسلامية : الموجودات**  
على مستوى النشاط المحلي (نشاط البنوك المحلية وفروعها داخل دولة الكويت)

**Local Islamic Banks: Assets**

At the Local Activity Level (The Activity of Local Banks and their Branches within the State of Kuwait)

(مليون دينار Million Dinars)

نهاية الفترة End of Period	المطالب على القطاع الخاص Claims on Private Sector				المجموع Total	الموجودات الأجنبية Foreign Assets	قروض البنوك Loans To Banks	الودائع المتبادلة في السوق ما بين البنوك المحلية Local Interbank Deposits	الموجودات الأخرى Other Assets	الإجمالي Grand Total
	الاستثمارات المحلية الأخرى (غير مدرجة) Other Local Investment (Unlisted)	الاستثمارات المحلية الأخرى (مدرجة) Other Local Investment (listed)	الاستثمارات المحلية الأخرى (***) Other Local Investment	التسهيلات الائتمانية المقيمين (****) Credit Facilities to residents						
	(1)	(2)	(3) = (1)+(2)	(4)						
Nov 2020	...	...	...	...	...	...	...	...	...	
2021	575.7	381.0	956.7	20297.0	21253.8	7128.7	605.3	623.9	1104.2	35696.6
2022	671.0	384.3	1055.3	22877.3	23932.6	10607.2	943.0	426.9	1172.2	41431.2
2023	747.1	569.1	1316.2	23536.7	24853.0	12273.9	674.0	381.5	1125.2	43246.2
2024										
Nov 2024	811.7	364.2	1175.9	24787.2	25963.1	15175.5	408.1	193.2	1567.1	46509.2
Dec 2024	794.3	378.9	1173.2	24827.5	26000.7	14886.9	446.2	437.7	1323.9	45971.3
2025										
Jan 2025	794.2	429.8	1224.0	24897.9	26121.9	14671.7	446.5	236.2	1398.1	45861.8
Feb	758.6	381.8	1140.4	25071.2	26211.6	14555.6	454.4	165.7	1551.1	45769.3
Mar	753.7	354.5	1108.3	25283.8	26392.0	15202.1	482.4	273.3	1481.1	46742.4
Apr	986.3	354.0	1340.3	25698.5	27038.8	14984.3	782.8	961.0	1296.6	48087.7
May	789.7	586.5	1376.1	25990.6	27366.7	15500.8	505.2	362.3	1452.0	48084.5
Jun	974.7	326.5	1301.3	26398.7	27700.0	16058.0	751.5	307.9	1346.9	49363.0
Jul	966.6	321.5	1288.2	26654.3	27942.4	16642.4	909.8	395.7	1418.2	50276.1
Aug	968.3	330.3	1298.7	26716.4	28015.1	17100.2	984.3	342.0	1455.5	50959.8
Sep	979.6	333.4	1313.0	26887.8	28200.8	17584.8	576.2	229.4	1430.5	51102.6
Oct	1009.3	335.9	1345.1	26924.1	28269.2	17259.5	1191.3	275.0	1459.4	51399.3
Nov 2025	991.1	335.1	1326.2	27033.3	28359.5	17743.1	950.7	254.2	1450.7	52031.8

(1) These balances may vary from balances in Table (9) due to the difference in transactions recording time with local banks and CBK.

(2) Include the balance of CBK Bonds (of week or one month), and the balance of Tawarruq operations against CBK Bonds (of week or one month).

(3) Include the balance of CBK Bonds (of 3 or 6 months), and the balance of Tawarruq operations against CBK Bonds (of 3, 6, 12 months & above).

(\*) Tawarruq balances in this table include returns on Tawarruq.

Public Debt Instruments has been divided into two items (Local Currency Instruments, Foreign Currency Instruments).

(\*\*) A new item has been added.

(\*\*\*) Other local investments item has been divided into two items (listed investments, and unlisted investments).

(\*\*\*\*) This item has been recalculated.

Note: The table has been updated and developed starting from December 2020.

(1) قد لا تتطابق الأرصدة مع الأرصدة المقلبة في جدول (9)، وذلك بسبب اختلاف توقيت تسجيل المعاملات لدى كل من البنوك المحلية والبنك المركزي.

(2) تتضمن رصيد سندات البنك المركزي (أسبوع و شهر) ، ورصيد عمليات التورق المقلبة لسندات بنك الكويت المركزي (أسبوع و شهر).

(3) تتضمن رصيد سندات البنك المركزي (3 و 6 شهور) ، ورصيد عمليات التورق المقلبة لسندات البنك المركزي (3 و 6 شهور و ستة وأكثر).

(\*) أرصدة التورق في هذا الجدول تتضمن العوائد عليها.

وقد تم تقسيم بند أدوات الدين العام إلى بندين (أدوات بالعملة المحلية ، أدوات بالعملة الأجنبية)

(\*\*) تم إضافة بند جديد.

(\*\*\*) تم تقسيم بند الاستثمارات المحلية الأخرى إلى بندين (استثمارات مدرجة ، استثمارات غير مدرجة).

(\*\*\*\*) تم إعادة احتساب هذا البند.

ملاحظة: تم تحديث وتطوير الجدول ابتداء من ديسمبر 2020.

جدول (11) Table

## البنوك المحلية : المطلوبات

على مستوى النشاط المحلي (نشاط البنوك المحلية وفروعها داخل دولة الكويت)

## Local Banks : Liabilities

At the Local Activity Level (The Activity of Local Banks and their Branches within the State of Kuwait)

(مليون دينار Million Dinars)

نهاية الشهر End of Month	ودائع القطاع الخاص (*) Private Sector Deposits			ودائع الحكومة (*) Government Deposits	المطلوبات الأجنبية (*) Foreign Liabilities	حقوق المساهمين Own Funds	ودائع مؤسسات عامة (**) Public Institution Deposits		المجموع Total	قرروض من البنوك (**) Loans from Banks	الودائع المتبادلة في سوق ما بين البنوك المحلية (*) Local Interbank Deposits	المطلوبات الأخرى (*) Other Liabilities	الإجمالي Grand Total
	تحت الطلب بالدينار Sight Deposits in KD	شبه النقد Quasi- Money	المجموع Total				مالية غير مالية Non-Financial Financial	مالية Financial					
Nov 2020	10430.0	27407.1	37837.0	7883.6	8738.4	9519.5	...	...	...	...	2523.4	6995.9	73497.8
2021	10475.4	24154.4	34629.9	2770.1	10827.1	10634.6	1809.4	5610.6	7420.0	366.5	2147.9	7624.0	76420.2
2022	10032.6	26556.3	36588.8	3754.8	11789.2	13959.4	2019.7	4727.8	6747.5	546.9	2019.6	8350.6	83756.8
2023	9036.6	28383.6	37420.2	4416.4	12641.2	14415.4	1950.1	4482.5	6432.6	712.3	2246.6	8904.4	87189.1
2024													
Nov 2024	8911.4	30204.6	39116.0	4975.2	12748.4	15767.4	2214.9	3965.1	6180.1	695.6	1891.6	10040.4	91414.8
Dec 2024	8794.0	30220.7	39014.7	4893.7	12743.0	16012.1	2370.6	4215.4	6586.0	695.6	2223.7	9486.2	91655.1
2025													
Jan 2025	8788.4	30285.4	39073.8	4808.1	12482.6	16095.2	2589.4	4435.2	7024.6	696.1	1508.2	9874.1	91562.6
Feb	9063.0	30407.0	39470.0	4622.9	12619.0	16110.2	2731.7	4285.4	7017.1	696.3	1641.5	10138.8	92315.7
Mar	9196.2	30606.0	39802.1	4687.0	12975.9	16561.0	2409.0	4174.7	6583.7	696.0	2270.6	9924.6	93500.9
Apr	9275.8	30979.5	40255.4	4311.0	14041.7	16519.0	2575.4	4746.1	7321.5	694.8	3169.1	9722.2	96034.6
May	9453.9	30683.4	40137.3	4382.6	14892.1	17076.3	2515.4	4145.4	6660.8	735.7	2478.2	9538.6	95901.6
Jun	9483.9	30868.9	40352.8	4396.6	15968.0	17127.9	2210.7	4392.1	6602.8	699.4	2583.0	9564.2	97294.6
Jul	8856.5	31549.8	40406.3	4378.1	16681.9	17225.9	2313.3	4330.2	6643.5	678.3	2998.2	9705.2	98717.4
Aug	9025.6	31613.7	40639.2	4313.2	16983.8	17006.1	2148.4	5350.5	7498.9	724.1	2798.8	9956.3	99920.6
Sep	9111.0	31415.9	40526.9	4315.8	17184.2	17032.1	2021.7	5056.6	7078.2	724.2	2550.0	10222.8	99634.2
Oct	8940.1	31427.3	40367.3	4192.6	17576.3	17047.9	2125.6	5565.7	7691.3	724.8	2713.2	10368.8	100682.3
Nov 2025	9032.5	31389.7	40422.3	3960.2	18215.6	17324.5	2484.0	5799.7	8283.6	684.8	2788.3	10484.2	102163.4

(\*) This item has been recalculated.

(\*) تم إعادة احتساب هذا البند.

(\*\*) A new item has been added.

(\*\*) تم إضافة بند جديد.

Note: The table has been updated and developed starting from December 2020.

ملاحظة: تم تحديث وتطوير الجدول ابتداءً من ديسمبر 2020.

جدول (11-أ) Table

## البنوك المحلية التقليدية : المطلوبات

على مستوى النشاط المحلي (نشاط البنوك المحلية وفروعها داخل دولة الكويت)

## Local Traditional Banks : Liabilities

At the Local Activity Level (The Activity of Local Banks and their Branches within the State of Kuwait)

(مليون دينار Million Dinars)

نهاية الشهر End of Month	ودائع القطاع الخاص (*) Private Sector Deposits			ودائع الحكومة (*) Government Deposits	المطلوبات الأجنبية (*) Foreign Liabilities	حقوق المساهمين Own Funds	ودائع مؤسسات عامة (**) Public Institution Deposits		المجموع Total	قروض من البنوك (**) Loans from Banks	الودائع المتبادلة في سوق ما بين البنوك المحلية (*) Local Interbank Deposits	المطلوبات الأخرى (*) Other Liabilities	الإجمالي Grand Total
	تحت الطلب بالدينار Sight Deposits in KD	شبه النقد Quasi- Money	المجموع Total				غير مالية Non-Financial	مالية Financial					
Nov 2020	...	...	...	...	...	...	...	...	...	...	...	...	...
2021	6521.4	10519.6	17041.0	1223.5	7257.4	6627.7	1268.1	2595.4	3863.5	366.5	807.0	3536.8	40723.5
2022	6342.9	10884.1	17227.0	1907.1	7647.3	6663.0	1284.5	2132.8	3417.3	546.9	960.3	3956.7	42325.6
2023	5664.9	11983.4	17648.4	2030.8	8391.0	6915.4	1369.6	2121.8	3491.4	676.9	842.6	3946.5	43942.9
2024													
Nov 2024	5424.6	13199.2	18623.8	2230.2	8313.7	7147.4	1668.5	1577.6	3246.1	660.3	764.3	3919.9	44905.6
Dec 2024	5473.5	13181.1	18654.6	2323.3	8251.5	7393.0	1656.7	1937.4	3594.1	660.6	1202.9	3603.8	45683.8
2025													
Jan 2025	5342.8	13121.5	18464.2	2179.1	8410.7	7378.0	1920.6	2226.7	4147.3	660.9	704.2	3756.5	45700.8
Feb	5526.1	13232.8	18758.9	1975.9	8960.7	7381.5	2000.7	2019.0	4019.7	661.0	843.2	3945.5	46546.4
Mar	5606.1	13306.3	18912.4	1912.6	9303.9	7419.2	1643.2	1972.5	3615.8	660.9	1086.6	3847.1	46758.5
Apr	5699.6	13464.5	19164.1	1752.3	9791.8	7448.4	1822.7	2322.4	4145.1	659.6	1502.5	3483.0	47946.9
May	5829.8	13171.5	19001.3	2001.9	10677.2	7463.4	1614.7	1986.0	3600.7	700.4	744.9	3627.3	47817.0
Jun	5697.4	13159.8	18857.2	1924.5	10710.5	7473.4	1492.2	2075.5	3567.7	699.4	1064.5	3634.3	47931.6
Jul	5483.3	13240.8	18724.1	1934.9	11348.1	7541.4	1503.9	1788.4	3292.3	678.3	1249.9	3672.3	48441.2
Aug	5553.5	13333.3	18886.8	1820.3	11554.9	7491.6	1560.5	2158.1	3718.5	678.2	1024.2	3786.2	48960.8
Sep	5608.7	13408.6	19017.3	2080.1	11420.7	7493.3	1343.6	1968.6	3312.2	678.1	680.9	3849.1	48531.6
Oct	5402.6	13396.3	18798.9	1898.8	11440.2	7497.8	1491.9	2343.1	3835.0	678.4	1215.9	3918.1	49282.9
Nov 2025	5475.2	13262.3	18737.5	1961.1	12116.0	7535.3	1787.8	2340.1	4127.8	638.8	996.5	4018.7	50131.7

(\*) This item has been recalculated .

(\*) تم إعادة احتساب هذا البند .

(\*\*) A new item has been added.

(\*\*) تم إضافة بند جديد.

Note: The table has been updated and developed starting from December 2020.

ملاحظة: تم تحديث وتطوير الجدول ابتداءً من ديسمبر 2020.

جدول (11- ب) Table

## البنوك المحلية الإسلامية : المطلوبات

على مستوى النشاط المحلي (نشاط البنوك المحلية وفروعها داخل دولة الكويت)

## Local Islamic Banks : Liabilities

At the Local Activity Level (The Activity of Local Banks and their Branches within the State of Kuwait)

(مليون دينار Million Dinars)

نهاية الشهر End of Month	ودائع القطاع الخاص (*) Private Sector Deposits			ودائع الحكومة (*) Government Deposits	المطلوبات الأجنبية (*) Foreign Liabilities	حقوق المساهمين Own Funds	ودائع مؤسسات عامة (**) Public Institution Deposits		المجموع Total	قروض من البنوك (**) Loans from Banks	الودائع المتبادلة في سوق ما بين البنوك المحلية (*) Local Interbank Deposits	المطلوبات الأخرى (*) Other Liabilities	الإجمالي Grand Total
	تحت الطلب بالدينار Sight Deposits in KD	شبه النقد Quasi- Money	المجموع Total				غير مالية Non-Financial	مالية Financial					
Nov 2020 نوفمبر 2020	...	...	...	...	...	...	...	...	...	...	...	...	...
2021	3954.0	13634.8	17588.9	1546.5	3569.7	4006.9	541.3	3015.2	3556.5	-	1340.9	4087.2	35696.6
2022	3689.7	15672.2	19361.8	1847.7	4142.0	7296.4	735.2	2595.0	3330.2	-	1059.2	4393.9	41431.2
2023	3371.7	16400.2	19771.9	2385.6	4250.2	7500.0	580.4	2360.7	2941.2	35.3	1404.0	4957.9	43246.2
2024													
Nov 2024 نوفمبر 2024	3486.8	17005.5	20492.3	2745.0	4434.7	8620.0	546.4	2387.6	2934.0	35.3	1127.3	6120.5	46509.2
Dec 2024 ديسمبر 2024	3320.5	17039.6	20360.1	2570.4	4491.5	8619.1	713.9	2278.0	2991.9	35.0	1020.8	5882.5	45971.3
2025													
Jan 2025 يناير 2025	3445.6	17164.0	20609.5	2629.0	4071.9	8717.2	668.9	2208.5	2877.4	35.2	803.9	6117.6	45861.8
Feb 2025 فبراير 2025	3536.9	17174.2	20711.1	2647.0	3658.3	8728.6	731.0	2266.4	2997.4	35.3	798.4	6193.3	45769.3
Mar 2025 مارس 2025	3590.1	17299.7	20889.8	2774.3	3672.0	9141.8	765.7	2202.2	2967.9	35.0	1184.0	6077.5	46742.4
Apr 2025 أبريل 2025	3576.2	17515.1	21091.2	2558.7	4249.8	9070.6	752.7	2423.7	3176.3	35.2	1666.6	6239.2	48087.7
May 2025 مايو 2025	3624.1	17511.9	21136.0	2380.6	4214.9	9612.9	900.7	2159.5	3060.1	35.3	1733.3	5911.3	48084.5
Jun 2025 يونيو 2025	3786.5	17709.1	21495.6	2472.0	5257.4	9654.5	718.5	2316.6	3035.1	...	1518.4	5929.9	49363.0
Jul 2025 يوليو 2025	3373.2	18309.0	21682.2	2443.3	5333.8	9684.5	809.3	2541.8	3351.2	...	1748.3	6032.9	50276.1
Aug 2025 أغسطس 2025	3472.1	18280.4	21752.5	2492.9	5428.9	9514.6	587.9	3192.4	3780.4	46.0	1774.6	6170.1	50959.8
Sep 2025 سبتمبر 2025	3502.3	18007.3	21509.6	2235.7	5763.5	9538.8	678.1	3088.0	3766.0	46.1	1869.0	6373.7	51102.6
Oct 2025 أكتوبر 2025	3537.5	18031.0	21568.4	2293.9	6136.2	9550.1	633.7	3222.6	3856.3	46.4	1497.3	6450.8	51399.3
Nov 2025 نوفمبر 2025	3557.4	18127.5	21684.8	1999.1	6099.6	9789.2	696.2	3459.6	4155.8	46.0	1791.7	6465.5	52031.8

(\*) This item has been recalculated .

(\*) تم إعادة احتساب هذا البند .

(\*\*) A new item has been added.

(\*\*) تم إضافة بند جديد.

Note: The table has been updated and developed starting from December 2020.

ملاحظة: تم تحديث وتطوير الجدول ابتداءً من ديسمبر 2020.

جدول (11-1) Table

**البنوك المحلية : الحسابات النظامية**

على مستوى النشاط المحلي (نشاط البنوك المحلية وفروعها داخل دولة الكويت)

**Local Banks : Contra Accounts**

At the Local Activity Level (The Activity of Local Banks and their Branches within the State of Kuwait)

(مليون دينار Million Dinars)

نهاية الفترة End of Period	توظيفات الأموال المدارة لحساب الغير Investments of funds under management									
	Managed Portfolios					محافظ مدارة				
	أرصدة نقدية Cash	أسهم Shares		سندات / صكوك Bonds/Sukuk		وحدات صناديق الاستثمار Investment Fund Units		أخرى Other		المجموع Total
	Balances	محلية Local	أجنبية Foreign	محلية Local	أجنبية Foreign	محلية Local	أجنبية Foreign	محلية Local	أجنبية Foreign	(1)
Nov 2020	18.1	302.4	7.4	184.0	-	49.9	10.3	181.7	-	753.8
Nov 2021	11.7	452.0	14.4	196.1	-	46.3	1.3	189.3	-	911.2
Nov 2022	16.6	670.7	10.4	216.4	-	50.5	24.8	192.9	-	1182.4
Nov 2023	12.6	703.2	10.3	242.8	10.2	66.2	45.7	189.2	-	1280.2
Nov 2024	30.7	804.6	39.6	236.6	20.8	140.3	57.9	172.3	-	1502.7
Dec 2024	21.3	782.1	38.1	275.2	20.8	111.5	118.0	182.4	-	1549.4
Jan 2025	26.9	765.9	37.1	267.3	20.7	115.1	118.0	183.1	-	1534.2
Feb 2025	26.1	778.6	35.7	251.4	20.9	112.4	118.2	173.5	-	1516.7
Mar 2025	20.3	622.9	35.7	249.1	21.7	108.2	118.1	172.8	-	1349.0
Apr 2025	14.8	521.5	39.4	235.5	18.3	107.0	117.0	174.0	-	1227.5
May 2025	16.1	569.4	41.0	234.7	50.8	106.3	116.8	174.7	-	1309.7
Jun 2025	16.7	567.7	39.5	234.7	50.2	103.8	104.6	174.0	-	1291.1
Jul 2025	11.8	556.8	57.7	216.1	48.6	101.3	163.5	171.4	-	1327.1
Aug 2025	10.7	544.7	52.9	206.0	64.7	97.6	163.7	170.6	-	1310.8
Sep 2025	23.2	592.0	63.5	184.4	64.0	181.0	165.4	169.4	-	1442.9
Oct 2025	8.3	503.3	50.0	166.6	64.4	107.2	163.8	169.0	-	1232.6
Nov 2025	14.8	507.6	51.0	153.2	60.1	107.7	164.2	168.9	-	1227.7

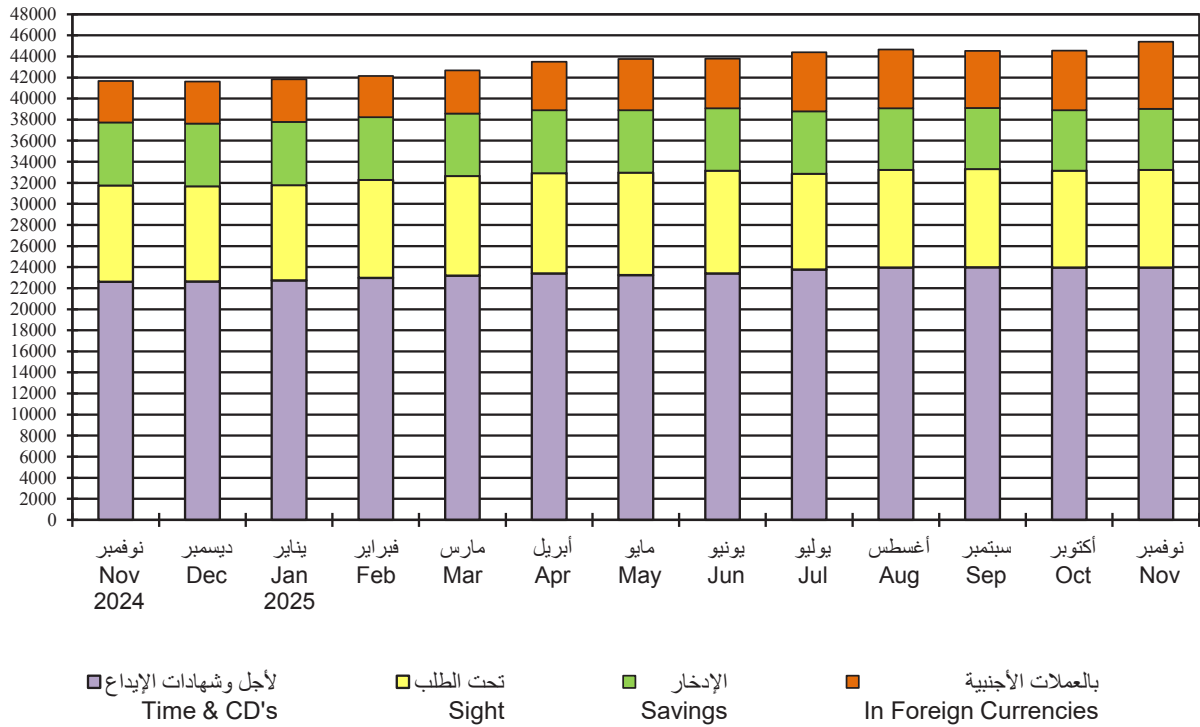
Note: The table has been updated and developed starting from December 2020.

ملاحظة: تم تحديث وتطوير الجدول ابتداءً من ديسمبر 2020.



رسم بياني (4)  
البنوك المحلية: ودائع القطاع الخاص  
Local Banks: Private Sector Deposits

مليون دينار  
Million Dinars



جدول (12) Table

**البنوك المحلية : الموجودات والمطلوبات الأجنبية**

على مستوى النشاط المحلي (نشاط البنوك المحلية وفروعها داخل دولة الكويت)

**Local Banks : Foreign Assets and Liabilities**

At the Local Activity Level (The Activity of Local Banks and their Branches within the State of Kuwait)

(مليون دينار Million Dinars)

نهاية الشهر End of Month	الموجودات الأجنبية Foreign Assets						المطلوبات الأجنبية Foreign Liabilities					صافي الموجودات الأجنبية Net Foreign Assets	
	ودائع لدى بنوك أجنبية (*) (1)	قروض للبنوك الأجنبية (**)	تسهيلات ائتمانية لغير المقيمين Credit Facilities to Non-residents	الموجودات الاستثمارية الأجنبية Foreign Investments	الموجودات الأخرى Other Assets	المجموع Total	ودائع من غير المقيمين Deposits of Non-residents		قروض من البنوك الأخرى Loans from Other Liabilities		المجموع Total		
							بنوك أجنبية (*) (1)	أخرى Others (*)	بنوك Foreign Banks	أخرى Other Liabilities (2)			
Nov 2020	7322.8	...	2919.4	149.9	5051.5	1074.8	16368.5	3116.9	3458.3	...	2163.2	8738.4	7630.2
2021	6424.1	1541.6	3118.3	107.9	5438.8	1134.6	17657.5	3710.5	4490.3	700.3	1926.0	10827.1	6830.4
2022	5915.6	1962.8	3486.3	125.4	9024.6	1413.6	21802.9	4978.3	4011.1	988.7	1811.2	11789.2	10013.7
2023	6532.5	2180.4	3671.9	128.6	10368.4	1685.5	24438.7	5111.7	4306.1	1309.7	1913.7	12641.2	11797.6
2024													
Nov 2024	4780.5	2755.6	5209.9	96.0	12881.2	1907.3	27534.5	5846.4	3418.3	1540.0	1943.7	12748.4	14786.1
Dec 2024	5326.8	2587.6	5167.8	49.0	12930.1	1892.1	27904.5	5931.6	3328.8	1568.8	1913.9	12743.0	15161.5
2025													
Jan 2025	5282.5	2372.0	5377.2	47.2	12977.1	1900.3	27909.1	5323.1	3564.7	1682.2	1912.6	12482.6	15426.6
Feb	5635.8	2098.6	5368.6	105.9	13203.7	1941.1	28247.7	5264.8	3730.1	1903.6	1720.4	12619.0	15628.8
Mar	5373.2	2289.8	5476.2	74.8	13488.3	1933.4	28561.0	5088.4	4056.8	2095.4	1735.2	12975.9	15585.2
Apr	6474.2	1952.2	5448.0	71.2	13571.5	1979.7	29425.6	5786.7	4346.1	2178.0	1730.9	14041.7	15384.0
May	6034.8	2411.1	5549.2	50.2	13763.3	2001.9	29760.3	6037.2	4808.5	2239.3	1807.0	14892.1	14868.2
Jun	6227.7	2506.2	5594.7	74.1	14171.6	2045.3	30545.5	7069.3	4600.4	2306.4	1991.9	15968.0	14577.6
Jul	6572.9	2981.5	5941.7	151.8	14100.8	2046.6	31643.5	7056.4	5237.6	2421.1	1966.8	16681.9	14961.6
Aug	7000.3	3284.4	5947.3	162.6	14120.8	2074.1	32426.9	7104.6	5318.1	2547.3	2013.9	16983.8	15443.1
Sep	5919.2	3770.8	6009.1	161.2	14133.2	2111.1	31943.4	7339.7	5314.7	2591.0	1938.8	17184.2	14759.2
Oct	6467.1	3294.3	6333.4	156.3	14135.9	2136.6	32367.3	7234.7	5503.2	2728.1	2110.3	17576.3	14791.0
Nov	6684.5	3822.3	6298.3	158.9	14151.8	2152.5	33109.4	6986.3	6394.1	2694.8	2140.4	18215.6	14893.8

(1) Include CDs.

(2) Include bonds.

(\*) This item has been recalculated.

(\*\*) A new item has been added.

(1) بما فيها شهادات الإيداع.

(2) بما فيها السندات.

(\*) تم إعادة احتساب هذا البند.

(\*\*) تم إضافة بند جديد.

جدول (13) Table

البنوك المحلية : التوزيع القطاعي لأرصدة الجزء النقدي المستخدم من التسهيلات الائتمانية للمقيمين وغير المقيمين  
على مستوى النشاط المحلي (نشاط البنوك المحلية وفروعها داخل دولة الكويت)

Local Banks : Sectoral Distribution of Balances of Utilized Cash Portion of Credit Facilities by Residents and Non-Residents  
At the Local Activity Level (The Activity of Local Banks and their Branches within the State of Kuwait)

(مليون دينار Million Dinars)

نهاية الشهر End of Month	التجارة Trade	الصناعة Industry	الإنشاء Construction	الزراعة وصيد الأسماك Agriculture and Fishing	قروض البنوك Loans to Banks	مؤسسات مالية غير البنوك Non-bank Financial Institutions	التسهيلات الشخصية Personal Facilities					شراء أوراق مالية Purchase of Securities			الخدمات الأخرى Other Services				الإجمالي Grand Total			
							أخرى Other Loans	سكن خاص وتمويلي (*) Private Residential Loans	الإسكانية Installment Loans (3)	الاستهلاكية Consumer Loans (2)	مجموع Total	شركات ومؤسسات Companies & Institutions (4)	أفراد Individuals (5)	مجموع Total (4+5)	العقار Real Estate (**)	النفط الخام والغاز Crude Oil and Gas	الخدمات العامة Public Services	الخدمات الأخرى Other Services				
Nov 2020	...	...	...	...	...	...	...	...	...	...	...	...	...	...	...	...	...	...	...	...	...	...
Nov 2021	3165.5	2773.1	1855.1	18.7	2291.5	1548.6	1819.1	14251.8	320.6	388.1	16779.5	1627.1	1186.8	2813.9	9267.9	2557.6	230.5	4206.0	47508.1			
Nov 2022	3403.5	2866.1	2269.0	28.8	3168.9	1630.7	1962.3	15700.6	327.2	422.9	18413.0	2021.1	1238.2	3259.4	9659.3	2706.0	286.8	4672.6	52364.1			
Nov 2023	3595.1	2703.8	2624.9	28.1	3153.6	1979.2	1971.0	16056.5	307.2	474.6	18809.3	2107.4	1216.9	3324.3	9881.4	2510.1	268.5	4584.9	53463.1			
Nov 2024	3775.9	2769.9	3048.8	32.4	3533.5	2635.1	2075.6	16488.8	254.6	454.6	19273.5	2360.1	1324.5	3684.7	10200.8	2389.3	766.6	5008.4	57118.9			
Dec 2024	3713.4	2777.0	2841.7	36.4	3416.2	2538.5	2072.4	16546.4	244.7	452.1	19315.6	2605.8	1174.3	3780.1	10345.9	2564.8	804.3	5034.2	57168.3			
Jan 2025	3721.8	2764.3	2968.0	36.1	3191.8	2738.3	2065.8	16590.3	240.0	463.2	19359.2	2346.8	1355.8	3702.5	10346.6	2442.7	823.5	5186.1	57280.9			
Feb 2025	3783.5	2797.6	2941.9	38.1	2930.1	2735.9	2058.7	16637.2	235.3	447.1	19378.3	2379.9	1348.0	3728.0	10380.8	2477.3	851.0	5198.7	57241.1			
Mar 2025	3873.5	2836.2	2866.2	38.6	3130.2	2821.7	2046.9	16647.6	231.4	472.5	19398.4	2625.0	1178.9	3803.9	10595.7	2534.8	878.0	5214.3	57991.5			
Apr 2025	3882.8	2765.7	2955.4	41.3	3077.2	2817.2	2050.0	16720.0	227.0	464.8	19461.7	2493.5	1582.6	4076.1	10552.2	2427.3	846.3	5386.3	58289.5			
May 2025	3932.5	2838.6	2878.3	42.6	3288.1	2855.5	2053.4	16812.0	227.4	464.9	19557.8	2733.3	1417.6	4150.9	10679.9	2553.6	884.1	5405.1	59066.9			
Jun 2025	3908.5	2821.3	2897.8	41.3	3611.2	2871.6	2045.1	16853.1	222.8	458.4	19579.3	3011.7	1441.3	4453.0	10671.7	2534.9	883.3	5521.9	59795.6			
Jul 2025	3942.6	2878.8	2923.6	41.8	4237.7	2973.7	2054.7	16984.9	219.3	449.3	19708.2	3013.8	1441.3	4455.0	10762.4	2578.7	884.1	5705.1	61091.8			
Aug 2025	3891.5	2892.3	2939.4	40.3	4619.3	2894.6	2060.4	17073.6	216.9	454.3	19805.2	3037.3	1464.5	4501.8	10802.8	2624.1	896.7	5824.7	61732.7			
Sep 2025	3890.4	2897.7	2953.1	39.7	4699.6	2996.1	2075.1	17137.9	211.5	460.1	19884.5	2967.5	1559.3	4526.8	10974.8	2559.7	903.0	5833.3	62158.6			
Oct 2025	3956.2	3004.9	2993.1	39.4	4852.7	3188.6	2084.7	17230.4	207.5	461.2	19983.7	2881.3	1556.5	4437.9	10904.4	2526.9	897.7	5974.8	62760.4			
Nov 2025	3875.6	3118.6	2908.8	41.6	5142.8	3124.0	2079.1	17286.4	201.8	465.5	20032.8	2812.3	1685.8	4498.0	10916.5	2662.6	930.2	6136.7	63388.4			

(1) Including insurance, exchange, investment and finance companies.

(2) A Consumer Loan (Finance) is a medium-term personal loan for up to 5 years to finance household, family and personal consumer expenditures.

(3) A Housing Loan (Finance) is a long-term personal loan for up to 15 years, to finance purchase, construction or renovations of home.

(\*) A new item has been added.

(\*\*) This item has been recalculated.

Note: The table has been updated and developed starting from December 2020.

(1) تشمل على شركات التأمين والصرافة وشركات الاستثمار وشركات التمويل.

(2) التسهيلات (التمويل) الاستهلاكية: هي قروض شخصية متوسطة الأجل لا تتجاوز منها خمس سنوات، تقدم للمعمّل بغرض تمويل الاحتياجات الشخصية الاستهلاكية.

(3) التسهيلات (التمويل) الإسكانية: هي قروض شخصية طويلة الأجل لا تتجاوز منها خمسة عشر سنة، تقدم للمعمّل بغرض شراء أو بناء أو ترميم سكن خاص.

(\*) تم إضافة بند جديد.

(\*\*) تم إعادة احتساب هذا البند.

ملاحظة: تم تحديث وتطوير الجدول ابتداء من ديسمبر 2020.

جدول (13-1) Table

البنوك المحلية : التوزيع القطاعي لأرصدة الجزء النقدي المستخدم من التسهيلات الائتمانية للمقيمين  
على مستوى النشاط المحلي (نشاط البنوك المحلية وفروعها داخل دولة الكويت)

Local Banks : Sectoral Distribution of Balances of Utilized Cash Portion of Credit Facilities by Residents  
At the Local Activity Level (The Activity of Local Banks and their Branches within the State of Kuwait)

(مليون دينار Million Dinars)

نهاية الشهر End of Month	التجارة Trade	الصناعة Industry	الإشياء Construction	الزراعة وصيد الأسماك Agriculture and Fishing	قروض البنوك (*) Loans to Banks	مؤسسات مالية غير البنوك (1) Non-bank Financial Institutions	التسهيلات الشخصية Personal Facilities					شراء أوراق مالية Purchase of Securities			الخدمات العمامة Public Services	الخدمات الأخرى Other Services	الإجمالي Grand Total			
							(2) Consumer Loans	(3) Installment Loans	سكن خاص وديمونجى (*) Private Residential Loans	أخرى Other Loans	المجموع Total	شركات ومؤسسات Companies & Institutions (4)	أفراد Individuals (5)	المجموع (4+5) Total				العقار Real Estate (**)	النفط الخام وقطار Crude Oil and Gas	
Nov نوفمبر 2020	3484.5	2072.3	2007.6	21.9	...	1075.9	1604.0	12628.2	...	368.4	14600.6	...	...	2551.4	9202.2	1812.2	126.9	3099.2	40054.5	
2021	2973.7	2343.9	1688.8	18.7	749.9	1040.2	1819.1	14251.8	320.6	388.0	16779.4	1586.3	1174.9	2761.2	9113.2	2094.5	121.0	3163.6	42848.2	
2022	3242.8	2433.5	2075.2	28.8	1206.1	1010.1	1962.3	15700.6	327.2	422.8	18413.0	1958.0	1224.6	3182.7	9517.9	2102.8	117.0	3585.2	46915.0	
2023	3441.3	2304.3	2417.5	28.1	973.2	1180.7	1971.0	16056.5	307.2	474.5	18809.3	2045.2	1211.8	3257.0	9757.1	1967.5	115.9	3358.9	47610.9	
2024	Nov نوفمبر	3665.9	2170.7	2775.9	32.4	777.8	1452.3	2075.6	16488.7	254.6	454.6	19273.5	2304.8	1324.1	3628.9	10043.2	1670.9	114.0	3547.9	49153.4
Dec ديسمبر	3643.3	2168.6	2582.8	36.4	828.6	1390.0	2072.4	16546.4	244.7	452.1	19315.6	2575.6	1172.3	3748.0	10190.8	1816.5	138.9	3553.3	49412.8	
2025	Jan يناير	3671.6	2155.5	2706.9	36.1	819.8	1387.8	2065.8	16590.3	240.0	463.1	19359.2	2319.7	1354.0	3673.7	10192.5	1714.4	110.7	3703.4	49531.6
Feb فبراير	3733.8	2179.7	2679.9	38.1	831.5	1400.9	2058.7	16637.2	235.3	447.0	19378.2	2352.9	1346.3	3699.2	10266.3	1734.5	112.4	3719.6	49773.9	
Mar مارس	3823.4	2218.2	2602.6	38.6	871.6	1429.2	2046.9	16647.6	231.4	472.5	19398.4	2598.0	1177.2	3775.1	10448.6	1827.8	131.5	3660.6	50225.5	
Apr أبريل	3831.7	2148.4	2690.1	41.3	1156.1	1437.0	2050.0	16719.9	227.0	464.8	19461.7	2466.7	1580.9	4047.6	10407.9	1722.9	110.0	3834.6	50889.3	
May مايو	3882.4	2225.6	2606.4	42.6	876.9	1438.2	2053.4	16812.0	227.4	464.9	19557.7	2706.4	1417.3	4123.7	10543.0	1825.9	144.7	3839.5	51106.6	
Jun يونيو	3858.4	2265.5	2626.5	41.3	1105.0	1482.5	2045.1	16853.1	222.8	458.4	19579.3	2985.3	1441.0	4426.3	10534.9	1813.2	141.1	3820.8	51694.7	
Jul يوليو	3875.7	2303.9	2645.3	41.8	1256.2	1541.4	2054.7	16984.9	219.3	449.3	19708.2	2995.0	1440.9	4435.9	10583.8	1845.1	140.4	3791.0	52168.6	
Aug أغسطس	3824.0	2318.9	2654.0	40.3	1334.9	1591.9	2060.4	17073.6	216.9	454.3	19805.2	3018.5	1464.2	4482.7	10624.1	1865.2	121.9	3837.9	52501.0	
Sep سبتمبر	3823.1	2296.0	2663.9	39.7	928.7	1627.4	2075.1	17137.9	211.5	460.1	19884.5	2948.7	1559.0	4507.7	10795.8	1830.9	122.6	3858.3	52378.6	
Oct أكتوبر	3866.7	2334.0	2703.3	39.4	1558.4	1672.4	2084.7	17230.4	207.5	461.1	19983.7	2862.5	1556.2	4418.8	10724.9	1765.0	141.8	3924.2	53132.6	
Nov نوفمبر	3788.3	2409.3	2708.1	41.6	1320.5	1659.9	2079.1	17286.4	201.8	465.5	20032.8	2793.4	1685.5	4478.9	10720.2	1898.8	156.0	4053.5	53267.8	

(1) Including insurance, exchange, investment and finance companies.

(2) A Consumer Loan (Finance) is a medium-term personal loan for up to 5 years to finance household, family and personal consumer expenditures.

(3) A Housing Loan (Finance) is a long-term personal loan for up to 15 years, to finance purchase, construction or renovations of home.

(\*) A new item has been added.

(\*\*) This item has been recalculated.

Note: The table has been updated and developed starting from December 2020.

(1) تشمل على شركات التأمين والصرافة وشركات الاستثمار وشركات التمويل.

(2) التسهيلات (التمويل) الاستهلاكية : هي قروض شخصية متوسطة الأجل لا تتجاوز منها خمس سنوات ، تقدم للعمل بغرض تمويل الاحتياجات الشخصية الاستهلاكية .

(3) التسهيلات (التمويل) الإسكانية : هي قروض شخصية طويلة الأجل لا تتجاوز مدتها خمسة عشر سنة ، تقدم للعمل بغرض شراء أو بناء أو ترميم سكن خاص .

(\*) تم إضافة بند جديد.

(\*\*) تم إعادة احتساب هذا البند.

ملاحظة: تم تحديث وتطوير الجدول ابتداء من ديسمبر 2020.



جدول (14) Table  
**البنوك المحلية : توزيع اتفاقيات التسهيلات الائتمانية المبرمة بالدينار الكويتي مع المقيمين وغير المقيمين**  
 على مستوى النشاط المحلي (نشاط البنوك المحلية وفروعها داخل دولة الكويت)  
**Local Banks : Distribution of KD Credit Facility Agreements Concluded with Residents and Non-Residents**  
 At the Local Activity Level (The Activity of Local Banks and their Branches within the State of Kuwait)  
 (مليون دينار Million Dinars)

الشهر Month	النفط الخام والغاز Crude Oil and Gas	الزراعة وصيد الأسماك Agriculture and Fishing	الصناعة Industry	الإشياء Constru- ction	التجارة Trade and Commerce	الخدمات العامة Public Services	الخدمات الأخرى Other services	التسهيلات الشخصية Personal Facilities			العقار Real Estate	شراء أوراق مالية purchase of securities	المؤسسات المالية بخلاف البنوك (*) Non-bank Financial Institutions	الإجمالي Total	
								أخرى Other	استهلاكية Consumer	المجموع Total					
								منها إسكانية of which Installment Loans	المجموع Total						
								(1)	(2)	(1+2)					
Nov 2020	...	...	...	...	...	...	...	...	...	...	...	...	...	...	
Nov 2021	...	...	...	...	...	...	...	...	...	...	...	...	...	...	
Nov 2022	...	...	...	...	...	...	...	...	...	...	...	...	...	...	
Nov 2023	269.7	0.3	48.0	169.4	285.2	...	77.5	211.5	92.7	137.6	349.1	682.0	50.1	69.7	2001.0
Nov 2024	102.0	4.6	106.9	507.3	346.2	0.5	123.9	242.1	64.8	149.2	391.3	584.4	162.6	181.6	2511.4
Dec 2024	364.5	1.5	148.3	445.5	463.1	27.6	497.1	299.5	69.4	161.2	460.7	1247.7	185.9	159.8	4001.6
Jan 2025	111.0	1.2	120.0	211.8	354.3	121.9	293.3	290.2	82.9	161.1	451.3	654.9	234.5	128.6	2682.9
Feb	118.2	0.8	116.1	201.8	414.1	3.1	281.5	244.6	80.2	155.4	400.0	698.6	69.0	104.9	2407.9
Mar	290.8	0.9	84.0	349.4	315.2	77.2	210.3	231.2	73.3	147.6	378.8	944.0	126.8	257.4	3034.8
Apr	179.2	11.0	98.8	261.5	442.9	18.4	416.0	274.0	88.6	180.8	454.9	714.0	498.1	127.3	3222.1
May	110.7	2.4	186.6	288.8	336.0	33.6	493.7	324.9	101.3	175.9	500.8	634.9	272.3	156.0	3015.8
Jun	513.2	0.5	303.3	381.4	376.8	27.0	557.2	270.3	82.4	153.4	423.7	939.7	444.0	306.8	4273.6
Jul	558.1	2.9	303.2	367.3	411.7	30.0	733.1	311.8	111.3	197.4	509.1	934.2	442.1	160.3	4452.2
Aug	46.6	1.4	116.4	403.4	281.9	8.3	136.7	313.5	100.1	169.2	482.7	605.8	112.7	135.6	2331.6
Sep	359.3	4.4	104.2	329.4	330.2	15.6	213.5	321.7	111.1	172.7	494.4	886.7	518.9	288.3	3545.0
Oct	153.7	1.2	103.0	212.8	432.3	95.6	381.2	331.9	110.9	175.2	507.1	790.4	125.3	144.3	2946.7
Nov	267.8	2.1	524.6	318.2	282.3	63.8	202.9	283.5	104.6	157.7	441.3	611.1	240.6	128.6	3083.3

(\* Including insurance, exchange, investment and finance companies.

Note: The table has been updated and developed starting from December 2022 to include the following: (New facilities, Rescheduled Facilities, Increase in existing Limits)

(\* تشمل على شركات التأمين والصرافة وشركات الاستثمار وشركات التمويل.

ملاحظة: تم تحديث وتطوير الجدول ابتداء من ديسمبر 2022 ، ليشمل ما يلي: (منح جديد - إعادة جدولة - زيادة حدود) .

جدول (14-1) Table  
**البنوك المحلية : توزيع اتفاقيات التسهيلات الائتمانية المبرمة بالدينار الكويتي مع المقيمين**  
 على مستوى النشاط المحلي (نشاط البنوك المحلية وفروعها داخل دولة الكويت)  
**Local Banks : Distribution of KD Credit Facility Agreements Concluded with Residents**  
 At the Local Activity Level (The Activity of Local Banks and their Branches within the State of Kuwait)

(مليون دينار Million Dinars)

الشهر Month	النفط الخام والغاز Crude Oil and Gas	الزراعة والصيد الأسماك Agriculture and Fishing	الصناعة Industry	الإنشاء Constru- ction	التجارة Trade and Commerce	الخدمات العامة Public Services	الخدمات الأخرى Other services	التسهيلات الشخصية Personal Facilities			العقار Real Estate	شراء أوراق مالية purchase of securities	المؤسسات المالية بخلاف البنوك (*) Non-bank Financial Institutions	الإجمالي Total		
								أخرى Other Loans (1)	استهلاكية منها سكنية Consumer Loans of which Installment Loans (2)	المجموع Total (1+2)						
Nov نوفمبر	41.2	1.6	75.8	228.1	161.1	203.5	116.3	336.3	-	71.3	407.6	269.2	-	109.4	1613.8	
2020	232.1	1.4	336.7	176.3	164.5	100.1	167.0	394.4	298.1	114.8	509.3	301.6	39.8	236.7	2265.5	
2021	271.4	1.2	66.5	180.1	226.8	24.2	177.1	340.4	233.1	75.2	415.7	439.8	68.9	124.7	1996.4	
2022	269.7	0.3	48.0	169.2	285.2	-	77.5	211.5	92.7	137.6	349.1	682.0	50.1	69.7	2000.8	
2023	Nov نوفمبر	102.0	4.6	106.9	506.7	346.2	0.5	123.8	242.1	64.8	149.2	391.3	554.2	162.6	153.6	2452.5
Dec ديسمبر	364.5	1.5	148.3	389.5	463.1	27.6	483.8	299.5	69.4	161.2	460.7	1217.2	185.9	81.4	3823.3	
2024	Jan يناير	111.0	1.2	120.0	211.6	353.9	121.9	290.2	290.2	82.9	161.1	451.3	624.4	71.5	73.1	2430.1
Feb فبراير	118.2	0.8	115.8	201.8	414.1	3.1	281.5	244.6	80.2	155.4	400.0	668.1	69.0	104.9	2377.1	
Mar مارس	290.8	0.9	84.0	330.4	315.2	59.3	195.9	231.2	73.3	147.6	378.8	881.1	126.8	129.6	2793.0	
Apr أبريل	179.2	11.0	98.8	261.5	442.9	3.1	416.0	274.0	88.6	180.8	454.9	683.5	498.1	125.9	3174.9	
May مايو	110.7	2.4	186.6	284.0	336.0	2.8	493.7	324.9	101.3	175.9	500.8	604.4	272.3	138.6	2932.3	
Jun يونيو	350.6	0.5	155.1	362.3	376.8	27.0	176.5	270.3	82.4	153.4	423.7	909.1	444.0	144.7	3370.2	
Jul يوليو	360.6	2.9	155.0	338.5	410.7	30.0	353.2	311.8	111.3	197.4	509.1	903.5	442.1	102.2	3608.0	
Aug أغسطس	46.6	1.4	116.4	400.6	281.9	8.3	124.3	313.5	100.1	169.2	482.7	575.1	112.7	129.1	2279.3	
Sep سبتمبر	298.3	4.4	104.2	309.0	330.2	0.3	199.3	321.7	111.1	172.7	494.4	855.6	518.9	189.2	3303.9	
Oct أكتوبر	124.6	1.2	103.0	211.2	407.9	14.8	381.2	331.9	110.9	175.2	507.1	759.2	99.3	83.9	2693.4	
Nov نوفمبر	267.8	2.1	524.6	315.5	282.3	63.8	202.5	283.5	104.6	157.7	441.3	580.0	240.6	118.1	3038.5	

(\*) Including insurance, exchange, investment and finance companies.

Note: The table has been updated and developed starting from December 2022 to include the following: (New facilities, Rescheduled Facilities, Increase in existing Limits)

(\*) تشمل على شركات التأمين والصرافة وشركات الاستثمار وشركات التمويل.

ملاحظة: تم تحديث وتطوير الجدول ابتداء من ديسمبر 2022 ، ليتمثل ما يلي:

(منح جديد - إعادة جدولة - زيادة حدود).

جدول (14-2) Table

## البنوك المحلية : توزيع اتفاقيات التسهيلات الائتمانية المربرة بالدينار الكويتي مع غير المقيمين (\*\*)

على مستوى النشاط المحلي (نشاط البنوك المحلية وقروعا داخل دولة الكويت)

## Local Banks : Distribution of KD Credit Facility Agreements Concluded with Non-Residents (\*\*)

At the Local Activity Level (The Activity of Local Banks and their Branches within the State of Kuwait)

(مليون دينار Million Dinars)

الشهر Month	النفط الخام والغاز Crude Oil and Gas	الزراعة وصيد الأسماك Agriculture and Fishing	الصناعة Industry	الإشياء Constru- ction	التجارة Trade and Commerce	الخدمات العامة Public Services	الخدمات الأخرى Other services	التسهيلات الشخصية Personal Facilities			العقار Real Estate	شراء أوراق مالية purchase of securities	المؤسسات المالية بخلاف البنوك Non-bank Financial Institutions	الإجمالي Total		
								أخرى Other	استهلاكية Consumer Loans	المجموع Total						
															منها إسكنتية of which Installment Loans	المجموع Total
Nov 2020	...	...	...	...	...	...	...	...	...	...	...	...	...			
Nov 2021	...	...	...	...	...	...	...	...	...	...	...	...	...			
Nov 2022	...	...	...	...	...	...	...	...	...	...	...	...	...			
Nov 2023	-	-	-	0.1	-	-	-	-	-	-	-	-	0.1			
Nov 2024	-	-	-	0.5	-	-	0.1	-	-	-	30.2	-	28.0	58.9		
Dec 2024	-	-	-	56.1	-	-	13.3	-	-	-	30.5	-	78.4	178.3		
Jan 2025	-	-	-	0.2	0.4	-	3.1	-	-	-	30.5	163.0	55.5	252.8		
Feb 2025	-	-	0.3	-	-	-	-	-	-	-	30.5	-	-	30.8		
Mar 2025	-	-	-	18.9	-	17.9	14.3	-	-	-	62.9	-	127.7	241.8		
Apr 2025	-	-	-	-	-	15.3	-	-	-	-	30.5	-	1.4	47.2		
May 2025	-	-	-	4.8	-	30.8	-	-	-	-	30.5	-	17.4	83.5		
Jun 2025	162.6	-	148.2	19.1	-	-	380.7	-	-	-	30.7	-	162.1	903.4		
Jul 2025	197.5	-	148.2	28.9	0.9	-	379.9	-	-	-	30.7	-	58.1	844.2		
Aug 2025	-	-	-	2.7	-	-	12.4	-	-	-	30.7	-	6.5	52.3		
Sep 2025	61.0	-	-	20.4	-	15.3	14.2	-	-	-	31.1	-	99.1	241.1		
Oct 2025	29.0	-	-	1.6	24.4	80.8	-	-	-	-	31.1	26.0	60.3	253.3		
Nov 2025	-	-	-	2.7	-	-	0.4	-	-	-	31.1	-	10.6	44.8		

(\*) Including insurance, exchange, investment and finance companies.

Note: The table has been updated and developed starting from December 2022 to include the following: (New facilities, Rescheduled Facilities, Increase in existing Limits)

(\*\*) Are non-Kuwaitis that did not obtain work permit and/or residence permits, as well as foreign companies and commercial establishments that are not established in the State of Kuwait and licensed by the Ministry of Commerce and Industry or other competent authorities, under which includes government as well as foreign companies that carry out business special contracts with the foreign diplomatic and affiliated bodies.

(\*) تشمل على شركات التأمين والصرافة وشركات الاستثمار وشركات التمويل.

ملاحظة: تم تحديث وتطوير الجدول ابتداء من ديسمبر 2022 ، ليشمل ما يلي:

(مع جديد - إعادة جدولة - زيادة حدود) .

(\*\*) يمثل الأشخاص غير الكويتيين الذين لم يحصلوا على إذن العمل، تصاريح الإقامة وكذلك الشركات والمنشآت التجارية الأجنبية غير المقامة في دولة الكويت والمرخص لها وزارة التجارة والصناعة أو الجهات المختصة بما في ذلك الشركات الأجنبية التي تقوم بتنفيذ أعمال بموجب عقود خاصة مع الحكومة وكذلك الهيئات الدبلوماسية الأجنبية والهيئات التابعة لها .

جدول (15) Table

البنوك المحلية : ودائع المقيمين وغير المقيمين بحسب نوعها \*  
على مستوى النشاط المحلي (نشاط البنوك المحلية وفروعها داخل دولة الكويت)

**Local Banks : Residents & Non Residents Deposits By Type \***

At the Local Activity Level (The Activity of Local Banks and their Branches within the State of Kuwait)

(مليون دينار Million Dinars)

نهاية الشهر End of Month	ودائع القطاع الخاص (***) Private Sector Deposits						ودائع الحكومة (***) Government Deposits			ودائع مؤسسات عامة (**) Public Institution Deposits				المجموع Total	الإجمالي Grand Total	
	بالدينار In KD			بالعملة الأجنبية In Foreign Currency			تحت الطلب Sight			مالية (Financial)		غير مالية (Non-Financial)				
	تحت الطلب (1) Sight	الادخار Savings	لأجل Time	شهادات إيداع CDs	المجموع Total	الأجنبية In Foreign Currency	المجموع Total	تحت الطلب Sight	لأجل Time	المجموع Total	تحت الطلب Sight	لأجل Time	تحت الطلب Sight			لأجل Time
Nov 2020	...	...	...	...	...	...	...	...	...	...	...	...	...	...	...	
2021	10877.7	7017.8	15681.9	-	33577.4	4821.2	38398.6	388.7	2393.8	2782.4	107.2	5503.4	632.8	1885.8	8129.2	49310.3
2022	10314.9	6821.4	18303.1	-	35439.5	4848.8	40288.3	483.5	3283.3	3766.8	77.3	4662.9	468.2	1838.7	7047.1	51102.2
2023	9287.3	5831.4	21053.8	-	36172.6	4711.1	40883.6	568.9	3952.0	4520.9	70.3	4421.8	505.3	2173.4	7170.8	52575.3
2024																
Nov 2024	9150.1	5975.3	22614.2	-	37739.6	3929.3	41668.9	547.9	4515.6	5063.5	68.5	3938.6	520.7	2429.5	6957.2	53689.7
Dec 2024	9033.8	5956.9	22630.9	-	37621.7	4008.0	41629.7	588.8	4494.4	5083.1	66.8	4212.8	479.2	2351.5	7110.3	53823.1
2025																
Jan 2025	9062.6	5986.7	22727.3	-	37776.7	4048.5	41825.1	641.2	4342.7	4983.9	77.1	4416.7	576.9	2591.6	7662.2	54471.2
Feb 2025	9329.9	5933.1	22963.7	-	38226.6	3932.5	42159.1	654.1	4197.2	4851.2	70.9	4273.5	697.6	2787.8	7829.7	54840.1
Mar 2025	9458.1	5924.4	23196.4	-	38578.9	4107.9	42686.9	895.2	4055.8	4951.0	60.3	4173.4	494.2	2763.9	7491.8	55129.7
Apr 2025	9536.4	5980.3	23388.1	-	38904.7	4593.0	43497.7	694.1	3784.9	4478.9	124.6	4702.6	613.8	2816.4	8257.3	56233.9
May 2025	9735.9	5935.5	23229.1	-	38900.5	4848.7	43749.2	670.8	3948.7	4619.5	93.8	4132.9	469.6	2924.2	7620.5	55989.2
Jun 2025	9758.6	5914.0	23407.0	-	39079.6	4701.6	43781.3	659.1	3967.9	4627.0	99.8	4357.2	428.4	2658.7	7544.2	55952.5
Jul 2025	9104.5	5905.8	23772.9	-	38783.1	5613.4	44396.4	797.9	3802.6	4600.5	81.5	4314.3	514.6	2758.2	7668.6	56665.5
Aug 2025	9305.9	5818.9	23942.2	-	39067.1	5599.6	44666.6	628.7	3916.2	4544.9	124.7	5291.5	547.1	2594.7	8557.9	57769.4
Sep 2025	9346.8	5777.0	23978.5	-	39102.3	5423.5	44525.7	749.6	3736.4	4486.0	76.6	5045.8	390.0	2711.6	8223.9	57235.6
Oct 2025	9187.0	5756.7	23961.1	-	38904.8	5647.3	44552.1	686.2	3677.9	4364.1	66.1	5559.8	492.9	2719.4	8838.2	57754.4
Nov 2025	9278.8	5799.7	23949.2	-	39027.7	6359.2	45386.9	644.2	3518.5	4162.7	116.3	5743.9	488.0	3162.4	9510.6	59060.2

(\* ) These deposits don't include balances of local interbanks deposits.

(1) Include other deposit liabilities, refer to item (13)

in the definitions of Monetary variables in the appendix of this Statistics.

(\*\*) A new item has been added.

(\*\*\*) This item has been recalculated.

Note: The table has been updated and developed starting from December 2020.

(\* ) لا تشمل هذه الودائع أرصدة الودائع المتبادلة فيما بين البنوك المحلية.

(1) تتضمن مطلوبات الودائع الأخرى، انظر بند (13)

في تعريف المتغيرات النقدية بملحق هذه الإحصائية.

(\*\*) تم إضافة بند جديد.

(\*\*\*) تم إعادة احتساب هذا البند.

ملاحظة: تم تحديث وتطوير الجدول ابتداءً من ديسمبر 2020.

جدول (15-1) Table

**البنوك المحلية : ودائع المقيمين بحسب نوعها \***  
على مستوى النشاط المحلي (نشاط البنوك المحلية وفروعها داخل دولة الكويت)

**Local Banks : Residents Deposits By Type \***

At the Local Activity Level (The Activity of Local Banks and their Branches within the State of Kuwait)

(مليون دينار Million Dinars)

نهاية الشهر End of Month	ودائع القطاع الخاص (***) Private Sector Deposits					ودائع الحكومة (***) Government Deposits			ودائع مؤسسات عامة (**) Public Institution Deposits				المجموع Total	الإجمالي Grand Total		
	In KD		بالدينار In Currency		المجموع Total	تحت الطلب Sight	لأجل Time	المجموع Total	مالية (Financial)		غير مالية (Non-Financial)					
	تحت الطلب (1) Sight	الادخار Savings	لأجل Time	تسهيلات إيداع CDs					تحت الطلب Sight	لأجل Time	تحت الطلب Sight	لأجل Time				
Nov نوفمبر	10430.0	6373.9	18837.8	-	35641.6	2195.4	37837.0	349.6	7534.0	7883.6	...	...	...	...	45720.6	
2020	10475.4	6992.1	15424.5	-	32892.1	1737.8	34629.9	385.4	2384.7	2770.1	107.2	5503.4	621.4	1188.0	7420.0	44820.0
2021	10032.6	6801.1	18044.1	-	34877.7	1711.1	36588.8	480.7	3274.1	3754.8	77.3	4650.5	446.0	1573.7	6747.5	47091.1
2022	9036.6	5817.0	20767.1	-	35620.7	1799.5	37420.2	566.6	3849.8	4416.4	70.3	4412.2	493.7	1456.4	6432.6	48269.2
2023	8911.4	5961.8	22326.5	-	37199.6	1916.4	39116.0	546.9	4428.3	4975.2	68.5	3896.7	489.0	1725.9	6180.1	50271.4
Nov نوفمبر	8794.0	5943.4	22391.1	-	37128.5	1886.2	39014.7	587.8	4306.0	4893.7	66.8	4148.6	457.6	1913.0	6586.0	50494.4
Dec ديسمبر	8788.4	5974.2	22463.6	-	37226.2	1847.6	39073.8	640.2	4168.0	4808.1	77.1	4358.1	558.4	2031.0	7024.6	50906.5
Jan يناير	9063.0	5920.6	22692.7	-	37676.2	1793.7	39470.0	653.1	3969.8	4622.9	70.9	4214.5	680.9	2050.8	7017.1	51110.0
Feb فبراير	9196.2	5911.7	22905.2	-	38013.1	1789.1	39802.1	893.8	3793.1	4687.0	60.3	4114.4	469.5	1939.5	6583.7	51072.8
Mar مارس	9275.8	5966.5	23128.9	-	38371.2	1884.2	40255.4	692.6	3618.4	4311.0	124.6	4621.5	607.8	1967.5	7321.5	51887.8
Apr أبريل	9453.9	5920.4	22980.2	-	38354.5	1782.8	40137.3	669.3	3713.3	4382.6	93.8	4051.7	450.8	2064.5	6660.8	51180.7
May مايو	9483.9	5899.3	23144.9	-	38528.1	1824.7	40352.8	657.7	3738.9	4396.6	99.8	4292.2	415.5	1795.3	6602.8	51352.1
Jun يونيو	8856.5	5891.9	23502.9	-	38251.3	2155.0	40406.3	795.4	3582.7	4378.1	81.5	4248.8	502.0	1811.3	6643.5	51427.9
Jul يوليو	9025.6	5802.9	23660.8	-	38489.3	2149.9	40639.2	626.1	3687.1	4313.2	124.7	5225.8	535.4	1613.0	7498.9	52451.4
Aug أغسطس	9111.0	5763.8	23693.3	-	38568.1	1958.8	40526.9	746.8	3569.0	4315.8	76.6	4980.0	373.2	1648.4	7078.2	51921.0
Sep سبتمبر	8940.1	5743.0	23679.1	-	38362.2	2005.2	40367.3	683.5	3509.2	4192.6	66.1	5499.6	481.8	1643.8	7691.3	52251.3
Oct أكتوبر	9032.5	5782.9	23663.8	-	38479.3	1943.0	40422.3	641.1	3319.1	3960.2	116.3	5683.4	466.2	2017.8	8283.6	52666.1
Nov نوفمبر																

(\*) These deposits don't include balances of local interbanks deposits.

(1) Include other deposit liabilities, refer to item (13)

in the definitions of Monetary variables in the appendix of this Statistics.

(\*\*) A new item has been added.

(\*\*\*) This item has been recalculated.

Note: The table has been updated and developed starting from December 2020.

(\*) لا تشمل هذه الودائع أرصدة الودائع المتبادلة فيما بين البنوك المحلية.

(1) تتضمن مطلوبات الودائع الأخرى، أنظر بند (13)

في تعريف المتغيرات النقدية بملحق هذه الإحصائية.

(\*\*) تم إضافة بند جديد.

(\*\*\*) تم إعادة احتساب هذا البند.

ملاحظة: تم تحديث وتطوير الجدول ابتداء من ديسمبر 2020.

جدول (15-2) Table

البنوك المحلية : ودائع غير المقيمين بحسب نوعها \*  
على مستوى النشاط المحلي (نشاط البنوك المحلية وفروعها داخل دولة الكويت)

**Local Banks : Non Residents Deposits By Type \***

At the Local Activity Level (The Activity of Local Banks and their Branches within the State of Kuwait)

(مليون دينار Million Dinars)

نهاية الشهر End of Month	ودائع القطاع الخاص (***) Private Sector Deposits					ودائع الحكومة (***) Government Deposits			ودائع مؤسسات عامة (**) Public Institution Deposits				المجموع Total	الإجمالي Grand Total		
	In KD		بالدينار			المجموع Total	تحت الطلب Sight	لأجل Time	المجموع Total	مالية (Financial)		غير مالية (Non-Financial)				
	تحت الطلب (1) Sight	الادخار Savings	لأجل Time	إيداع شهادات CDs	المجموع Total					الأجنبية In Foreign Currency	تحت الطلب Sight	لأجل Time			تحت الطلب Sight	لأجل Time
Nov 2020	...	...	...	...	...	...	...	...	...	...	...	...	...	...	...	
Nov 2021	402.3	25.7	257.4	-	685.3	3083.4	3768.7	3.3	9.1	12.4	-	-	11.4	697.8	709.2	4490.3
Nov 2022	282.4	20.3	259.1	-	561.8	3137.7	3699.4	2.8	9.2	12.0	-	12.4	22.3	265.0	299.6	4011.1
Nov 2023	250.7	14.5	286.7	-	551.8	2911.6	3463.4	2.2	102.2	104.4	-	9.6	11.6	717.0	738.3	4306.1
Nov 2024	238.7	13.6	287.7	-	540.0	2012.9	2552.9	1.0	87.3	88.3	-	41.9	31.7	703.5	777.1	3418.3
Dec 2024	239.8	13.5	239.8	-	493.2	2121.8	2615.0	1.0	188.4	189.4	-	64.2	21.6	438.5	524.4	3328.8
Jan 2025	274.3	12.5	263.7	-	550.4	2200.9	2751.3	1.0	174.7	175.8	-	58.6	18.5	560.6	637.6	3564.7
Feb 2025	266.8	12.5	271.0	-	550.4	2138.8	2689.1	1.0	227.4	228.3	-	59.0	16.7	736.9	812.6	3730.1
Mar 2025	261.9	12.7	291.2	-	565.8	2318.9	2884.7	1.4	262.7	264.1	-	59.0	24.7	824.4	908.1	4056.8
Apr 2025	260.5	13.8	259.2	-	533.5	2708.8	3242.3	1.5	166.5	168.0	-	81.1	5.9	848.8	935.8	4346.1
May 2025	282.0	15.2	248.8	-	546.0	3065.9	3611.9	1.5	235.4	236.9	-	81.3	18.8	859.7	959.7	4808.5
Jun 2025	274.7	14.8	262.2	-	551.6	2876.9	3428.5	1.4	229.0	230.4	-	65.0	13.0	863.5	941.5	4600.4
Jul 2025	248.0	13.9	269.9	-	531.8	3458.3	3990.1	2.6	219.8	222.4	-	65.5	12.7	946.9	1025.1	5237.6
Aug 2025	280.3	16.0	281.4	-	577.7	3449.7	4027.4	2.6	229.1	231.6	-	65.6	11.7	981.7	1059.0	5318.1
Sep 2025	235.8	13.2	285.1	-	534.1	3464.7	3998.8	2.7	167.4	170.2	-	65.8	16.7	1063.1	1145.7	5314.7
Oct 2025	246.9	13.6	282.0	-	542.6	3642.2	4184.7	2.7	168.7	171.5	-	60.2	11.2	1075.6	1146.9	5503.2
Nov 2025	246.3	16.8	285.3	-	548.4	4416.2	4964.6	3.1	199.4	202.5	-	60.5	21.8	1144.6	1227.0	6394.1

(\* These deposits don't include balances of local interbanks deposits.

(1) Include other deposit liabilities, refer to item (13) in the definitions of Monetary variables in the appendix of this Statistics.

(\*\*) A new item has been added.

(\*\*\*) This item has been recalculated.

Note: The table has been updated and developed starting from December 2020.

(\* لا تشمل هذه الودائع أرصدة الودائع المتبادلة فيما بين البنوك المحلية.

(1) تتضمن مطلوبات الودائع الأخرى، انظر بند (13)

في تعاريف المتغيرات النقدية بملحق هذه الإحصائية.

(\*\*) تم إضافة بند جديد.

(\*\*\*) تم إعادة احتساب هذا البنود.

ملاحظة: تم تحديث وتطوير الجدول ابتداء من ديسمبر 2020.

جدول (16) Table

البنوك المحلية : ودائع القطاع الخاص المحررة بالدينار الكويتي (للمقيمين وغير المقيمين) بحسب سعر الفائدة  
على مستوى النشاط المحلي (نشاط البنوك المحلية وفروعها داخل دولة الكويت)

## Local Banks : Private Sector (Resident &amp; Non-Resident) KD-Deposits by Interest Rate

At the Local Activity Level (The Activity of Local Banks and their Branches within the State of Kuwait)

(مليون دينار Million Dinars)

نهاية الشهر End of Month	بنود فوائد Free	لغاية Up to 2%	>2.0- 2.5%	>2.5- 3.0%	>3.0- 3.5%	>3.5- 4.0%	>4.0- 4.5%	>4.5- 5.0%	>5.0- 5.5%	>5.5- 6.0%	أكثر من Over 6.0%	المجموع Total	الفائدة المرجحة (بالمائة سنويا) <sup>1</sup> Weighted Interest rate (Percent per Annum) <sup>1</sup>
Nov نوفمبر 2020	11003.2 (30.3)	20439.2 (56.3)	2813.1 (7.8)	646.1 (1.8)	1090.3 (3.0)	225.0 (0.6)	41.2 (0.1)	19.5 (0.1)	8.1 (0.0)	-	-	36285.7 (100.0)	1.4794
2021	11406.5 (32.0)	20928.0 (58.8)	2813.3 (7.9)	269.1 (0.8)	108.2 (0.3)	30.4 (0.1)	35.4 (0.1)	19.5 (0.1)	5.7 (0.0)	-	-	35616.1 (100.0)	1.3944
2022	10940.0 (29.3)	11721.7 (31.4)	1144.6 (3.1)	1667.7 (4.5)	4791.1 (12.8)	3339.1 (9.0)	2321.1 (6.2)	917.3 (2.5)	340.5 (0.9)	106.5 (0.3)	10.7 (0.0)	37300.3 (100.0)	2.0211
2023	10016.3 (26.4)	9640.3 (25.4)	35.9 (0.1)	137.2 (0.4)	106.6 (0.3)	5128.8 (13.5)	5953.7 (15.7)	4403.6 (11.6)	1872.1 (4.9)	563.8 (1.5)	32.8 (0.1)	37891.1 (100.0)	2.6090
2024	Nov نوفمبر	10265.0 (26.1)	6767.1 (17.2)	46.0 (0.1)	143.7 (0.4)	2877.4 (7.3)	7516.6 (19.1)	8673.8 (22.0)	2933.3 (7.4)	125.8 (0.3)	3.0 (0.0)	39379.3 (100.0)	2.6222
Dec ديسمبر	10092.6 (25.7)	6735.7 (17.1)	24.4 (0.1)	157.9 (0.4)	2899.2 (7.4)	8195.9 (20.8)	8401.1 (21.4)	2747.0 (7.0)	40.7 (0.1)	2.6 (0.0)	20.0 (0.1)	39317.4 (100.0)	2.6262
2025	Jan يناير	10135.8 (25.7)	6788.5 (17.2)	16.2 (0.0)	115.2 (0.3)	2895.1 (7.3)	8764.4 (22.2)	8343.5 (21.1)	2347.9 (5.9)	35.2 (0.1)	2.2 (0.0)	39477.2 (100.0)	2.6160
Feb فبراير	10361.9 (25.9)	6815.1 (17.0)	24.4 (0.1)	151.5 (0.4)	2898.7 (7.2)	9524.6 (23.8)	8138.9 (20.3)	2076.6 (5.2)	36.1 (0.1)	0.8 (0.0)	19.1 (0.0)	40047.6 (100.0)	2.5978
Mar مارس	10471.7 (26.0)	6730.9 (16.7)	23.9 (0.1)	179.8 (0.4)	2947.6 (7.3)	9738.7 (24.2)	8388.8 (20.8)	1686.8 (4.2)	35.7 (0.1)	0.8 (0.0)	44.6 (0.1)	40249.2 (100.0)	2.5916
Apr أبريل	10525.2 (25.9)	6896.4 (17.0)	16.4 (0.0)	170.6 (0.4)	2974.8 (7.3)	9619.2 (23.6)	8853.0 (21.8)	1552.1 (3.8)	36.4 (0.1)	5.5 (0.0)	29.8 (0.1)	40679.4 (100.0)	2.5932
May مايو	10598.2 (26.1)	6790.8 (16.7)	20.4 (0.1)	169.4 (0.4)	2906.7 (7.2)	9524.7 (23.5)	9028.7 (22.2)	1454.9 (3.6)	37.0 (0.1)	0.8 (0.0)	57.1 (0.1)	40588.5 (100.0)	2.5938
Jun يونيو	10686.8 (26.1)	6718.5 (16.4)	13.5 (0.0)	141.0 (0.3)	2958.6 (7.2)	9575.7 (23.4)	9084.9 (22.2)	1649.6 (4.0)	37.8 (0.1)	0.7 (0.0)	41.8 (0.1)	40908.9 (100.0)	2.6007
Jul يوليو	10304.6 (25.4)	6439.0 (15.9)	11.7 (0.0)	139.5 (0.3)	3150.8 (7.8)	9641.7 (23.8)	8802.6 (21.7)	1935.7 (4.8)	108.0 (0.3)	0.7 (0.0)	45.9 (0.1)	40580.3 (100.0)	2.6432
Aug أغسطس	10207.6 (25.0)	6606.7 (16.2)	25.8 (0.1)	151.0 (0.4)	3069.7 (7.5)	9655.1 (23.6)	8732.5 (21.4)	2292.3 (5.6)	109.3 (0.3)	0.7 (0.0)	43.0 (0.1)	40893.7 (100.0)	2.6615
Sep سبتمبر	10171.9 (24.8)	6506.0 (15.9)	56.3 (0.1)	92.7 (0.2)	4319.5 (10.5)	8584.7 (20.9)	8666.3 (21.1)	2490.1 (6.1)	93.7 (0.2)	0.8 (0.0)	50.6 (0.1)	41032.6 (100.0)	2.6621
Oct أكتوبر	10042.0 (24.5)	6527.2 (15.9)	44.9 (0.1)	132.7 (0.3)	5140.5 (12.5)	8188.2 (20.0)	8513.5 (20.8)	2299.7 (5.6)	38.9 (0.1)	0.8 (0.0)	50.3 (0.1)	40978.6 (100.0)	2.6528
Nov نوفمبر	10178.4 (24.7)	6460.2 (15.7)	72.6 (0.2)	135.2 (0.3)	5633.2 (13.7)	7921.3 (19.2)	8528.2 (20.7)	2177.5 (5.3)	37.6 (0.1)	0.8 (0.0)	48.1 (0.1)	41193.1 (100.0)	2.6388

(1) Interest rates weighted by the relative importance of balances on deposits and not including interbank transactions.

(1) فئات أسعار الفائدة مرجحة بالأهمية النسبية على أرصدة الودائع في تلك الفئات، ولا تتضمن المعاملات فيما بين البنوك.

Note : Figures in parentheses refer to the relative importance of the item to the total.

ملاحظة : الأرقام بين الأقواس تشير لأهمية البنود النسبية إلى المجموع.

The table has been updated and developed starting from December 2020.

تم تحديث وتطوير الجدول ابتداءً من ديسمبر 2020.

جدول (17) Table

البنوك المحلية : أرصدة الجزء النقدي المستخدم من التسهيلات الائتمانية بالدينار الكويتي (للمقيمين وغير المقيمين) بحسب سعر الفائدة على مستوى النشاط المحلي (نشاط البنوك المحلية وفروعها داخل دولة الكويت)

**Local Banks : Balances of Utilized Cash Credit Facilities in KD to Residents & Non-Residents, by Interest Rate**

At the Local Activity Level (The Activity of Local Banks and their Branches within the State of Kuwait)

(Million Dinars مليون دينار)

نهاية الشهر End of Month	بدون فوائد Free	لغاية UP to	>3.0- 3.5%	>3.5- 4.0%	>4.0- 4.5%	>4.5- 5.0%	>5.0- 5.5%	>5.5- 6.0%	>6.0- 6.5%	>6.5- 7.0%	>7.0- 7.5%	أكثر من Over	المجموع Total	الفائدة المرجحة (بالمائة سنويا) <sup>1</sup> Weighted Interest rate (Percent per Annum) <sup>1</sup>	
Nov نوفمبر 2020	402.7 (1.1)	12057.4 (31.7)	5734.3 (15.1)	4770.4 (12.5)	3021.4 (7.9)	1219.4 (3.2)	2210.4 (5.8)	5796.0 (15.2)	1690.3 (4.4)	511.4 (1.3)	243.3 (0.6)	360.8 (0.9)	38017.6 (100.0)	3.9268	
2021	776.1 (2.0)	14244.5 (35.8)	5936.0 (14.9)	3752.7 (9.4)	5817.2 (14.6)	1462.5 (3.7)	1414.6 (3.6)	4338.6 (10.9)	1333.0 (3.4)	381.3 (1.0)	52.3 (0.1)	255.2 (0.6)	39764.1 (100.0)	3.6146	
2022	1229.3 (2.8)	4031.1 (9.3)	2587.4 (5.9)	7686.9 (17.6)	10473.0 (24.0)	6722.5 (15.4)	3858.6 (8.9)	4442.8 (10.2)	1365.4 (3.1)	769.3 (1.8)	110.7 (0.3)	301.6 (0.7)	43578.6 (100.0)	4.2394	
2023	1145.3 (2.5)	2601.1 (5.8)	1352.3 (3.0)	1198.8 (2.7)	4137.2 (9.2)	6289.2 (13.9)	8715.8 (19.3)	8561.9 (19.0)	4309.1 (9.5)	4104.8 (9.1)	1691.5 (3.7)	1053.9 (2.3)	45160.9 (100.0)	5.1233	
2024	Nov نوفمبر	1003.9 (2.1)	2342.7 (5.0)	1657.2 (3.5)	1764.9 (3.7)	4447.9 (9.4)	11150.9 (23.6)	7128.4 (15.1)	6066.8 (12.8)	4042.8 (8.6)	3285.3 (7.0)	2945.1 (6.2)	1412.6 (3.0)	47248.5 (100.0)	5.0980
Dec ديسمبر	963.1 (2.0)	2481.8 (5.2)	1754.3 (3.7)	1831.5 (3.9)	4848.7 (10.2)	11190.7 (23.6)	7130.8 (15.1)	5868.0 (12.4)	4073.0 (8.6)	3140.9 (6.6)	2816.8 (6.0)	1228.7 (2.6)	47328.1 (100.0)	5.0584	
2025	Jan يناير	958.1 (2.0)	2544.3 (5.4)	1745.3 (3.7)	1813.3 (3.8)	4731.1 (10.0)	11376.3 (24.0)	7220.0 (15.2)	5733.6 (12.1)	4065.6 (8.6)	3310.7 (7.0)	2723.4 (5.7)	1212.6 (2.6)	47434.2 (100.0)	5.0522
Feb فبراير	924.6 (1.9)	2600.2 (5.5)	1805.3 (3.8)	1832.7 (3.8)	4606.7 (9.7)	11586.3 (24.3)	7132.1 (15.0)	5774.6 (12.1)	4149.6 (8.7)	3422.3 (7.2)	2662.4 (5.6)	1186.3 (2.5)	47683.0 (100.0)	5.0486	
Mar مارس	952.1 (2.0)	2616.0 (5.4)	1851.3 (3.9)	1825.2 (3.8)	4202.3 (8.7)	12003.1 (25.0)	7288.5 (15.2)	5732.6 (11.9)	4244.8 (8.8)	3455.8 (7.2)	2633.4 (5.5)	1273.2 (2.6)	48078.3 (100.0)	5.0512	
Apr أبريل	913.8 (1.9)	2643.4 (5.4)	1913.7 (3.9)	1831.4 (3.8)	3968.8 (8.2)	11896.7 (24.5)	7310.3 (15.1)	5868.2 (12.1)	4598.3 (9.5)	3561.7 (7.3)	2688.3 (5.5)	1314.4 (2.7)	48508.9 (100.0)	5.0702	
May مايو	990.3 (2.0)	2645.7 (5.4)	1974.7 (4.0)	1847.4 (3.8)	4049.1 (8.3)	11912.4 (24.3)	7394.8 (15.1)	6083.9 (12.4)	4526.4 (9.2)	3647.8 (7.4)	2581.2 (5.3)	1341.4 (2.7)	48995.1 (100.0)	5.0529	
Jun يونيو	877.1 (1.8)	2667.0 (5.4)	1981.3 (4.0)	1880.3 (3.8)	4035.2 (8.2)	12067.9 (24.4)	7731.8 (15.6)	6004.8 (12.1)	4588.8 (9.3)	3745.7 (7.6)	2565.5 (5.2)	1280.2 (2.6)	49425.9 (100.0)	5.0569	
Jul يوليو	847.0 (1.7)	2631.3 (5.3)	2041.9 (4.1)	1915.6 (3.8)	3966.2 (8.0)	12246.6 (24.6)	8059.1 (16.2)	5886.0 (11.8)	4561.9 (9.2)	3794.6 (7.6)	2578.2 (5.2)	1255.2 (2.5)	49783.7 (100.0)	5.0595	
Aug أغسطس	847.7 (1.7)	2549.6 (5.1)	2107.0 (4.2)	1921.5 (3.8)	3971.4 (7.9)	12354.7 (24.7)	7863.7 (15.7)	6094.0 (12.2)	4690.8 (9.4)	3854.9 (7.7)	2528.8 (5.1)	1252.8 (2.5)	50037.1 (100.0)	5.0662	
Sep سبتمبر	924.9 (1.8)	2546.7 (5.1)	2167.9 (4.3)	1917.5 (3.8)	7288.7 (14.5)	10700.8 (21.3)	7255.7 (14.5)	5410.3 (10.8)	4409.6 (8.8)	3877.0 (7.7)	2466.3 (4.9)	1217.1 (2.4)	50182.5 (100.0)	4.9928	
Oct أكتوبر	854.1 (1.7)	2518.4 (5.0)	2225.8 (4.4)	1944.2 (3.9)	7725.7 (15.4)	10603.3 (21.1)	7116.7 (14.2)	5407.8 (10.8)	4484.3 (8.9)	3880.8 (7.7)	2331.5 (4.6)	1165.8 (2.3)	50258.2 (100.0)	4.9843	
Nov نوفمبر	842.5 (1.7)	1659.4 (3.3)	2188.9 (4.3)	1881.8 (3.7)	8483.0 (16.8)	11487.2 (22.7)	7382.9 (14.6)	5091.5 (10.1)	4433.6 (8.8)	3852.9 (7.6)	2285.3 (4.5)	1001.3 (2.0)	50590.3 (100.0)	5.0247	

(1) Interest rates weighted by the relative importance of balances on loans and not including interbank transactions.

Note : Figures in parentheses refer to the relative importance of the item to the total.

The table has been updated and developed starting from December 2020.

(1) فئات أسعار الفائدة مرجحة بالأهمية النسبية على أرصدة القروض في تلك الفئات،

ولا تتضمن المعاملات فيما بين البنوك.

ملاحظة : الأرقام بين الأقواس تشير لأهمية البند النسبية إلى المجموع.

تم تحديث وتطوير الجدول ابتداء من ديسمبر 2020.

جدول (18) Table

البنوك المحلية : أرصدة الالتزامات للمقيمين وغير المقيمين (بالدينار الكويتي والعملة الأجنبية) حسب المتبقي حتى تاريخ الإستحقاق  
على مستوى النشاط المحلي (نشاط البنوك المحلية وفروعها داخل دولة الكويت)

## Local banks : Balances of liabilities to Residents &amp; Non-Residents (KD &amp; FC) by Residual to Maturity

At the Local Activity Level (The Activity of Local Banks and their Branches within the State of Kuwait)

(مليون دينار Million Dinars)

نهاية الشهر End of Month	تحت الطلب	لغاية شهر	أكثر من شهر إلى 3 شهور	أكثر من 3 شهور إلى 6 شهور	أكثر من 6 شهور إلى 9 شهور	أكثر من 9 شهور إلى سنة	أكثر من سنة إلى 3 سنين	أكثر من 3 سنين	المجموع Total
End of Month	Demand	Up to one Month	Over one to 3 Months	Over 3 to 6 Months	Over 6 to 9 Months	Over 9 Months to One Year	Over one year to 3 Years	Over 3 Years	Total
Nov نوفمبر 2020	...	12548.8 (35.6)	9299.5 (26.4)	5110.6 (14.5)	2311.5 (6.6)	1959.0 (5.6)	4012.7 (11.4)	...	35242.0 (100.0)
2021	15229.9 (25.9)	16772.4 (28.5)	10164.2 (17.3)	6080.6 (10.3)	2183.6 (3.7)	1838.5 (3.1)	2068.5 (3.5)	4447.0 (7.6)	58784.8 (100.0)
2022	14474.3 (23.3)	17583.7 (28.3)	11826.0 (19.0)	5350.2 (8.6)	2713.7 (4.4)	2353.8 (3.8)	3350.4 (5.4)	4460.6 (7.2)	62112.7 (100.0)
2023	12796.0 (19.9)	18746.7 (29.2)	13102.4 (20.4)	6214.0 (9.7)	3108.8 (4.8)	2486.7 (3.9)	3571.4 (5.6)	4197.7 (6.5)	64223.7 (100.0)
2024									
Nov نوفمبر	13609.0 (20.5)	18802.8 (28.4)	12840.7 (19.4)	6918.6 (10.4)	3195.4 (4.8)	2653.6 (4.0)	4560.9 (6.9)	3683.0 (5.6)	66264.0 (100.0)
Dec ديسمبر	13655.6 (20.4)	19314.3 (28.9)	12216.1 (18.3)	7469.8 (11.2)	2929.6 (4.4)	2991.4 (4.5)	4641.5 (6.9)	3629.1 (5.4)	66847.3 (100.0)
2025									
Jan يناير	13450.8 (20.2)	18134.5 (27.2)	12659.5 (19.0)	7577.5 (11.4)	2706.7 (4.1)	3386.8 (5.1)	4683.8 (7.0)	3991.9 (6.0)	66591.4 (100.0)
Feb فبراير	14592.9 (21.8)	18054.8 (26.9)	12236.0 (18.3)	6955.2 (10.4)	2867.7 (4.3)	3421.7 (5.1)	4904.0 (7.3)	3997.3 (6.0)	67029.5 (100.0)
Mar مارس	13840.4 (20.3)	19857.9 (29.1)	12218.4 (17.9)	5975.7 (8.8)	3383.1 (5.0)	3649.0 (5.4)	5014.9 (7.4)	4208.6 (6.2)	68147.9 (100.0)
Apr أبريل	14503.4 (20.5)	20758.3 (29.3)	12462.8 (17.6)	6061.5 (8.5)	4190.9 (5.9)	3707.8 (5.2)	4954.6 (7.0)	4274.1 (6.0)	70913.5 (100.0)
May مايو	14270.4 (20.3)	19666.8 (27.9)	12560.8 (17.8)	6705.9 (9.5)	4351.1 (6.2)	3975.9 (5.6)	4831.8 (6.9)	4068.6 (5.8)	70431.1 (100.0)
Jun يونيو	14721.1 (20.6)	19718.1 (27.6)	11823.1 (16.5)	7105.2 (9.9)	4999.8 (7.0)	4013.8 (5.6)	4908.8 (6.9)	4256.8 (5.9)	71546.8 (100.0)
Jul يوليو	14576.2 (20.0)	20069.3 (27.6)	12208.3 (16.8)	8409.4 (11.6)	5227.9 (7.2)	3987.1 (5.5)	4844.6 (6.7)	3435.5 (4.7)	72758.2 (100.0)
Aug أغسطس	13797.9 (18.7)	19290.3 (26.1)	12571.9 (17.0)	9552.7 (12.9)	5535.1 (7.5)	3773.3 (5.1)	5062.7 (6.9)	4293.4 (5.8)	73877.2 (100.0)
Sep سبتمبر	13753.1 (18.8)	19349.9 (26.4)	11857.5 (16.2)	10243.2 (14.0)	5023.0 (6.9)	3668.4 (5.0)	4756.3 (6.5)	4644.8 (6.3)	73296.2 (100.0)
Oct أكتوبر	14751.3 (19.9)	17540.1 (23.6)	12829.3 (17.3)	11054.7 (14.9)	4633.1 (6.2)	3658.5 (4.9)	4706.7 (6.3)	5006.1 (6.7)	74179.9 (100.0)
Nov نوفمبر	15149.5 (20.1)	18226.2 (24.2)	12126.5 (16.1)	12452.4 (16.5)	4129.7 (5.5)	3695.6 (4.9)	4466.0 (5.9)	4997.7 (6.6)	75243.4 (100.0)

Note : Figures in parentheses refer to the relative importance of the item to the total.

The table has been updated and developed starting from December 2020.

ملاحظة : الأرقام بين الأقواس تشير لأهمية البند النسبية إلى المجموع.

تم تحديث وتطوير الجدول ابتداء من ديسمبر 2020.

جدول (19) Table

**البنوك المحلية: تمويل الواردات الكويتية (المدفوعة) بحسب النوع والعملة**  
على مستوى النشاط المحلي (نشاط البنوك المحلية وفروعها داخل دولة الكويت)

**Local Banks: Financing Kuwaiti Imports (Paid-Up) According to Type and Currency**

At the Local Activity Level (The Activity of Local Banks and their Branches within the State of Kuwait)

(مقومة بالمليون دينار - Denominated in Million Dinars)

الشهر Month	بحسب العملة According to Currency								المجموع Total	بحسب النوع According to Type		
	دولار أمريكي US Dollar	جنيه استرليني Pound Sterling	ين ياباني Japanese Yen	فرنك سويسري Swiss Franc	اليورو Euro	ريال سعودي* Saudi Riyal	درهم إماراتي* UAE Dirham	أخرى Other		الاعتمادات المستندية Documentary L/Cs	بوالص التحصيل Bills for Collection	أوامر الدفع الأخرى Other Payment Orders
<b>Nov 2020</b> نوفمبر 2020	149.9 (65.2)	1.9 (0.8)	1.5 (0.6)	0.3 (0.1)	24.3 (10.6)	1.8 (0.8)	4.4 (1.9)	45.7 (19.9)	229.8 (100.0)	108.3 (47.1)	18.9 (8.2)	102.6 (44.7)
<b>2021</b>	645.7 (87.4)	3.0 (0.4)	2.1 (0.3)	0.2 (0.0)	25.8 (3.5)	6.5 (0.9)	9.4 (1.3)	45.9 (6.2)	738.6 (100.0)	132.2 (17.9)	51.4 (7.0)	555.0 (75.1)
<b>2022</b>	467.3 (80.3)	2.1 (0.4)	2.3 (0.4)	0.6 (0.1)	40.1 (6.9)	6.5 (1.1)	13.5 (2.3)	49.3 (8.5)	581.8 (100.0)	146.7 (25.2)	54.7 (9.4)	380.4 (65.4)
<b>2023</b>	486.9 (80.2)	3.4 (0.6)	5.0 (0.8)	0.2 (0.0)	30.9 (5.1)	12.3 (2.0)	16.1 (2.7)	52.4 (8.6)	607.4 (100.0)	153.8 (25.3)	26.8 (4.4)	426.7 (70.3)
<b>2024</b>												
<b>Nov</b> نوفمبر	477.8 (79.0)	4.6 (0.8)	3.4 (0.6)	1.9 (0.3)	33.2 (5.5)	11.9 (2.0)	21.4 (3.5)	50.4 (8.3)	604.6 (100.0)	144.6 (23.9)	28.1 (4.6)	431.9 (71.4)
<b>Dec</b> ديسمبر	750.6 (82.4)	3.2 (0.4)	2.5 (0.3)	2.5 (0.3)	43.1 (4.7)	22.1 (2.4)	22.1 (2.4)	64.6 (7.1)	910.8 (100.0)	193.1 (21.2)	93.0 (10.2)	624.7 (68.6)
<b>2025</b>												
<b>Jan</b> يناير	502.5 (78.3)	4.1 (0.6)	2.6 (0.4)	1.4 (0.2)	34.6 (5.4)	28.2 (4.4)	16.5 (2.6)	51.5 (8.0)	641.3 (100.0)	185.9 (29.0)	21.9 (3.4)	433.5 (67.6)
<b>Feb</b> فبراير	509.4 (77.9)	4.4 (0.7)	3.1 (0.5)	0.9 (0.1)	30.1 (4.6)	25.1 (3.8)	14.8 (2.3)	66.2 (10.1)	653.9 (100.0)	153.7 (23.5)	28.0 (4.3)	472.2 (72.2)
<b>Mar</b> مارس	726.0 (82.4)	2.9 (0.3)	5.4 (0.6)	37.3 (4.2)	45.5 (5.2)	19.7 (2.2)	15.1 (1.7)	28.7 (3.3)	880.6 (100.0)	221.5 (25.2)	41.2 (4.7)	617.9 (70.2)
<b>Apr</b> أبريل	582.7 (81.3)	2.5 (0.3)	4.0 (0.6)	0.9 (0.1)	31.3 (4.4)	9.3 (1.3)	17.7 (2.5)	68.7 (9.6)	716.9 (100.0)	202.9 (28.3)	32.0 (4.5)	482.1 (67.2)
<b>May</b> مايو	551.9 (75.2)	5.9 (0.8)	3.0 (0.4)	2.4 (0.3)	38.9 (5.3)	40.7 (5.5)	30.2 (4.1)	61.5 (8.4)	734.3 (100.0)	157.5 (21.4)	37.8 (5.1)	539.0 (73.4)
<b>Jun</b> يونيو	593.6 (80.8)	2.6 (0.4)	4.0 (0.5)	3.0 (0.4)	33.1 (4.5)	24.5 (3.3)	7.4 (1.0)	66.5 (9.0)	734.7 (100.0)	238.3 (32.4)	27.9 (3.8)	468.5 (63.8)
<b>Jul</b> يوليو	697.6 (84.1)	4.4 (0.5)	3.2 (0.4)	1.8 (0.2)	37.1 (4.5)	27.1 (3.3)	8.8 (1.1)	49.0 (5.9)	829.0 (100.0)	190.7 (23.0)	31.1 (3.8)	607.3 (73.3)
<b>Aug</b> أغسطس	545.8 (66.5)	2.9 (0.4)	2.8 (0.3)	1.7 (0.2)	34.4 (4.2)	21.8 (2.7)	7.8 (0.9)	203.7 (24.8)	820.9 (100.0)	300.1 (36.6)	21.5 (2.6)	499.3 (60.8)
<b>Sep</b> سبتمبر	694.6 (83.3)	2.9 (0.4)	2.4 (0.3)	1.0 (0.1)	32.8 (3.9)	20.1 (2.4)	18.4 (2.2)	61.3 (7.4)	833.4 (100.0)	237.4 (28.5)	21.2 (2.5)	574.7 (69.0)
<b>Oct</b> أكتوبر	761.2 (85.7)	3.5 (0.4)	2.7 (0.3)	2.1 (0.2)	25.8 (2.9)	14.1 (1.6)	23.5 (2.6)	55.6 (6.3)	888.4 (100.0)	170.6 (19.2)	28.8 (3.2)	689.0 (77.5)
<b>Nov</b> نوفمبر	663.7 (84.1)	2.9 (0.4)	1.6 (0.2)	2.3 (0.3)	37.0 (4.7)	19.7 (2.5)	10.5 (1.3)	51.9 (6.6)	789.5 (100.0)	149.5 (18.9)	16.8 (2.1)	623.2 (78.9)

Note: Figures in parentheses refer to the relative importance to total.

ملاحظة: الأرقام بين الأقواس تشير إلى الأهمية النسبية للمجموع.

(\*) The Saudi riyal and the UAE dirham were added, starting from October 2020.

(\*) تم إضافة عملة الريال السعودي والدرهم الإماراتي ابتداءً من شهر أكتوبر 2020.

جدول (20) Table

متوسط أسعار الفائدة المعلنة على ودائع العملاء لأجل لدى البنوك المحلية<sup>(1)</sup> بكل من الدينار الكويتي والدولار الأمريكي

Average Counter Interest Rates on Customer Time Deposits with Local Banks<sup>(1)</sup> in Both KD & US Dollar

(بالمائة سنويا Percent per Annum)

الشهر Month	اسبوع 1-Week		شهر 1-Month		3 أشهر 3-Month		6 أشهر 6-Month		12 شهر 12-Month	
	دينار	دولار	دينار	دولار	دينار	دولار	دينار	دولار	دينار	دولار
	KD	US \$	KD	US \$	KD	US \$	KD	US \$	KD	US \$
Nov نوفمبر										
2020	0.493	0.137	0.901	0.167	1.057	0.257	1.182	0.342	1.340	0.461
2021	0.496	0.142	0.923	0.157	1.063	0.237	1.196	0.310	1.348	0.457
2022	3.067	2.586	3.285	2.677	3.916	3.146	4.077	3.349	4.323	3.617
2023	3.317	2.885	3.843	3.147	4.160	3.439	4.332	3.600	4.493	3.818
2024										
Nov نوفمبر	3.083	2.589	3.610	2.879	3.898	3.129	4.048	3.290	4.200	3.493
Dec ديسمبر	2.828	2.334	3.587	2.810	3.864	3.039	4.020	3.205	4.180	3.399
2025										
Jan يناير	2.994	2.387	3.582	2.752	3.859	2.974	4.016	3.150	4.176	3.347
Feb فبراير	3.034	2.364	3.583	2.698	3.859	2.911	4.017	3.080	4.177	3.256
Mar مارس	3.021	2.346	3.582	2.690	3.859	2.905	4.016	3.068	4.176	3.245
Apr أبريل	2.952	2.363	3.577	2.703	3.846	2.901	4.005	3.055	4.169	3.238
May مايو	2.930	2.362	3.582	2.700	3.832	2.895	3.998	3.058	4.167	3.242
Jun يونيو	2.930	2.356	3.582	2.697	3.832	2.900	3.998	3.066	4.167	3.250
Jul يوليو	2.842	2.456	3.533	2.797	3.783	3.004	3.947	3.157	4.106	3.296
Aug أغسطس	2.838	2.445	3.531	2.784	3.781	2.993	3.944	3.153	4.103	3.296
Sep سبتمبر	2.641	2.369	3.424	2.628	3.674	2.911	3.838	3.073	3.996	3.212
Oct أكتوبر	2.514	2.299	3.289	2.387	3.539	2.811	3.702	2.976	3.861	3.102
Nov نوفمبر	2.613	2.197	3.271	2.294	3.521	2.726	3.685	2.879	3.843	2.995

(1) Excluding data of banks operating according to the provisions of Islamic Sharia. and data represent simple averages of daily counter interest rates of a specific category of customer deposits (25-50 thousand for KD deposits, and 100-250 thousand for US dollar deposits) with local banks.

(1) لا تتضمن بيانات البنوك التي تعمل وفقاً لأحكام الشريعة الإسلامية. وتمثل البيانات متوسطات بسيطة لأسعار الفائدة اليومية المعلنة بشريحة محددة من ودائع العملاء (25-50 ألف لودائع الدينار، و 100-250 ألف لودائع الدولار) لدى البنوك المحلية.

جدول (21) Table

متوسط أسعار الفائدة المعلنة على الودائع المتبادلة بالدينار الكويتي فيما بين البنوك المحلية<sup>(1)</sup>  
Averages of Declared Inter Local Bank Interest Rates on KD Deposits<sup>(1)</sup>

(بالمائة سنويا (Percent per Annum

الشهر Month	يوم Overnight		أسبوع 1-Week		شهر 1-Month		3 أشهر 3-Month		6 أشهر 6-Month		9 أشهر 9-Month		12 شهر 12-Month	
	عرض Offer	طلب Bid	عرض Offer	طلب Bid	عرض Offer	طلب Bid	عرض Offer	طلب Bid	عرض Offer	طلب Bid	عرض Offer	طلب Bid	عرض Offer	طلب Bid
	Nov نوفمبر	0.693	0.438	0.960	0.659	1.202	0.955	1.446	1.199	1.696	1.446	...	...	1.977
2020	0.563	0.313	0.875	0.574	1.247	0.997	1.500	1.250	1.750	1.500	...	...	2.003	1.753
2021	2.324	1.974	3.210	2.869	3.401	3.156	3.841	3.591	4.085	3.844	...	...	4.344	4.094
2022	2.528	2.111	3.767	3.355	4.063	3.813	4.313	4.063	4.523	4.273	...	...	4.736	4.486
2023	2.086	1.731	3.441	3.125	3.691	3.463	3.941	3.691	4.128	3.878	...	...	4.325	4.075
Nov نوفمبر	2.098	1.733	3.455	3.145	3.699	3.469	3.966	3.716	4.148	3.898	...	...	4.352	4.102
Dec ديسمبر	2.109	1.731	3.487	3.188	3.717	3.474	3.961	3.711	4.165	3.915	...	...	4.372	4.122
2024	2.115	1.724	3.482	3.177	3.713	3.467	3.941	3.691	4.165	3.919	...	...	4.353	4.103
Jan يناير	2.119	1.741	3.456	3.150	3.688	3.450	3.941	3.691	4.141	3.891	...	...	4.356	4.106
Feb فبراير	2.136	1.762	3.500	3.188	3.726	3.485	3.991	3.741	4.182	3.932	...	...	4.375	4.125
Mar مارس	2.170	1.792	3.515	3.185	3.717	3.467	3.973	3.723	4.182	3.932	...	...	4.381	4.131
Apr أبريل	2.392	1.944	3.594	3.236	3.788	3.542	4.014	3.764	4.208	3.958	...	...	4.406	4.156
May مايو	2.408	2.041	3.628	3.226	3.867	3.622	4.063	3.813	4.247	3.997	...	...	4.429	4.179
Jun يونيو	2.369	1.988	3.625	3.217	3.836	3.598	4.060	3.810	4.226	3.991	...	...	4.429	4.179
Jul يوليو	2.283	1.938	3.533	3.128	3.753	3.512	3.967	3.717	4.149	3.899	...	...	4.339	4.089
Aug أغسطس	2.128	1.778	3.358	2.983	3.588	3.338	3.813	3.563	3.983	3.744	...	...	4.142	3.892
Sep سبتمبر	2.116	1.762	3.366	2.976	3.586	3.336	3.813	3.563	3.994	3.744	...	...	4.149	3.899
Oct أكتوبر														
Nov نوفمبر														

Note : All periods are according to value date,  
except for one day by today's date.(1) Interest rates declared daily and considered indicative of actual interest rates  
(excluding data of banks operating according to the provisions of Islamic Sharia).ملاحظة : جميع الفترات بحسب تاريخ الاستحقاق  
ما عدا الفترة لمدة يوم بحسب تاريخ اليوم.(1) أسعار الفائدة المعلنة يوميا وتعتبر إسترشادية لأسعار الفائدة الفعلية  
(للتضمن بيانات البنوك التي تعمل وفقاً لأحكام الشريعة الإسلامية).

جدول (22) Table

متوسط أسعار صرف الدولار الأمريكي مقابل الدينار الكويتي والعملات الرئيسية<sup>(1)</sup>  
US Dollar Average Exchange Rates Against the Kuwaiti Dinar and Major Currencies<sup>(1)</sup>

الشهر	جنيه استرليني	دولار كندي	كرون سويدي	فرنك سويسري	ين ياباني	دولار استرالي	اليورو	دينار كويتي
Month	(2)	Canadian Dollar	Swedish Krona	Swiss Franc	Japanese Yen	Australian Dollar	(2) & (4)	(3)
	Pound Sterling						Euro	Kuwaiti Dinar (Fils)
Nov 2020	1.3170	1.3111	8.6815	0.9116	104.39	1.3814	1.1808	305.63
Nov 2021	1.3503	1.2525	8.7614	0.9210	114.01	1.3613	1.1444	302.18
Nov 2022	1.1708	1.3447	10.7088	0.9692	143.16	1.5209	1.0166	308.55
Nov 2023	1.2374	1.3738	10.7566	0.8938	149.94	1.5451	1.0779	308.57
Nov 2024								
Nov 2025	1.2778	1.3967	10.8727	0.8792	153.94	1.5300	1.0657	307.13
Dec 2025	1.2654	1.4213	10.9855	0.8894	153.13	1.5718	1.0490	307.59
Jan 2025	1.2360	1.4385	11.0892	0.9091	156.89	1.6059	1.0353	308.44
Feb 2025	1.2476	1.4336	10.8973	0.9072	152.88	1.5926	1.0383	308.69
Mar 2025	1.2869	1.4368	10.2287	0.8859	149.11	1.5878	1.0763	308.30
Apr 2025	1.3117	1.4002	9.8047	0.8363	144.47	1.5929	1.1206	307.16
May 2025	1.3354	1.3866	9.6573	0.8289	144.42	1.5526	1.1287	306.82
Jun 2025	1.3516	1.3690	9.5745	0.8172	144.67	1.5434	1.1481	306.25
Jul 2025	1.3537	1.3675	9.5621	0.7970	146.65	1.5284	1.1708	305.20
Aug 2025	1.3435	1.3802	9.5968	0.8065	147.55	1.5401	1.1637	305.50
Sep 2025	1.3518	1.3816	9.3757	0.7963	147.71	1.5165	1.1735	304.97
Oct 2025	1.3395	1.3981	9.4222	0.7966	150.81	1.5274	1.1661	305.33
Nov 2025	1.3125	1.4046	9.5039	0.8035	154.76	1.5363	1.1553	306.01
Nov Highest	1.3023	1.4120	9.5714	0.8098	157.34	0.6449	1.1490	306.35
Nov Lowest	1.3125	1.3937	9.3835	0.7940	152.65	0.6509	1.1633	305.50
Change (%)	-0.78	1.31	2.00	1.99	3.07	-0.92	-1.23	0.28

(1) According to value date.

(2) Average rate against the US dollar.

(3) Average of selling rate as declared by CBK.

(4) Issue No.1 , Vo1 23 , of January 2002 , published data on Euro since January 01, 1999, as transactions in this currency started on that date.

(1) بحسب تاريخ الاستحقاق .

(2) متوسط السعر مقابل الدولار الأمريكي .

(3) متوسط سعر البيع كما يعلنه بنك الكويت المركزي .

(4) تضمن العدد 1 من المجلد 23 لشهر يناير 2002 ، بيانات عن اليورو اعتباراً من 1 يناير 1999 ، وهو تاريخ بدء التعامل بهذه العملة.

جدول (23) Table

سعر صرف الدولار الأمريكي مقابل الدينار الكويتي (فلس)<sup>(1)</sup>

Exchange Rate of the US Dollar Against the Kuwaiti Dinar (Fils)<sup>(1)</sup>

الشهر Month	المتوسط الشهري Monthly Average		نهاية الشهر End of Month		أدنى سعر Lowest Rate		أعلى سعر Highest Rate	
	قيمة Value	تغير Change (%)	قيمة Value	تغير Change (%)	قيمة Value	تغير Change (%)	قيمة Value	تغير Change (%)
	Nov نوفمبر							
2020	305.58	0.09	305.20	0.15	305.20	0.11	306.15	0.02
2021	302.13	-0.17	302.45	-0.26	301.60	-0.08	302.95	-0.38
2022	308.50	0.47	307.40	0.49	307.25	0.54	309.80	0.32
2023	308.52	0.13	307.90	0.34	307.90	0.26	309.00	0.06
2024								
Nov نوفمبر	307.08	-0.41	307.65	-0.39	306.15	-0.46	307.90	-0.44
Dec ديسمبر	307.54	-0.15	308.10	-0.15	307.05	-0.29	308.10	-0.06
2025								
Jan يناير	308.39	-0.27	308.25	-0.05	308.05	-0.32	308.85	-0.24
Feb فبراير	308.64	-0.08	308.50	-0.08	308.40	-0.11	308.95	-0.03
Mar مارس	308.25	0.13	308.40	0.03	307.95	0.15	308.90	0.02
Apr أبريل	307.04	0.40	306.55	0.60	306.00	0.64	308.40	0.16
May مايو	306.77	0.09	306.75	-0.07	306.25	-0.08	307.50	0.29
Jun يونيو	306.25	0.17	305.65	0.36	305.65	0.20	307.00	0.16
Jul يوليو	305.15	0.36	305.40	0.08	304.75	0.30	305.50	0.49
Aug أغسطس	305.45	-0.10	305.45	-0.02	305.20	-0.15	305.90	-0.13
Sep سبتمبر	304.92	0.17	305.10	0.11	304.35	0.28	305.50	0.13
Oct أكتوبر	305.28	-0.12	305.45	-0.11	304.85	-0.16	305.55	-0.02
Nov نوفمبر	305.96	-0.22	306.30	-0.28	305.45	-0.20	306.30	-0.24

(1) The average of buying and selling rates as declared by the CBK.

Note: A (-) sign means a decrease in the KD exchange rate against the US Dollar.

(1) متوسط سعري البيع والشراء كما يعلنهما بنك الكويت المركزي.

ملاحظة: الإشارة (-) تعني انخفاض في قيمة سعر صرف الدينار الكويتي مقابل الدولار الأمريكي.

جدول (24) Table

أسعار صرف عملات دول مجلس التعاون لدول الخليج العربية والعملات الرئيسية مقابل الدينار الكويتي (فلس)  
Exchange Rates of GCC Currencies and Major Currencies Against the KD (Fils)

نهاية الشهر End of Month	ريال سعودي Saudi Riyal	ريال قطري Qatari Riyal	ريال عماني Rial Omani	درهم إماراتي UAE Dirham	دينار بحريني Bahraini Dinar	دولار أمريكي US Dollar	جنيه استرليني Pound Sterling	ين ياباني Japanese Yen	اليورو (1) Euro	دولار كندي Canadian Dollar	فرنك سويسري Swiss Franc	كرون سويدي Swedish Krona	دولار استرالي Australian Dollar
Nov نوفمبر													
2020	81.495	83.846	793.758	83.104	811.702	305.200	408.602	2.9252	363.921	234.796	336.438	35.914	224.734
2021	80.761	83.091	786.606	82.355	804.388	302.450	403.529	2.6689	342.343	236.492	327.291	33.012	215.496
2022	81.973	84.451	799.480	83.703	817.377	307.400	370.525	2.2197	318.466	228.695	324.690	29.328	205.804
2023	82.107	84.588	800.780	83.839	818.706	307.900	388.878	2.0779	337.228	226.314	349.747	29.541	203.799
2024													
Nov نوفمبر	82.040	84.519	800.130	83.760	818.041	307.650	386.347	1.9997	322.525	218.246	346.902	27.970	199.911
Dec ديسمبر	82.160	84.643	801.300	83.882	819.238	308.100	387.605	1.9520	321.287	213.817	341.631	27.999	191.577
2025													
Jan يناير	82.200	84.684	801.691	83.923	819.637	308.250	383.355	1.9777	321.459	214.011	340.269	28.010	192.610
Feb فبراير	82.267	84.753	802.341	83.991	820.302	308.500	389.682	2.0664	322.660	216.910	343.637	28.961	196.144
Mar مارس	82.240	84.725	802.081	83.964	820.036	308.400	398.946	2.0488	332.702	216.050	348.968	30.696	194.816
Apr أبريل	81.747	84.217	797.269	83.460	815.117	306.550	407.834	2.1347	348.287	220.993	370.095	31.648	196.008
May مايو	81.800	84.272	797.789	83.515	815.648	306.750	413.330	2.1234	346.766	221.776	370.292	31.796	197.286
Jun يونيو	81.507	83.970	794.929	83.215	812.723	305.650	416.097	2.1090	355.028	222.582	379.619	32.104	198.581
Jul يوليو	81.440	83.901	794.278	83.147	812.059	305.400	407.404	2.0577	353.623	222.311	379.827	31.724	199.121
Aug أغسطس	81.453	83.915	794.408	83.161	812.192	305.450	410.891	2.0652	354.857	220.677	379.394	31.882	198.191
Sep سبتمبر	81.360	83.819	793.498	83.066	811.261	305.100	408.971	2.0407	357.028	218.827	382.427	32.425	199.734
Oct أكتوبر	81.453	83.915	794.408	83.161	812.192	305.450	404.843	2.0089	355.391	219.118	384.649	32.520	201.567
Nov نوفمبر	81.680	84.148	796.619	83.392	814.452	306.300	401.177	1.9533	352.705	216.934	378.569	32.036	197.686

(1) Issue No.1 , Vol 23 , of January 2002 , published data on Euro since January 01, 1999, as transactions in this currency started on that date.

(1) تضمن العدد 1 من المجلد 23 لشهر يناير 2002 ، بيانات عن اليورو اعتباراً من 1 يناير 1999 ، وهو تاريخ بدء التعامل بهذه العملة.

جدول (25) Table

متوسط أسعار صرف عملات دول مجلس التعاون لدول الخليج العربية والعملات الرئيسية مقابل الدينار الكويتي (فلس)  
Average Exchange Rates of GCC Currencies and Major Currencies Against the KD (Fils)

الشهر Month	ريال سعودي Saudi Riyal	ريال قطري Qatari Riyal	ريال عماني Rial Omani	درهم إماراتي UAE Dirham	دينار بحريني Bahraini Dinar	دولار أمريكي US Dollar	جنيه استرليني Pound Sterling	ين ياباني Japanese Yen	اليورو (1) Euro	دولار كندي Canadian Dollar	فرنك سويسري Swiss Franc	كرون سويدي Swedish Krona	دولار استرالي Australian Dollar
Nov نوفمبر 2020	81.597	83.948	794.755	83.208	812.722	305.583	402.459	2.9274	360.834	233.079	335.231	35.206	221.208
2021	80.674	83.001	785.761	82.267	803.524	302.125	407.967	2.6502	345.737	241.228	328.061	34.501	221.935
2022	82.267	84.753	802.341	84.003	820.302	308.500	361.171	2.1562	313.594	229.434	318.487	28.819	202.838
2023	82.273	84.759	802.400	84.009	820.362	308.523	381.757	2.0578	332.550	224.577	345.204	28.700	199.674
2024													
Nov نوفمبر 2020	81.887	84.362	798.638	83.604	816.516	307.076	392.371	1.9948	327.256	219.864	349.291	28.246	200.706
Dec ديسمبر 2020	82.011	84.490	799.851	83.731	817.757	307.543	389.163	2.0089	322.595	216.400	345.811	27.996	195.669
2025													
Jan يناير 2025	82.238	84.724	802.064	83.962	820.018	308.393	381.175	1.9657	319.286	214.382	339.218	27.812	192.032
Feb فبراير	82.305	84.792	802.715	84.030	820.684	308.644	385.048	2.0192	320.478	215.322	340.239	28.329	193.801
Mar مارس	82.201	84.685	801.697	83.924	819.644	308.253	396.695	2.0674	331.783	214.543	347.971	30.150	194.140
Apr أبريل	81.895	84.370	798.713	83.612	816.592	307.105	402.813	2.1264	344.128	219.356	367.487	31.331	192.799
May مايو	81.805	84.277	797.836	83.520	815.696	306.768	409.666	2.1243	346.243	221.245	370.109	31.767	197.599
Jun يونيو	81.667	84.135	796.489	83.379	814.319	306.250	413.801	2.1160	351.159	223.549	374.377	31.965	198.327
Jul يوليو	81.373	83.832	793.628	83.079	811.394	305.150	413.094	2.0811	357.265	223.146	382.894	31.914	199.668
Aug أغسطس	81.453	83.914	794.402	83.160	812.185	305.448	410.243	2.0697	355.323	221.335	378.760	31.823	198.348
Sep سبتمبر	81.311	83.768	793.017	83.015	810.769	304.915	412.177	2.0643	357.815	220.694	382.908	32.523	201.054
Oct أكتوبر	81.407	83.867	793.953	83.113	811.726	305.275	408.905	2.0245	355.992	218.355	383.223	32.400	199.877
Nov نوفمبر 2025	81.588	84.055	795.730	83.299	813.543	305.958	401.574	1.9771	353.485	217.826	380.821	32.194	199.146

(1) Issue No.1 , Vol 23 , of January 2002 , published data on Euro since January 01, 1999, as transactions in this currency started on that date.

(1) تضمن العدد 1 من المجلد 23 لشهر يناير 2002 ، بيانات عن اليورو اعتباراً من 1 يناير 1999 ، وهو تاريخ بدء التعامل بهذه العملة.

جدول (26-1) Table

**شركات الصرافة : الموجودات**  
**Exchange Companies : Assets**  
**المركز المالي لشركات الصيرفة - الموجودات**  
**Financial Position of Exchange Companies- Assets**  
(Million Dinars مليون دينار)

نهاية الشهر End of Month	نقد وموجودات نقدية Cash and Cash Assets	مطالب على مؤسسات مالية Claims on Financial Institutions	استثمارات مالية وعقارية Financial and Real-Estate Investments	ذمم مدينة Receivables	موجودات أجنبية Foreign Assets	موجودات ثابتة Fixed Assets	موجودات أخرى Other Assets	المجموع Total	حسابات نظامية Contra Accounts	عدد الشركات Number of Companies (1)
Sep 2018 سبتمبر 2018	37.3	79.3	1.6	6.6	41.5	21.0	16.1	203.5	2.5	42
2019	38.0	72.4	1.8	10.5	47.5	21.5	16.7	208.4	2.2	40
2020	36.5	93.4	1.5	5.1	52.8	25.6	31.6	246.6	1.3	38
2021	34.7	58.4	2.1	4.1	99.6	27.0	34.3	260.4	0.9	32
2022										
Sep 2022 سبتمبر 2022	40.2	70.8	2.4	4.2	94.0	28.5	36.0	276.2	0.9	32
Dec 2022 ديسمبر 2022	36.5	89.1	2.4	3.7	84.3	29.9	37.4	283.3	0.9	32
2023										
Mar 2023 مارس 2023	44.4	79.1	9.8	4.8	90.1	29.7	41.4	299.3	0.9	32
Jun 2023 يونيو 2023	42.8	98.7	9.8	5.2	71.8	30.6	42.0	301.0	0.9	32
Sep 2023 سبتمبر 2023	45.2	91.6	9.8	4.7	71.6	32.0	42.3	297.2	0.9	32
Dec 2023 ديسمبر 2023	46.3	95.9	9.8	5.3	64.1	35.1	41.5	298.1	0.9	32
2024										
Mar 2024 مارس 2024	53.3	92.3	9.2	5.3	61.1	35.2	43.1	299.5	0.9	32
Jun 2024 يونيو 2024	52.5	79.6	10.0	4.2	63.7	35.3	44.1	289.4	0.9	32
Sep 2024 سبتمبر 2024	57.2	80.4	10.1	4.5	64.5	35.2	43.3	295.2	0.9	32
Dec 2024 ديسمبر 2024	47.5	47.9	10.1	4.2	116.5	37.2	41.5	305.0	0.9	31
2025										
Mar 2025 مارس 2025	50.6	85.9	3.2	4.2	82.9	35.7	42.8	305.3	0.9	31
Jun 2025 يونيو 2025	54.0	82.7	4.2	4.9	68.0	35.2	44.1	293.2	0.9	31
Sep 2025 سبتمبر 2025	55.6	65.4	3.9	5.4	75.2	35.1	44.0	284.6	1.0	30

(1) Represent contingent assets, whether for their own account or for third parties' accounts, which can be converted to actual assets when certain conditions are met.

(1) يمثل موجودات عرضية، سواء لحسابها أو لحساب الغير، والتي يمكن أن تتحول إلى أصول فعلية عند تحقق شروط محددة.

جدول (26-2) Table

شركات الصرافة : المطلوبات

**Exchange Companies : Liabilities**

المركز المالي لشركات الصيرفة - المطلوبات

**Financial Position of Exchange Companies- Liabilities**

(مليون دينار Million Dinars)

نهاية الشهر End of Month	مطلوبات لمؤسسات مالية Liabilities to Financial Institutions	ذمم دائنة Payables	مطلوبات أجنبية Foreign Liabilities	حقوق الشركاء Partners Equity	مطلوبات أخرى Other Liabilities	المجموع Total	حسابات نظامية Contra Accounts (1)	عدد الشركات Number of Companies
Sep 2018	7.2	3.7	5.4	136.9	50.2	203.5	2.5	42
2019	10.1	4.7	2.5	137.5	53.5	208.4	2.2	40
2020	11.1	7.2	1.6	140.4	86.3	246.6	1.3	38
2021	13.9	7.4	0.4	142.4	96.3	260.4	0.9	32
2022								
Sep 2022	12.2	7.1	0.4	156.1	100.4	276.2	0.9	32
Dec 2022	10.0	5.8	0.6	156.0	110.9	283.3	0.9	32
2023								
Mar 2023	13.7	15.5	0.5	184.0	85.6	299.3	0.9	32
Jun 2023	14.8	13.9	0.8	180.2	91.2	301.0	0.9	32
Sep 2023	17.4	16.5	0.7	167.1	95.6	297.2	0.9	32
Dec 2023	11.7	14.3	1.8	169.2	101.2	298.1	0.9	32
2024								
Mar 2024	14.2	8.3	0.6	184.9	91.5	299.5	0.9	32
Jun 2024	15.6	7.3	0.7	173.8	92.0	289.4	0.9	32
Sep 2024	15.6	11.2	0.4	174.0	94.1	295.2	0.9	32
Dec 2024	26.1	10.8	0.2	172.5	95.4	305.0	0.9	31
2025								
Mar 2025	35.8	7.5	0.5	172.9	88.6	305.3	0.9	31
Jun 2025	20.0	7.8	0.3	172.1	93.0	293.2	0.9	31
Sep 2025	16.2	5.9	0.7	161.4	100.5	284.6	1.0	30

(1) Represent contingent liabilities to other parties, which can be converted to actual liabilities when certain conditions are met.

(1) يمثل مطلوبات عرضية، تجاه الغير، والتي يمكن أن تتحول إلى مطلوبات فعلية عند تحقق شروط محددة.

جدول (26-3) Table  
**شركات الصرافة : الإيرادات والمصروفات**  
**Exchange Companies : Revenues and Expenses**  
 (ألف دينار Thousand Dinars)

الفترة Period	الإيرادات Revenues				المصروفات والأعباء الأخرى Expenses and other Charges				صافي الربح Net Profit	عدد الشركات Number of Companies	
	بيع عملات Sale of Currencies	فوائد بنكية Bank Interest	إيرادات أخرى Other Revenues	المجموع Total	مصرفات إدارية ومصرفية Administrative and Banking Expenses	فوائد بنكية Bank Interest	مخصصات Provisions	مصرفات أخرى Other Expenses			
يناير - سبتمبر 2018 Jan - Sep 2018	35816.1	261.9	8190.8	44268.8	25282	675	2932	1075	29964	14305	42
يناير - ديسمبر 2019 Jan - Dec 2019	36506.5	449.5	8934.3	45890.3	27716.9	668.4	3007.9	751.0	32144.1	13746.2	40
يناير - ديسمبر 2020 Jan - Dec 2020	42692.1	222.8	13873.2	56788.0	24700.2	504.9	5041.2	859.7	31106.0	25682.0	38
يناير - ديسمبر 2021 Jan - Dec 2021	47880.6	134.2	18143.3	66158.1	26273.0	537.0	4927.6	1031.2	32768.9	33389.2	32
يناير - سبتمبر 2022 Jan - Sep 2022	52298.3	143.9	18699.2	71141.5	29300.3	593.7	5117.9	1148.5	36160.3	34981.1	32
يناير - ديسمبر 2023 Jan - Dec 2023	68420.5	204.5	24246.5	92871.5	39933.5	794.3	7497.8	1557.4	49783.0	43088.6	32
يناير - مارس 2024 Jan - Mar 2024	19788.0	255.2	6930.2	26973.4	13275.8	293.9	2170.8	703.8	16444.3	10529.2	32
يناير - يونيو 2024 Jan - Jun 2024	33566.4	539.9	10184.3	44290.6	22286.9	453.7	3853.3	1098.4	27692.3	16598.3	32
يناير - سبتمبر 2024 Jan - Sep 2024	47063.7	759.8	15197.1	63020.6	33195.9	722.4	5840.1	937.0	40695.3	22325.2	32
يناير - ديسمبر 2024 Jan - Dec 2024	60306.2	972.5	18876.9	80155.6	44101.6	945.4	8662.4	1175.2	54884.5	25271.1	32
يناير - مارس 2025 Jan - Mar 2025	13433.8	280.9	4064.3	17779.1	11644.7	254.1	2139.8	227.7	14266.3	3512.7	32
يناير - يونيو 2025 Jan - Jun 2025	27228.9	2236.9	8946.3	38412.0	22690.7	561.0	4322.7	482.1	28056.6	10355.4	32
يناير - سبتمبر 2025 Jan - Sep 2025	41993.4	739.0	14291.5	57023.9	33882.6	812.7	6452.4	738.7	41886.5	15137.4	32
يناير - ديسمبر 2025 Jan - Dec 2025	57190.6	995.6	18053.4	76239.5	45748.1	1091.5	9023.4	1350.4	57213.4	19026.1	31
يناير - مارس 2026 Jan - Mar 2026	18964.0	219.4	3636.8	22820.2	13681.4	295.5	2379.0	348.3	16704.1	6116.0	31
يناير - يونيو 2026 Jan - Jun 2026	39782.6	438.5	6236.4	46457.5	25699.6	717.3	4580.6	508.4	31505.9	14951.7	31
يناير - سبتمبر 2026 Jan - Sep 2026	60700.7	684.3	9045.6	70430.6	37958.0	1110.2	6997.7	815.4	46881.4	23549.2	30

جدول (27-1) Table  
**قيم المعاملات باستخدام البطاقات البلاستيكية**  
**Value of Transactions Using Plastic Cards**  
 (بالمليون دينار (Million KD))

Description	قيم معاملات أجهزة نقاط البيع Points of Sale (POS) Transactions			قيم معاملات أجهزة السحب الآلي Automatic Teller Machine (ATM) Transactions			المعاملات التي تمت عبر المواقع الإلكترونية Payment Gateway Transactions			الإجمالي Grand Total	البيان
	في الداخل Local	في الخارج Abroad	المجموع Total	في الداخل Local	في الخارج Abroad	المجموع Total	في الداخل Local	في الخارج Abroad	المجموع Total		
<b>Jul - Sep 2023</b>											
<b>Local Bank Cards</b>	<b>3926.8</b>	<b>465.9</b>	<b>4392.7</b>	<b>2462.7</b>	<b>97.0</b>	<b>2559.7</b>	<b>4105.4</b>	<b>338.0</b>	<b>4443.4</b>	<b>11395.8</b>	<b>يوليو - سبتمبر 2023</b> بطاقات بنوك محلية
- Credit Cards (1)	369.5	269.7	639.1	123.2	15.7	138.9	140.5	219.4	359.9	1137.9	- بطاقات الائتمان (1)
- Debit Cards (2)	3557.3	196.3	3753.6	2339.5	81.3	2420.8	3964.9	118.6	4083.5	10257.8	- بطاقات السحب المدينة (2)
<b>Foreign Bank Cards(3)</b>	<b>95.5</b>		<b>95.5</b>	<b>27.5</b>		<b>27.5</b>	-		-	<b>123.0</b>	<b>بطاقات بنوك اجنبية (3)</b>
<b>Total</b>	<b>4022.3</b>	<b>465.9</b>	<b>4488.2</b>	<b>2490.2</b>	<b>97.0</b>	<b>2587.2</b>	<b>4105.4</b>	<b>338.0</b>	<b>4443.4</b>	<b>11518.8</b>	<b>المجموع</b>
<b>Oct - Dec 2023</b>											
<b>Local Bank Cards</b>	<b>4017.2</b>	<b>268.3</b>	<b>4285.5</b>	<b>2565.5</b>	<b>60.5</b>	<b>2625.9</b>	<b>4225.1</b>	<b>304.7</b>	<b>4529.7</b>	<b>11441.2</b>	<b>أكتوبر - ديسمبر 2023</b> بطاقات بنوك محلية
- Credit Cards (1)	407.1	146.0	553.1	131.6	10.7	142.3	143.4	185.9	329.3	1024.8	- بطاقات الائتمان (1)
- Debit Cards (2)	3610.0	122.3	3732.3	2433.9	49.7	2483.6	4081.7	118.8	4200.4	10416.4	- بطاقات السحب المدينة (2)
<b>Foreign Bank Cards(3)</b>	<b>111.6</b>		<b>111.6</b>	<b>27.3</b>		<b>27.3</b>				<b>138.8</b>	<b>بطاقات بنوك اجنبية (3)</b>
<b>Total</b>	<b>4128.7</b>	<b>268.3</b>	<b>4397.0</b>	<b>2592.7</b>	<b>60.5</b>	<b>2653.2</b>	<b>4225.1</b>	<b>304.7</b>	<b>4529.7</b>	<b>11580.0</b>	<b>المجموع</b>
<b>Jan - Mar 2024</b>											
<b>Local Bank Cards</b>	<b>4060.4</b>	<b>294.9</b>	<b>4355.3</b>	<b>2529.3</b>	<b>61.6</b>	<b>2590.9</b>	<b>4437.2</b>	<b>326.6</b>	<b>4763.8</b>	<b>11710.0</b>	<b>يناير - مارس 2024</b> بطاقات بنوك محلية
- Credit Cards (1)	398.5	153.6	552.1	134.7	9.9	144.6	156.8	198.0	354.8	1051.5	- بطاقات الائتمان (1)
- Debit Cards (2)	3661.9	141.2	3803.1	2394.6	51.7	2446.3	4280.5	128.6	4409.0	10658.5	- بطاقات السحب المدينة (2)
<b>Foreign Bank Cards(3)</b>	<b>139.2</b>		<b>139.2</b>	<b>30.9</b>		<b>30.9</b>				<b>170.1</b>	<b>بطاقات بنوك اجنبية (3)</b>
<b>Total</b>	<b>4199.6</b>	<b>294.9</b>	<b>4494.4</b>	<b>2560.2</b>	<b>61.6</b>	<b>2621.8</b>	<b>4437.2</b>	<b>326.6</b>	<b>4763.8</b>	<b>11880.1</b>	<b>المجموع</b>
<b>Apr - Jun 2024</b>											
<b>Local Bank Cards</b>	<b>4285.5</b>	<b>283.5</b>	<b>4569.0</b>	<b>2444.1</b>	<b>57.1</b>	<b>2501.1</b>	<b>4496.7</b>	<b>359.1</b>	<b>4855.8</b>	<b>11925.9</b>	<b>أبريل - يونيو 2024</b> بطاقات بنوك محلية
- Credit Cards (1)	433.4	147.4	580.8	135.6	9.1	144.6	173.4	216.3	389.6	1115.1	- بطاقات الائتمان (1)
- Debit Cards (2)	3852.0	136.1	3988.1	2308.5	48.0	2356.5	4323.3	142.9	4466.2	10810.8	- بطاقات السحب المدينة (2)
<b>Foreign Bank Cards(3)</b>	<b>143.2</b>		<b>143.2</b>	<b>28.8</b>		<b>28.8</b>				<b>172.0</b>	<b>بطاقات بنوك اجنبية (3)</b>
<b>Total</b>	<b>4428.6</b>	<b>283.5</b>	<b>4712.1</b>	<b>2472.9</b>	<b>57.1</b>	<b>2530.0</b>	<b>4496.7</b>	<b>359.1</b>	<b>4855.8</b>	<b>12097.9</b>	<b>المجموع</b>
<b>Jul - Sep 2024</b>											
<b>Local Bank Cards</b>	<b>4233.2</b>	<b>455.4</b>	<b>4688.6</b>	<b>2380.5</b>	<b>81.2</b>	<b>2461.7</b>	<b>4332.2</b>	<b>407.8</b>	<b>4740.1</b>	<b>11890.4</b>	<b>يوليو - سبتمبر 2024</b> بطاقات بنوك محلية
- Credit Cards (1)	444.1	253.7	697.7	140.7	13.0	153.7	171.5	241.4	412.9	1264.4	- بطاقات الائتمان (1)
- Debit Cards (2)	3789.1	201.7	3990.9	2239.9	68.2	2308.1	4160.7	166.4	4327.1	10626.1	- بطاقات السحب المدينة (2)
<b>Foreign Bank Cards(3)</b>	<b>134.7</b>		<b>134.7</b>	<b>29.0</b>		<b>29.0</b>				<b>163.6</b>	<b>بطاقات بنوك اجنبية (3)</b>
<b>Total</b>	<b>4367.9</b>	<b>455.4</b>	<b>4823.3</b>	<b>2409.5</b>	<b>81.2</b>	<b>2490.7</b>	<b>4332.2</b>	<b>407.8</b>	<b>4740.1</b>	<b>12054.1</b>	<b>المجموع</b>
<b>Oct - Dec 2024</b>											
<b>Local Bank Cards</b>	<b>4435.0</b>	<b>303.3</b>	<b>4738.3</b>	<b>2362.3</b>	<b>51.5</b>	<b>2413.8</b>	<b>4055.7</b>	<b>387.9</b>	<b>4443.5</b>	<b>11595.6</b>	<b>أكتوبر - ديسمبر 2024</b> بطاقات بنوك محلية
- Credit Cards (1)	501.6	162.6	664.2	137.1	8.4	145.5	177.0	220.0	397.0	1206.7	- بطاقات الائتمان (1)
- Debit Cards (2)	3933.4	140.7	4074.1	2225.1	43.1	2268.2	3878.6	167.9	4046.5	10388.8	- بطاقات السحب المدينة (2)
<b>Foreign Bank Cards(3)</b>	<b>157.1</b>		<b>157.1</b>	<b>29.7</b>		<b>29.7</b>				<b>186.8</b>	<b>بطاقات بنوك اجنبية (3)</b>
<b>Total</b>	<b>4592.1</b>	<b>303.3</b>	<b>4895.4</b>	<b>2392.0</b>	<b>51.5</b>	<b>2443.5</b>	<b>4055.7</b>	<b>387.9</b>	<b>4443.5</b>	<b>11782.4</b>	<b>المجموع</b>
<b>Jan - Mar 2025</b>											
<b>Local Bank Cards</b>	<b>4209.3</b>	<b>364.1</b>	<b>4573.4</b>	<b>2265.4</b>	<b>59.6</b>	<b>2325.0</b>	<b>4086.3</b>	<b>308.5</b>	<b>4394.9</b>	<b>11293.3</b>	<b>يناير - مارس 2025</b> بطاقات بنوك محلية
- Credit Cards (1)	491.9	154.0	645.9	146.4	8.1	154.4	189.3	211.5	400.7	1201.1	- بطاقات الائتمان (1)
- Debit Cards (2)	3717.4	210.0	3927.5	2119.1	51.5	2170.5	3897.1	97.1	3994.2	10092.2	- بطاقات السحب المدينة (2)
<b>Foreign Bank Cards(3)</b>	<b>145.6</b>		<b>145.6</b>	<b>30.2</b>		<b>30.2</b>				<b>175.9</b>	<b>بطاقات بنوك اجنبية (3)</b>
<b>Total</b>	<b>4355.0</b>	<b>364.1</b>	<b>4719.0</b>	<b>2295.7</b>	<b>59.6</b>	<b>2355.2</b>	<b>4086.3</b>	<b>308.5</b>	<b>4394.9</b>	<b>11469.1</b>	<b>المجموع</b>
<b>Apr - Jun 2025</b>											
<b>Local Bank Cards</b>	<b>4315.0</b>	<b>363.5</b>	<b>4678.5</b>	<b>2181.8</b>	<b>53.9</b>	<b>2235.7</b>	<b>4085.1</b>	<b>333.2</b>	<b>4418.3</b>	<b>11332.5</b>	<b>أبريل - يونيو 2025</b> بطاقات بنوك محلية
- Credit Cards (1)	518.4	164.9	683.3	144.1	8.5	152.5	198.3	230.7	429.0	1264.9	- بطاقات الائتمان (1)
- Debit Cards (2)	3796.6	198.6	3995.2	2037.8	45.4	2083.2	3886.8	102.5	3989.2	10067.6	- بطاقات السحب المدينة (2)
<b>Foreign Bank Cards(3)</b>	<b>114.2</b>		<b>114.2</b>	<b>27.8</b>		<b>27.8</b>				<b>142.0</b>	<b>بطاقات بنوك اجنبية (3)</b>
<b>Total</b>	<b>4429.2</b>	<b>363.5</b>	<b>4792.7</b>	<b>2209.6</b>	<b>53.9</b>	<b>2263.5</b>	<b>4085.1</b>	<b>333.2</b>	<b>4418.3</b>	<b>11474.5</b>	<b>المجموع</b>
<b>Jul - Sep 2025</b>											
<b>Local Bank Cards</b>	<b>4207.3</b>	<b>556.5</b>	<b>4763.8</b>	<b>2103.3</b>	<b>86.2</b>	<b>2189.5</b>	<b>3906.1</b>	<b>399.4</b>	<b>4305.4</b>	<b>11258.8</b>	<b>يوليو - سبتمبر 2025</b> بطاقات بنوك محلية
- Credit Cards (1)	528.9	271.9	800.9	146.6	12.3	158.9	203.6	274.5	478.1	1437.9	- بطاقات الائتمان (1)
- Debit Cards (2)	3678.4	284.5	3962.9	1956.7	73.9	2030.6	3702.5	124.9	3827.3	9820.9	- بطاقات السحب المدينة (2)
<b>Foreign Bank Cards(3)</b>	<b>123.1</b>		<b>123.1</b>	<b>26.7</b>		<b>26.7</b>				<b>149.8</b>	<b>بطاقات بنوك اجنبية (3)</b>
<b>Total</b>	<b>4330.4</b>	<b>556.5</b>	<b>4886.9</b>	<b>2130.0</b>	<b>86.2</b>	<b>2216.3</b>	<b>3906.1</b>	<b>399.4</b>	<b>4305.4</b>	<b>11408.6</b>	<b>المجموع</b>

Source : Central Bank of Kuwait.

- (1) Cards that allow specific credit limit.
- (2) Cards that allow no credit limit, but are linked to customer account balance.
- (3) Cards issued by foreign banks abroad & used in the State of Kuwait.

Note: Online transactions have been separated from those made through Credit Cards and Debit Cards using Points of Sale (POS) as from Q2 2019.

المصدر : بنك الكويت المركزي.

- (1) البطاقات التي تسمح بحد الائتمان.
  - (2) البطاقات التي لا ترتبط بحدود الائتمان وإنما بالرصيد المتوافر في حساب العميل.
  - (3) البطاقات الصادرة عن بنوك أجنبية خارج دولة الكويت وتم تمريرها محلياً.
- ملاحظة : تم فصل المعاملات التي تمت عبر المواقع الإلكترونية عن المعاملات التي تمت من خلال بطاقات الائتمان والبطاقات المدينة عن طريق أجهزة نقاط البيع اعتباراً من الربع الثاني من عام 2019 .

جدول (27-2) Table

أعداد البطاقات البلاستيكية ومعاملاتها وأجهزة السداد المستخدمة داخل دولة الكويت  
**Numbers of Plastic Card Transactions and Payment Machines Used in the State of Kuwait**  
 (أعداد المعاملات والبطاقات بالآلاف)

Description	عدد أجهزة السداد داخل الكويت		عدد المعاملات على أجهزة نقاط البيع			عدد المعاملات على أجهزة السحب الآلي			عدد المعاملات عبر المواقع الإلكترونية			البيانات	البيانات
	Number of Payment Machines in Kuwait		Number of Transactions Using Points of Sale (POSs)			Number of Transactions Using Automatic Teller Machines (ATMs)			Number of Payment Gateway Transactions			البيانات	البيانات
	أجهزة نقاط البيع POS Machines	أجهزة السحب الآلي ATM Machines	في الداخل Local	في الخارج Abroad	المجموع Total	في الداخل Local	في الخارج Abroad	المجموع Total	في الداخل Local	في الخارج Abroad	المجموع Total	البيانات	البيانات
<b>Jul - Sep 2023</b>													
<b>Local Bank Cards</b>			157101.5	16566.1	173667.6	18238.8	989.7	19228.5	60489.9	13268.4	73758.4	579.9	6166.2
- Credit Cards (1)			18297.9	8050.0	26347.9	735.0	151.6	886.5	5575.4	6135.3	11710.7	115.1	1427.2
- Debit Cards (2)			138803.7	8516.0	147319.7	17503.9	838.1	18341.9	54914.6	7133.1	62047.7	464.8	4739.0
<b>Foreign Bank Cards(3)</b>			4153.4		4153.4	276.6		276.6					
<b>Total</b>	96951	2437	161254.9	16566.1	177821.0	18515.4	989.7	19505.0	60489.9	13268.4	73758.4	579.9	6166.2
<b>Oct - Dec 2023</b>													
<b>Local Bank Cards</b>			178350.3	10867.6	189217.8	19448.7	551.7	20000.4	66555.9	13622.1	80178.0	575.3	6278.2
- Credit Cards (1)			20678.1	4731.6	25409.6	800.1	92.9	893.0	5936.8	5814.4	11751.1	118.5	1466.9
- Debit Cards (2)			157672.2	6136.0	163808.2	18648.5	458.8	19107.4	60619.1	7807.8	68426.9	456.8	4811.3
<b>Foreign Bank Cards(3)</b>			4784.0		4784.0	271.2		271.2					
<b>Total</b>	97460	2415	183134.2	10867.6	194001.8	19719.8	551.7	20271.5	66555.9	13622.1	80178.0	575.3	6278.2
<b>Jan - Mar 2024</b>													
<b>Local Bank Cards</b>			175910.4	12700.3	188610.6	18643.0	577.0	19219.9	68643.5	14972.1	83615.5	570.8	6362.8
- Credit Cards (1)			20190.1	5200.7	25390.8	797.9	88.4	886.3	6382.2	6237.3	12619.5	115.2	1514.5
- Debit Cards (2)			155720.3	7499.6	163219.9	17845.1	488.5	18333.6	62261.3	8734.8	70996.1	455.7	4848.3
<b>Foreign Bank Cards(3)</b>			5459.3		5459.3	305.9		305.9					
<b>Total</b>	101178	2433	181369.7	12700.3	194069.9	18948.8	577.0	19525.8	68643.5	14972.1	83615.5	570.8	6362.8
<b>Apr - Jun 2024</b>													
<b>Local Bank Cards</b>			187587.2	12492.7	200079.9	18393.7	600.4	18994.2	72834.5	16339.7	89174.1	619.1	6601.8
- Credit Cards (1)			21980.3	5018.3	26998.6	784.9	90.7	875.7	7262.7	6368.8	13631.6	153.5	1594.6
- Debit Cards (2)			165606.9	7474.4	173081.3	17608.8	509.7	18118.5	65571.7	9970.8	75542.6	465.6	5007.2
<b>Foreign Bank Cards(3)</b>			5767.4		5767.4	283.2		283.2					
<b>Total</b>	100895	2413	193354.6	12492.7	205847.2	18677.0	600.4	19277.4	72834.5	16339.7	89174.1	619.1	6601.8
<b>Jul - Sep 2024</b>													
<b>Local Bank Cards</b>			190049.7	19119.9	209169.6	17694.6	872.6	18567.2	69657.7	18186.5	87844.2	672.7	6669.3
- Credit Cards (1)			22994.8	8474.0	31468.8	826.8	134.6	961.4	7540.6	7069.7	14610.3	128.4	1625.7
- Debit Cards (2)			167055.0	10645.9	177700.8	16867.8	738.0	17605.8	62117.0	11116.9	73233.9	544.3	5043.6
<b>Foreign Bank Cards(3)</b>			5850.4		5850.4	283.3		283.3					
<b>Total</b>	100549	2711	195900.1	19119.9	215020.0	17978.0	872.6	18850.6	69657.7	18186.5	87844.2	672.7	6669.3
<b>Oct - Dec 2024</b>													
<b>Local Bank Cards</b>			217212.9	14103.6	231316.4	18059.3	514.0	18573.4	67107.5	18323.2	85430.7	564.3	6727.6
- Credit Cards (1)			27138.0	5473.9	32611.9	837.2	81.5	918.7	8178.9	6827.8	15006.7	107.7	1643.7
- Debit Cards (2)			190074.8	8629.7	198704.5	17222.1	432.6	17654.7	58928.6	11495.4	70424.0	456.6	5083.9
<b>Foreign Bank Cards(3)</b>			6936.2		6936.2	306.2		306.2					
<b>Total</b>	105364	2361	224149.1	14103.6	238252.7	18365.6	514.0	18879.6	67107.5	18323.2	85430.7	564.3	6727.6
<b>Jan - Mar 2025</b>													
<b>Local Bank Cards</b>			204674.5	20012.6	224687.1	16935.1	623.5	17558.6	69580.1	11618.7	81198.8	489.3	6982.4
- Credit Cards (1)			26837.1	5804.4	32641.5	875.7	80.2	955.9	8506.7	6693.8	15200.5	103.6	1674.6
- Debit Cards (2)			177837.4	14208.2	192045.6	16059.4	543.3	16602.7	61073.3	4924.9	65998.2	385.7	5307.8
<b>Foreign Bank Cards(3)</b>			5743.2		5743.2	302.4		302.4					
<b>Total</b>	106372	2379	210417.7	20012.6	230430.3	17237.5	623.5	17861.0	69580.1	11618.7	81198.8	489.3	6982.4
<b>Apr - Jun 2025</b>													
<b>Local Bank Cards</b>			218960.7	17354.0	236314.7	16001.8	711.7	16713.5	70011.2	12483.5	82494.6	582.2	7012.0
- Credit Cards (1)			29208.8	5955.1	35163.9	860.5	82.6	943.1	9272.3	7200.7	16472.9	124.3	1679.2
- Debit Cards (2)			189751.9	11398.9	201150.8	15141.4	629.0	15770.4	60738.9	5282.8	66021.7	457.8	5332.8
<b>Foreign Bank Cards(3)</b>			4859.3		4859.3	261.4		261.4					
<b>Total</b>	106501	2352	223820.0	17354.0	241174.0	16263.2	711.7	16974.9	70011.2	12483.5	82494.6	582.2	7012.0
<b>Jul - Sep 2025</b>													
<b>Local Bank Cards</b>			218563.8	25680.4	244244.1	15377.4	1155.4	16532.8	67884.5	14492.3	82376.8	636.0	7376.6
- Credit Cards (1)			29809.4	10147.9	39957.3	872.5	119.5	992.0	9838.8	8219.4	18058.2	148.1	1732.8
- Debit Cards (2)			188754.3	15532.5	204286.8	14504.9	1035.9	15540.8	58045.6	6273.0	64318.6	488.0	5643.8
<b>Foreign Bank Cards(3)</b>			5274.7		5274.7	245.3		245.3					
<b>Total</b>	109229	2344	223838.5	25680.4	249518.9	15622.7	1155.4	16778.1	67884.5	14492.3	82376.8	636.0	7376.6

Source : Central Bank of Kuwait.

(1) Cards that allow specific credit limit.

(2) Cards that allow no credit limit, but are linked to customer account balance.

(3) Cards issued by foreign banks abroad & used in the State of Kuwait.

Note: Online transactions have been separated from those processed/made through Credit Cards and Debit Cards using Points of Sale (POS) as from Q2 2019.

المصدر : بنك الكويت المركزي.

(1) البطاقات التي تسمح بحد ائتمان.

(2) البطاقات التي لا ترتبط بحدود ائتمان وإنما بالرصيد المتوافر في حساب العميل.

(3) البطاقات الصادرة عن بنوك أجنبية خارج دولة الكويت وتم تمريرها محلياً.

ملاحظة : تم فصل المعاملات التي تمت عبر المواقع الإلكترونية عن المعاملات التي تمت من خلال بطاقات الائتمان والبطاقات المدينة عن طريق أجهزة نقاط البيع اعتباراً من الربع الثاني من عام 2019.

جدول (27-3) Table  
**عمليات خدمة الدفع الآني ( و مض )**  
**Instant Payment Service (Wamdh)**

الشهر	القيمة الإجمالية (مليون دينار)	عدد العمليات (ألف)	متوسط العملية (دينار)
Month	Total Value (Million Dinars)	Number of Transactions (Thousands)	Average per Transaction (Dinars)
Nov نوفمبر	...	...	...
2020	...	...	...
2021	...	...	...
2022	...	...	...
2023	...	...	...
2024	...	...	...
Nov نوفمبر	356.0	4,271.4	83.4
Dec ديسمبر	450.4	5,382.2	83.7
2025			
Jan يناير	483.8	5,901.6	82.0
Feb فبراير	523.8	6,777.6	77.3
Mar مارس	615.7	8,056.3	76.4
Apr أبريل	616.1	8,139.8	75.7
May مايو	709.9	9,490.6	74.8
Jun يونيو	700.0	9,548.5	73.3
Jul يوليو	778.3	10,140.8	76.7
Aug أغسطس	803.7	10,558.9	76.1
Sep سبتمبر	832.0	11,584.8	71.8
Oct أكتوبر	902.6	12,814.7	70.4
Nov نوفمبر	868.3	12,984.8	66.9

Source: The Shared Electronic Banking Services Co. (KNET).

Note: Instant Payment Service "Wamdh" table

published in the Monthly Monetary Statistics from August 2025.

المصدر: شركة الخدمات المصرفية الآلية المشتركة (كي نت).

ملاحظة: تم إدراج جدول عمليات خدمة الدفع الآني (ومض)

من ضمن النشرة الإحصائية النقدية الشهرية ابتداءً من أغسطس 2025.

جدول (28) Table  
الأصول الاحتياطية الرسمية لدولة الكويت (\*)  
Official Reserve Assets of Kuwait (\*)  
(Million Dinars مليون دينار)

نهاية الشهر	الذهب النقدي	وضع الاحتياطي لدى الصندوق	حقوق السحب الخاصة	عملة أجنبية وودائع في الخارج	أوراق مالية في الخارج	الأصول الاحتياطية الرسمية
End of Month	Monetary Gold	IMF Reserve Position	Special Drawing Rights	Foreign Currency & Deposits Abroad	Foreign Securities	Official Reserve Assets
	(1)	(2)	(3)	(4)	(5)	(6) = (1) + (2) + (3) + (4) + (5)
Nov نوفمبر						
2020	31.7	214.8	564.5	13651.9	47.4	14510.4
2021	31.7	236.5	1366.6	12387.6	47.4	14069.9
2022	31.7	226.3	1340.3	12756.2	47.4	14402.0
2023	31.7	226.2	1325.5	12454.8	51.5	14089.9
2024						
Nov نوفمبر	31.7	212.7	1317.9	12653.8	51.5	14267.7
Dec ديسمبر	31.7	202.3	1317.9	12087.8	51.5	13691.3
2025						
Jan يناير	31.7	205.6	1317.9	12319.5	51.5	13926.3
Feb فبراير	31.7	205.6	1319.7	12478.8	51.5	14087.4
Mar مارس	31.7	205.1	1326.4	12611.8	51.5	14226.6
Apr أبريل	31.7	205.1	1326.4	13018.3	51.5	14633.1
May مايو	31.7	208.1	1328.1	12486.9	51.5	14106.4
Jun يونيو	31.7	219.0	1328.1	12745.8	51.5	14376.1
Jul يوليو	31.7	223.7	1328.1	11633.4	51.5	13268.5
Aug أغسطس	31.7	223.7	1329.8	11411.3	51.5	13048.1
Sep سبتمبر	31.7	219.8	1329.8	11357.6	52.8	12991.8
Oct أكتوبر	31.7	219.8	1329.8	10583.3	52.9	12217.5
Nov نوفمبر	31.7	219.8	1328.6	10874.7	52.9	12507.7

Source: Central Bank of Kuwait.

المصدر: بنك الكويت المركزي.

(\*) Data do not include external assets held by Kuwait Investment Authority.

(\*) لا تشمل الأصول الخارجية لدى الهيئة العامة للاستثمار.

(1) This is the gold owned by monetary authority (Central Bank of Kuwait) and held as a reserve asset.

(1) هو الذهب الذي يمتلكه السلطة النقدية (بنك الكويت المركزي) ويحتفظ به كأصول احتياطية.

(2) IMF reserve position is the sum of (1) the "reserve tranche", that is foreign currency amounts that a member country may draw from the IMF at short notice, and (2) any indebtedness of the IMF (under a loan agreement) in the General Resources Account that is readily available to the member country including the reporting country's lending to the IMF under the General Arrangements to Borrow (GAB) and the New Arrangements to Borrow (NAB). Claims on the IMF that are denominated in SDRs are regarded as foreign currency claims.

(2) يتكون وضع الاحتياطي في صندوق النقد الدولي من: (1) شريحة الاحتياطي، أي مبالغ العملات الأجنبية التي يجوز للبلد العضو سحبها من صندوق النقد الدولي خلال مهلة وجيزة. و (2) أي مديونية على صندوق النقد الدولي (بموجب اتفاقية قرض) في حساب الموارد العامة (General Resources Account- GRA) تكون تحت تصرف البلد العضو بما في ذلك إقراض البلد المبلغ لصندوق النقد الدولي بموجب الاتفاقات العامة للاقتراض (General Arrangements to Borrow - GAB) والاتفاقات الجديدة للاقتراض (New Arrangements to Borrow - NAB). والمطالبات على الصندوق المحررة بحقوق السحب الخاصة تعتبر مطالبات بالعملية الأجنبية.

(3) SDRs are international reserve assets the IMF created to supplement the reserves of IMF member countries. SDRs are allocated in proportion to the countries' respective quotas.

(3) هي أصول احتياطية دولية ابتدعها صندوق النقد الدولي كإكمال احتياطي مكمل للأصول الاحتياطية لدى البلدان الأعضاء في الصندوق، ويوزع الصندوق حقوق السحب الخاصة بين أعضائه على أساس نسب حصصهم في الصندوق.

(4): (1) Currency consists of foreign currency notes and coins in circulation and commonly used to make payments (commemorative coins are excluded). (2) Deposits included in reserve assets are those held in foreign central banks, the Bank for International Settlements (BIS), and other banks. On the other hand, Deposits refer to those available on demand.

(4) (1) تتكون العملة من النقود الورقية والمعدنية المتداولة من العملات الأجنبية والمستخدمة عموماً لأداء مدفوعات (وتستثنى النقود المعدنية التذكارية). (2) أما الودائع المتضمنة في الأصول الاحتياطية هي الودائع لدى البنوك المركزية الأجنبية، وبنك التسويات الدولية، وبنوك أخرى.

(5): Securities should include highly liquid, marketable equity and debt security.

(5) يجب أن تشمل على الأوراق المالية عالية السيولة، حقوق الملكية وأدوات الدين القابلة للتسويق.

(6) These are the External Assets that are readily available to and controlled by monetary authorities for meeting balance of payments financing needs, for intervention in exchange markets to affect the currency exchange rate, and for other related purposes. Reserve assets include: monetary gold, reserve position in the IMF, special drawing rights (SDRs), foreign currency & deposits abroad, and foreign securities.

(6) هي الأصول الخارجية الموجودة تحت تصرف السلطات النقدية والخاضعة لسيطرتها لتلبية احتياجات ميزان المدفوعات التمويلية، أو التدخل في أسواق الصرف للتأثير على سعر صرف العملة، أو غير ذلك من الأغراض ذات الصلة. وتتكون الأصول الاحتياطية من الذهب النقدي، وضع الاحتياطي لدى الصندوق، حقوق السحب الخاصة، عملة أجنبية وودائع بالخارج، الأوراق المالية في الخارج.

First: Local Banks

أولاً: البنوك المحلية

Conventional Banks				البنوك التقليدية	
مكاتب التمثيل في الخارج Representative Offices Abroad	الفروع في الخارج Branches Abroad	الفروع العاملة داخل الكويت (باستثناء المراكز الرئيسية) Operating Branches in Kuwait (Excluding Head Offices).	سنة التأسيس Year of Incorporation	البنك Bank	رقم مسلسل Serial No.
-	11	70	1952	بنك الكويت الوطني National Bank of Kuwait	1
-	-	41	1960	البنك التجاري الكويتي Commercial Bank of Kuwait	2
-	-	50	1960	بنك الخليج Gulf Bank	3
-	3	27	1967	البنك الأهلي الكويتي Al-Ahli Bank of Kuwait	4
1	-	28	1976	بنك برقان Burgan Bank	5
<b>1</b>	<b>14</b>	<b>216</b>		<b>Total المجموع</b>	

Islamic Banks				البنوك الإسلامية	
مكاتب التمثيل في الخارج Representative Offices Abroad	الفروع في الخارج Branches Abroad	الفروع العاملة داخل الكويت (باستثناء المراكز الرئيسية) Operating Branches in Kuwait (Excluding Head Offices).	سنة التأسيس Year of Incorporation	البنك Bank	رقم مسلسل Serial No.
-	-	78	1977	بيت التمويل الكويتي Kuwait Finance House	1
-	-	48	2004	بنك بوبيان Boubyan Bank	2
-	-	17	1973	بنك الكويت الدولي Kuwait International Bank	3
-	-	22	2010	بنك وربة Warba Bank	4
-	-	<b>165</b>		<b>Total المجموع</b>	

★ The Kuwait Real Estate Bank has transformed into an Islamic bank in July 2007 under the name of the Kuwait International Bank.

★ البنك العقاري الكويتي تحول إلى بنك إسلامي في يوليو 2007 تحت مسمى بنك الكويت الدولي.

Specialized Banks				البنوك المتخصصة	
مكاتب التمثيل في الخارج Representative Offices Abroad	الفروع في الخارج Branches Abroad	الفروع العاملة داخل الكويت (باستثناء المراكز الرئيسية) Operating Branches in Kuwait (Excluding Head Offices).	سنة التأسيس Year of Incorporation	البنك Bank	رقم مسلسل Serial No.
-	-	1	1974	بنك الكويت الصناعي Industrial Bank of Kuwait	1

Second: Foreign Banks Branches

ثانياً: فروع البنوك الأجنبية

Conventional Banks			البنوك التقليدية
الفروع العاملة داخل الكويت (باستثناء المراكز الرئيسية)	سنة التأسيس	البنك	رقم مسلسل
Operating Branches in Kuwait (Excluding Head Offices).	Year of Incorporation	Bank	Serial No.
-	1977	فرع بنك البحرين والكويت Bank of Bahrain and Kuwait (Branch)	1
-	2005	فرع بنك بي أن بي باريبا Bank BNP Paribas (Branch)	2
-	2005	فرع بنك اتش اس بي سي الشرق الأوسط HSBC Bank Middle-East (Branch)	3
-	2005	فرع بنك أبوظبي الأول First Abu Dhabi Bank (Branch)	4
-	2006	فرع سيتي بنك Citi Bank (Branch)	5
-	2007	فرع بنك قطر الوطني Qatar National Bank (Branch)	6
-	2008	فرع بنك الدوحة Doha Bank (Branch)	7
-	2009	فرع بنك المشرق Mashreq Bank (Branch)	8
-	2010	فرع بنك مسقط Bank Muscat (Branch)	9
-	2014	فرع البنك الصناعي والتجاري الصيني المحدود Industrial and Commercial Bank of China Limited (Branch)	10

Islamic Banks			البنوك الإسلامية
الفروع العاملة داخل الكويت (باستثناء المراكز الرئيسية)	سنة التأسيس	البنك	رقم مسلسل
Operating Branches in Kuwait (Excluding Head Offices).	Year of Incorporation	Bank	Serial No.
1	2010	فرع مصرف الراجحي Al-Rajhi Bank	1

الإجمالي	مكاتب التمثيل في الخارج	الفروع في الخارج	الفروع داخل الكويت بما فيهم المركز الرئيسي
Total	Representative Offices Abroad	Branches Abroad	Branches in Kuwait (Including Head Offices)
419	1	14	404

Third: Operating companies registered  
at the Central Bank of Kuwait.

ثالثاً: الشركات العاملة والمسجلة لدى بنك الكويت  
المركزي.

\*\*

شركات الاستثمار  
Investment Companies

8	شركات الاستثمار الإسلامية Islamic Investment Companies	•
13	شركات الاستثمار التقليدية Conventional Investment Companies	•
<b>21</b>	<b>Total</b> المجموع	

\*

شركات التمويل  
Finance Companies

1	شركات التمويل الإسلامية Islamic Finance Companies	•
1	شركات التمويل التقليدية Conventional Finance Companies	•
<b>2</b>	<b>Total</b> المجموع	

\*\*\*

شركات المعلومات الائتمانية  
Credit Information Network

<b>1</b>	
----------	--

شركات الصرافة  
Exchange Companies

<b>31</b>	
-----------	--

\*\*\*\*

شركات أعمال الدفع الإلكتروني للأموال  
E-Payment of Funds Companies

	اسم مقدم الخدمة Name of Service Provider	
6	خدمات الدفع الإلكتروني الصغيرة Small E-Payment Service Provider	•
3	خدمات الدفع الإلكتروني الكبيرة Large E-Payment Service Provider	•
3	خدمات النقود الإلكتروني الصغيرة Small E-Money Service Provider	•
4	خدمات النقود الإلكتروني الكبيرة Large E- Money Service Provider	•
1	خدمات تشغيل نظم الدفع الإلكتروني E-Payment Services Operators	•
<b>17</b>	<b>Total</b> المجموع	

\* Finance Companies that have been registered (as of December 2013).

\* تم قيد شركات التمويل (ابتداء من ديسمبر 2013).

\*\* The Capital Market Authority Published Local Investment Companies data starting from January 2023.

\*\* قامت هيئة أسواق المال بنشر بيانات شركات الاستثمار المحلية ابتداء من يناير 2023.

\*\*\* Credit Information Network Companies that have been registered (as of January 2022).

\*\*\* تم قيد شركات شبكة المعلومات الائتمانية (ابتداء من يناير 2022).

\*\*\*\* E-Payment of Funds Companies that have been registered (as of February 2024).

\*\*\*\* تم قيد شركات أعمال الدفع الإلكتروني للأموال (ابتداء من فبراير 2024).