

بنك الكويت المركزي
CENTRAL BANK OF KUWAIT



النشرة الإحصائية
النقدية الشهرية
أبريل / 2024



النشرة الإحصائية
النقدية
الشهرية

أبريل 2024

إدارة البحوث الاقتصادية

للمراسلات والاستفسارات :

بريدياً : بنك الكويت المركزي
إدارة البحوث الاقتصادية
ص.ب: 526 الصفاة
13006 الكويت
دولة الكويت

تلفون : (965) 2240 3257

البريد الإلكتروني: cbk@cbk.gov.kw

يمكن الحصول على أحدث نسخة من هذه النشرة من خلال اللوحة الإلكترونية في شبكة الإنترنت العالمية، وعنوانها: <http://www.cbk.gov.kw>

ISSN 1029 - 4562

طبقاً للبيانات المتوافرة لدى بنك الكويت المركزي بتاريخ 16/05/2024

الفهرس

الصفحة	المحتويات	الرقم
5	تعريف المتغيرات النقدية	
8	الرموز والملاحظات	
الجدول		
9	الوضع النقدي للبنك المركزي والبنوك المحلية	1
11	عرض النقد	2
12	العوامل المؤثرة في تغيرات عرض النقد	3
14	البنك المركزي : الموجودات	4
15	البنك المركزي : المطلوبات	5
16	البنك المركزي : النقد المتداول	6
17	عمليات المقاصة والتسويات فيما بين البنوك المحلية	7
18	الشيكات المقدمة للبنوك المحلية والشيكات المرتجعة والحسابات المقفلة بسبب ارتجاع شيكات لعدم وجود رصيد	7-1
19	أدوات الدين العام	8
20	سندات البنك الكويت المركزي والتورق المقابل	8-1
21	البنك المركزي: أرصدة بالدينار الكويتي مع البنوك المحلية	9
23	البنوك المحلية : الموجودات	10
25	البنوك المحلية : المطلوبات	11
26	البنوك المحلية : الحسابات النظامية	11-1
28	البنوك المحلية : الموجودات والمطلوبات الأجنبية	12
29	البنوك المحلية : التوزيع القطاعي لأرصدة الجزء النقدي المستخدم من التسهيلات الائتمانية (للمقيمين وغير المقيمين)	13
30	البنوك المحلية : التوزيع القطاعي لأرصدة الجزء النقدي المستخدم من التسهيلات الائتمانية (للمقيمين)	13-1
31	البنوك المحلية : التوزيع القطاعي لأرصدة الجزء النقدي المستخدم من التسهيلات الائتمانية (غير للمقيمين)	13-2
32	البنوك المحلية : توزيع اتفاقيات التسهيلات الائتمانية المبرمة بالدينار الكويتي مع المقيمين	14
34	البنوك المحلية : ودائع المقيمين بحسب نوعها	15
35	البنوك المحلية : ودائع القطاع الخاص المحررة بالدينار الكويتي (للمقيمين وغير المقيمين) بحسب سعر الفائدة	16
36	البنوك المحلية : أرصدة الجزء النقدي المستخدم من التسهيلات الائتمانية بالدينار الكويتي (للمقيمين وغير المقيمين) بحسب سعر الفائدة	17
37	البنوك المحلية : أرصدة الودائع لأجل للعملاء المقيمين وغير المقيمين (بالدينار الكويتي والعملية الأجنبية) حسب المتبقي حتى تاريخ الاستحقاق	18
38	البنوك المحلية : تمويل الواردات الكويتية (المدفوعة) بحسب النوع والعملية	19
39	متوسط أسعار الفائدة المعلنة على ودائع العملاء لأجل لدى البنوك المحلية بكل من الدينار الكويتي والدولار الأمريكي	20
40	متوسط أسعار الفائدة المعلنة على الودائع المتبادلة بالدينار الكويتي فيما بين البنوك المحلية	21
41	متوسط أسعار صرف الدولار الأمريكي مقابل الدينار الكويتي والعملات الرئيسية	22
42	سعر صرف الدولار الأمريكي مقابل الدينار الكويتي	23
43	أسعار صرف عملات دول مجلس التعاون لدول الخليج العربية والعملات الرئيسية مقابل الدينار الكويتي	24
44	متوسط أسعار صرف عملات دول مجلس التعاون لدول الخليج العربية والعملات الرئيسية مقابل الدينار الكويتي	25
45	شركات الصرافة – الموجودات	25-1
46	شركات الصرافة – المطلوبات	25-2
47	شركات الصرافة – الإيرادات والمصروفات	25-3
48	قيم المعاملات باستخدام البطاقات البلاستيكية	25-4
49	إعداد البطاقات البلاستيكية ومعاملاتها وأجهزة السداد المستخدمة داخل دولة الكويت	25-5
50	الأصول الاحتياطية الرسمية لدولة الكويت	26

تابع الفهرس

الصفحة	الرسوم البيانية	الرقم
10	مكونات عرض النقد	1
13	البنك المركزي: الموجودات	2
22	البنوك المحلية: الموجودات	3
33	البنوك المحلية: ودائع القطاع لخاص	4
51	هيكل الجهاز المصرفي والمالي	5

تعريف

1- النقد المتداول :

هو النقد خارج خزائن البنك المركزي ويتمثل في قيمة حيازات العملاء المقيمين وغير المقيمين من أوراق نقد ومسكوكات معدنية من العملة الوطنية.

2- النقد المتداول خارج البنوك المحلية :

هو النقد المتداول مطروحاً منه النقد في خزائن البنوك المحلية.

3- الأساس النقدي، أو عرض النقد (M0) :

يتمثل في النقد المتداول، والودائع تحت الطلب ولأجل في حسابات البنوك المحلية والمؤسسات المالية المقيمة الأخرى لدى بنك الكويت المركزي. ويُقصد بالأساس النقدي عرض النقد بالمفهوم الأضيق (M0).

4- الكتلة النقدية (M1) :

النقد المتداول خارج خزائن البنوك المحلية + الودائع تحت الطلب لدى البنوك المحلية (ودائع القطاع الخاص المحررة بالدينار الكويتي). ويقصد بالكتلة النقدية عرض النقد بمعناه الضيق (M1).

5- شبه النقد :

أرصدة كل من ودائع الادخار (بالدينار الكويتي) + الودائع لأجل (بالدينار الكويتي) + الودائع بالعملات الأجنبية + شهادات الإيداع (بالدينار الكويتي). ويحتفظ القطاع الخاص بمكونات شبه النقد لدى البنوك المحلية.

6- شهادات الإيداع :

أوراق مالية قابلة للتداول ومحررة بالدينار الكويتي، ويدخل ضمن تعريف شبه النقد ذلك الجزء من شهادات الإيداع التي تصدرها البنوك المحلية ويحتفظ بها الغير (أي باستثناء ذلك الجزء الذي تحتفظ به هذه البنوك فيما بينها).

7- عرض النقد بمعناه الواسع (M2) :

الكتلة النقدية (M1) + شبه النقد.

8- عرض النقد بالمفهوم الأوسع (M3) :

يتكون من عرض النقد بالمفهوم الواسع (M2)، إضافة إلى ودائع القطاع الخاص لدى شركات الاستثمار التي تقبل الودائع.

9- مطالب على القطاع الخاص :

التسهيلات الائتمانية التي تمنحها البنوك المحلية إلى القطاع الخاص + الاستثمارات المحلية للبنوك المحلية (مدرجة + غير مدرجة) + شهادات الإيداع الصادرة من وحدات القطاع الخاص بخلاف البنوك وتقتنيها البنوك المحلية.

10- التسهيلات الائتمانية :

القروض وعمليات التمويل التي تقدمها البنوك المحلية إلى العملاء المقيمين، إما على شكل سحب على المكشوف أو أوراق تجارية مخصصة أو قروض سواءً كانت مقدّمة بالعملة المحلية أو بالعملات الأجنبية، إلى أشخاص، أو إلى مؤسسات وشركات مالية (بخلاف البنوك) أو غير مالية.

11- القطاع الخاص :

ويقصد به الأفراد، والمؤسسات والشركات الخاصة.

12- قروض للبنوك :

تشمل القروض المقدمة من البنك لكل من البنوك.

13- الحكومة :

وتعني الوزارات والدوائر الحكومية والجهات والهيئات ذات الميزانيات الملحقة إلى ميزانية الدولة بالإضافة إلى بنك الائتمان الكويتي.

14- البنوك المحلية :

وتشتمل على جميع البنوك الكويتية وفروع البنوك الأجنبية المرخصة للعمل في دولة الكويت.

15- المطلوبات الأخرى لدى البنوك المحلية :

الودائع لأجل المستحقة وغير المشمولة بتعليمات من العميل لتجديدها، والودائع الخاصة بالعملاء في الفروع والناطقة عن الرواتب التي تدفعها الحكومة والمؤسسات عن طريق المركز الرئيسي، والأموال المستحقة للوكلاء بالعمولة بخصوص كتب الاعتماد، والرواتب والأموال المحوّلة إلى بعض العملاء ممن ليس لديهم حسابات ودائع تحت الطلب أو ممن لديهم حسابات لم يذكر رقمها، وكذلك الحسابات المعلّقة (عنوان العميل غير معروف مثلاً)، ومطلوبات أخرى.

16- المؤسسات العامة :

تشمل كل المؤسسات المملوكة للحكومة بالكامل أو جزئياً (تكون مملوكة للحكومة بنسبة 50% فأكثر من رأس المال) . وتنقسم إلى المجموعتين التاليتين :

(أ) المجموعة الأولى (المؤسسات المالية العامة) : والتي يتمثل نشاطها بصفة أساسية في المجالات المالية.

(ب) المجموعة الثانية (المؤسسات غير المالية العامة) : وهي المؤسسات التي تمارس نشاطاً اقتصادياً غير مالي بهدف تحقيق أرباح، إلى جانب المؤسسات التي تقدم ميزانيات مستقلة.

17- القروض من البنوك :

تشمل القروض المقدمة للبنك من البنوك.

18- شركات الصرافة :

الشركات الخاضعة لرقابة بنك الكويت المركزي، والمُرخص لها بمزاولة أعمال الصرافة (كبيع وشراء العملات والشيكات السياحية والحوالات، والمُتاجرة في المعادن الثمينة، وتحصيل الشيكات والحوالات المسحوبة على الخارج). ولا تشمل مؤسسات الصرافة الفردية التي لا تخضع لرقابة بنك الكويت المركزي.

19- شركات الاستثمار/ التمويل :

وتشتمل على شركات الاستثمار/ التمويل التقليدية والإسلامية المسجلة لدى بنك الكويت المركزي. ووفقاً للقانون رقم (7) لسنة 2010 بشأن إنشاء هيئة أسواق المال وتنظيم نشاط الأوراق المالية والقرار الوزاري رقم (38) لسنة 2011 بشأن تنظيم رقابة بنك الكويت المركزي على شركات التمويل، فقد انتقلت الرقابة على شركات الاستثمار من بنك الكويت المركزي إلى هيئة أسواق المال اعتباراً من 2011/9/13 ، واقتصر دور بنك الكويت المركزي بالنسبة لهذه الشركات الرقابة على نشاط التمويل الذي تزاوله.

20- بطاقات الائتمان، الصادرة عن بنوك محلية :

هي بطاقات بلاستيكية تُمنح للعميل حد إئتمان يمكن استخدامه في إجراء المدفوعات، وقد تكون من خلال السداد بالتقسيط.

21- بطاقات السحب المدينة، الصادرة عن بنوك محلية :

هي بطاقات بلاستيكية للقيّد المباشر على حساب العميل، بحيث يمثل الرصيد المتوافر في حساب العميل حدود السحب النقدي المتاح باستخدامها، وهي ترتبط بحساب العميل لدى البنك المصدر للبطاقة.

22- البطاقات السارية :

تمثل البطاقات البلاستيكية (بطاقات الائتمان/ بطاقات السحب المدينة) سارية الصلاحية كما في نهاية فترة البيان ويحسب على أساس عدد تلك البطاقات في أول الفترة مضافاً إليه عدد البطاقات المصدرة لأول مرة خلال الفترة، ومطروحاً منه عدد البطاقات الملغاة دون تجديد خلال الفترة.

23- أجهزة نقاط البيع :

هي تلك الأجهزة التي توردها البنوك المحلية (التقليدية والإسلامية وفروع البنوك الأجنبية) لعملائها من التجار، لتمرير معاملات الدفع ببطاقات الائتمان وبطاقات السحب المدينة لعملائهم.

24- أجهزة السحب الآلي :

هي تلك الأجهزة التي تقوم البنوك المحلية (التقليدية والإسلامية وفروع البنوك الأجنبية) بتشغيلها أو تعبئتها سواء كانت مملوكة لها أو مملوكة لشركة الخدمات المصرفية الآلية كي نت. وتستخدم لتمرير معاملات السحب النقدي باستخدام البطاقات البلاستيكية، ومعاملات مصرفية أخرى.

الرموز والملاحظات

...	غير متوفر	*	أرقام أولية، أو مقدرة
.	لا ينطبق	x	أرقام معدلة
-	صفر أو معدوم الأهمية	ج	جداول جديدة
1	للتدليل على انقطاع السلسلة الزمنية يوضع خط أفقي أو رأسي عند ابتداء السلسلة الجديدة	2	تعتبر الفروق الضئيلة في المجاميع أو النسب نتيجةً للتقريب

ملاحظات:

- تتضمن جداول هذه النشرة البيانات المتاحة عن كل من البنوك المحلية التقليدية والإسلامية، وشركات الاستثمار التقليدية والإسلامية، وشركات التمويل التقليدية والإسلامية المسجلة لدى بنك الكويت المركزي، وشركات الصرافة. وللمزيد من المعلومات يمكن الرجوع إلى الموقع الإلكتروني لبنك الكويت المركزي www.cbk.gov.kw
- أعيد تبويب ودائع بنك الائتمان الكويتي (التسليف والادخار سابقاً) لتصبح ضمن ودائع الحكومة.

جدول (1) Table

الوضع النقدي للبنك المركزي والبنوك المحلية
Monetary Survey of CBK and Local Banks

(Million Dinars دينار)

نهاية الشهر End of Month	الموجودات الأجنبية (صافي) Foreign Assets (Net)	مطالب على القطاع الخاص (صافي) Claims on Private Sector	مطالب على الحكومة * (1) Claims on Government	المطالب على المؤسسات العامة (1) Claims on Public Institutions	عرض النقد (2) Money Supply (M2)		ودائع وحسابات الحكومة المجموع (2) Government Deposits & Accounts	أخرى (صافي) (صافي) Other (Net)	ومنها رأس المال والاحتياطي (3) of which Capital & Reserve	
					شبه النقد الكثلة النقدية (ن1) Money (M1)	المجموع Quasi- Money				
Apr 2019	18497.1	38988.8	3533.7	-	10548.1	27852.2	38400.3	8170.4	14448.9	9780.4
2020	19423.1	41135.5	1902.7	-	11602.8	26639.7	38242.5	9530.0	14688.7	10420.2
2021	19586.9	39026.8	1260.3	3392.2	12090.1	23316.8	35406.9	11777.8	16081.5	11484.2
2022	19398.2	42510.5	735.9	3825.1	13036.6	24884.9	37921.5	11742.7	16805.5	12195.0
2023										
Apr أبريل	24640.5	44253.6	510.1	3661.0	11826.4	27619.9	39446.3	12524.2	21094.7	15408.6
May مايو	24541.5	44457.4	472.3	3730.2	11338.8	28205.2	39544.0	12617.0	21040.5	15309.4
Jun يونيو	23937.6	44725.1	466.3	3738.3	11514.9	28102.7	39617.6	12246.1	21003.6	15354.2
Jul يوليو	23603.7	44773.9	419.0	3684.4	11036.6	28155.4	39192.0	12011.7	21277.3	15417.1
Aug أغسطس	23836.6	44664.3	419.5	3642.3	10724.4	28331.6	39056.0	12032.5	21474.1	15340.2
Sep سبتمبر	23695.5	44855.1	429.3	3645.6	10810.6	28230.7	39041.3	11851.8	21732.3	15341.9
Oct أكتوبر	23944.0	45225.1	428.3	3623.2	10989.7	28318.5	39308.2	12206.9	21705.5	15317.3
Nov نوفمبر	24306.1	45232.2	433.7	3667.6	10668.6	28383.6	39052.2	12520.8	22066.6	15420.4
Dec ديسمبر	25247.6	45151.1	436.7	3729.7	10711.9	28274.4	38986.3	13207.4	22371.5	16071.6
2024										
Jan يناير	25450.2	45223.0	427.6	3690.5	10487.0	28444.5	38931.6	13153.2	22706.6	16140.2
Feb فبراير	26059.4	45809.0	434.9	3678.6	10600.2	28674.3	39274.5	13395.2	23312.3	16719.2
Mar مارس	26801.0	45595.3	435.0	3681.5	11115.8	28775.9	39891.7	13152.5	23468.6	16675.8
Apr أبريل	26244.1	45733.4	448.3	3569.5	11199.4	28979.5	40178.9	12706.7	23109.7	16641.5

(*) Tawarruq balances include returns on Tawarruq.

(*) أرصدة التورق تتضمن العوائد عليها.

(1) Include public debt instruments of local banks

(1) تتضمن أدوات الدين العام للبنوك المحلية

(Local and Foreign Currency Instruments), and other.

(أدوات بالعملة المحلية والأجنبية) ، وأخرى.

(2) Including Government deposits & accounts and Public Institution

(2) تشمل ودائع وحسابات الحكومة وودائع المؤسسات العامة،

deposits, and Excluding deposits against documentary letters of credit.

و لا تتضمن التأمينات مقابل اعتمادات مستندية.

(3) This item includes capital and reserve for the CBK

(3) يشمل هذا البند على رأس المال والاحتياطي لبنك الكويت المركزي

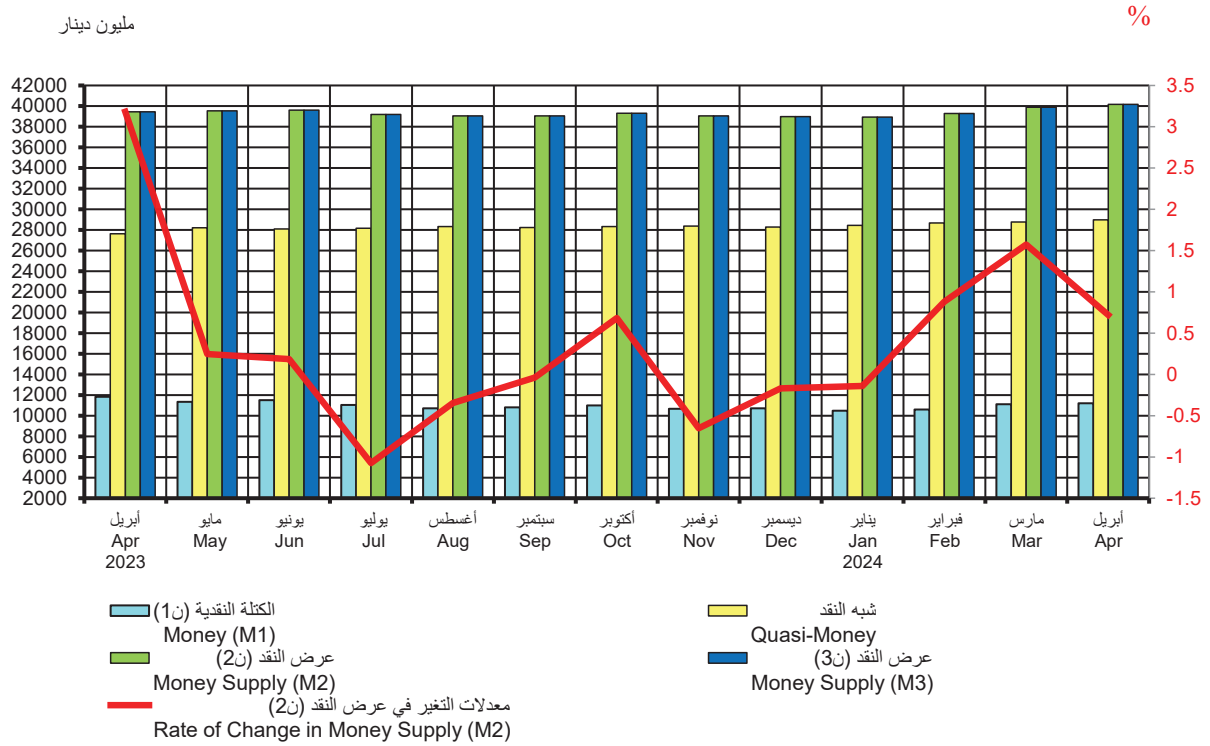
in addition to shareholders' equity in local banks.

مضافاً إليه حقوق المساهمين في البنوك المحلية.

Note: The table has been updated and developed starting from December 2020.

ملاحظة: تم تحديث وتطوير الجدول ابتداءً من ديسمبر 2020.

رسم بياني (1)
عرض النقد
Money Supply



جدول (2) Table
عرض النقد
Money Supply

(مليون دينار Million Dinars)

نهاية الشهر End of Month	النقد المتداول خارج البنوك المحلية Currency Outside Banks	الودائع تحت الطلب بالدينار Sight Deposits in KD	الكتلة النقدية (ن1) Money (M1)	شبه النقد Quasi- Money	عرض النقد (ن2) Money Supply (M2)	ودائع لدى مؤسسات مالية أخرى* Deposits with other Financial Institutions *	عرض النقد (ن3) Money Supply (M3)
	(1)	(2)	(3)=(1) + (2)	(4)	(5)=(3) + (4)	(6)	(7)=(5) + (6)
Apr أبريل							
2019	1476.7	9071.3	10548.1	27852.2	38400.3	...	38400.3
2020	1823.0	9779.8	11602.8	26639.7	38242.5	...	38242.5
2021	1820.0	10270.1	12090.1	23316.8	35406.9	...	35406.9
2022	1932.5	11104.0	13036.6	24884.9	37921.5	...	37921.5
2023							
Apr أبريل	1755.3	10071.1	11826.4	27619.9	39446.3	...	39446.3
May مايو	1725.1	9613.7	11338.8	28205.2	39544.0	...	39544.0
Jun يونيو	1807.9	9707.0	11514.9	28102.7	39617.6	...	39617.6
Jul يوليو	1643.3	9393.4	11036.6	28155.4	39192.0	...	39192.0
Aug أغسطس	1607.4	9117.0	10724.4	28331.6	39056.0	...	39056.0
Sep سبتمبر	1639.7	9170.9	10810.6	28230.7	39041.3	...	39041.3
Oct أكتوبر	1611.9	9377.8	10989.7	28318.5	39308.2	...	39308.2
Nov نوفمبر	1632.0	9036.6	10668.6	28383.6	39052.2	...	39052.2
Dec ديسمبر	1643.1	9068.8	10711.9	28274.4	38986.3	...	38986.3
2024							
Jan يناير	1595.2	8891.8	10487.0	28444.5	38931.6	...	38931.6
Feb فبراير	1647.8	8952.4	10600.2	28674.3	39274.5	...	39274.5
Mar مارس	1723.1	9392.7	11115.8	28775.9	39891.7	...	39891.7
Apr أبريل	1715.9	9483.5	11199.4	28979.5	40178.9	...	40178.9

* Private sector deposits with deposit-taking investment companies.

* ودائع القطاع الخاص لدى شركات الاستثمار التي تقبل الودائع.

Note: The table has been updated and developed starting from December 2020.

ملاحظة: تم تحديث وتطوير الجدول ابتداءً من ديسمبر 2020.

جدول (3) Table
العوامل المؤثرة في تغيرات عرض النقد
Factors Affecting Changes in Money Supply

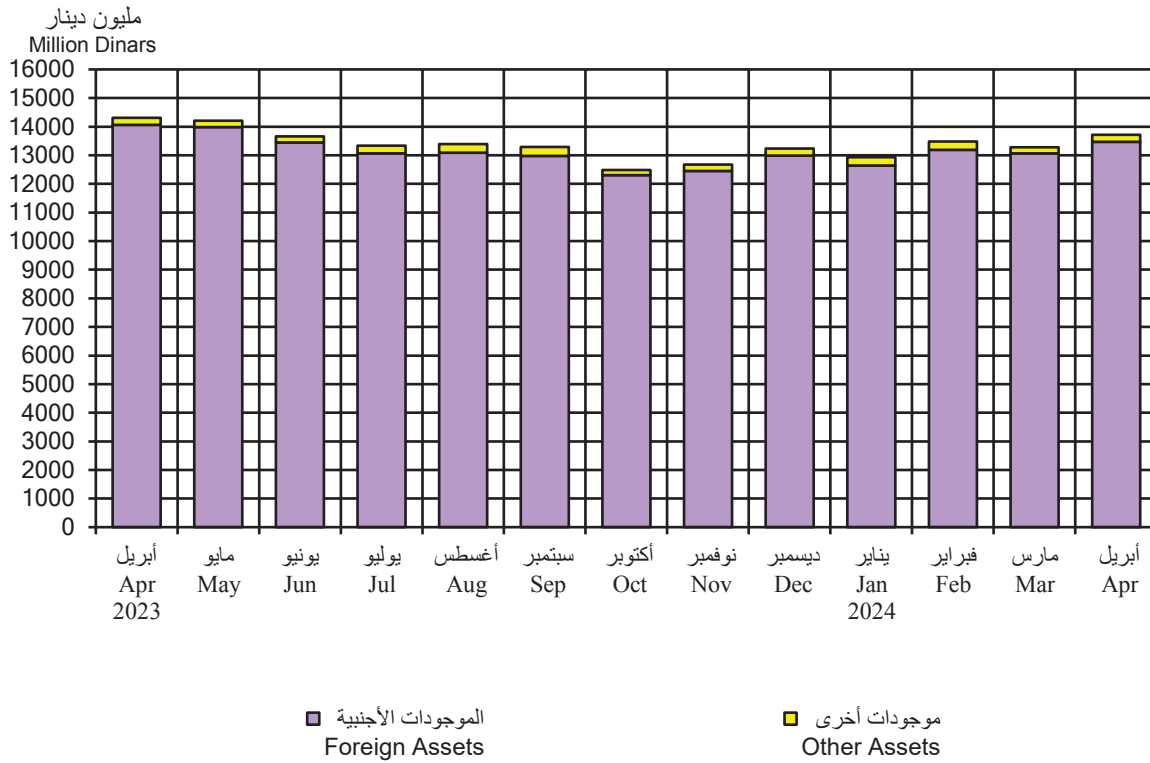
(مليون دينار Million Dinars)

نهاية الشهر End of Month	تغيرات عرض النقد (2ن) Changes in Money Supply (M2)			العوامل المؤثرة في تغيرات عرض النقد (2ن) Factors Affecting Changes in Money Supply (M2)					تغيرات في صافي الموجودات الأجنبية Changes in Net Foreign Assets			
	الكتلة النقدية (1ن) Money (M1)	شبه النقد Quasi-Money	المجموع Total	مطالب على القطاع الخاص Claims on Private Sector	مطالب على الحكومة Claims on Government	مطالب على المؤسسات العامة Claims on Public Institutions	ودائع وحسابات الحكومة Government Deposits & Accounts	أخرى (صافي) Other (Net)	المجموع Total	البنك المركزي Central Bank	البنوك المحلية Local Banks	المجموع Total
	الزيادة (+) والنقص (-) وIncrease (-) and Decrease (+)											
أبريل 2019	414.4	-602.8	-188.4	-263.3	-181.4	-	-566.7	127.2	-884.2	381.7	314.1	695.8
2020	586.0	93.6	679.6	175.8	-99.7	-	-194.8	67.5	-51.3	542.4	188.5	730.9
2021	6.9	16.1	23.0	175.2	-94.5	51.4	192.2	2.1	326.4	93.8	-397.2	-303.4
2022	446.7	391.8	838.4	530.7	-3.6	-38.9	-408.5	100.5	180.1	517.8	140.5	658.3
2023												
أبريل 2023	-54.2	66.1	11.8	-261.0	3.9	74.4	-998.5	484.0	-697.3	319.8	389.4	709.1
مايو 2023	-487.6	585.3	97.7	203.7	-37.8	69.2	-92.7	54.2	196.6	-76.7	-22.3	-98.9
يونيو 2023	176.1	-102.5	73.6	267.7	-6.0	8.1	370.8	37.0	677.6	-536.1	-67.9	-604.0
يوليو 2023	-478.2	52.6	-425.6	48.8	-47.2	-54.0	234.4	-273.7	-91.7	-385.5	51.7	-333.8
أغسطس 2023	-312.2	176.2	-136.0	-109.6	0.4	-42.0	-20.8	-196.8	-368.9	32.1	200.8	232.9
سبتمبر 2023	86.2	-100.9	-14.7	190.8	9.8	3.2	180.8	-258.2	126.4	-115.6	-25.5	-141.1
أكتوبر 2023	179.1	87.8	266.9	370.0	-0.9	-22.3	-355.1	26.8	18.4	-679.0	927.5	248.5
نوفمبر 2023	-321.1	65.1	-256.0	7.1	5.4	44.4	-313.9	-361.1	-618.1	147.3	214.8	362.1
ديسمبر 2023	43.2	-109.2	-65.9	-81.1	2.9	62.1	-686.6	-304.9	-1007.5	528.7	412.8	941.5
2024												
يناير 2024	-224.8	170.1	-54.7	71.9	-9.0	-39.3	54.2	-335.1	-257.3	-343.0	545.6	202.6
فبراير 2024	113.2	229.8	342.9	586.0	7.3	-11.8	-242.0	-605.8	-266.3	542.6	66.7	609.2
مارس 2024	515.6	101.6	617.2	-213.8	0.1	2.9	242.7	-156.2	-124.3	-120.1	861.6	741.5
أبريل 2024	83.6	203.5	287.2	138.1	13.3	-112.0	445.8	358.9	844.0	401.6	-958.5	-556.9

Note: The table has been updated and developed starting from December 2020.

ملاحظة: تم تحديث وتطوير الجدول ابتداءً من ديسمبر 2020.

رسم بياني (2)
البنك المركزي: الموجودات
Central Bank: Assets



جدول (4) Table
البنك المركزي: الموجودات
Central Bank: Assets
 (مليون دينار Million Dinars)

نهاية الشهر End of Month	الموجودات الأجنبية Foreign Assets			المجموع Total	أوراق تجارية معاد خصمها Rediscounted Commercial Papers	ودائع وحسابات جارية لدى البنوك المحلية Deposits & Current Accounts with Local Banks	مطالب على الحكومة Claims on Government	موجودات أخرى Other Assets	مجموع الموجودات Total Assets
	الذهب Gold	عملة أجنبية وودائع في الخارج Foreign Currency & Deposits Abroad	أوراق مالية في الخارج Foreign Securities						
Apr أبريل	31.7	11165.6	-	11197.4	-	-	-	77.6	11275.0
2019	31.7	11934.1	-	11965.8	-	32.0	-	148.3	12146.2
2020	31.7	12680.7	47.4	12759.9	-	-	-	104.3	12864.1
2021	31.7	12761.2	47.4	12840.3	-	-	-	66.2	12906.6
2022									
2023									
Apr أبريل	31.7	14060.8	47.4	14139.9	-	-	-	222.7	14362.6
May مايو	31.7	13981.4	47.4	14060.6	-	-	-	254.4	14315.0
Jun يونيو	31.7	13443.7	47.4	13522.8	-	-	-	285.4	13808.2
Jul يوليو	31.7	13063.3	47.4	13142.4	-	-	-	298.2	13440.7
Aug أغسطس	31.7	13092.6	47.4	13171.7	-	-	-	213.8	13385.5
Sep سبتمبر	31.7	12976.9	47.4	13056.1	-	-	-	240.8	13297.0
Oct أكتوبر	31.7	12309.2	47.4	12388.4	-	-	-	268.7	12657.1
Nov نوفمبر	31.7	12454.8	51.5	12538.1	-	-	-	309.2	12847.3
Dec ديسمبر	31.7	12982.9	51.5	13066.2	-	-	-	254.4	13320.6
2024									
Jan يناير	31.7	12645.3	51.5	12728.6	-	-	-	241.3	12969.9
Feb فبراير	31.7	13186.0	51.5	13269.3	-	-	-	262.1	13531.4
Mar مارس	31.7	13066.9	51.5	13150.2	-	-	-	101.3	13251.4
Apr أبريل	31.7	13470.2	51.5	13553.4	-	-	-	131.3	13684.7

جدول (5) Table
البنك المركزي: المطلوبات
Central Bank: Liabilities
(مليون دينار Million Dinars)

نهاية الشهر End of Month	العمل الاحتياطي (الأساس النقدي) Reserve Money (Monetary Base)				سندات البنك المركزي والتورق المقابل *	حسابات الحكومة	تأمينات مقابل اعتمادات مستندية	رأس المال والاحتياطي	حسابات لمؤسسات وبنوك دولية	المطلوبات الأخرى	مجموع المطلوبات
	النقد المتداول	حسابات ودائع تحت الطلب	ودائع البنوك المحلية لأجل والتورق المقابل *	المجموع Total							
	Currency in Circulation	Accounts and Sight Deposits	Local Bank Time Deposits & Related Tawarruq *	Total	CBK Bonds & Related Tawarruq *	Government Accounts	Deposits Against L/Cs	Capital and Reserve	Accounts of International Organizations and Banks	Other Liabilities	Total Liabilities
أبريل Apr											
2019	1891.9	1255.3	1840.3	4987.5	2970.8	1751.2	447.8	553.2	151.1	413.3	11275.0
2020	2347.4	1438.4	1950.2	5736.0	2968.4	1863.6	279.3	765.4	66.5	467.0	12146.2
2021	2196.2	2813.4	1630.1	6639.7	2964.1	1815.9	177.8	959.9	54.4	252.4	12864.1
2022	2261.3	2819.9	2290.3	7371.4	2965.0	1033.6	156.4	981.7	45.1	353.4	12906.6
2023											
أبريل Apr	2223.1	2304.7	2650.9	7178.7	3228.3	2257.5	131.2	997.6	17.9	551.5	14362.6
مايو May	2081.5	2358.3	2651.0	7090.8	3430.0	2041.7	138.2	997.6	15.2	601.5	14315.0
يونيو Jun	2240.6	1732.3	2631.2	6604.0	3430.1	2216.7	130.2	1005.0	13.6	408.7	13808.2
يوليو Jul	2021.8	1932.6	2480.9	6435.3	3429.1	1961.3	123.3	1005.0	18.7	467.9	13440.7
أغسطس Aug	1947.8	2245.6	1900.6	6094.0	3429.2	1928.1	121.5	1005.0	15.9	791.8	13385.5
سبتمبر Sep	1959.7	2357.4	1900.7	6217.8	3318.2	1910.9	116.4	1005.0	15.9	712.8	13297.0
أكتوبر Oct	1962.1	1854.6	1750.6	5567.3	3318.4	2002.8	153.5	1005.0	27.2	582.9	12657.1
نوفمبر Nov	1986.5	2305.2	1550.4	5842.1	3318.5	1671.8	153.4	1005.0	29.6	826.9	12847.3
ديسمبر Dec	2002.1	2702.1	1350.3	6054.6	3318.6	1823.2	178.7	1005.0	29.0	911.4	13320.6
2024											
يناير Jan	1933.8	2573.5	1200.3	5707.6	3318.6	1921.2	153.9	1005.0	34.4	829.2	12969.9
فبراير Feb	2098.8	2721.9	1200.3	6021.1	3318.6	1948.3	243.8	1005.0	32.5	962.1	13531.4
مارس Mar	2151.7	2950.0	1200.3	6302.1	3318.6	1701.0	233.8	1005.0	33.5	657.4	13251.4
أبريل Apr	2121.8	3116.4	930.2	6168.5	3317.6	2199.4	243.8	1005.0	35.1	715.4	13684.7

(* Tawarruq operations are included in data starting from April 2016.

(* Tawarruq balances in this table include returns on Tawarruq.

(* تم إدراج عمليات التورق في البيانات ابتداءً من أبريل 2016.

(* أرصدة التورق في هذا الجدول تتضمن العوائد عليها.

جدول (6) Table
البنك المركزي: النقد المتداول
Central Bank: Currency in Circulation
(Million Dinars مليون دينار)

نهاية الشهر End of Month	Notes أوراق النقد						المجموع Total	تكرارية Comme- morative	Coins المسكوكات						المجموع Total	الإجمالي Grand Total
	20 Dinars	10 Dinars	5 Dinars	1 Dinar	1/2 Dinar	1/4 Dinar			100 Fils	50 Fils	20 Fils	10 Fils	5 Fils	1 Fils		
Apr أبريل																
2019	1096.7 (58.8)	583.1 (31.3)	100.4 (5.4)	55.4 (3.0)	15.7 (0.8)	12.4 (0.7)	1863.8 (100.0)	0.161 (0.6)	12.556 (44.7)	8.829 (31.4)	3.756 (13.4)	1.762 (6.3)	1.024 (3.6)	0.013 (0.0)	28.100 (100.0)	1891.9
2020	1328.3 (57.3)	765.5 (33.0)	153.0 (6.6)	47.5 (2.0)	13.3 (0.6)	10.6 (0.5)	2318.1 (100.0)	0.161 (0.5)	13.134 (44.9)	9.224 (31.5)	3.887 (13.3)	1.795 (6.1)	1.043 (3.6)	0.013 (0.0)	29.256 (100.0)	2347.4
2021	1274.4 (58.8)	690.8 (31.9)	117.5 (5.4)	56.0 (2.6)	14.7 (0.7)	12.6 (0.6)	2166.1 (100.0)	0.161 (0.5)	13.538 (44.9)	9.502 (31.5)	4.008 (13.3)	1.844 (6.1)	1.055 (3.5)	0.013 (0.0)	30.120 (100.0)	2196.2
2022	1276.6 (57.2)	734.0 (32.9)	131.1 (5.9)	61.8 (2.8)	14.7 (0.7)	12.3 (0.6)	2230.5 (100.0)	0.161 (0.5)	13.901 (45.1)	9.734 (31.6)	4.037 (13.1)	1.872 (6.1)	1.073 (3.5)	0.013 (0.0)	30.791 (100.0)	2261.3
2023																
Apr	1240.8 (56.6)	708.5 (32.3)	148.8 (6.8)	63.7 (2.9)	16.5 (0.8)	13.4 (0.6)	2191.8 (100.0)	0.162 (0.5)	14.124 (45.1)	9.924 (31.7)	4.073 (13.0)	1.903 (6.1)	1.087 (3.5)	0.013 (0.0)	31.285 (100.0)	2223.1
May	1190.9 (58.1)	655.9 (32.0)	116.2 (5.7)	58.7 (2.9)	15.5 (0.8)	12.9 (0.6)	2050.2 (100.0)	0.162 (0.5)	14.139 (45.1)	9.934 (31.7)	4.075 (13.0)	1.908 (6.1)	1.089 (3.5)	0.013 (0.0)	31.319 (100.0)	2081.5
Jun	1250.8 (56.6)	712.9 (32.3)	144.6 (6.5)	69.3 (3.1)	17.5 (0.8)	14.0 (0.6)	2209.2 (100.0)	0.162 (0.5)	14.155 (45.1)	9.944 (31.7)	4.081 (13.0)	1.911 (6.1)	1.090 (3.5)	0.013 (0.0)	31.355 (100.0)	2240.6
Jul	1153.4 (57.9)	634.3 (31.9)	113.4 (5.7)	59.5 (3.0)	16.4 (0.8)	13.5 (0.7)	1990.5 (100.0)	0.162 (0.5)	14.160 (45.1)	9.946 (31.7)	4.082 (13.0)	1.911 (6.1)	1.090 (3.5)	0.013 (0.0)	31.364 (100.0)	2021.8
Aug	1118.9 (58.4)	612.6 (32.0)	104.1 (5.4)	53.5 (2.8)	14.9 (0.8)	12.4 (0.6)	1916.4 (100.0)	0.162 (0.5)	14.160 (45.1)	9.947 (31.7)	4.082 (13.0)	1.911 (6.1)	1.090 (3.5)	0.013 (0.0)	31.364 (100.0)	1947.8
Sep	1117.4 (57.9)	622.3 (32.3)	110.5 (5.7)	51.2 (2.7)	14.6 (0.8)	12.3 (0.6)	1928.3 (100.0)	0.162 (0.5)	14.171 (45.2)	9.953 (31.7)	4.084 (13.0)	1.913 (6.1)	1.092 (3.5)	0.013 (0.0)	31.387 (100.0)	1959.7
Oct	1117.6 (57.9)	627.9 (32.5)	109.6 (5.7)	49.4 (2.6)	14.2 (0.7)	12.0 (0.6)	1930.7 (100.0)	0.162 (0.5)	14.207 (45.2)	9.978 (31.7)	4.088 (13.0)	1.917 (6.1)	1.095 (3.5)	0.013 (0.0)	31.460 (100.0)	1962.1
Nov	1126.8 (57.6)	642.7 (32.9)	111.7 (5.7)	47.8 (2.4)	14.1 (0.7)	11.8 (0.6)	1955.0 (100.0)	0.162 (0.5)	14.214 (45.1)	9.981 (31.7)	4.088 (13.0)	1.931 (6.1)	1.106 (3.5)	0.013 (0.0)	31.495 (100.0)	1986.5
Dec	1121.4 (56.9)	661.0 (33.5)	113.2 (5.7)	48.4 (2.5)	14.5 (0.7)	12.2 (0.6)	1970.6 (100.0)	0.162 (0.5)	14.214 (45.1)	9.981 (31.7)	4.088 (13.0)	1.933 (6.1)	1.106 (3.5)	0.013 (0.0)	31.497 (100.0)	2002.1
2024																
Jan	1087.7 (57.2)	638.8 (33.6)	103.2 (5.4)	46.6 (2.5)	14.0 (0.7)	11.9 (0.6)	1902.2 (100.0)	0.162 (0.5)	14.223 (45.1)	9.988 (31.7)	4.091 (13.0)	1.935 (6.1)	1.108 (3.5)	0.013 (0.0)	31.519 (100.0)	1933.8
Feb	1154.7 (55.9)	699.4 (33.8)	125.9 (6.1)	57.0 (2.8)	16.6 (0.8)	13.6 (0.7)	2067.3 (100.0)	0.162 (0.5)	14.242 (45.1)	10.009 (31.7)	4.096 (13.0)	1.937 (6.1)	1.109 (3.5)	0.013 (0.0)	31.567 (100.0)	2098.8
Mar	1184.5 (55.9)	707.8 (33.4)	136.1 (6.4)	60.9 (2.9)	17.0 (0.8)	13.8 (0.6)	2120.1 (100.0)	0.162 (0.5)	14.237 (45.1)	10.019 (31.7)	4.098 (13.0)	1.940 (6.1)	1.110 (3.5)	0.013 (0.0)	31.577 (100.0)	2151.7
Apr	1181.0 (56.5)	686.6 (32.8)	132.2 (6.3)	60.4 (2.9)	16.5 (0.8)	13.5 (0.6)	2090.3 (100.0)	0.162 (0.5)	14.237 (45.1)	10.019 (31.7)	4.098 (13.0)	1.940 (6.1)	1.110 (3.5)	0.013 (0.0)	31.578 (100.0)	2121.8

Note: Figures in parentheses refer to the relative importance of the item to the total.

ملاحظة: الأرقام بين الأقواس تشير لأهمية البند النسبية إلى المجموع.

جدول (7) Table

عمليات المقاصة والتسويات فيما بين البنوك المحلية

Bank Clearings and local Interbank Settlement Transactions

الشهر Month	Cheques		شيكات	عمليات التسويات
	القيمة الإجمالية (مليون دينار) Total Value (Million Dinars)	عدد العمليات (ألف) Number of Transactions (Thousands)	متوسط العملية (دينار) Average per Transaction (Dinars)	فيما بين البنوك المحلية (مليون دينار) Local Interbank Settlement Transactions (Million Dinars)
Apr أبريل				
2019	1813.2	278.1	6520.8	28024.9
2020	771.0	108.1	7131.3	26517.9
2021	1318.6	186.6	7064.8	22294.1
2022	1606.2	188.4	8524.2	32473.7
2023				
Apr أبريل	1294.3	182.9	7076.1	19397.6
May مايو	1653.4	239.0	6917.9	20840.1
Jun يونيو	1320.4	187.7	7034.7	21290.1
Jul يوليو	1373.2	202.2	6793.0	19701.1
Aug أغسطس	1343.0	212.2	6328.0	17528.2
Sep سبتمبر	1249.4	185.6	6733.2	19641.3
Oct أكتوبر	1607.1	226.9	7084.3	26238.0
Nov نوفمبر	1503.9	208.8	7201.6	27789.7
Dec ديسمبر	1475.2	197.8	7458.1	23206.2
2024				
Jan يناير	1479.0	208.3	7101.3	24095.3
Feb فبراير	1306.6	190.3	6865.7	17908.4
Mar مارس	1537.4	202.2	7603.4	19486.5
Apr أبريل	1314.5	200.6	6552.1	20515.5

Note : The Cheques Including Central Bank of Kuwait and Kuwait Credit Bank.

ملاحظة : الشيكات تتضمن بنك الكويت المركزي وبنك الائتمان الكويتي.

جدول (7-1) Table

الشيكات المقدمة للبنوك المحلية والشيكات المرتجعة والحسابات المقفلة بسبب ارتجاع شيكات لعدم وجود رصيد

Checks presented to local banks, rejected checks, and accounts closed due to lack of balance

الفترة Period	إجمالي الشيكات المقدمة Total presented checks			إجمالي الشيكات المرتجعة لعدم وجود رصيد Total rejected checks due to lack of balance			إجمالي الحسابات المقفلة بسبب ارتجاع شيكات لعدم وجود رصيد Total accounts closed due to lack of balance			
	عدد الشيكات Number of checks	قيمة الشيكات (مليون دينار) Value of checks (Million Dinars)	عدد العملاء Number of customers	عدد الشيكات Number of checks	قيمة الشيكات (مليون دينار) Value of checks (Million Dinars)	عدد العملاء Number of customers	عدد العملاء (1) Number of customers	عدد الحسابات Number of accounts	عدد الشيكات Number of checks	قيمة الشيكات (مليون دينار) Value of checks (Million Dinars)
2018										
Jan - Jun يناير - يونيو	2,940,621	14,784.8	125,725	3,529	44.0	2,543	563	559	1,665	15.3
Jul - Dec يوليو - ديسمبر	2,862,721	13,310.8	126,512	2,940	42.1	2,136	472	482	1,384	25.3
2019										
Jan - Jun يناير - يونيو	2,949,647	18,550.5	133,708	2,812	42.0	2,044	457	459	1,354	18.9
Jul - Dec يوليو - ديسمبر	2,865,198	14,162.9	126,082	2,696	37.6	1,834	430	440	1,240	23.1
2020										
Jan - Jun يناير - يونيو	1,703,033	9,668.4	113,319	2,272	25.4	1,459	358	372	1,108	12.8
Jul - Dec يوليو - ديسمبر	2,080,830	12,709.3	130,054	1,745	30.4	1,205	264	268	879	96.6
2021										
Jan - Jun يناير - يونيو	2,150,989	13,080.6	57,195	1,698	24.1	1,245	209	221	626	9.4
Jul - Dec يوليو - ديسمبر	2,058,076	13,424.5	64,402	1,758	82.8	1,177	253	266	803	8.8
2022										
Jan - Jun يناير - يونيو	2,196,576	15,587.4	55,938	1,973	30.0	1,303	274	303	873	11.3
Jul - Dec يوليو - ديسمبر	2,147,890	12,978.3	54,677	1,989	29.8	1,284	284	305	1,014	18.7
2023										
Jan - Jun يناير - يونيو	2,191,148	13,212.1	51,995	2,072	24.0	1,387	312	330	979	8.6
Jul - Dec يوليو - ديسمبر	2,161,244	12,323.8	52,484	2,223	35.6	1,391	334	354	1,106	11.3

Source : Central Bank of Kuwait.

المصدر : بنك الكويت المركزي.

(1) The increase in the number of customers over the number of accounts closed, is due to the joint accounts that have been closed.

(1) زيادة عدد العملاء عن عدد الحسابات المقفلة يرجع إلى وجود حسابات مشتركة تم إقفالها لبعض العملاء.

جدول (8) Table
أدوات الدين العام*
Public Debt Instruments*
 (مليون دينار Million Dinars)

الشهر Month	أذونات وسندات الخزينة والتورق المقابل Treasury Bills & Bonds and Related Tawarruq			مقتنيات الجهات من الأدوات Holdings of Instruments			سعر الفائدة (العائد) ** Interest Rate (Return) **					
	المستحق Matured	إصدار جديد New Issue	الرصيد Balance	البنك المركزي Central Bank	البنوك المحلية Local Banks	أخرى Other	سنة One Year (%)	سنتان Two Years (%)	ثلاث سنوات Three Years (%)	خمس سنوات Five Years (%)	سبع سنوات Seven Years (%)	عشر سنوات Ten Years (%)
Apr 2019 أبريل 2019	200.0	-	3192.3	-	3192.3	-	3.250	3.375	3.375	3.500	3.625	3.875
2020	100.0	-	1572.3	-	1572.3	-	1.500	1.625	1.750	1.875	2.000	2.125
2021	100.0	-	950.0	-	950.0	-	1.375	1.500	1.625	1.750	1.875	2.000
2022	-	-	500.0	-	500.0	-	1.875	2.375	2.500	2.750	2.875	3.000
2023												
Apr 2023 أبريل 2023	-	-	260.0	-	260.0	-	4.500	4.500	4.500	4.625	4.625	4.750
May 2023 مايو 2023	-	-	260.0	-	260.0	-	4.500	4.500	4.500	4.625	4.625	4.750
Jun 2023 يونيو 2023	-	-	260.0	-	260.0	-	4.500	4.500	4.500	4.625	4.625	4.750
Jul 2023 يوليو 2023	50.0	-	210.0	-	210.0	-	4.625	4.625	4.625	4.625	4.625	4.750
Aug 2023 أغسطس 2023	-	-	210.0	-	210.0	-	4.625	4.625	4.625	4.625	4.625	4.750
Sep 2023 سبتمبر 2023	-	-	210.0	-	210.0	-	4.625	4.625	4.625	4.625	4.625	4.750
Oct 2023 أكتوبر 2023	-	-	210.0	-	210.0	-	4.625	4.625	4.625	4.625	4.625	4.750
Nov 2023 نوفمبر 2023	-	-	210.0	-	210.0	-	4.625	4.625	4.625	4.625	4.625	4.750
Dec 2023 ديسمبر 2023	-	-	210.0	-	210.0	-	4.625	4.625	4.625	4.625	4.625	4.750
2024												
Jan 2024 يناير 2024	-	-	210.0	-	210.0	-	4.625	4.625	4.625	4.625	4.625	4.750
Feb 2024 فبراير 2024	-	-	210.0	-	210.0	-	4.625	4.625	4.625	4.625	4.625	4.750
Mar 2024 مارس 2024	-	-	210.0	-	210.0	-	4.625	4.625	4.625	4.625	4.625	4.750
Apr 2024 أبريل 2024	-	-	210.0	-	210.0	-	4.625	4.625	4.625	4.625	4.625	4.750

(Note) : Public debt Tawarruq operations were initiated in April 2016.

(*) Tawarruq balances in this table do not include returns on Tawarruq.

(**) Interest rate at end of period (month) for fixed rate issues.

(ملاحظة) : بدأت عمليات التورق للدين العام في أبريل 2016.

(*) أرصدة التورق في هذا الجدول لا تتضمن العوائد عليها.

(**) سعر الفائدة القائم في نهاية الفترة (الشهر) على الإصدارات ذات الأسعار الثابتة.

جدول (8-1) **سندات البنك المركزي والتورق المقابل ***
CBK Bonds and Related Tawarruq *
(مليون دينار (Million Dinars))

الفترة Period	سندات وتورق مقابل استحقاق 3 أشهر 3-MONTH CBK Bonds and Related Tawarruq			سندات وتورق مقابل استحقاق 6 أشهر 6-MONTH CBK Bonds and Related Tawarruq			سندات وتورق مقابل استحقاق 12 شهر 12-MONTH CBK Bonds and Related Tawarruq			التورق مع البنك المركزي (سنة فأكثر) ** Tawarruq with CBK (one year and more)**	الرصيد الإجمالي Total Balance	سعر الفائدة (العائد) Interest Rate (Return)		
	الرصيد المستحق	إصدار جديد	الرصيد Balance	الرصيد المستحق	إصدار جديد	الرصيد Balance	الرصيد المستحق	إصدار جديد	الرصيد Balance			ثلاثة شهور Three-Month (%)	سنة شهور Six-Month (%)	12 شهر Twelve-Month (%)
2019 أبريل Apr	680.0	680.0	1440.0	240.0	240.0	1490.0	-	-	-	28.0	2958.0	3.000	3.125	-
2020 أبريل Apr	680.0	680.0	1410.0	-	-	1520.0	-	-	-	28.0	2958.0	1.250	1.375	-
2021 أبريل Apr	680.0	440.0	1170.0	-	240.0	1760.0	-	-	-	28.0	2958.0	1.125	1.250	-
2022 أبريل Apr	440.0	200.0	930.0	240.0	480.0	2000.0	-	-	-	28.0	2958.0	1.375	1.625	-
2023 أبريل Apr	200.0	-	880.0	480.0	480.0	2180.0	-	-	130.0	15.0	3205.0	4.250	4.375	4.500
2023 مايو May	400.0	600.0	1080.0	640.0	640.0	2180.0	100.0	100.0	130.0	15.0	3405.0	4.250	4.375	4.500
2023 يونيو Jun	480.0	480.0	1080.0	230.0	230.0	2180.0	-	-	130.0	15.0	3405.0	4.250	4.375	4.500
2023 يوليو Jul	-	240.0	1320.0	240.0	-	1940.0	-	-	130.0	15.0	3405.0	4.375	4.500	4.625
2023 أغسطس Aug	600.0	600.0	1320.0	-	-	1940.0	-	-	130.0	15.0	3405.0	4.375	4.500	4.625
2023 سبتمبر Sep	480.0	480.0	1320.0	590.0	480.0	1830.0	-	-	130.0	15.0	3295.0	4.375	4.500	4.625
2023 أكتوبر Oct	440.0	440.0	1320.0	480.0	480.0	1830.0	-	-	130.0	15.0	3295.0	4.375	4.500	4.625
2023 نوفمبر Nov	400.0	400.0	1320.0	640.0	640.0	1830.0	30.0	30.0	130.0	15.0	3295.0	4.375	4.500	4.625
2023 ديسمبر Dec	480.0	480.0	1320.0	230.0	230.0	1830.0	-	-	130.0	15.0	3295.0	4.375	4.500	4.625
2024 يناير Jan	440.0	440.0	1320.0	-	-	1830.0	-	-	130.0	15.0	3295.0	4.375	4.500	4.625
2024 فبراير Feb	400.0	400.0	1320.0	-	-	1830.0	-	-	130.0	15.0	3295.0	4.375	4.500	4.625
2024 مارس Mar	480.0	480.0	1320.0	480.0	480.0	1830.0	-	-	130.0	15.0	3295.0	4.375	4.500	4.625
2024 أبريل Apr	440.0	680.0	1560.0	480.0	240.0	1590.0	-	-	130.0	15.0	3295.0	4.375	4.500	4.625

(Note): Tawarruq operations with CBK (of one year and more) started from April 2010.

(*) An instrument of monetary policy used to regulate liquidity with conventional banks (CBK bonds) and Islamic banks (Tawarruq operations).

(**) Balances in this table do not include return on Tawarruq .

(***) Rate of return on Tawarruq operations (of one year and more) matches interest rates on Treasury Bonds of same maturity periods shown in table (8).

(ملاحظة): تم البدء بعمليات التورق مع البنك المركزي (سنة فأكثر) ابتداء من أبريل 2010.

(*) إحدى أدوات السياسة النقدية لتنظيم سيولة مع البنوك التقليدية (سندات البنك المركزي) والبنوك الإسلامية (عمليات التورق).

(**) الأرصدة في هذا الجدول لا تتضمن العوائد على التورق.

(***) سعر العائد على عمليات التورق استحقاق فترة سنة وأكثر يعادل أسعار الفائدة على سندات الخزانة لنفس فترات الاستحقاق والمنشورة في الجدول رقم (8).

جدول (9) Table

البنك المركزي: أرصدة بالدينار الكويتي مع البنوك المحلية
Central Bank: Balances in KD with Local Banks

(مليون دينار Million Dinars)

نهاية الشهر End of Month	مطالب البنوك المحلية على البنك المركزي Claims of Local Banks on CBK				مطالب البنك المركزي على البنوك المحلية Claims of CBK on Local Banks				الرصيد (صافي) (1)	سعر الخصم (بالمائة سنويا) Discount Rate (Percent per Annun)
	ودائع تحت الطلب Sight Deposits	ودائع لأجل والتورق والمقابل * Time Deposits & Related Tawarruq *	سندات البنك المركزي والتورق والمقابل * CBK Bonds & Related Tawarruq *	المجموع Total	تبادل العملات لأجل (1) Swaps	الخصم وإعادة الخصم Rediscunts	ودائع وحسابات جارية Deposits & Current Accounts	المجموع Total		
Apr 2019	1254.4	1840.3	2970.8	6065.6	-	-	-	-	-6065.6	3.000
2020	1437.3	1950.2	2968.4	6355.8	-	-	-	-	-6355.8	1.500
2021	2812.6	1630.1	2964.1	7406.8	-	-	-	-	-7406.8	1.500
2022	2818.9	2290.3	2965.0	8074.2	-	-	-	-	-8074.2	1.750
2023										
Apr أبريل	2304.0	2650.9	3228.3	8183.2	-	-	-	-	-8183.2	4.000
May مايو	2357.7	2651.0	3430.0	8438.7	-	-	-	-	-8438.7	4.000
Jun يونيو	1731.6	2631.2	3430.1	7792.8	-	-	-	-	-7792.8	4.000
Jul يوليو	1931.8	2480.9	3429.1	7841.8	-	-	-	-	-7841.8	4.250
Aug أغسطس	2244.9	1900.6	3429.2	7574.7	-	-	-	-	-7574.7	4.250
Sep سبتمبر	2356.9	1900.7	3318.2	7575.8	-	-	-	-	-7575.8	4.250
Oct أكتوبر	1853.9	1750.6	3318.4	6922.9	-	-	-	-	-6922.9	4.250
Nov نوفمبر	2304.4	1550.4	3318.5	7173.4	-	-	-	-	-7173.4	4.250
Dec ديسمبر	2701.4	1350.3	3318.6	7370.3	-	-	-	-	-7370.3	4.250
2024										
Jan يناير	2572.3	1200.3	3318.6	7091.2	-	-	-	-	-7091.2	4.250
Feb فبراير	2721.4	1200.3	3318.6	7240.3	-	-	-	-	-7240.3	4.250
Mar مارس	2949.2	1200.3	3318.6	7468.1	-	-	-	-	-7468.1	4.250
Apr أبريل	3115.3	930.2	3317.6	7363.1	-	-	-	-	-7363.1	4.250

(* Tawarruq operations are included in data starting from April 2016.

(* Tawarruq balances in this table include returns on Tawarruq.

(1) Positive when KD funds are injected by CBK into banks, and negative (-) in the opposite case.

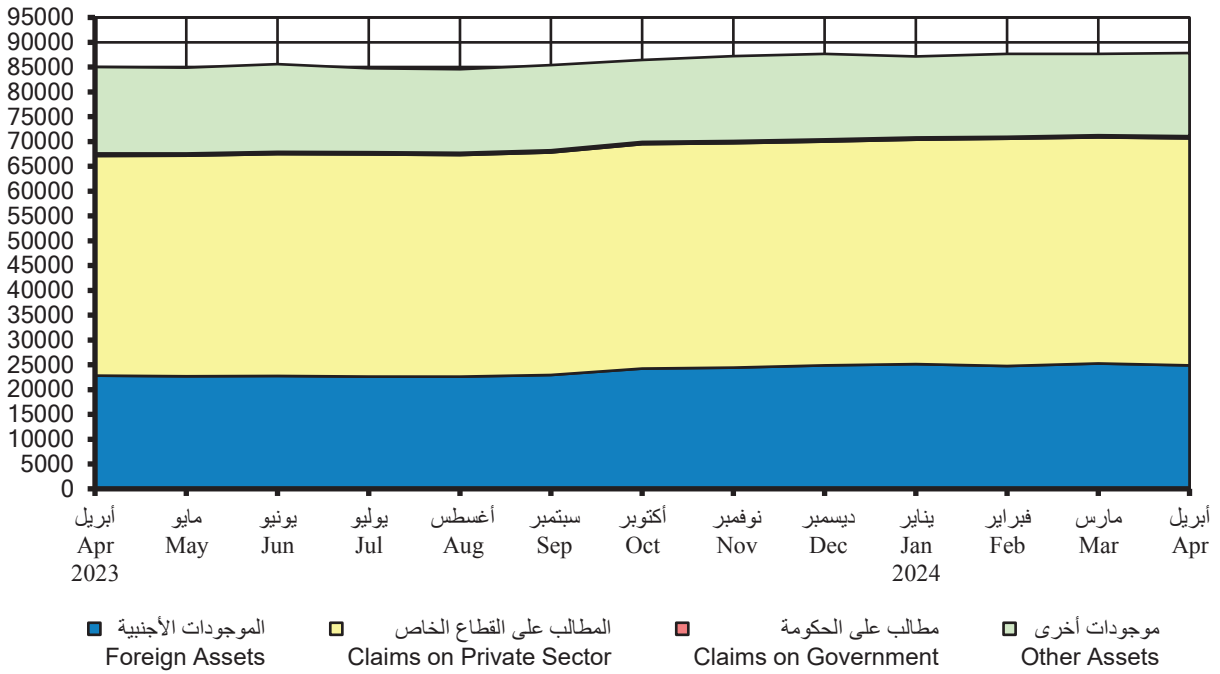
(* تم إدراج عمليات التورق في البيانات ابتداءً من أبريل 2016.

(* أرصدة التورق في هذا الجدول تتضمن العوائد عليها.

(1) بالموجب حينما يتم ضخ الدنانير من قبل البنك المركزي إلى البنوك، وبالسالب (-) في الحالة العكسية.

رسم بياني (3)
البنوك المحلية: الموجودات
Local Banks: Assets

مليون دينار
Million Dinars



جدول (10) Table

البنوك المحلية: الموجودات

على مستوى النشاط المحلي (نشاط البنوك المحلية وفروعها داخل دولة الكويت)

Local Banks: Assets

At the Local Activity Level (The Activity of Local Banks and their Branches within the State of Kuwait)

(مليون دينار Million Dinars)

نهاية الفترة End of Period	المطالب على الحكومة							المطالب على المؤسسات العامة (**)			
	نقد Cash	ودائع تحت الطلب لدى البنك المركزي (1)	ودائع لأجل لدى البنك المركزي والتورق المغل (2)* Time Deposits with CBK and Related Tawarruq	سندات البنك المركزي والتورق (3)* CBK Bonds and Related Tawarruq	ادوات الدين العام		أخرى Other	المجموع Total	غير مالية Non-Financial	مالية Financial	المجموع Total
					Public Debt Instruments						
					أدوات بالملة المحلية Local Currency Instruments	أدوات بالملة الأجنبية Foreign Currency Instruments					
2019	415.2	1235.5	1840.3	2970.8	3533.7	3533.7
2020	524.4	1433.7	1950.2	2968.4	1902.7	1902.7
2021	376.2	2772.5	1630.1	2964.1	956.2	304.1	...	1260.3	3392.2	...	3392.2
2022	328.7	2794.1	2290.3	2965.0	503.2	232.7	-	735.9	3825.1	-	3825.1
2023											
Apr أبريل	467.8	2273.0	2650.9	3228.3	262.8	247.3	-	510.1	3661.0	-	3661.0
May مايو	356.5	2335.9	2651.0	3430.0	262.9	209.5	-	472.3	3730.2	-	3730.2
Jun يونيو	432.7	1706.8	2631.2	3430.1	262.9	203.4	-	466.3	3738.3	-	3738.3
Jul يوليو	378.6	1915.6	2480.9	3429.1	212.1	206.9	-	419.0	3684.4	-	3684.4
Aug أغسطس	340.4	2266.0	1900.6	3429.2	212.1	207.3	-	419.5	3642.3	-	3642.3
Sep سبتمبر	320.0	2345.5	1900.7	3318.2	212.1	217.1	-	429.3	3645.6	-	3645.6
Oct أكتوبر	350.2	1846.5	1750.6	3318.4	212.1	216.2	-	428.3	3623.2	-	3623.2
Nov نوفمبر	354.5	2343.9	1550.4	3318.5	212.2	221.6	-	433.7	3667.6	-	3667.6
Dec ديسمبر	359.0	2685.8	1350.3	3318.6	212.2	224.5	-	436.7	3681.7	48.0	3729.7
2024											
Jan يناير	338.5	2561.8	1200.3	3318.6	212.2	215.5	-	427.6	3642.5	48.0	3690.5
Feb فبراير	451.0	2717.1	1200.3	3318.6	212.2	222.7	-	434.9	3630.6	48.0	3678.6
Mar مارس	428.6	2907.2	1200.3	3318.6	212.2	222.8	-	435.0	3633.5	48.0	3681.5
Apr أبريل	406.0	3069.7	930.2	3317.6	212.2	236.1	-	448.3	3521.5	48.0	3569.5

(1) These balances may vary from balances in Table (9) due to the difference in transactions recording time with local banks and CBK.

(2) Include the balance of CBK Bonds (of week or one month), and the balance of Tawarruq operations against CBK Bonds (of week or one month).

(3) Include the balance of CBK Bonds (of 3 or 6 months), and the balance of Tawarruq operations against CBK Bonds (of 3, 6, 12 months & above).

(*) Tawarruq balances in this table include returns on Tawarruq.

Public Debt Instruments has been divided into two items (Local Currency Instruments, Foreign Currency Instruments).

(**) A new item has been added.

(***) Other local investments item has been divided into two items (listed investments, and unlisted investments).

(****) This item has been recalculated.

Note: The table has been updated and developed starting from December 2020.

(1) قد لا تتطابق الأرصدة المقابلة في جدول (9)، وذلك بسبب اختلاف توقيت

تسجيل المعاملات لدى كل من البنوك المحلية والبنك المركزي.

(2) تتضمن رصيد سندات البنك المركزي (أسبوع و شهر) ، ورصيد عمليات التورق المقابلة لسندات بنك الكويت المركزي (أسبوع و شهر).

(3) تتضمن رصيد سندات البنك المركزي (3 و 6 شهور) ، ورصيد عمليات التورق المقابلة لسندات البنك المركزي (3 و 6 شهور وسنة وأكثر).

(*) أرصدة التورق في هذا الجدول تتضمن الموائد عليها.

وقد تم تفصيل بند أدوات الدين العام إلى بندين (أدوات بالعملة المحلية ، أدوات بالعملة الأجنبية)

(**) تم إضافة بند جديد.

(***) تم تفصيل بند الاستثمارات المحلية الأخرى إلى بندين (استثمارات مدرجة ، استثمارات غير مدرجة).

(****) تم إعادة احتساب هذا البند.

ملاحظة: تم تحديث وتطوير الجدول ابتداءً من ديسمبر 2020.

تابع جدول (10) Table Con't

البنوك المحلية: الموجودات

على مستوى النشاط المحلي (نشاط البنوك المحلية وفروعها داخل دولة الكويت)

Local Banks: Assets

At the Local Activity Level (The Activity of Local Banks and their Branches within the State of Kuwait)

(مليون دينار Million Dinars)

نهاية الفترة End of Period	المطالب على القطاع الخاص Claims on Private Sector				المجموع Total	الموجودات الأجنبية Foreign Assets (****)	قروض البنوك Loans To Banks (**)	الودائع المتبادلة في السوق ما بين البنوك المحلية Local Interbank Deposits (****)	الموجودات الأخرى Other Assets (****)	الإجمالي Grand Total
	الاستثمارات المحلية الأخرى (غير مدرجة) Other Local Investment (Unlisted) (1)	الاستثمارات المحلية الأخرى (مدرجة) Other Local Investment (listed) (2)	الاستثمارات المحلية الأخرى (****) Other Local Investment (3) = (1) + (2)	التسهيلات الائتمانية للقهوين (****) Credit Facilities to residents						
Apr أبريل										
2019	1827.1	37161.6	38988.8	14158.8	...	1821.3	2280.2	67244.6
2020	1880.4	39255.1	41135.5	17028.2	...	2957.8	2534.4	72435.2
2021	978.3	1068.1	2046.4	36980.5	39026.8	17100.9	787.5	1882.7	2515.4	73708.7
2022	1005.1	1222.4	2227.5	40283.0	42510.5	19569.9	1352.8	2591.2	3182.5	82145.9
2023										
Apr أبريل	996.2	1006.8	2003.0	42250.7	44253.6	22837.2	945.8	1475.5	2686.6	84989.9
May مايو	1035.0	1118.5	2153.5	42303.9	44457.4	22682.7	821.8	1183.6	2745.6	84867.1
Jun يونيو	1059.1	1138.4	2197.5	42527.6	44725.1	22731.2	989.5	1771.5	2952.2	85574.8
Jul يوليو	1089.3	1195.4	2284.7	42489.2	44773.9	22635.5	1014.0	1294.9	2733.5	84759.3
Aug أغسطس	1085.2	1187.8	2273.0	42391.3	44664.3	22608.6	1030.5	1372.5	2875.0	84548.8
Sep سبتمبر	1099.0	1182.1	2281.1	42574.0	44855.1	22937.2	1051.7	1730.2	2894.7	85428.2
Oct أكتوبر	1094.2	1180.7	2274.9	42950.1	45225.1	24251.9	977.0	1874.3	2768.6	86414.2
Nov نوفمبر	1093.9	1168.3	2262.2	42970.0	45232.2	24438.7	973.2	2042.2	2833.9	87189.1
Dec ديسمبر	1106.1	1176.7	2282.8	42868.3	45151.1	24861.0	1078.8	1708.3	2968.6	87647.9
2024										
Jan يناير	1105.4	1216.3	2321.7	42901.3	45223.0	25143.9	1017.2	1395.6	2810.6	87127.5
Feb فبراير	965.2	1721.5	2686.6	43122.4	45809.0	24736.0	1145.1	1265.5	2903.6	87659.8
Mar مارس	1148.1	1005.9	2154.0	43441.2	45595.3	25244.2	980.7	1261.8	2574.7	87627.9
Apr أبريل	1135.1	1006.4	2141.5	43591.9	45733.4	24889.3	971.5	1582.8	2913.4	87831.7

(1) These balances may vary from balances in Table (9) due to the difference in transactions recording time with local banks and CBK. (1) قد لا تتطابق الأرصدة مع الأرصدة المقلبة في جدول (9)، وذلك بسبب اختلاف توقيت تسجيل المعاملات لدى كل من البنوك المحلية والبنك المركزي.

(2) Include the balance of CBK Bonds (of week or one month), and the balance of Tawarruq operations against CBK Bonds (of week or one month). (2) تتضمن رصيد سندات البنك المركزي (أسبوع و شهر) ، ورصيد عمليات التورق المقلبة لسندات بنك الكويت المركزي (أسبوع و شهر).

(3) Include the balance of CBK Bonds (of 3 or 6 months), and the balance of Tawarruq operations against CBK Bonds (of 3, 6, 12 months & above). (3) تتضمن رصيد سندات البنك المركزي (3 و 6 شهور) ، ورصيد عمليات التورق المقلبة لسندات البنك المركزي (3 و 6 شهور و ستة وأكثر).

(*) Tawarruq balances in this table include returns on Tawarruq. Public Debt Instruments has been divided into two items (Local Currency Instruments , Foreign Currency Instruments). (*) أرصدة التورق في هذا الجدول تتضمن العوائد عليها. وقد تم تقصير بند أدوات الدين العام إلى بندين (أدوات بالعملة المحلية ، أدوات بالعملة الأجنبية).

(**) A new item has been added. (**) تم إضافة بند جديد.

(***) Other local investments item has been divided into two items (listed investments, and unlisted investments). (***) تم تقصير بند الاستثمارات المحلية الأخرى إلى بندين (استثمارات مدرجة ، استثمارات غير مدرجة).

(****) This item has been recalculated. (****) تم إعادة احتساب هذا البند.

Note: The table has been updated and developed starting from December 2020. ملاحظة: تم تحديث وتطوير الجدول ابتداء من ديسمبر 2020.

جدول (11) Table

البنوك المحلية : المطلوبات

على مستوى النشاط المحلي (نشاط البنوك المحلية وفروعها داخل دولة الكويت)

Local Banks : Liabilities

At the Local Activity Level (The Activity of Local Banks and their Branches within the State of Kuwait)

(مليون دينار Million Dinars)

نهاية الشهر End of Month	ودائع القطاع الخاص (*) Private Sector Deposits			ودائع مؤسسات عامة (**) Public Institution Deposits				الودائع المتداولة في سوق ما بين البنوك المحلية (*) Local Interbank Deposits			المطلوبات الأخرى (*) Other Liabilities	الإجمالي Grand Total	
	تحت الطلب بالدينار Sight Deposits in KD	شبه النقد Quasi- Money	المجموع Total	ودائع الحكومة (*) Government Deposits	المطلوبات الأجنبية (*) Foreign Liabilities	حقوق المساهمين (*) Own Funds	غير مالية Non-Financial	مالية Financial	المجموع Total	قرروض من البنوك (**) Loans from Banks			
Apr أبريل													
2019	9071.3	27852.2	36923.5	6419.1	6708.0	9227.2	1776.8	6190.0	67244.6
2020	9779.8	26639.7	36419.5	7666.5	9504.5	9654.8	2893.7	6296.2	72435.2
2021	10270.1	23316.8	33586.9	2987.2	10219.5	10524.3	1728.5	5246.2	6974.7	180.1	2418.2	6817.8	73708.7
2022	11104.0	24884.9	35988.9	3154.3	12967.0	11213.3	2225.4	5329.4	7554.8	382.5	3314.2	7570.9	82145.9
2023													
Apr أبريل	10071.1	27619.9	37691.0	3652.4	12318.8	14411.0	2333.7	4280.7	6614.4	576.7	1686.9	8038.8	84989.9
May مايو	9613.7	28205.2	37818.9	4114.5	12186.5	14311.8	2280.8	4180.0	6460.8	576.9	1266.8	8130.9	84867.1
Jun يونيو	9707.0	28102.7	37809.7	4111.9	12302.9	14349.2	1916.9	4000.7	5917.6	676.8	1916.8	8489.9	85574.8
Jul يوليو	9393.4	28155.4	37548.7	4392.8	12155.5	14412.1	1755.7	3901.9	5657.6	676.8	1471.1	8444.7	84759.3
Aug أغسطس	9117.0	28331.6	37448.6	4451.2	11927.8	14335.2	1732.7	3920.6	5653.3	676.9	1550.7	8505.1	84548.8
Sep سبتمبر	9170.9	28230.7	37401.6	4231.8	12282.0	14336.9	1829.1	3879.9	5709.1	712.1	2009.2	8745.5	85428.2
Oct أكتوبر	9377.8	28318.5	37696.3	4060.8	12669.2	14312.3	1778.2	4365.1	6143.3	712.2	2074.5	8745.5	86414.2
Nov نوفمبر	9036.6	28383.6	37420.2	4416.4	12641.2	14415.4	1950.1	4482.5	6432.6	712.3	2246.6	8904.4	87189.1
Dec ديسمبر	9068.8	28274.4	37343.2	4631.2	12650.6	15066.6	1879.1	4873.9	6753.0	711.8	2019.4	8472.1	87647.9
2024													
Jan يناير	8891.8	28444.5	37336.3	4367.0	12387.9	15135.2	2037.8	4827.1	6865.0	787.1	1547.3	8701.7	87127.5
Feb فبراير	8952.4	28674.3	37626.7	4542.0	11913.3	15714.2	2240.0	4664.9	6904.9	787.2	1540.0	8631.5	87659.8
Mar مارس	9392.7	28775.9	38168.6	4648.5	11559.9	15670.8	2244.8	4558.2	6803.0	786.9	1381.6	8608.7	87627.9
Apr أبريل	9483.5	28979.5	38463.0	4616.1	12163.5	15636.5	2015.8	3875.4	5891.2	787.1	1697.5	8576.8	87831.7

(*) This item has been recalculated .

(*) تم إعادة احتساب هذا البند .

(**) A new item has been added.

(**) تم إضافة بند جديد.

Note: The table has been updated and developed starting from December 2020.

ملاحظة: تم تحديث وتطوير الجدول ابتداءً من ديسمبر 2020.

جدول (11-1) Table

البنوك المحلية : الحسابات النظامية

على مستوى النشاط المحلي (نشاط البنوك المحلية وفروعها داخل دولة الكويت)

Local Banks : Contra Accounts

At the Local Activity Level (The Activity of Local Banks and their Branches within the State of Kuwait)

(مليون دينار Million Dinars)

نهاية الفترة End of Period	توظيفات الأموال المدارة لحساب الغير Investments of funds under management									
	محفافظ مدارة Managed Portfolios					محفافظ مدارة				
	أرصدة نقدية Cash Balances	أسهم Shares		سندات / صكوك Bonds/Sukuk		وحدات صناديق الاستثمار Investment Fund Units		أخرى Other		المجموع Total
		محلية Local	أجنبية Foreign	محلية Local	أجنبية Foreign	محلية Local	أجنبية Foreign	محلية Local	أجنبية Foreign	(1)
Apr أبريل 2019	14.1	251.9	20.8	139.3	-	59.3	29.1	168.5	84.0	766.1
2020	30.3	299.2	7.9	144.6	-	63.2	13.8	155.0	-	714.0
2021	10.7	387.8	10.0	182.0	-	47.4	4.5	186.5	-	828.9
2022	14.9	589.6	12.6	191.0	-	49.4	9.7	191.1	-	1058.3
2023										
Apr أبريل	17.4	732.7	10.9	255.4	-	49.8	45.4	191.2	-	1302.6
May مايو	21.7	709.2	10.8	247.7	-	49.4	45.6	191.5	-	1275.9
Jun يونيو	32.7	724.0	11.0	247.7	-	47.7	44.4	192.1	-	1299.6
Jul يوليو	14.6	744.0	11.1	263.0	8.7	47.7	44.4	192.7	-	1326.1
Aug أغسطس	20.0	710.6	10.3	264.8	8.6	48.5	45.5	190.8	-	1299.1
Sep سبتمبر	20.3	718.3	10.0	266.6	9.5	54.3	45.9	187.1	-	1312.1
Oct أكتوبر	22.9	667.0	9.8	279.7	9.6	58.3	45.9	189.2	-	1282.3
Nov نوفمبر	12.6	703.2	10.3	242.8	10.2	66.2	45.7	189.2	-	1280.2
Dec ديسمبر	5.4	829.6	10.4	242.8	10.2	68.7	44.3	196.8	-	1408.2
2024										
Jan يناير	18.7	841.6	9.9	242.8	10.2	78.6	59.7	183.1	-	1444.7
Feb فبراير	16.8	858.8	9.9	242.8	10.3	87.1	59.7	183.3	-	1468.7
Mar مارس	21.4	784.6	10.4	257.4	10.8	91.3	59.2	183.1	-	1418.2
Apr أبريل	32.5	664.1	31.7	265.2	10.8	104.7	59.3	181.8	-	1350.1

Note: The table has been updated and developed starting from December 2020.

ملاحظة: تم تحديث وتطوير الجدول ابتداءً من ديسمبر 2020.

تابع جدول (11-1) Cont'd Table
البنوك المحلية : الحسابات النظامية
 على مستوى النشاط المحلي (نشاط البنوك المحلية وفروعها داخل دولة الكويت)

Local Banks : Contra Accounts
 At the Local Activity Level (The Activity of Local Banks and their Branches within the State of Kuwait)
 (مليون دينار (Million Dinars)

نهاية الفترة End of Period	صناديق استثمارية محفظة										صناديق محفظة اجنبية	أصول محفظة اجنبية	خطابات الاعتدال المستتدة (**)	خطابات الضمان (**)	القبول المصرفية (**)	الالتزامات غير القابلة للإلغاء (***)	توظيفات ودائع استثمار مقيدة (***)	مجموع الالتزامات الطارية الناشئة عن عمليات التمويل غير المباشرة (***)	المشتقات المالية (***)	أخرى (**)	الإجمالي Grand Total	عدد البنوك No. of Banks																					
	صناديق استثمارية محفظة*					صناديق استثمارية محفظة*																	المجموع Total	Foreign Funds	Custody Assets	Documentary Credits	Letters of Guarantee	Bank Acceptances	Irrevocable Commitments	Restricted Investment Deposit Placement (9)	Total Contingencies from indirect financing transactions (10) = (5)+(6)+ (7)+(8)+(9)	Financial Derivatives (11)	Other (12)	(1)+(2)+(3)+ (4)+(10)+ (11)+(12)									
	Domestic managed funds*		وحدات صناديق الاستثمار Investment Fund Units			أخرى Other		المجموع Total	Foreign Funds	Custody Assets																									Documentary Credits	Letters of Guarantee	Bank Acceptances	Irrevocable Commitments	Restricted Investment Deposit Placement (9)	Total Contingencies from indirect financing transactions (10) = (5)+(6)+ (7)+(8)+(9)	Financial Derivatives (11)	Other (12)	(1)+(2)+(3)+ (4)+(10)+ (11)+(12)
	أرصدة نقدية Shares	أسهم Bonds/Sukuk	سندات / صكوك Local	اجنبية Foreign	محفظة Local	اجنبية Foreign	محفظة Local																																				
Apr 2019	7.0	5.1	-	-	8.7	6.0	-	-	-	26.9	-	2765.3	1084.8	11568.5	536.5	583.7	17331.7	23																					
2020	7.9	5.1	-	-	6.9	6.0	-	-	0.4	26.3	-	2666.1	1012.7	11621.8	474.2	716.5	17231.6	23																					
2021	8.0	5.1	-	-	6.0	6.0	-	-	0.4	25.6	-	3895.9	1027.1	11386.1	504.0	1309.3	14226.6	7695.2	871.2	27543.4	23																				
2022	5.6	5.1	-	-	-	6.0	-	-	-	16.8	2.7	6168.5	1351.6	11319.7	571.4	1071.4	14314.2	9080.8	933.9	31575.1	22																				
Apr 2023	5.6	5.1	-	-	-	6.0	-	-	-	16.8	-	4808.2	1404.1	11259.0	685.5	1409.5	14758.1	10006.8	743.8	31636.3	22																				
May مايو	5.6	5.1	-	-	-	6.0	-	-	-	16.8	-	4555.4	1206.1	10582.8	1507.5	1393.2	14689.5	9836.4	756.3	31130.3	22																				
Jun يونيو	6.5	70.7	-	-	-	6.0	-	-	-	83.2	-	4719.4	1238.2	11269.3	845.3	1349.4	14702.1	9725.6	752.7	31282.7	22																				
Jul يوليو	5.6	5.1	-	-	-	6.0	-	-	-	16.8	-	4868.7	1186.7	11275.0	777.1	1417.0	14655.9	10304.0	819.4	31990.8	22																				
Aug أغسطس	5.6	5.1	-	-	-	6.0	-	-	-	16.8	-	4630.0	1099.9	11276.7	858.8	1285.8	14521.2	10093.1	829.9	31390.0	22																				
Sep سبتمبر	6.7	66.4	-	-	-	6.0	-	-	-	79.2	-	4491.8	1079.1	11301.1	851.5	1215.1	14446.7	10189.4	803.5	31322.7	22																				
Oct أكتوبر	5.6	5.1	-	-	-	6.0	-	-	-	16.8	-	4313.7	1053.8	11239.1	812.7	1285.6	14391.1	10986.3	768.0	31758.1	22																				
Nov نوفمبر	5.6	5.1	-	-	-	6.0	-	-	-	16.8	-	4392.6	956.7	11409.4	769.6	1404.3	14539.9	11744.5	774.0	32747.9	22																				
Dec ديسمبر	6.6	65.9	-	-	-	6.0	-	-	-	78.5	-	4498.9	1108.1	11410.5	707.3	1370.3	14596.2	10647.0	765.2	31993.9	22																				
Jan 2024	5.6	5.1	-	-	-	6.0	-	-	-	16.8	-	4834.6	1151.0	11362.7	713.4	1436.1	14663.2	10969.6	751.6	32680.5	22																				
Feb فبراير	5.6	5.1	-	-	-	6.0	-	-	-	16.8	-	4914.1	1064.5	11380.9	624.8	1383.5	14453.6	11042.1	736.3	32631.6	21																				
Mar مارس	7.2	67.2	-	-	-	6.0	-	-	-	80.5	-	4914.1	1089.4	11359.5	601.9	1337.0	14387.8	11105.8	757.4	32663.8	21																				
Apr أبريل	5.6	5.1	-	-	-	6.0	-	-	-	16.8	-	4652.1	1035.3	11365.3	660.6	1465.0	14526.2	11118.5	751.1	32414.7	21																				

* By virtue of the Ministerial Decision No. 113 of year 1992 to issue the Executive Memorandum of the Decree Law No. 31 of year 1990, concerning regulating trade in securities and the establishment of investment funds.

Note : Data Including banks operating according to the provisions of Islamic Sharia since January 2006.

(**) This item has been recalculated.

(***) A new item has been added.

Note: The table has been updated and developed starting from December 2020.

* بموجب أحكام القرار الوزاري رقم 113 لسنة 1992 بإصدار اللائحة التنفيذية للمرسوم بقانون رقم 31 لسنة 1990 بشأن تنظيم تداول الأوراق المالية وإنشاء صناديق الاستثمار.

ملاحظة: البيانات تتضمن البنوك التي تعمل وفق أحكام الشريعة الإسلامية اعتباراً من يناير 2006.

(**) تم إعادة احتساب هذا البند.

(***) تم إضافة بند جديد.

ملاحظة: تم تحديث وتطوير الجدول ابتداءً من ديسمبر 2020.

جدول (12) Table

البنوك المحلية : الموجودات والمطلوبات الأجنبية

على مستوى النشاط المحلي (نشاط البنوك المحلية وفروعها داخل دولة الكويت)

Local Banks : Foreign Assets and Liabilities

At the Local Activity Level (The Activity of Local Banks and their Branches within the State of Kuwait)

(مليون دينار Million Dinars)

نهاية الشهر End of Month	الموجودات الأجنبية Foreign Assets						المطلوبات الأجنبية Foreign Liabilities					صافي الموجودات الأجنبية Net Foreign Assets	
	ودائع لدى بنوك أجنبية (*) (1)	قروض للبنوك الأجنبية (**) Loans to Foreign Banks	تسهيلات ائتمانية لغير المقيمين Credit Facilities to Non-residents	الاستثمارات الأجنبية Foreign Investments	الموجودات الأخرى (*) Other Assets	المجموع Total	ودائع من غير المقيمين Deposits of Non-residents	قروض من البنوك الأخرى (*) Loans from Foreign Banks	المطلوبات الأخرى (*) Other Liabilities	المجموع Total			
											ومنها بالدينار الإجمالي of which in KD		بنوك (1) Banks
Apr 2019	6285.5	...	2345.3	144.1	4469.8	1058.2	14158.8	2892.8	2584.6	...	1230.6	6708.0	7450.8
2020	8062.2	...	2852.2	140.4	5046.5	1067.3	17028.2	3678.3	3857.9	...	1968.3	9504.5	7523.7
2021	6671.8	1384.8	2881.4	130.5	5096.2	1066.8	17100.9	3640.7	4399.5	622.3	1557.0	10219.5	6881.4
2022	7516.4	1852.4	3195.9	105.1	5741.1	1264.0	19569.9	5027.0	5074.9	843.1	2021.9	12967.0	6602.9
2023													
Apr أبريل	6493.1	2115.0	3261.8	133.9	9410.7	1556.7	22837.2	5085.2	4492.5	1027.9	1713.2	12318.8	10518.5
May مايو	6027.5	2063.0	3348.0	149.7	9652.9	1591.3	22682.7	5276.9	3911.0	1054.2	1944.5	12186.5	10496.2
Jun يونيو	5599.5	2291.5	3436.1	136.7	9816.9	1587.2	22731.2	5250.7	3969.1	1142.3	1940.7	12302.9	10428.3
Jul يوليو	5673.2	2008.9	3448.3	134.5	9901.7	1603.3	22635.5	5082.1	3989.7	1133.9	1949.8	12155.5	10480.0
Aug أغسطس	5446.5	2114.9	3431.5	131.3	9968.8	1647.0	22608.6	4897.2	4018.8	1125.0	1886.7	11927.8	10680.8
Sep سبتمبر	5688.3	1983.7	3573.9	131.1	10030.4	1660.9	22937.2	5038.0	4098.9	1247.5	1897.5	12282.0	10655.3
Oct أكتوبر	6867.0	1995.1	3579.7	131.8	10147.3	1662.9	24251.9	5272.8	4183.6	1321.6	1891.1	12669.2	11582.8
Nov نوفمبر	6532.5	2180.4	3671.9	128.6	10368.4	1685.5	24438.7	5111.7	4306.1	1309.7	1913.7	12641.2	11797.6
Dec ديسمبر	6826.8	2246.2	3634.1	106.4	10455.6	1698.3	24861.0	5114.0	4279.4	1311.2	1946.0	12650.6	12210.4
2024													
Jan يناير	6737.0	2157.8	4065.4	105.7	10501.1	1682.5	25143.9	4990.4	4133.2	1312.8	1951.4	12387.9	12756.0
Feb فبراير	6164.0	2207.9	4217.3	105.9	10435.6	1711.2	24736.0	4890.0	3935.7	1312.7	1774.9	11913.3	12822.7
Mar مارس	6037.7	2059.2	4358.8	110.7	11083.8	1704.7	25244.2	4456.9	3980.8	1351.4	1770.8	11559.9	13684.3
Apr أبريل	5329.1	2274.5	4465.9	102.9	11099.9	1719.9	24889.3	5088.1	3982.4	1356.4	1736.7	12163.5	12725.8

(1) Include CDs.

(2) Include bonds.

(*) This item has been recalculated.

(**) A new item has been added.

(1) بما فيها شهادات الإيداع.

(2) بما فيها السندات.

(*) تم إعادة احتساب هذا البند.

(**) تم إضافة بند جديد .

جدول (13) Table

البنوك المحلية : التوزيع القطاعي لأرصدة الجزء النقدي المستخدم من التسهيلات الائتمانية للمقيمين وغير المقيمين
على مستوى النشاط المحلي (نشاط البنوك المحلية وفروعها داخل دولة الكويت)

Local Banks : Sectoral Distribution of Balances of Utilized Cash Portion of Credit Facilities by Residents and Non-Residents
At the Local Activity Level (The Activity of Local Banks and their Branches within the State of Kuwait)

(مليون دينار Million Dinars)

نهاية الشهر End of Month	التجارة					التسهيلات الشخصية					شراء أوراق مالية			الخدمات الأخرى				الإجمالي Grand Total	
	التجارة Trade	الصناعة Industry	الإشياء Construction	الزراعة وصيد الأسماك Agriculture and Fishing	قروض غير البنوك (*)	مؤسسات مالية غير البنوك (1)	الائتمانية الاستهلاكية (2)	الإسكانية الائتمانية (3)	سكن خاص وتقاضي (*)	أخرى Other Loans	المجموع Total	شركات ومؤسسات (4)	أفراد Individuals (5)	المجموع (4+5)	العقار Real Estate	النفط الخام Crude Oil and Gas	الخدمات Public Services		الخدمات Other Services
أبريل 2019
أبريل 2020
أبريل 2021	3448.7	2618.0	2094.3	21.9	2172.3	1390.2	1618.2	13051.3	309.3	377.3	15356.0	1496.8	1123.7	2620.4	9141.7	2413.3	188.7	3961.0	45426.4
أبريل 2022	3387.2	2822.7	2088.0	19.9	3205.2	1587.4	1853.5	14844.4	321.9	380.8	17400.6	1741.6	1421.2	3162.8	9517.6	2771.6	234.9	4311.3	50509.2
أبريل 2023	3395.8	2813.3	2422.9	30.9	3060.8	1721.1	1937.0	15730.6	321.7	418.4	18407.7	1992.8	1240.0	3232.8	9590.0	2614.0	230.5	4714.4	52234.3
أبريل 2024	3412.5	2830.2	2423.3	30.5	2884.9	1766.6	1949.2	15827.0	319.1	403.9	18499.2	2034.1	1123.4	3157.5	9583.5	2621.7	231.1	4826.1	52267.0
مايو 2020	3556.1	2800.3	2414.6	31.7	3281.0	1912.0	1941.7	15826.3	306.2	411.6	18485.8	2063.7	1187.2	3250.8	9712.8	2626.6	230.6	4680.6	52983.0
يونيو 2020	3558.9	2764.4	2415.0	32.1	3022.9	1958.0	1942.0	15885.8	300.6	420.0	18548.4	2054.3	1150.6	3204.9	9625.7	2543.6	285.7	4685.2	52644.8
يوليو 2020	3536.5	2744.5	2523.9	32.0	3145.4	1961.8	1953.5	15960.1	300.6	425.8	18640.1	2050.2	1188.6	3238.7	9618.6	2492.1	263.3	4413.5	52610.4
أغسطس 2020	3603.0	2743.0	2527.2	32.2	3035.4	1916.1	1954.4	15967.2	299.7	431.6	18652.8	2079.8	1263.0	3342.8	9627.7	2513.3	263.9	4571.5	52828.9
سبتمبر 2020	3566.3	2741.6	2633.4	29.9	2972.1	1930.7	1968.2	16029.1	312.3	474.4	18784.0	2088.4	1243.9	3323.3	9831.9	2458.6	266.5	4577.8	53125.1
أكتوبر 2020	3595.1	2703.8	2624.9	28.1	3153.6	1979.2	1971.0	16056.5	307.2	474.6	18809.3	2107.4	1216.9	3324.3	9881.4	2510.1	268.5	4584.9	53463.1
نوفمبر 2020	3536.1	2646.8	2579.8	27.8	3324.9	1988.5	1967.0	16016.8	303.4	474.6	18761.8	2315.0	1188.6	3503.7	9738.5	2513.6	263.9	4671.7	53557.1
ديسمبر 2020	3576.6	2686.6	2620.0	27.9	3175.0	2113.3	1980.4	16057.3	304.8	451.9	18794.4	2291.6	1172.2	3463.8	9719.1	2544.2	498.1	4613.2	53832.2
يناير 2021	3589.5	2667.8	2784.6	29.3	3353.0	2145.7	1989.2	16066.7	298.8	474.7	18829.4	2293.2	1176.4	3469.6	9758.3	2562.7	540.3	4641.1	54371.3
فبراير 2021	3649.5	2682.2	2820.9	29.7	3039.9	2207.9	1995.8	16046.4	293.3	476.8	18812.3	2321.9	1213.9	3535.9	9921.5	2573.8	580.7	4667.0	54521.5
مارس 2021	3662.0	2697.7	2822.2	30.5	3246.0	2376.5	2004.4	16062.4	286.6	477.9	18831.4	2309.1	1144.9	3453.9	9898.8	2442.5	666.6	4745.1	54873.3

(1) Including insurance, exchange, investment and finance companies.

(2) A Consumer Loan (Finance) is a medium-term personal loan for up to 5 years to finance household, family and personal consumer expenditures.

(3) A Housing Loan (Finance) is a long-term personal loan for up to 15 years, to finance purchase, construction or renovations of home.

(*) A new item has been added.

(**) This item has been recalculated.

Note: The table has been updated and developed starting from December 2020.

(1) تشمل على شركات التأمين والصرافة وشركات الاستثمار وشركات التمويل.

(2) التسهيلات (التمويل) الاستهلاكية : هي قروض شخصية متوسطة الأجل لا تتجاوز منها خمس سنوات ، تقدم للعمل بغرض تمويل الاحتياجات الشخصية الاستهلاكية .

(3) التسهيلات (التمويل) الإسكانية : هي قروض شخصية طويلة الأجل لا تتجاوز منها خمسة عشر سنة ، تقدم للعمل بغرض شراء أو بناء أو ترميم سكن خاص .

(*) تم إضافة بند جديد.

(**) تم إعادة احتساب هذا البند.

ملاحظة: تم تحديث وتطوير الجدول ابتداءً من ديسمبر 2020.

جدول (13-1) Table

البنوك المحلية : التوزيع القطاعي لأرصدة الجزء النقدي المستخدم من التسهيلات الائتمانية للمقيمين
على مستوى النشاط المحلي (تشاطبات البنوك المحلية وفروعها داخل دولة الكويت)

Local Banks : Sectoral Distribution of Balances of Utilized Cash Portion of Credit Facilities by Residents
At the Local Activity Level (The Activity of Local Banks and their Branches within the State of Kuwait)

(مليون دينار Million Dinars)

نهاية الشهر End of Month	التجارة Trade	الصناعة Industry	الإقامة Construction	الزراعة وصيد الأسماك Agriculture and Fishing	قروض للبنوك الائتمانية (*) Loans to Banks	مؤسسات مالية غير البنوك (1) Non-bank Financial Institutions	التسهيلات الشخصية Personal Facilities					شراء أوراق مالية Purchase of Securities			القطاع العام والغاز Real Estate Crude Oil and Gas	الخدمات العمومية Public Services	الخدمات الأخرى Other Services	الإجمالي Grand Total	
							الائتمانية (2) Consumer Loans	الإسكانية (3) Installment Loans	سكن خاص وغيره (*) Private Residential Loans	أخرى Other Loans	المجموع Total	شركات ومؤسسات (4) Companies & Institutions	أفراد (5) Individuals	المجموع (4+5) Total					
Apr 2019	3344.6	1930.3	2037.9	18.9	...	1131.8	1181.5	11803.7	...	377.8	13363.0	2392.7	8356.6	1621.9	114.7	2849.1	37161.6
2020	3597.2	2105.8	1960.5	20.6	...	1185.7	1470.2	11899.1	...	381.0	13750.3	2619.0	9111.3	1855.8	133.7	2915.1	39255.1
2021	3250.7	2196.5	1899.6	21.9	787.5	929.5	1618.2	13051.3	309.3	377.3	15356.0	1455.9	1110.9	2566.8	9000.5	1979.9	124.3	3047.1	41160.2
2022	3230.6	2385.7	1924.8	19.9	1352.8	1022.3	1853.5	14844.4	321.9	380.7	17400.5	1678.5	1413.4	3091.9	9351.4	2267.9	120.8	3292.2	45460.9
2023																			
Apr أبريل	3224.6	2406.9	2210.2	30.9	945.8	1142.1	1937.0	15730.6	321.7	418.4	18407.7	1933.1	1226.4	3159.5	9460.9	2034.9	116.4	3717.5	46857.5
May مايو	3246.1	2423.2	2185.9	30.5	821.8	1196.4	1949.2	15827.0	319.1	403.9	18499.2	1974.1	1111.9	3086.1	9453.9	2044.0	116.4	3752.5	46855.9
Jun يونيو	3395.8	2409.3	2185.9	31.7	989.5	1230.1	1941.7	15826.3	306.2	411.1	18485.3	1998.8	1181.9	3180.7	9585.6	2036.4	115.9	3609.3	47255.4
Jul يوليو	3399.0	2373.8	2184.7	32.1	1014.0	1209.9	1942.0	15885.8	300.6	420.0	18548.4	1992.4	1145.5	3137.9	9498.6	2002.5	171.1	3615.7	47187.5
Aug أغسطس	3376.8	2351.4	2301.4	32.0	1030.5	1183.1	1953.5	15960.1	300.6	425.8	18640.1	1988.0	1183.5	3171.5	9492.2	1982.7	116.5	3385.7	47064.1
Sep سبتمبر	3438.0	2348.4	2304.3	32.2	1051.7	1150.9	1954.4	15967.2	299.7	431.5	18652.8	2017.4	1257.9	3275.3	9509.3	2009.9	116.8	3381.6	47271.3
Oct أكتوبر	3408.6	2339.7	2411.6	29.9	977.0	1177.3	1968.2	16029.1	312.3	474.3	18784.0	2026.0	1238.8	3264.8	9707.4	1959.0	116.8	3374.3	47550.4
Nov نوفمبر	3441.3	2304.3	2417.5	28.1	973.2	1180.7	1971.0	16056.5	307.2	474.5	18809.3	2045.2	1211.8	3257.0	9757.1	1967.5	115.9	3358.9	47610.9
Dec ديسمبر	3393.4	2249.7	2391.6	27.8	1078.8	1209.3	1967.0	16016.8	303.4	474.6	18761.8	2251.5	1185.2	3436.6	9616.9	1910.1	114.9	3485.9	47676.8
2024																			
Jan يناير	3434.3	2264.7	2435.5	27.9	1017.2	1217.5	1980.4	16057.3	304.8	451.8	18794.3	2231.1	1168.8	3399.8	9598.3	1945.4	115.7	3358.5	47608.9
Feb فبراير	3447.1	2263.5	2527.8	29.3	1145.1	1251.3	1989.2	16066.7	298.8	474.6	18829.3	2232.6	1173.0	3405.6	9637.8	1959.3	115.0	3335.1	47946.1
Mar مارس	3500.9	2266.1	2558.5	29.7	980.7	1261.1	1995.8	16046.4	293.3	476.7	18812.2	2261.4	1213.4	3474.8	9801.7	1928.4	114.7	3374.6	48103.5
Apr أبريل	3517.8	2247.7	2580.0	30.5	971.5	1398.7	2004.4	16062.4	286.6	477.9	18831.4	2248.5	1144.4	3392.9	9804.1	1864.1	115.9	3378.3	48132.9

(1) Including insurance, exchange, investment and finance companies.

(2) A Consumer Loan (Finance) is a medium-term personal loan for up to 5 years to finance household, family and personal consumer expenditures.

(3) A Housing Loan (Finance) is a long-term personal loan for up to 15 years, to finance purchase, construction or renovations of home.

(*) A new item has been added.

(**) This item has been recalculated.

Note: The table has been updated and developed starting from December 2020.

(1) تشمل على شركات التأمين والصرافة وشركات الاستثمار وشركات التمويل.

(2) التسهيلات (التمويل) الائتمانية : هي قروض شخصية متوسطة الأجل لا تتجاوز مدتها خمس سنوات ، تقدم للعميل بغرض تمويل الاحتياجات الشخصية الاستهلاكية .

(3) التسهيلات (التمويل) الإسكانية : هي قروض شخصية طويلة الأجل لا تتجاوز مدتها خمسة عشر سنة ، تقدم للعميل بغرض شراء أو بناء أو ترميم سكن خاص .

(*) تم إضافة بند جديد.

(**) تم إعادة حساب هذا البند.

ملاحظة: تم تحديث وتطوير الجدول ابتداء من ديسمبر 2020.

جدول (13-2) Table

البنوك المحلية : التوزيع القطاعي لأرصدة الجزء النقدي المستخدم من التسهيلات الائتمانية لغير المقيمين (***)
على مستوى النشاط المحلي (نشاط البنوك المحلية وفروعها داخل دولة الكويت)

Local Banks : Sectoral Distribution of Balances of Utilized Cash Portion of Credit Facilities by Non-Residents (***)
At the Local Activity Level (The Activity of Local Banks and their Branches within the State of Kuwait)

(مليون دينار Million Dinars)

نهاية الشهر End of Month	التسهيلات الشخصية Personal Facilities										شراء أوراق مالية Purchase of Securities			الخدمات الأخرى Other Services	الخدمات العامة Public Services	الخدمات والغاز Crude Oil and Gas	المجموع Total	الأفراد وشركات ومؤسسات Individuals, Companies & Institutions	المجموع Total	الخدمات Other Services	الخدمات العامة Public Services	الخدمات والغاز Crude Oil and Gas	المجموع Total	الإجمالي Grand Total
	التجارة Trade	الصناعة Industry	الإتشاء Construction	الزراعة وصيد الأسماك Agriculture and Fishing	قروض البنوك Loans to Banks	مؤسسات مالية غير البنوك Non-bank Financial Institutions	مؤسسات مالية Consumer Loans	الاستهلاكية Installment Loans	سكن خاص ونموذجي Private Residential Loans	أخرى Other Loans	شركات ومؤسسات Companies & Institutions	الأفراد Individuals	المجموع Total											
Apr 2019	
May 2020	
Jun 2021	198.0	421.6	194.7	...	1384.8	460.6	40.9	12.7	53.6	141.2	433.4	64.4	913.9	4266.1	
Jul 2022	156.6	436.9	163.3	-	1852.4	565.1	-	-	-	-	63.1	7.8	70.9	166.2	503.8	114.1	1019.1	5048.4	
Apr 2023	171.2	406.4	212.7	-	2115.0	579.0	-	-	-	-	59.7	13.6	73.3	129.0	579.1	114.1	996.9	5376.8	
May 2023	166.4	407.0	237.4	-	2063.0	570.2	-	-	-	-	59.9	11.4	71.4	129.6	577.7	114.7	1073.6	5411.1	
Jun 2023	160.4	391.0	228.7	-	2291.5	681.9	-	-	0.5	0.5	64.9	5.3	70.2	127.2	590.2	114.7	1071.3	5727.7	
Jul 2023	159.9	390.6	230.3	-	2008.9	748.1	-	-	-	-	62.0	5.1	67.0	127.1	541.1	114.6	1069.5	5457.2	
Aug 2023	159.6	393.1	222.5	-	2114.9	778.7	-	-	-	-	62.2	5.1	67.3	126.3	509.3	146.8	1027.8	5546.3	
Sep 2023	165.0	394.6	222.9	-	1983.7	765.1	-	-	0.1	0.1	62.4	5.1	67.5	118.4	503.3	147.1	1189.9	5557.6	
Oct 2023	157.8	401.9	221.7	-	1995.1	753.4	-	-	-	0.1	62.4	5.1	67.4	124.5	499.7	149.7	1203.5	5574.7	
Nov 2023	153.8	399.5	207.3	-	2180.4	798.5	-	-	-	-	62.2	5.1	67.2	124.3	542.6	152.6	1226.0	5852.3	
Dec 2023	142.7	397.1	188.2	-	2246.2	779.2	-	-	-	-	63.6	3.5	67.0	121.5	603.5	149.1	1185.7	5880.3	
Jan 2024	142.3	421.9	184.6	-	2157.8	895.8	-	-	-	-	60.6	3.5	64.0	120.8	598.8	382.4	1254.7	6223.2	
Feb 2024	142.4	404.3	256.9	-	2207.9	894.4	-	-	-	-	60.5	3.5	64.0	120.6	603.4	425.3	1306.0	6425.2	
Mar 2024	148.6	416.1	262.4	-	2059.2	946.8	-	-	0.1	0.1	60.5	0.5	61.0	119.8	645.4	466.0	1292.5	6418.0	
Apr 2024	144.1	450.0	242.2	-	2274.5	977.8	-	-	-	-	60.6	0.5	61.1	94.7	578.4	550.7	1366.8	6740.4	

(1) Including insurance, exchange, investment and finance companies.

(2) A Consumer Loan (Finance) is a medium-term personal loan for up to 5 years to finance household, family and personal consumer expenditures.

(3) A Housing Loan (Finance) is a long-term personal loan for up to 15 years, to finance purchase, construction or renovations of home.

(*) A new item has been added.

(**) This item has been recalculated.

(***) Are non-Kuwaitis that did not obtain work permit and/or residence permits, as well as foreign companies and commercial establishments that are not established in the State of Kuwait and licensed by the Ministry of Commerce and Industry or other competent authorities, which includes foreign companies that carry out business under special contracts with the government as well as foreign diplomatic and affiliated bodies.

Note: The table has been updated and developed starting from December 2020.

(1) تشمل على شركات التأمين والصرافة وشركات الاستثمار وشركات التمويل.

(2) التسهيلات (التمويل) الاستهلاكية : هي قروض شخصية ممتدة الأجل لا تتجاوز منها خمس سنوات ، تقدم للعميل بغرض تمويل الاحتياجات الشخصية الاستهلاكية .

(3) التسهيلات (التمويل) الإسكانية : هي قروض شخصية طويلة الأجل لا تتجاوز منها خمسة عشر سنة ، تقدم للعميل بغرض شراء أو بناء أو ترميم سكن خاص .

(*) تم إضافة بند جديد.

(**) تم إعادة احتساب هذا البند.

(***) يمثل الأشخاص غير الكويتيين الذين لم يحصلوا على إذن العمل، تصاريح الإقامة وكذلك الشركات والمنشآت التجارية الأجنبية غير المسجلة في دولة الكويت والمرخص لها وزارة التجارة والصناعة أو الجهات المختصة بما في ذلك الشركات الأجنبية التي تقوم بتنفيذ أعمال بموجب عقود خاصة مع الحكومة وكذلك الهيئات الدبلوماسية الأجنبية والهيئات التابعة لها .

ملاحظة: تم تحديث وتطوير الجدول ابتداء من ديسمبر 2020.

جدول (14) Table

البنوك المحلية : توزيع اتفاقيات التسهيلات الائتمانية المبرمة بالدينار الكويتي مع المقيمين

على مستوى النشاط المحلي (نشاط البنوك المحلية وفروعها داخل دولة الكويت)

Local Banks : Distribution of KD Credit Facility Agreements Concluded with Residents

At the Local Activity Level (The Activity of Local Banks and their Branches within the State of Kuwait)

(مليون دينار Million Dinars)

الشهر Month	النفط الخام والغاز Crude Oil and Gas	الزراعة وصيد الأسماك Agriculture and Fishing	الصناعة Industry	الإشياء Constru- ction	التجارة Trade and Commerce	الخدمات العامة Public Services	الخدمات الأخرى Other services	التسهيلات الشخصية Personal Facilities			العقار Real Estate	شراء أوراق مالية purchase of securities	المؤسسات المالية بخلاف البنوك (* Non-bank Financial Institutions	الإجمالي Total	
								أخرى Other Loans (1)	استهلاكية Consumer Loans (2)	المجموع Total (1+2)					
Apr أبريل															
2019	47.7	2.1	98.6	152.1	306.2	5.5	139.7	784.4	...	60.2	844.6	902.2	...	87.0	2585.8
2020	0.1	0.2	91.8	60.3	209.7	85.6	140.0	22.1	...	8.2	30.4	86.1	...	10.7	715.0
2021	328.4	0.5	131.7	48.1	147.1	9.3	110.0	258.8	151.4	77.0	335.8	204.7	12.0	12.3	1340.0
2022	350.1	1.0	92.8	67.7	164.0	0.7	92.8	536.5	249.2	70.9	607.4	321.9	108.2	298.7	2105.2
2023															
Apr أبريل	159.2	0.4	85.6	135.0	232.7	0.4	91.4	142.1	64.1	135.7	277.8	304.3	36.7	64.7	1388.2
May مايو	252.8	1.2	85.0	128.2	319.2	8.2	204.1	295.0	121.9	221.8	516.8	468.8	75.7	167.9	2227.8
Jun يونيو	96.5	1.1	44.1	139.9	201.6	5.3	188.9	242.1	75.1	164.8	406.9	623.0	199.8	95.6	2002.8
Jul يوليو	80.0	1.9	96.2	187.6	369.7	...	231.4	222.2	92.1	237.3	459.5	346.4	93.5	95.8	1962.0
Aug أغسطس	293.0	0.7	42.8	194.1	234.0	0.1	178.5	240.3	99.5	185.5	425.7	396.8	76.7	173.1	2015.5
Sep سبتمبر	6.2	2.3	57.2	197.9	181.1	...	102.0	186.9	79.1	144.4	331.4	516.3	84.5	121.4	1600.1
Oct أكتوبر	125.1	1.6	75.3	222.6	393.4	0.1	63.2	282.5	98.7	166.1	448.7	510.5	183.0	57.8	2081.3
Nov نوفمبر	269.7	0.3	48.0	169.2	285.2	...	77.5	211.5	92.7	188.3	399.8	682.0	50.1	69.7	2051.6
Dec ديسمبر	89.3	1.9	76.0	234.1	243.6	...	174.7	177.5	79.9	219.3	396.8	554.9	109.2	122.5	2003.1
2024															
Jan يناير	31.7	1.0	117.8	156.8	294.4	16.3	110.9	248.1	82.1	174.1	422.2	605.8	125.5	165.6	2048.1
Feb فبراير	263.1	9.9	38.6	375.2	144.1	1.0	59.6	205.4	73.8	191.6	397.0	419.1	74.1	165.0	1946.7
Mar مارس	271.0	0.8	40.0	301.7	221.0	1.3	239.2	201.2	75.6	185.5	386.7	606.4	172.3	69.8	2310.2
Apr أبريل	105.8	0.9	25.3	137.4	222.9	2.5	354.7	223.3	73.6	221.3	444.6	446.6	193.0	58.0	1991.5

(*) Including insurance, exchange, investment and finance companies.

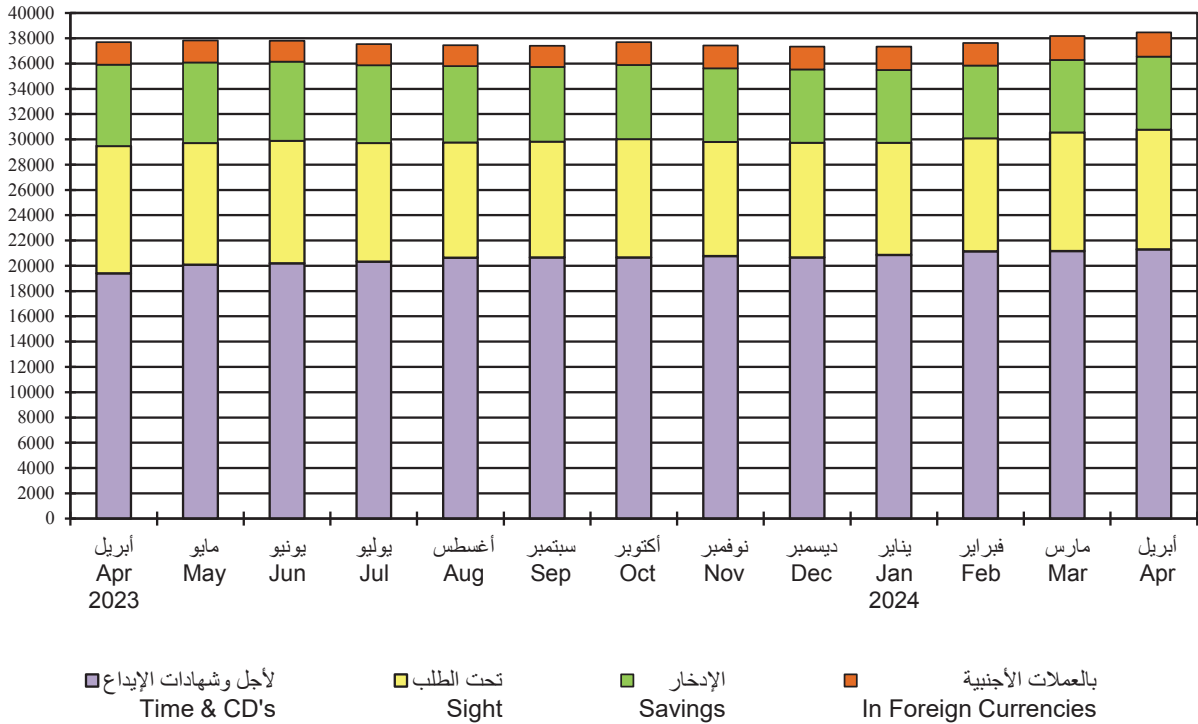
Note: The table has been updated and developed starting from December 2022 to include the following: (New facilities, Rescheduled Facilities, Increase in existing Limits)

(*) تشمل على شركات التأمين والصرافة وشركات الاستثمار وشركات التمويل.

ملاحظة: تم تحديث وتطوير الجدول ابتداءً من ديسمبر 2022، ليشمل ما يلي: (منح جديد - إعادة جدولة - زيادة حدود).

رسم بياني (4) Chart
البنوك المحلية: ودائع القطاع الخاص
Local Banks: Private Sector Deposits

مليون دينار
Million Dinars



جدول (15) Table

البنوك المحلية : ودائع المقيمين بحسب نوعها *
على مستوى النشاط المحلي (نشاط البنوك المحلية وفروعها داخل دولة الكويت)

Local Banks : Residents Deposits By Type *

At the Local Activity Level (The Activity of Local Banks and their Branches within the State of Kuwait)

(Million Dinars مليون دينار)

نهاية الشهر End of Month	ودائع القطاع الخاص (***) Private Sector Deposits					ودائع الحكومة (***) Government Deposits			ودائع مؤسسات عامة (**) Public Institution Deposits				المجموع Total	الإجمالي Grand Total		
	In KD					المجموع Total	تحت الطلب Sight	لأجل الوقت Time	المجموع Total	مالية (Financial)		غير مالية (Non-Financial)				
	تحت الطلب (1) Sight	الادخار Savings	لأجل الوقت Time	تسهيلات إيداع CDs	المجموع Total					تحت الطلب Sight	لأجل الوقت Time	تحت الطلب Sight			لأجل الوقت Time	
Apr أبريل																
2019	9071.3	5244.9	20146.6	-	34462.8	2460.7	36923.5	364.1	6055.0	6419.1	43342.6	
2020	9779.8	5604.4	18586.3	-	33970.5	2449.0	36419.5	406.6	7259.9	7666.5	44086.0	
2021	10270.1	6713.9	14958.0	-	31942.0	1644.9	33586.9	420.0	2567.2	2987.2	109.4	5136.8	515.2	1213.3	6974.7	43548.8
2022	11104.0	7398.7	15843.8	-	34346.5	1642.5	35988.9	361.6	2792.7	3154.3	138.1	5191.3	491.3	1734.1	7554.8	46698.1
2023																
Apr أبريل	10071.1	6435.0	19410.8	-	35916.9	1774.1	37691.0	673.6	2978.8	3652.4	155.3	4125.3	588.4	1745.3	6614.4	47957.8
May مايو	9613.7	6386.8	20094.7	-	36095.2	1723.7	37818.9	513.8	3600.7	4114.5	121.3	4058.7	617.6	1663.2	6460.8	48394.2
Jun يونيو	9707.0	6242.0	20191.0	-	36139.9	1669.7	37809.7	584.9	3527.0	4111.9	84.2	3916.4	683.7	1233.1	5917.6	47839.1
Jul يوليو	9393.4	6150.6	20325.2	-	35869.2	1679.5	37548.7	572.3	3820.5	4392.8	65.3	3836.6	649.5	1106.2	5657.6	47599.1
Aug أغسطس	9117.0	6030.5	20646.6	-	35794.1	1654.5	37448.6	548.3	3902.8	4451.2	104.7	3815.9	573.6	1159.1	5653.3	47553.0
Sep سبتمبر	9170.9	5902.1	20662.1	-	35735.2	1666.4	37401.6	547.5	3684.4	4231.8	74.9	3805.1	708.6	1120.5	5709.1	47342.5
Oct أكتوبر	9377.8	5849.8	20650.6	-	35878.2	1818.2	37696.3	534.1	3526.7	4060.8	89.3	4275.8	508.3	1269.9	6143.3	47900.5
Nov نوفمبر	9036.6	5817.0	20767.1	-	35620.7	1799.5	37420.2	566.6	3849.8	4416.4	70.3	4412.2	493.7	1456.4	6432.6	48269.2
Dec ديسمبر	9068.8	5804.8	20659.4	-	35532.9	1810.3	37343.2	472.7	4158.5	4631.2	96.8	4777.1	528.0	1351.1	6753.0	48727.3
2024																
Jan يناير	8891.8	5742.1	20848.8	-	35482.7	1853.6	37336.3	501.1	3865.9	4367.0	63.3	4763.8	460.2	1577.7	6865.0	48568.3
Feb فبراير	8952.4	5763.2	21136.0	-	35851.6	1775.1	37626.7	492.4	4049.6	4542.0	96.5	4568.4	481.1	1758.9	6904.9	49073.6
Mar مارس	9392.7	5721.3	21166.5	-	36280.4	1888.2	38168.6	726.0	3922.5	4648.5	64.8	4493.5	548.0	1696.8	6803.0	49620.1
Apr أبريل	9483.5	5781.8	21291.5	-	36556.9	1906.1	38463.0	605.4	4010.8	4616.1	126.8	3748.6	415.5	1600.2	5891.2	48970.3

(*) These deposits don't include balances of local interbanks deposits.

(1) Include other deposit liabilities, refer to item (13)

in the definitions of Monetary variables in the appendix of this Statistics.

(**) A new item has been added.

(***) This item has been recalculated.

Note: The table has been updated and developed starting from December 2020.

(*) لا تشمل هذه الودائع أرصدة الودائع المتبادلة فيما بين البنوك المحلية.

(1) تتضمن مطلوبات الودائع الأخرى، انظر بند (13)

في تعريف المتغيرات النقدية بملحق هذه الإحصائية.

(**) تم إضافة بند جديد.

(***) تم إعادة احتساب هذا البند.

ملاحظة: تم تحديث وتطوير الجدول ابتداءً من ديسمبر 2020.

جدول (16) Table

البنوك المحلية : ودائع القطاع الخاص المحررة بالدينار الكويتي (للمقيمين وغير المقيمين) بحسب سعر الفائدة على مستوى النشاط المحلي (نشاط البنوك المحلية وفروعها داخل دولة الكويت)

Local Banks : Private Sector (Resident & Non-Resident) KD-Deposits by Interest Rate
At the Local Activity Level (The Activity of Local Banks and their Branches within the State of Kuwait)

(Million Dinars مليون دينار)

نهاية الشهر End of Month	بدون فوائد Free	لغاية Up to 2%	>2.0- 2.5%	>2.5- 3.0%	>3.0- 3.5%	>3.5- 4.0%	>4.0- 4.5%	>4.5- 5.0%	>5.0- 5.5%	>5.5- 6.0%	أكثر من Over 6.0%	المجموع Total	الفائدة المرجحة (بالمائة سنوياً) ¹ Weighted Interest rate (Percent per Annum) ¹
Apr أبريل													
2019	9290.3 (26.6)	7847.2 (22.4)	4813.2 (13.8)	8630.3 (24.7)	4111.0 (11.8)	234.7 (0.7)	7.5 (0.0)	26.8 (0.1)	5.4 (0.0)	- (0.0)	1.0 (0.0)	34967.4 (100.0)	1.8501
2020	10933.3 (31.6)	12197.8 (35.3)	3636.8 (10.5)	2607.2 (7.5)	4016.4 (11.6)	1140.8 (3.3)	39.2 (0.1)	20.8 (0.1)	0.2 (0.0)	- (0.0)	- (0.0)	34592.4 (100.0)	1.6578
2021	11095.2 (32.1)	21649.5 (62.5)	1402.0 (4.1)	191.7 (0.6)	159.8 (0.5)	47.5 (0.1)	35.4 (0.1)	19.5 (0.1)	10.5 (0.0)	0.5 (0.0)	- (0.0)	34611.6 (100.0)	1.3862
2022	12144.4 (32.9)	20447.7 (55.3)	3104.8 (8.4)	914.2 (2.5)	247.8 (0.7)	23.4 (0.1)	44.7 (0.1)	19.5 (0.1)	- (0.0)	11.2 (0.0)	- (0.0)	36957.7 (100.0)	1.3972
2023													
Apr أبريل	11041.5 (28.7)	10574.8 (27.5)	181.2 (0.5)	497.8 (1.3)	2238.1 (5.8)	3741.2 (9.7)	2990.2 (7.8)	2642.8 (6.9)	3259.7 (8.5)	1270.8 (3.3)	27.2 (0.1)	38465.3 (100.0)	2.4465
May مايو	10519.9 (27.2)	10561.1 (27.3)	114.8 (0.3)	383.3 (1.0)	2224.4 (5.8)	3682.8 (9.5)	3495.9 (9.0)	3170.2 (8.2)	3190.6 (8.3)	1292.4 (3.3)	38.9 (0.1)	38674.2 (100.0)	2.5301
Jun يونيو	10535.9 (27.2)	10264.2 (26.5)	108.3 (0.3)	352.1 (0.9)	2298.7 (5.9)	4072.9 (10.5)	3570.1 (9.2)	3287.5 (8.5)	2949.3 (7.6)	1209.5 (3.1)	47.7 (0.1)	38696.1 (100.0)	2.5340
Jul يوليو	10265.4 (26.9)	10177.6 (26.7)	56.5 (0.1)	187.0 (0.5)	2298.9 (6.0)	4097.3 (10.7)	4266.4 (11.2)	3307.1 (8.7)	2503.4 (6.6)	939.6 (2.5)	50.6 (0.1)	38150.0 (100.0)	2.5325
Aug أغسطس	10066.8 (26.4)	9980.3 (26.2)	49.6 (0.1)	92.2 (0.2)	2153.4 (5.7)	3905.9 (10.3)	5423.4 (14.2)	3291.8 (8.6)	2209.7 (5.8)	885.1 (2.3)	36.9 (0.1)	38095.1 (100.0)	2.5628
Sep سبتمبر	10085.6 (26.4)	9970.7 (26.1)	89.2 (0.2)	135.4 (0.4)	2186.1 (5.7)	3544.3 (9.3)	5853.5 (15.3)	3471.3 (9.1)	2062.5 (5.4)	775.1 (2.0)	31.9 (0.1)	38205.4 (100.0)	2.5599
Oct أكتوبر	10305.4 (27.0)	9715.7 (25.5)	36.5 (0.1)	81.9 (0.2)	89.9 (0.2)	5122.2 (13.4)	6005.9 (15.8)	4082.6 (10.7)	1893.5 (5.0)	725.4 (1.9)	44.4 (0.1)	38103.3 (100.0)	2.5880
Nov نوفمبر	10016.3 (26.4)	9640.3 (25.4)	35.9 (0.1)	137.2 (0.4)	106.6 (0.3)	5128.8 (13.5)	5953.7 (15.7)	4403.6 (11.6)	1872.1 (4.9)	563.8 (1.5)	32.8 (0.1)	37891.1 (100.0)	2.6090
Dec ديسمبر	10009.8 (26.5)	9637.6 (25.5)	35.0 (0.1)	168.0 (0.4)	113.4 (0.3)	4900.6 (13.0)	5428.1 (14.4)	4991.9 (13.2)	1897.4 (5.0)	514.9 (1.4)	36.5 (0.1)	37733.2 (100.0)	2.6116
2024													
Jan يناير	9879.2 (26.3)	6919.3 (18.4)	36.8 (0.1)	82.5 (0.2)	123.2 (0.3)	5222.1 (13.9)	7253.3 (19.3)	6177.3 (16.4)	1582.0 (4.2)	324.6 (0.9)	30.4 (0.1)	37630.7 (100.0)	2.7823
Feb فبراير	10040.9 (26.4)	6897.2 (18.1)	33.2 (0.1)	102.2 (0.3)	95.1 (0.2)	5356.8 (14.1)	7867.2 (20.7)	6009.5 (15.8)	1372.2 (3.6)	253.6 (0.7)	10.9 (0.0)	38038.8 (100.0)	2.7671
Mar مارس	10421.0 (27.1)	6894.7 (17.9)	31.3 (0.1)	117.8 (0.3)	111.6 (0.3)	5796.8 (15.1)	8301.9 (21.6)	5601.2 (14.5)	1057.1 (2.7)	166.1 (0.4)	6.6 (0.0)	38506.1 (100.0)	2.7199
Apr أبريل	10502.1 (27.1)	7038.9 (18.1)	29.1 (0.1)	142.3 (0.4)	104.0 (0.3)	6113.4 (15.8)	8824.5 (22.7)	5221.1 (13.5)	737.9 (1.9)	83.4 (0.2)	6.6 (0.0)	38803.3 (100.0)	2.6933

(1) Interest rates weighted by the relative importance of balances on deposits and not including interbank transactions.

Note : Figures in parentheses refer to the relative importance of the item to the total.

The table has been updated and developed starting from December 2020.

(1) فئات أسعار الفائدة مرجحة بالأهمية النسبية على أرصدة الودائع في تلك الفئات، ولا تتضمن المعاملات فيما بين البنوك.

ملاحظة : الأرقام بين الأقواس تشير لأهمية البنود النسبية إلى المجموع.

تم تحديث وتطوير الجدول ابتداءً من ديسمبر 2020.

جدول (17) Table

البنوك المحلية : أرصدة الجزء النقدي المستخدم من التسهيلات الائتمانية بالدينار الكويتي (للمقيمين وغير المقيمين) بحسب سعر الفائدة على مستوى النشاط المحلي (نشاط البنوك المحلية وفروعها داخل دولة الكويت)

Local Banks : Balances of Utilized Cash Credit Facilities in KD to Residents & Non-Residents, by Interest Rate
At the Local Activity Level (The Activity of Local Banks and their Branches within the State of Kuwait)

(Million Dinars مليون دينار)

نهاية الشهر End of Month	بدون فوائد	لغاية UP to	>3.0- 3.5%	>3.5- 4.0%	>4.0- 4.5%	>4.5- 5.0%	>5.0- 5.5%	>5.5- 6.0%	>6.0- 6.5%	>6.5- 7.0%	>7.0- 7.5%	أكثر من Over 7.5%	المجموع Total	الفائدة المرجحة (بالمائة سنوياً) ¹ Weighted Interest rate (Percent per Annum) ¹	
Apr أبريل 2019	373.6 (1.1)	1012.5 (2.9)	2673.1 (7.6)	4957.8 (14.2)	4530.1 (12.9)	5154.6 (14.7)	5225.8 (14.9)	6897.2 (19.7)	2027.9 (5.8)	1231.2 (3.5)	412.4 (1.2)	495.1 (1.4)	34991.2 (100.0)	4.8394	
2020	562.7 (1.5)	9658.9 (26.1)	5067.4 (13.7)	5268.6 (14.2)	2370.5 (6.4)	1795.2 (4.8)	2712.4 (7.3)	6433.2 (17.4)	1947.9 (5.3)	608.0 (1.6)	289.5 (0.8)	311.7 (0.8)	37026.1 (100.0)	4.0843	
2021	545.3 (1.4)	13550.4 (35.5)	5561.4 (14.6)	3824.6 (10.0)	4208.7 (11.0)	1128.8 (3.0)	1997.4 (5.2)	5061.2 (13.2)	1506.6 (3.9)	449.2 (1.2)	50.8 (0.1)	327.1 (0.9)	38211.4 (100.0)	3.7094	
2022	864.3 (2.1)	14058.7 (33.8)	6194.5 (14.9)	4135.9 (9.9)	7277.5 (17.5)	2184.9 (5.3)	1024.2 (2.5)	3949.9 (9.5)	1205.1 (2.9)	365.4 (0.9)	49.2 (0.1)	288.5 (0.7)	41598.1 (100.0)	3.6591	
2023	Apr أبريل	1313.3 (3.0)	3031.5 (6.9)	1450.8 (3.3)	1312.9 (3.0)	5428.4 (12.3)	8618.5 (19.6)	7985.7 (18.2)	8141.7 (18.5)	3796.4 (8.6)	1765.5 (4.0)	485.2 (1.1)	628.7 (1.4)	43958.6 (100.0)	4.8239
May مايو	1278.2 (2.9)	2951.9 (6.7)	1442.5 (3.3)	1226.5 (2.8)	5315.1 (12.0)	9064.9 (20.5)	7612.7 (17.2)	8036.7 (18.2)	3795.9 (8.6)	2091.4 (4.7)	542.9 (1.2)	813.3 (1.8)	44172.0 (100.0)	4.8611	
Jun يونيو	1262.7 (2.8)	2882.1 (6.5)	1424.2 (3.2)	1226.0 (2.8)	5127.3 (11.5)	9319.2 (20.9)	7672.0 (17.2)	8176.9 (18.4)	3834.3 (8.6)	2288.7 (5.1)	555.7 (1.2)	715.1 (1.6)	44484.2 (100.0)	4.8759	
Jul يوليو	1225.1 (2.8)	2831.9 (6.4)	1416.1 (3.2)	1228.2 (2.8)	4561.6 (10.3)	7473.9 (16.8)	7878.3 (17.7)	8719.3 (19.6)	4038.9 (9.1)	3490.5 (7.9)	771.9 (1.7)	800.9 (1.8)	44436.5 (100.0)	4.9844	
Aug أغسطس	1204.2 (2.7)	2788.2 (6.3)	1363.8 (3.1)	1264.2 (2.8)	4425.8 (9.9)	7124.3 (16.0)	7957.2 (17.9)	8530.6 (19.2)	4328.4 (9.7)	3679.3 (8.3)	1009.4 (2.3)	865.2 (1.9)	44540.4 (100.0)	5.0231	
Sep سبتمبر	1176.0 (2.6)	2733.9 (6.1)	1363.0 (3.0)	1250.5 (2.8)	4297.1 (9.6)	6440.3 (14.4)	8270.3 (18.5)	8703.0 (19.5)	4477.7 (10.0)	3840.6 (8.6)	1250.4 (2.8)	929.0 (2.1)	44731.8 (100.0)	5.0672	
Oct أكتوبر	1197.9 (2.7)	2678.6 (5.9)	1352.5 (3.0)	1255.1 (2.8)	4193.6 (9.3)	6147.7 (13.6)	8722.0 (19.4)	8530.9 (18.9)	4415.8 (9.8)	4056.4 (9.0)	1507.5 (3.3)	1009.1 (2.2)	45067.2 (100.0)	5.0960	
Nov نوفمبر	1145.3 (2.5)	2601.1 (5.8)	1352.3 (3.0)	1198.8 (2.7)	4137.2 (9.2)	6289.2 (13.9)	8715.8 (19.3)	8561.9 (19.0)	4309.1 (9.5)	4104.8 (9.1)	1691.5 (3.7)	1053.9 (2.3)	45160.9 (100.0)	5.1233	
Dec ديسمبر	1113.2 (2.5)	2536.4 (5.6)	1354.1 (3.0)	1190.4 (2.6)	4033.7 (8.9)	6261.1 (13.9)	8982.2 (19.9)	8424.1 (18.7)	4144.7 (9.2)	4040.2 (9.0)	1953.5 (4.3)	1088.7 (2.4)	45122.2 (100.0)	5.1437	
2024	Jan يناير	1116.2 (2.5)	2511.7 (5.6)	1337.0 (3.0)	1229.0 (2.7)	3933.3 (8.7)	6009.9 (13.3)	8976.4 (19.9)	8264.4 (18.3)	4458.0 (9.9)	3991.2 (8.9)	2112.8 (4.7)	1139.9 (2.5)	45079.8 (100.0)	5.1638
Feb فبراير	1099.4 (2.4)	2471.0 (5.5)	1346.8 (3.0)	1273.4 (2.8)	3900.5 (8.6)	5981.2 (13.2)	8988.8 (19.9)	8373.1 (18.5)	4262.3 (9.4)	4092.2 (9.0)	2288.6 (5.1)	1162.6 (2.6)	45239.9 (100.0)	5.1757	
Mar مارس	1104.1 (2.4)	2150.2 (4.7)	1326.2 (2.9)	1246.5 (2.7)	3824.8 (8.4)	6063.6 (13.3)	9554.8 (21.0)	7892.5 (17.3)	4470.6 (9.8)	4174.7 (9.2)	2507.6 (5.5)	1244.0 (2.7)	45559.6 (100.0)	5.2201	
Apr أبريل	1082.7 (2.4)	2423.7 (5.3)	1387.1 (3.0)	1334.5 (2.9)	3834.0 (8.4)	5952.9 (13.1)	9306.1 (20.4)	7715.7 (16.9)	4522.8 (9.9)	4147.9 (9.1)	2640.3 (5.8)	1254.8 (2.8)	45602.5 (100.0)	5.1985	

(1) Interest rates weighted by the relative importance of balances on loans and not including interbank transactions.

Note : Figures in parentheses refer to the relative importance of the item to the total.

The table has been updated and developed starting from December 2020.

(1) فئات أسعار الفائدة مرجحة بالأهمية النسبية على أرصدة القروض في تلك الفئات، ولا تتضمن المعاملات فيما بين البنوك.

ملاحظة : الأرقام بين الأقواس تشير لأهمية البنود النسبية إلى المجموع.

تم تحديث وتطوير الجدول ابتداء من ديسمبر 2020.

جدول (18) Table

البنوك المحلية : أرصدة الودائع لأجل للعملاء المقيمين وغير المقيمين (بالدينار الكويتي والعملة الأجنبية) حسب المتبقي حتى تاريخ الإستحقاق
على مستوى النشاط المحلي (نشاط البنوك المحلية وفروعها داخل دولة الكويت)

Local banks : Time Deposits of Residents & Non-Residents (KD & FC) by Residual to Maturity

At the Local Activity Level (The Activity of Local Banks and their Branches within the State of Kuwait)

(مليون دينار Million Dinars)

نهاية الشهر	تحت الطلب	لغاية شهر	أكثر من شهر إلى 3 شهور	أكثر من 3 شهور إلى 6 شهور	أكثر من 6 شهور إلى 9 شهور	أكثر من 9 شهور إلى سنة	أكثر من سنة إلى 3 سنين	أكثر من 3 سنين	المجموع
End of Month	Demand	Up to one Month	Over one to 3 Months	Over 3 to 6 Months	Over 6 to 9 Months	Over 9 Months to One Year	Over one year to 3 Years	Over 3 Years	Total
Apr أبريل									
2019	...	9801.3 (29.3)	8014.9 (24.0)	5234.5 (15.7)	3289.1 (9.8)	2639.7 (7.9)	4452.6 (13.3)	...	33432.1 (100.0)
2020	...	9991.1 (27.5)	11051.9 (30.4)	5576.6 (15.4)	3195.3 (8.8)	2371.2 (6.5)	4132.5 (11.4)	...	36318.5 (100.0)
2021	14578.8 (25.6)	15425.2 (27.1)	9830.1 (17.3)	5055.6 (8.9)	2696.5 (4.7)	3179.9 (5.6)	4328.2 (7.6)	1859.0 (3.3)	56953.3 (100.0)
2022	15864.1 (24.8)	18838.6 (29.5)	11165.4 (17.5)	4893.0 (7.7)	2640.4 (4.1)	2870.1 (4.5)	3186.8 (5.0)	4428.9 (6.9)	63887.3 (100.0)
2023									
Apr أبريل	14399.0 (22.8)	18097.1 (28.7)	11350.1 (18.0)	4810.6 (7.6)	3387.0 (5.4)	2893.5 (4.6)	3840.8 (6.1)	4337.5 (6.9)	63115.6 (100.0)
May مايو	13909.1 (22.1)	17322.5 (27.5)	11712.6 (18.6)	4988.6 (7.9)	3645.7 (5.8)	3257.8 (5.2)	3867.7 (6.1)	4294.3 (6.8)	62998.4 (100.0)
Jun يونيو	13837.9 (21.9)	18852.2 (29.8)	10199.9 (16.1)	5255.0 (8.3)	3674.8 (5.8)	3333.1 (5.3)	3795.9 (6.0)	4360.7 (6.9)	63309.3 (100.0)
Jul يوليو	13471.9 (21.6)	17728.3 (28.4)	9964.2 (16.0)	6821.8 (10.9)	3394.4 (5.4)	3097.8 (5.0)	3545.3 (5.7)	4350.7 (7.0)	62374.5 (100.0)
Aug أغسطس	13110.4 (21.1)	16862.3 (27.1)	11431.7 (18.4)	6924.8 (11.1)	3563.4 (5.7)	2654.0 (4.3)	3426.0 (5.5)	4140.7 (6.7)	62113.3 (100.0)
Sep سبتمبر	13245.9 (21.1)	18342.7 (29.3)	11033.9 (17.6)	6621.9 (10.6)	3475.8 (5.5)	2278.7 (3.6)	3507.6 (5.6)	4164.8 (6.6)	62671.3 (100.0)
Oct أكتوبر	13622.0 (21.4)	18791.4 (29.5)	12336.8 (19.4)	5842.1 (9.2)	3155.1 (5.0)	2256.0 (3.5)	3588.3 (5.6)	4096.8 (6.4)	63688.5 (100.0)
Nov نوفمبر	12796.0 (19.9)	18746.7 (29.2)	13102.4 (20.4)	6214.0 (9.7)	3108.8 (4.8)	2486.7 (3.9)	3571.4 (5.6)	4197.7 (6.5)	64223.7 (100.0)
Dec ديسمبر	12890.3 (20.0)	21292.8 (33.1)	10336.6 (16.0)	6819.8 (10.6)	2422.6 (3.8)	3222.7 (5.0)	3264.2 (5.1)	4174.4 (6.5)	64423.5 (100.0)
2024									
Jan يناير	12753.4 (20.0)	17687.7 (27.7)	12373.8 (19.4)	7182.3 (11.2)	2554.1 (4.0)	3648.1 (5.7)	3086.6 (4.8)	4626.3 (7.2)	63912.3 (100.0)
Feb فبراير	12760.9 (20.0)	17764.4 (27.8)	12519.7 (19.6)	6718.8 (10.5)	2701.2 (4.2)	3683.0 (5.8)	3330.7 (5.2)	4453.3 (7.0)	63932.0 (100.0)
Mar مارس	13232.5 (20.7)	19388.2 (30.3)	11403.4 (17.8)	5198.6 (8.1)	3397.0 (5.3)	3432.3 (5.4)	3611.0 (5.6)	4305.9 (6.7)	63968.9 (100.0)
Apr أبريل	13434.7 (20.9)	17867.4 (27.8)	11653.4 (18.1)	6191.8 (9.6)	3873.2 (6.0)	3375.3 (5.3)	3584.7 (5.6)	4295.2 (6.7)	64275.8 (100.0)

Note : Figures in parentheses refer to the relative importance of the item to the total.

The table has been updated and developed starting from December 2020.

ملاحظة : الأرقام بين الأقواس تشير لأهمية البند النسبية إلى المجموع.

تم تحديث وتطوير الجدول ابتداءً من ديسمبر 2020.

جدول (19) Table

البنوك المحلية: تمويل الواردات الكويتية (المدفوعة) بحسب النوع والعملية

على مستوى النشاط المحلي (نشاط البنوك المحلية وفروعها داخل دولة الكويت)

Local Banks: Financing Kuwaiti Imports (Paid-Up) According to Type and Currency

At the Local Activity Level (The Activity of Local Banks and their Branches within the State of Kuwait)

(مقومة بالمليون دينار - Denominated in Million Dinars)

الشهر Month	بحسب العملة According to Currency								المجموع Total	بحسب النوع According to Type		
	دولار أمريكي US Dollar	جنيه استرليني Pound Sterling	ين ياباني Japanese Yen	فرنك سويسري Swiss Franc	اليورو Euro	ريال سعودي* Saudi Riyal	درهم إماراتي* UAE Dirham	أخرى Other		الاعتمادات المستندية Documentary L/Cs	بوالص التحصيل Bills for Collection	أوامر الدفع الأخرى Other Payment Orders
Apr أبريل	165.4	1.9	6.4	-	28.0	-	-	133.7	335.5	179.9	34.2	121.4
2019	(49.3)	(0.6)	(1.9)		(8.3)			(39.9)	(100.0)	(53.6)	(10.2)	(36.2)
2020	125.7	26.0	6.4	0.1	18.4	-	-	129.6	306.2	124.4	21.6	160.3
	(41.1)	(8.5)	(2.1)	(0.0)	(6.0)			(42.3)	(100.0)	(40.6)	(7.0)	(52.3)
2021	168.2	1.7	2.2	0.1	27.8	2.2	4.8	60.0	267.0	134.7	36.7	95.5
	(63.0)	(0.6)	(0.8)	(0.1)	(10.4)	(0.8)	(1.8)	(22.5)	(100.0)	(50.5)	(13.8)	(35.8)
2022	418.5	2.3	3.5	3.1	31.7	4.5	12.8	29.7	505.9	151.7	43.3	311.0
	(82.7)	(0.5)	(0.7)	(0.6)	(6.3)	(0.9)	(2.5)	(5.9)	(100.0)	(30.0)	(8.6)	(61.5)
2023												
Apr أبريل	928.1	2.3	2.5	1.9	28.4	6.1	14.4	54.9	1038.5	169.4	24.2	844.9
	(89.4)	(0.2)	(0.2)	(0.2)	(2.7)	(0.6)	(1.4)	(5.3)	(100.0)	(16.3)	(2.3)	(81.4)
May مايو	1643.0	5.3	5.9	2.4	61.4	18.8	25.2	64.7	1826.8	273.1	42.6	1511.1
	(89.9)	(0.3)	(0.3)	(0.1)	(3.4)	(1.0)	(1.4)	(3.5)	(100.0)	(14.9)	(2.3)	(82.7)
Jun يونيو	523.8	4.1	4.5	0.3	40.7	9.5	10.7	46.0	639.7	170.3	25.4	444.0
	(81.9)	(0.6)	(0.7)	(0.0)	(6.4)	(1.5)	(1.7)	(7.2)	(100.0)	(26.6)	(4.0)	(69.4)
Jul يوليو	487.2	3.4	4.0	0.3	32.3	8.8	18.4	43.6	597.9	156.8	38.1	403.1
	(81.5)	(0.6)	(0.7)	(0.1)	(5.4)	(1.5)	(3.1)	(7.3)	(100.0)	(26.2)	(6.4)	(67.4)
Aug أغسطس	485.9	3.0	2.3	0.8	38.9	17.2	17.2	47.9	613.2	190.4	27.6	395.3
	(79.2)	(0.5)	(0.4)	(0.1)	(6.3)	(2.8)	(2.8)	(7.8)	(100.0)	(31.0)	(4.5)	(64.5)
Sep سبتمبر	794.2	6.7	2.3	2.0	33.1	12.5	12.5	48.9	912.1	151.2	19.7	741.1
	(87.1)	(0.7)	(0.2)	(0.2)	(3.6)	(1.4)	(1.4)	(5.4)	(100.0)	(16.6)	(2.2)	(81.3)
Oct أكتوبر	570.1	3.3	3.9	0.4	39.7	9.1	19.1	51.8	697.5	172.6	26.7	498.3
	(81.7)	(0.5)	(0.6)	(0.1)	(5.7)	(1.3)	(2.7)	(7.4)	(100.0)	(24.7)	(3.8)	(71.4)
Nov نوفمبر	486.9	3.4	5.0	0.2	30.9	12.4	16.1	52.3	607.4	153.8	26.8	426.7
	(80.2)	(0.6)	(0.8)	(0.0)	(5.1)	(2.0)	(2.7)	(8.6)	(100.0)	(25.3)	(4.4)	(70.3)
Dec ديسمبر	671.7	4.7	3.3	0.3	42.9	14.2	13.5	68.3	819.1	222.2	48.4	548.5
	(82.0)	(0.6)	(0.4)	(0.0)	(5.2)	(1.7)	(1.7)	(8.3)	(100.0)	(27.1)	(5.9)	(67.0)
2024												
Jan يناير	438.2	3.9	2.0	1.4	32.3	11.1	13.8	52.9	555.6	161.6	30.4	363.6
	(78.9)	(0.7)	(0.4)	(0.3)	(5.8)	(2.0)	(2.5)	(9.5)	(100.0)	(29.1)	(5.5)	(65.4)
Feb فبراير	372.8	2.7	3.2	0.8	25.1	7.3	9.0	35.2	456.0	154.7	27.5	273.8
	(81.7)	(0.6)	(0.7)	(0.2)	(5.5)	(1.6)	(2.0)	(7.7)	(100.0)	(33.9)	(6.0)	(60.0)
Mar مارس	516.5	2.3	4.2	2.7	39.4	9.5	11.6	46.2	632.4	178.7	42.7	411.1
	(81.7)	(0.4)	(0.7)	(0.4)	(6.2)	(1.5)	(1.8)	(7.3)	(100.0)	(28.3)	(6.7)	(65.0)
Apr أبريل	513.0	1.9	3.1	2.7	32.0	16.7	19.6	50.2	639.2	175.8	38.6	424.8
	(80.3)	(0.3)	(0.5)	(0.4)	(5.0)	(2.6)	(3.1)	(7.8)	(100.0)	(27.5)	(6.0)	(66.5)

Note: Figures in parentheses refer to the relative importance to total.

ملاحظة: الأرقام بين الأقواس تشير إلى الأهمية النسبية للمجموع.

(*) The Saudi riyal and the UAE dirham were added, starting from October 2020.

(*) تم إضافة عملة الريال السعودي والدرهم الإماراتي ابتداءً من شهر أكتوبر 2020.

جدول (20) Table

متوسط أسعار الفائدة المعلنة على ودائع العملاء لأجل لدى البنوك المحلية⁽¹⁾ بكل من الدينار الكويتي والدولار الأمريكي

Average Counter Interest Rates on Customer Time Deposits with Local Banks⁽¹⁾ in Both KD & US Dollar

(بالمائة سنويا Percent per Annum)

الشهر Month	اسبوع 1-Week		شهر 1-Month		3 أشهر 3-Month		6 أشهر 6-Month		12 شهر 12-Month	
	دينار KD	دولار US \$	دينار KD	دولار US \$	دينار KD	دولار US \$	دينار KD	دولار US \$	دينار KD	دولار US \$
	Apr أبريل									
2019	1.483	1.645	2.750	2.008	2.883	2.221	3.008	2.374	3.133	2.528
2020	0.636	0.194	1.042	0.363	1.180	0.507	1.318	0.585	1.463	0.666
2021	0.495	0.130	0.902	0.174	1.059	0.261	1.184	0.335	1.341	0.454
2022	0.655	0.264	1.181	0.306	1.323	0.518	1.556	0.769	1.815	1.080
2023										
Apr أبريل	3.382	2.904	3.762	3.082	4.089	3.418	4.264	3.575	4.425	3.814
May مايو	3.364	2.928	3.759	3.105	4.084	3.421	4.264	3.435	4.425	3.831
Jun يونيو	3.343	2.894	3.756	3.113	4.075	3.433	4.255	3.597	4.417	3.838
Jul يوليو	3.314	2.828	3.770	3.132	4.078	3.437	4.250	3.604	4.411	3.849
Aug أغسطس	3.341	2.907	3.835	3.190	4.148	3.493	4.330	3.667	4.491	3.912
Sep سبتمبر	3.317	2.889	3.826	3.150	4.143	3.442	4.332	3.623	4.493	3.861
Oct أكتوبر	3.317	2.877	3.843	3.142	4.160	3.432	4.332	3.596	4.493	3.817
Nov نوفمبر	3.317	2.885	3.843	3.147	4.160	3.439	4.332	3.600	4.493	3.818
Dec ديسمبر	3.317	2.889	3.843	3.150	4.160	3.441	4.332	3.601	4.493	3.820
2024										
Jan يناير	3.321	2.888	3.843	3.151	4.160	3.440	4.332	3.600	4.493	3.818
Feb فبراير	3.318	2.885	3.843	3.150	4.160	3.438	4.332	3.598	4.493	3.816
Mar مارس	3.313	2.887	3.836	3.149	4.153	3.438	4.313	3.598	4.473	3.817
Apr أبريل	3.310	2.887	3.835	3.150	4.152	3.439	4.307	3.600	4.468	3.818

(1) Excluding data of banks operating according to the provisions of Islamic Sharia. and data represent simple averages of daily counter interest rates of a specific category of customer deposits (25-50 thousand for KD deposits, and 100-250 thousand for US dollar deposits) with local banks.

(1) لا تتضمن بيانات البنوك التي تعمل وفقاً لأحكام الشريعة الإسلامية. وتمثل البيانات متوسطات بسيطة لأسعار الفائدة اليومية المعلنة بشريحة محددة من ودائع العملاء (50-25 ألف لودائع الدينار، و100-250 ألف لودائع الدولار) لدى البنوك المحلية.

جدول (21) Table

متوسط أسعار الفائدة المعلنة على الودائع المتبادلة بالدينار الكويتي فيما بين البنوك المحلية⁽¹⁾Averages of Declared Inter Local Bank Interest Rates on KD Deposits⁽¹⁾

(بالمائة سنويا Percent per Annum)

الشهر Month	يوم		أسبوع		شهر		3 أشهر		6 أشهر		9 أشهر		12 شهر	
	Overnight		1-Week		1-Month		3-Month		6-Month		9-Month		12-Month	
	عرض	طلب	عرض	طلب	عرض	طلب	عرض	طلب	عرض	طلب	عرض	طلب	عرض	طلب
	Offer	Bid	Offer	Bid	Offer	Bid	Offer	Bid	Offer	Bid	Offer	Bid	Offer	Bid
Apr أبريل														
2019	1.595	1.256	2.063	1.759	2.429	2.179	2.673	2.423	2.890	2.661	3.125	2.875
2020	1.059	0.757	1.332	1.017	1.639	1.389	1.889	1.639	2.134	1.884	2.372	2.122
2021	0.622	0.348	0.881	0.634	1.247	1.000	1.497	1.247	1.691	1.467	1.994	1.750
2022	0.684	0.431	1.066	0.753	1.438	1.188	1.688	1.438	1.938	1.688	2.194	1.944
2023														
Apr أبريل	2.427	2.021	3.684	3.247	3.962	3.712	4.250	4.000	4.451	4.201	4.691	4.441
May مايو	2.389	1.992	3.679	3.247	3.948	3.698	4.250	4.000	4.438	4.188	4.688	4.438
Jun يونيو	2.360	1.945	3.654	3.254	3.934	3.684	4.210	3.960	4.427	4.177	4.673	4.423
Jul يوليو	2.326	1.974	3.622	3.240	3.931	3.681	4.191	3.941	4.382	4.132	4.628	4.378
Aug أغسطس	2.413	2.035	3.728	3.315	4.003	3.753	4.277	4.027	4.503	4.253	4.736	4.486
Sep سبتمبر	2.362	2.023	3.737	3.306	4.003	3.753	4.270	4.020	4.490	4.250	4.701	4.451
Oct أكتوبر	2.400	2.049	3.704	3.296	4.011	3.761	4.269	4.019	4.495	4.245	4.701	4.451
Nov نوفمبر	2.528	2.111	3.767	3.355	4.063	3.813	4.313	4.063	4.523	4.273	4.736	4.486
Dec ديسمبر	2.522	2.096	3.805	3.382	4.063	3.813	4.313	4.063	4.526	4.279	4.750	4.500
2024														
Jan يناير	2.503	2.102	3.798	3.384	4.063	3.813	4.313	4.063	4.526	4.278	4.750	4.500
Feb فبراير	2.490	2.115	3.809	3.417	4.063	3.813	4.309	4.063	4.517	4.267	4.743	4.500
Mar مارس	2.485	2.107	3.789	3.432	4.033	3.798	4.292	4.042	4.494	4.244	4.691	4.452
Apr أبريل	2.444	2.090	3.771	3.431	4.038	3.792	4.302	4.052	4.500	4.250	4.681	4.438

Note: All periods are according to value date,
except for one day by today's date.

(1) Interest rates declared daily and considered indicative of actual interest rates
(excluding data of banks operating according to the provisions of Islamic Sharia).

ملاحظة: جميع الفترات بحسب تاريخ الاستحقاق
ما عدا الفترة لمدة يوم بحسب تاريخ اليوم.

(1) أسعار الفائدة المعلنة يوميا وتعتبر إسترشادية لأسعار الفائدة الفعلية
(لا تتضمن بيانات البنوك التي تعمل وفقاً لأحكام الشريعة الإسلامية).

جدول (22) Table

متوسط أسعار صرف الدولار الأمريكي مقابل الدينار الكويتي والعملات الرئيسية⁽¹⁾US Dollar Average Exchange Rates Against the Kuwaiti Dinar and Major Currencies⁽¹⁾

الشهر	جنيه استرليني	دولار كندي	كروننا سويدي	فرنك سويسري	ين ياباني	دولار استرالي	اليورو	دينار كويتي	
Month	(2)	(2)	(2)	(2)	(2)	(2)	(2) & (4)	(3)	
	Pound Sterling	Canadian Dollar	Swedish Krona	Swiss Franc	Japanese Yen	Australian Dollar	Euro	Kuwaiti Dinar (Fils)	
Apr	أبريل								
2019	1.3044	1.3367	9.3019	1.0055	111.55	1.4045	1.1246	304.17	
2020	1.2399	1.4078	10.0372	0.9689	107.94	1.5969	1.0893	308.84	
2021	1.3829	1.2534	8.5411	0.9262	109.26	1.3019	1.1923	301.62	
2022	1.3001	1.2592	9.4954	0.9399	125.57	1.3488	1.0878	305.03	
2023									
Apr	أبريل	1.2408	1.3467	10.3842	0.9039	133.22	1.4937	1.0920	306.35
May	مايو	1.2502	1.3508	10.3960	0.8956	136.72	1.5015	1.0908	306.76
Jun	يونيو	1.2577	1.3362	10.7910	0.9034	140.40	1.4912	1.0792	307.19
Jul	يوليو	1.2865	1.3219	10.5700	0.8787	141.58	1.4857	1.1033	306.74
Aug	أغسطس	1.2727	1.3445	10.7909	0.8775	144.40	1.5370	1.0925	307.58
Sep	سبتمبر	1.2463	1.3552	11.0867	0.8936	147.34	1.5555	1.0723	308.54
Oct	أكتوبر	1.2176	1.3670	11.0018	0.9049	149.47	1.5733	1.0561	308.98
Nov	نوفمبر	1.2374	1.3738	10.7566	0.8938	149.94	1.5451	1.0779	308.57
Dec	ديسمبر	1.2643	1.3477	10.3110	0.8694	145.07	1.5008	1.0889	307.84
2024									
Jan	يناير	1.2708	1.3402	10.3219	0.8569	145.69	1.5008	1.0927	307.39
Feb	فبراير	1.2627	1.3481	10.4469	0.8742	149.10	1.5309	1.0786	307.80
Mar	مارس	1.2718	1.3542	10.3677	0.8855	149.67	1.5251	1.0876	307.26
Apr	أبريل	1.2502	1.3673	10.8116	0.9094	153.55	1.5406	1.0715	307.79
Apr	أبريل								
Highest	الأعلى	1.2353	1.3818	10.9470	0.9146	158.35	0.6417	1.0611	308.20
Lowest	الأدنى	1.2638	1.3530	10.6228	0.9016	151.32	0.6491	1.0837	307.30
Change (%)	التغير	-2.26	2.13	3.05	1.44	4.64	-1.14	-2.09	0.29

(1) According to value date.

(1) بحسب تاريخ الاستحقاق .

(2) Average rate against the US dollar.

(2) متوسط السعر مقابل الدولار الأمريكي .

(3) Average of selling rate as declared by CBK.

(3) متوسط سعر البيع كما يعلنه بنك الكويت المركزي .

(4) Issue No.1 , Vol 23 , of January 2002 , published data on Euro since January 01, 1999, as transactions in this currency started on that date.

(4) تضمن العدد 1 من المجلد 23 لشهر يناير 2002 ، بيانات عن اليورو اعتباراً من 1 يناير 1999 ، وهو تاريخ بدء التعامل بهذه العملة.

جدول (23) Table

سعر صرف الدولار الأمريكي مقابل الدينار الكويتي (فلس)⁽¹⁾

Exchange Rate of the US Dollar Against the Kuwaiti Dinar (Fils)⁽¹⁾

الشهر Month	المتوسط الشهري Monthly Average		نهاية الشهر End of Month		أدنى سعر Lowest Rate		أعلى سعر Highest Rate	
	قيمة Value	تغير Change (%)	قيمة Value	تغير Change (%)	قيمة Value	تغير Change (%)	قيمة Value	تغير Change (%)
	Apr أبريل							
2019	304.12	-0.19	304.35	-0.16	303.85	-0.23	304.45	-0.20
2020	308.84	-0.55	309.00	-0.28	308.30	-1.12	309.20	0.23
2021	301.62	0.15	301.20	0.33	301.00	0.28	302.40	-
2022	304.98	-0.37	306.10	-0.54	303.90	-0.39	306.10	-0.54
2023								
Apr أبريل	306.30	0.09	306.15	0.08	306.05	-0.05	306.75	0.16
May مايو	306.71	-0.13	307.45	-0.42	305.95	0.03	307.45	-0.23
Jun يونيو	307.14	-0.14	306.75	0.23	306.75	-0.26	307.45	-
Jul يوليو	306.69	0.15	306.40	0.11	306.00	0.25	307.30	0.05
Aug أغسطس	307.53	-0.27	308.05	-0.54	306.80	-0.26	308.15	-0.28
Sep سبتمبر	308.49	-0.32	308.90	-0.31	307.85	-0.34	308.90	-0.28
Oct أكتوبر	308.93	-0.14	308.95	-0.02	308.70	-0.28	309.20	-0.10
Nov نوفمبر	308.52	0.13	307.90	0.34	307.90	0.26	309.00	0.06
Dec ديسمبر	307.79	0.24	307.15	0.24	307.15	0.24	308.30	0.23
2024								
Jan يناير	307.33	0.15	307.55	-0.13	306.75	0.13	307.55	0.24
Feb فبراير	307.75	-0.14	307.45	0.03	307.45	-0.23	308.10	-0.18
Mar مارس	307.21	0.18	307.40	0.02	306.80	0.21	307.50	0.20
Apr أبريل	307.74	-0.17	307.95	-0.18	307.25	-0.15	308.15	-0.21

(1) The average of buying and selling rates as declared by the CBK.

Note: A (-) sign means a decrease in the KD exchange rate against the US Dollar.

(1) متوسط سعري البيع والشراء كما يعلنهما بنك الكويت المركزي.

ملاحظة: الإشارة (-) تعني انخفاض في قيمة سعر صرف الدينار الكويتي مقابل الدولار الأمريكي.

جدول (24) Table

أسعار صرف عملات دول مجلس التعاون لدول الخليج العربية والعملات الرئيسية مقابل الدينار الكويتي (فلس)
Exchange Rates of GCC Currencies and Major Currencies Against the KD (Fils)

نهاية الشهر End of Month	ريال سعودي Saudi Riyal	ريال قطري Qatari Riyal	ريال عماني Rial Omani	درهم إماراتي UAE Dirham	دينار بحريني Bahraini Dinar	دولار أمريكي US Dollar	جنيه استرليني Pound Sterling	ين ياباني Japanese Yen	اليورو (1) Euro	دولار كندي Canadian Dollar	فرنك سويسري Swiss Franc	كرونا سويدية Swedish Krona	دولار استرالي Australian Dollar
Apr أبريل													
2019	81.268	83.613	791.548	82.873	809.442	304.350	393.205	2.7273	339.426	226.190	298.470	31.991	214.262
2020	82.510	84.890	803.641	84.139	821.809	309.000	383.484	2.8813	334.184	219.702	316.048	30.841	199.336
2021	80.427	82.747	783.355	82.015	801.064	301.200	418.156	2.7647	363.473	242.756	328.624	35.912	233.204
2022	81.627	84.093	796.099	83.349	813.920	306.100	385.441	2.3921	325.369	239.253	317.515	31.167	219.657
2023													
Apr أبريل	81.640	84.107	796.229	83.363	814.053	306.150	380.101	2.2916	335.969	224.467	343.468	29.710	202.212
May مايو	81.987	84.464	799.610	83.717	817.510	307.450	379.701	2.1885	329.955	225.958	339.668	28.438	200.796
Jun يونيو	81.800	84.272	797.789	83.526	815.648	306.750	391.505	2.1655	337.088	233.040	343.698	28.785	207.869
Jul يوليو	81.707	84.176	796.879	83.431	814.718	306.400	397.370	2.1908	340.242	232.668	356.735	29.570	208.888
Aug أغسطس	82.147	84.629	801.170	83.880	819.105	308.050	388.944	2.1038	333.680	226.674	348.848	28.130	198.631
Sep سبتمبر	82.373	84.863	803.381	84.112	821.365	308.900	376.858	2.0748	327.032	229.256	338.409	27.910	198.298
Oct أكتوبر	82.387	84.876	803.511	84.125	821.498	308.950	374.834	2.0650	326.421	222.723	342.441	27.710	195.704
Nov نوفمبر	82.107	84.588	800.780	83.839	818.706	307.900	388.878	2.0779	337.228	226.314	349.747	29.541	203.799
Dec ديسمبر	81.907	84.382	798.830	83.624	816.712	307.150	390.971	2.1535	339.124	232.857	359.892	30.732	210.014
2024													
Jan يناير	82.013	84.492	799.870	83.733	817.776	307.550	390.758	2.0773	333.538	228.738	356.187	29.425	202.799
Feb فبراير	81.987	84.464	799.610	83.705	817.510	307.450	389.924	2.0440	333.737	227.682	349.653	29.906	201.211
Mar مارس	81.973	84.451	799.480	83.692	817.377	307.400	387.862	2.0262	332.807	226.121	340.063	28.998	200.671
Apr أبريل	82.120	84.602	800.910	83.842	818.839	307.950	384.660	1.9448	329.322	225.258	336.815	28.192	201.199

(1) Issue No.1 , Vol 23 , of January 2002 , published data on Euro since January 01, 1999, as transactions in this currency started on that date.

(1) تضمن العدد 1 من المجلد 23 لشهر يناير 2002 ، بيانات عن اليورو اعتباراً من 1 يناير 1999 ، وهو تاريخ بدء التعامل بهذه العملة.

جدول (25) Table

متوسط أسعار صرف عملات دول مجلس التعاون لدول الخليج العربية والعملات الرئيسية مقابل الدينار الكويتي (فلس)
Average Exchange Rates of GCC Currencies and Major Currencies Against the KD (Fils)

الشهر Month	ريال سعودي Saudi Riyal	ريال قطري Qatari Riyal	ريال عماني Rial Omani	درهم إماراتي UAE Dirham	دينار بحريني Bahraini Dinar	دولار أمريكي US Dollar	جنيه استرليني Pound Sterling	ين ياباني Japanese Yen	اليورو Euro (1)	دولار كندي Canadian Dollar	فرنك سويسري Swiss Franc	كرون سويدي Swedish Krona	دولار استرالي Australian Dollar
Apr أبريل 2019	81.208	83.550	790.959	82.811	808.839	304.124	396.712	2.7264	342.020	227.527	302.479	32.696	216.520
2020	82.468	84.846	803.227	84.096	821.385	308.841	382.919	2.8612	336.408	219.393	318.752	30.771	193.398
2021	80.539	82.862	784.443	82.175	802.176	301.618	417.117	2.7607	359.616	240.646	325.680	35.322	231.663
2022	81.328	83.786	793.188	83.045	810.944	304.981	396.502	2.4296	331.756	242.219	324.522	32.124	226.096
2023													
Apr أبريل	81.679	84.148	796.611	83.403	814.444	306.297	380.050	2.2993	334.485	227.447	338.888	29.498	205.055
May مايو	81.790	84.261	797.688	83.516	815.544	306.711	383.460	2.2438	334.563	227.066	342.479	29.513	204.277
Jun يونيو	81.904	84.379	798.799	83.632	816.681	307.138	386.295	2.1878	331.476	229.876	339.980	28.464	205.869
Jul يوليو	81.784	84.255	797.632	83.510	815.487	306.690	394.548	2.1666	338.379	232.013	349.120	29.030	206.422
Aug أغسطس	82.008	84.486	799.813	83.738	817.718	307.528	391.374	2.1299	335.968	228.751	350.480	28.505	200.075
Sep سبتمبر	82.263	84.749	802.308	83.999	820.268	308.488	384.461	2.0938	330.804	227.633	345.259	27.827	198.330
Oct أكتوبر	82.380	84.870	803.446	84.119	821.432	308.925	376.146	2.0668	326.261	226.002	341.407	28.081	196.360
Nov نوفمبر	82.273	84.759	802.400	84.009	820.362	308.523	381.757	2.0578	332.550	224.577	345.204	28.700	199.674
Dec ديسمبر	82.078	84.558	800.497	83.798	818.417	307.791	389.142	2.1221	335.141	228.397	354.047	29.859	205.091
2024													
Jan يناير	81.957	84.433	799.317	83.675	817.211	307.338	390.569	2.1100	335.811	229.321	358.712	29.781	204.779
Feb فبراير	82.066	84.546	800.383	83.786	818.300	307.750	388.579	2.0642	331.925	228.281	352.052	29.460	201.005
Mar مارس	81.922	84.398	798.978	83.639	816.864	307.207	390.698	2.0527	334.114	226.852	346.948	29.635	201.420
Apr أبريل	82.063	84.543	800.354	83.783	818.270	307.736	384.715	2.0045	329.747	225.081	338.402	28.466	199.757

(1) Issue No.1 , Vo1 23 , of January 2002 , published data on Euro since January 01, 1999, as transactions in this currency started on that date.

(1) تضمن العدد 1 من المجلد 23 لشهر يناير 2002 ، بيانات عن اليورو اعتباراً من 1 يناير 1999 ، وهو تاريخ بدء التعامل بهذه العملة.

جدول (25-1) Table

شركات الصرافة : الموجودات
Exchange Companies : Assets
المركز المالي لشركات الصيرفة - الموجودات
Financial Position of Exchange Companies- Assets
(Million Dinars مليون دينار)

نهاية الشهر End of Month	نقد وموجودات نقدية Cash and Cash Assets	مطالب على مؤسسات مالية Claims on Financial Institutions	استثمارات مالية وعقارية Financial and Real-Estate Investments	ذمم مدينة Receivables	موجودات أجنبية Foreign Assets	موجودات ثابتة Fixed Assets	موجودات أخرى Other Assets	المجموع Total	حسابات نظامية Contra Accounts (1)	عدد الشركات Number of Companies
Mar 2017	33.3	43.3	1.4	8.4	59.0	19.7	17.0	182.1	3.1	42
2018	32.5	60.9	1.4	8.5	51.1	20.3	14.5	189.3	2.3	42
2019	37.9	74.8	1.6	8.7	46.6	20.9	15.1	205.6	2.3	40
2020	38.0	70.3	1.3	6.2	55.4	27.1	29.6	227.9	1.3	38
2021										
Mar 2021	33.0	68.9	1.7	7.9	86.5	27.4	35.3	260.7	1.3	35
Jun 2021	32.4	79.9	2.0	4.8	75.2	27.2	35.3	256.8	0.9	31
Sep 2021	34.7	58.4	2.1	4.1	99.6	27.0	34.3	260.4	0.9	32
Dec 2021	35.0	72.3	2.3	5.8	88.4	28.2	32.0	263.8	0.9	32
2022										
Mar 2022	38.3	50.0	2.5	9.5	117.5	27.5	34.6	279.9	0.9	32
Jun 2022	46.3	45.2	2.5	6.6	115.6	27.9	35.6	279.7	0.9	32
Sep 2022	40.2	70.8	2.4	4.2	94.0	28.5	36.0	276.2	0.9	32
Dec 2022	36.5	89.1	2.4	3.7	84.3	29.9	37.4	283.3	0.9	32
2023										
Mar 2023	44.4	79.1	9.8	4.8	90.1	29.7	41.4	299.3	0.9	32
Jun 2023	42.8	98.7	9.8	5.2	71.8	30.6	42.0	301.0	0.9	32
Sep 2023	45.2	91.6	9.8	4.7	71.6	32.0	42.3	297.2	0.9	32
Dec 2023	46.3	95.9	9.8	5.3	64.1	35.1	41.5	298.1	0.9	32
2024										
Mar 2024	53.3	92.3	9.2	5.3	61.2	35.2	43.1	299.5	0.9	32

(1) Represent contingent assets, whether for their own account or for third parties' accounts, which can be converted to actual assets when certain conditions are met.

(1) يمثل موجودات عرضية، سواء لحسابها أو لحساب الغير، والتي يمكن أن تتحول إلى أصول فعلية عند تحقق شروط محددة.

جدول (25-2) Table

شركات الصرافة : المطلوبات

Exchange Companies : Liabilities

المركز المالي لشركات الصيرفة - المطلوبات

Financial Position of Exchange Companies- Liabilities

(مليون دينار Million Dinars)

نهاية الشهر End of Month	مطلوبات لمؤسسات مالية Liabilities to Financial Institutions	ذمم دائنة Payables	مطلوبات أجنبية Foreign Liabilities	حقوق الشركاء Partners Equity	مطلوبات أخرى Other Liabilities	المجموع Total	حسابات نظامية Contra Accounts (1)	عدد الشركات Number of Companies
Mar 2017	6.1	7.4	1.9	126.5	40.2	182.1	3.1	42
2018	6.1	3.8	3.3	136.9	39.2	189.3	2.3	42
2019	9.4	4.6	3.5	142.5	45.6	205.6	2.3	40
2020	9.5	7.6	1.4	147.2	62.3	227.9	1.3	38
2021								
Mar 2021	12.4	7.8	2.4	163.1	75.0	260.7	1.3	35
Jun 2021	16.2	9.8	1.5	144.7	84.5	256.8	0.9	31
Sep 2021	13.9	7.4	0.4	142.4	96.3	260.4	0.9	32
Dec 2021	9.5	6.0	0.4	142.4	105.5	263.8	0.9	32
2022								
Mar 2022	13.5	13.0	1.8	171.7	79.9	279.9	0.9	32
Jun 2022	19.0	12.8	0.5	156.4	90.9	279.7	0.9	32
Sep 2022	12.2	7.1	0.4	156.1	100.4	276.2	0.9	32
Dec 2022	10.0	5.8	0.6	156.0	110.9	283.3	0.9	32
2023								
Mar 2023	13.7	15.5	0.5	184.0	85.6	299.3	0.9	32
Jun 2023	14.8	13.9	0.8	180.2	91.2	301.0	0.9	32
Sep 2023	17.4	16.5	0.7	167.1	95.6	297.2	0.9	32
Dec 2023	11.7	14.3	1.8	169.2	101.2	298.1	0.9	32
2024								
Mar 2024	14.2	15.6	0.6	176.9	92.3	299.5	0.9	32

(1) Represent contingent liabilities to other parties, which can be converted to actual liabilities when certain conditions are met.

(1) يمثل مطلوبات عرضية، تجاه الغير، والتي يمكن أن تتحول إلى مطلوبات فعلية عند تحقق شروط محددة.

جدول (25-3) Table

شركات الصرافة : الإيرادات والمصروفات
Exchange Companies : Revenues and Expenses
(الف دينار Thousand Dinars)

الفترة Period	الإيرادات Revenues				المصروفات والأعباء الأخرى Expenses and other Charges				صافي الربح Net Profit	عدد الشركات Number of Companies	
	بيع عملات Sale of Currencies	فوائد بنكية Bank Interest	إيرادات أخرى Other Revenues	المجموع Total	مصرفية وإدارية Administrative and Banking Expenses	فوائد بنكية Bank Interest	مخصصات Provisions	مصرفات أخرى Other Expenses			
يناير - مارس 2017	10266.0	117.1	3588.9	13972.0	9004	239	654	463	10360	3612	42
2018	10992.6	96.4	2615.6	13704.6	8328.6	205.8	865.0	225.4	9624.9	4079.7	42
2019	11386.7	180.4	2840.3	14407.3	9179.9	226.5	977.5	270.3	10654.1	3753.2	40
2020	13116.4	83.0	3037.2	16236.6	8762.5	208.4	1633.9	325.3	10930.1	5306.5	38
2021											
يناير - مارس 2021	15768.5	77.8	5859.2	21705.5	9683.4	201.4	1680.5	375.4	11940.7	9764.8	35
يناير - يونيو 2021	31407.5	100.9	11993.9	43502.3	18109.9	354.0	3241.4	700.2	22405.6	21096.7	31
يناير - سبتمبر 2021	47880.6	134.2	18143.3	66158.1	26273.0	537.0	4927.6	1031.2	32768.9	33389.2	32
يناير - ديسمبر 2021	65027.5	172.3	24912.3	90112.1	36095.3	740.8	6786.4	1454.9	45077.4	45034.7	32
2022											
يناير - مارس 2022	18249.2	42.8	7383.1	25675.1	10070.0	197.1	1684.4	374.2	12325.7	13349.4	32
يناير - يونيو 2022	35494.6	93.9	13336.6	48925.1	19821.9	396.3	3419.0	759.2	24396.4	24528.7	32
يناير - سبتمبر 2022	52298.3	143.9	18699.2	71141.5	29300.3	593.7	5117.9	1148.5	36160.3	34981.1	32
يناير - ديسمبر 2022	68420.5	204.5	24246.5	92871.5	39933.5	794.3	7497.8	1557.4	49783.0	43088.6	32
2023											
يناير - مارس 2023	19788.0	255.2	6930.2	26973.4	13275.8	293.9	2170.8	703.8	16444.3	10529.2	32
يناير - يونيو 2023	33566.4	539.9	10184.3	44290.6	22286.9	453.7	3853.3	1098.4	27692.3	16598.3	32
يناير - سبتمبر 2023	47063.7	759.8	15197.1	63020.6	33195.9	722.4	5840.1	937.0	40695.3	22325.2	32
يناير - ديسمبر 2023	60306.2	972.5	18876.9	80155.6	44097.5	945.4	8660.2	1175.2	54878.3	25277.3	32
2024											
يناير - مارس 2024	19988.8	339.2	6264.4	26592.4	17756.4	608.6	3352.1	227.7	21944.8	4647.6	32

جدول (25-4) Table
 قيم المعاملات باستخدام البطاقات البلاستيكية
 Value of Transactions Using Plastic Cards
 (بالمليون دينار) (Million KD)

Description	قيم معاملات أجهزة نقاط البيع			قيم معاملات أجهزة السحب الآلي			المعاملات التي تمت عبر المواقع الإلكترونية			الإجمالي	البيان
	في الداخل Local	في الخارج Abroad	المجموع Total	في الداخل Local	في الخارج Abroad	المجموع Total	في الداخل Local	في الخارج Abroad	المجموع Total		
Jan - Mar 2022											
Local Bank Cards	3644.3	228.3	3872.7	2623.7	78.5	2702.2	3112.3	230.6	3342.9	9917.7	يناير - مارس 2022 بطاقات بنوك محلية
- Credit Cards (1)	284.9	117.7	402.6	113.0	9.0	122.0	96.7	177.4	274.1	798.7	- بطاقات الائتمان (1)
- Debit Cards (2)	3359.5	110.6	3470.1	2510.7	69.4	2580.1	3015.5	53.2	3068.8	9119.0	- بطاقات السحب المباشرة (2)
Foreign Bank Cards(3)	58.9		58.9	30.3		30.3	-		-	89.3	- بطاقات بنوك اجنبية (3)
Total	3703.3	228.3	3931.6	2654.1	78.5	2732.5	3112.3	230.6	3342.9	10007.0	المجموع
Apr - Jun 2022											
Local Bank Cards	3808.9	219.1	4028.0	2704.1	69.8	2773.9	3430.1	248.7	3678.8	10480.7	أبريل - يونيو 2022 بطاقات بنوك محلية
- Credit Cards (1)	292.4	117.1	409.4	114.9	8.1	123.1	110.8	183.9	294.7	827.1	- بطاقات الائتمان (1)
- Debit Cards (2)	3516.5	102.1	3618.6	2589.2	61.7	2650.9	3319.3	64.8	3384.1	9653.6	- بطاقات السحب المباشرة (2)
Foreign Bank Cards(3)	81.3		81.3	28.5		28.5				109.8	- بطاقات بنوك اجنبية (3)
Total	3890.1	219.1	4109.3	2732.6	69.8	2802.5	3430.1	248.7	3678.8	10590.5	المجموع
Jul - Sep 2022											
Local Bank Cards	3724.1	426.6	4150.7	2519.3	113.9	2633.2	3435.2	266.5	3701.7	10485.6	يوليو - سبتمبر 2022 بطاقات بنوك محلية
- Credit Cards (1)	297.3	239.0	536.3	114.7	15.3	130.0	106.0	191.0	297.0	963.4	- بطاقات الائتمان (1)
- Debit Cards (2)	3426.8	187.5	3614.3	2404.6	98.6	2503.2	3329.2	75.5	3404.7	9522.3	- بطاقات السحب المباشرة (2)
Foreign Bank Cards(3)	81.9		81.9	27.9		27.9				109.9	- بطاقات بنوك اجنبية (3)
Total	3806.0	426.6	4232.6	2547.3	113.9	2661.1	3435.2	266.5	3701.7	10595.5	المجموع
Oct - Dec 2022											
Local Bank Cards	3830.0	253.9	4083.9	2664.7	68.1	2732.8	3787.3	247.1	4034.3	10851.0	أكتوبر - ديسمبر 2022 بطاقات بنوك محلية
- Credit Cards (1)	336.8	141.1	478.0	126.4	9.9	136.4	115.1	171.1	286.2	900.5	- بطاقات الائتمان (1)
- Debit Cards (2)	3493.1	112.8	3605.9	2538.2	58.2	2596.4	3672.1	76.0	3748.1	9950.5	- بطاقات السحب المباشرة (2)
Foreign Bank Cards(3)	109.7		109.7	28.2		28.2				137.9	- بطاقات بنوك اجنبية (3)
Total	3939.6	253.9	4193.5	2692.9	68.1	2761.0	3787.3	247.1	4034.3	10988.9	المجموع
Jan - Mar 2023											
Local Bank Cards	3917.8	301.3	4219.1	2641.7	75.7	2717.4	3888.5	267.1	4155.6	11092.1	يناير - مارس 2023 بطاقات بنوك محلية
- Credit Cards (1)	352.7	159.2	511.9	119.0	9.8	128.8	128.0	176.5	304.5	945.2	- بطاقات الائتمان (1)
- Debit Cards (2)	3565.1	142.1	3707.2	2522.7	65.9	2588.6	3760.5	90.7	3851.1	10147.0	- بطاقات السحب المباشرة (2)
Foreign Bank Cards(3)	100.0		100.0	28.1		28.1				128.1	- بطاقات بنوك اجنبية (3)
Total	4017.8	301.3	4319.1	2669.8	75.7	2745.5	3888.5	267.1	4155.6	11220.2	المجموع
Apr - Jun 2023											
Local Bank Cards	3962.9	245.9	4208.8	2645.3	61.7	2707.0	4134.8	290.4	4425.2	11341.1	أبريل - يونيو 2023 بطاقات بنوك محلية
- Credit Cards (1)	371.1	134.0	505.2	119.9	9.0	128.9	138.3	190.2	328.6	962.7	- بطاقات الائتمان (1)
- Debit Cards (2)	3591.7	111.9	3703.6	2525.4	52.7	2578.1	3996.5	100.2	4096.7	10378.4	- بطاقات السحب المباشرة (2)
Foreign Bank Cards(3)	106.4		106.4	29.2		29.2				135.6	- بطاقات بنوك اجنبية (3)
Total	4069.3	245.9	4315.2	2674.5	61.7	2736.2	4134.8	290.4	4425.2	11476.7	المجموع
Jul - Sep 2023											
Local Bank Cards	3926.8	465.9	4392.7	2462.7	97.0	2559.7	4105.4	338.0	4443.4	11395.8	يوليو - سبتمبر 2023 بطاقات بنوك محلية
- Credit Cards (1)	369.5	269.7	639.1	123.2	15.7	138.9	140.5	219.4	359.9	1137.9	- بطاقات الائتمان (1)
- Debit Cards (2)	3557.3	196.3	3753.6	2339.5	81.3	2420.8	3964.9	118.6	4083.5	10257.8	- بطاقات السحب المباشرة (2)
Foreign Bank Cards(3)	95.5		95.5	27.5		27.5				123.0	- بطاقات بنوك اجنبية (3)
Total	4022.3	465.9	4488.2	2490.2	97.0	2587.2	4105.4	338.0	4443.4	11518.8	المجموع
Oct - Dec 2023											
Local Bank Cards	4017.2	268.3	4285.5	2565.5	60.5	2625.9	4225.1	304.7	4529.7	11441.2	أكتوبر - ديسمبر 2023 بطاقات بنوك محلية
- Credit Cards (1)	407.1	146.0	553.1	131.6	10.7	142.3	143.4	185.9	329.3	1024.8	- بطاقات الائتمان (1)
- Debit Cards (2)	3610.0	122.3	3732.3	2433.9	49.7	2483.6	4081.7	118.8	4200.4	10416.4	- بطاقات السحب المباشرة (2)
Foreign Bank Cards(3)	111.6		111.6	27.3		27.3				138.8	- بطاقات بنوك اجنبية (3)
Total	4128.7	268.3	4397.0	2592.7	60.5	2653.2	4225.1	304.7	4529.7	11580.0	المجموع
Jan - Mar 2024											
Local Bank Cards	4060.4	294.9	4355.3	2529.3	61.6	2590.9	4437.2	326.6	4763.8	11710.0	يناير - مارس 2024 بطاقات بنوك محلية
- Credit Cards (1)	398.5	153.6	552.1	134.7	9.9	144.6	156.8	198.0	354.8	1051.5	- بطاقات الائتمان (1)
- Debit Cards (2)	3661.9	141.2	3803.1	2394.6	51.7	2446.3	4280.5	128.6	4409.0	10658.5	- بطاقات السحب المباشرة (2)
Foreign Bank Cards(3)	139.2		139.2	30.9		30.9				170.1	- بطاقات بنوك اجنبية (3)
Total	4199.6	294.9	4494.4	2560.2	61.6	2621.8	4437.2	326.6	4763.8	11880.1	المجموع

Source : Central Bank of Kuwait.

(1) Cards that allow specific credit limit.

(2) Cards that allow no credit limit, but are linked to customer account balance.

(3) Cards issued by foreign banks abroad & used in the State of Kuwait.

Note: Online transactions have been separated from those made through Credit Cards and Debit Cards using Points of Sale (POS) as from Q2 2019.

المصدر : بنك الكويت المركزي.

(1) البطاقات التي تسمح بحد ائتمان.

(2) البطاقات التي لا ترتبط بحد ائتمان وإنما بالرصيد المتوافر في حساب العميل.

(3) البطاقات الصادرة عن بنوك اجنبية خارج دولة الكويت وتم تميرها محلياً.

ملاحظة : تم فصل المعاملات التي تمت عبر المواقع الإلكترونية عن المعاملات التي تمت من خلال بطاقات الائتمان والبطاقات المباشرة عن طريق أجهزة نقاط البيع اعتباراً من الربع الثاني من عام 2019.

جدول (25-5) Table

أعداد البطاقات البلاستيكية ومعاملاتها وأجهزة السداد المستخدمة داخل دولة الكويت
Numbers of Plastic Card Transactions and Payment Machines Used in the State of Kuwait
 (أعداد المعاملات والبطاقات بالآلاف) (Numbers of Transactions & Cards in Thousands)

Description	عدد أجهزة السداد داخل الكويت		عدد المعاملات على أجهزة نقاط البيع			عدد المعاملات على أجهزة المسح الآلي			عدد المعاملات عبر المواقع الإلكترونية			البيانات المصدرة	البيانات الصادرة	البيان	
	أجهزة نقاط البيع POS Machines	أجهزة المسح الآلي ATM Machines	المجموع	في الخارج	في الداخل	المجموع	في الخارج	في الداخل	المجموع	في الخارج	في الداخل	خلال الفترة (Issued Cards (During Period))	بنهاية الفترة (Valid Cards (End of Period))		
Jan - Mar 2022															يناير - مارس 2022
Local Bank Cards			112250.2	7011.0	119261.3	19853.1	756.3	20609.4	46949.4	8369.9	55319.3	491.6	5277.8	بطاقات بنوك محلية	
- Credit Cards (1)			11912.2	3457.8	15370.0	710.1	86.9	797.1	2915.9	5405.3	8321.2	99.6	1150.1	- بطاقات الائتمان (1)	
- Debit Cards (2)			100338.0	3553.2	103891.2	19142.9	669.4	19812.3	44033.5	2964.6	46998.1	391.9	4127.6	- بطاقات السحب المبنية (2)	
Foreign Bank Cards(3)			2150.2		2150.2	258.6		258.6						بطاقات بنوك اجنبية (3)	
Total	78268	2221	114400.5	7011.0	121411.5	20111.7	756.3	20868.0	46949.4	8369.9	55319.3	491.6	5277.8	المجموع	
Apr - Jun 2022															أبريل - يونيو 2022
Local Bank Cards			113077.3	6743.3	119820.6	19805.2	681.7	20486.9	49669.0	8871.4	58540.3	507.7	5375.1	بطاقات بنوك محلية	
- Credit Cards (1)			12230.8	3290.2	15521.0	707.3	78.9	786.2	2993.9	5259.4	8253.4	108.2	1189.9	- بطاقات الائتمان (1)	
- Debit Cards (2)			100846.5	3453.1	104299.5	19098.0	602.7	19700.7	46675.0	3612.0	50287.0	399.5	4185.2	- بطاقات السحب المبنية (2)	
Foreign Bank Cards(3)			2642.9		2642.9	268.0		268.0						بطاقات بنوك اجنبية (3)	
Total	81847	2308	115720.2	6743.3	122463.4	20073.3	681.7	20754.9	49669.0	8871.4	58540.3	507.7	5375.1	المجموع	
Jul - Sep 2022															يوليو - سبتمبر 2022
Local Bank Cards			119616.4	12793.7	132410.2	18782.1	1165.3	19947.3	50649.2	9225.7	59874.9	532.4	5552.3	بطاقات بنوك محلية	
- Credit Cards (1)			13055.5	6535.1	19590.6	689.1	145.0	834.1	3296.7	5556.5	8853.2	121.9	1245.7	- بطاقات الائتمان (1)	
- Debit Cards (2)			106560.9	6258.6	112819.6	18093.0	1020.3	19113.3	47352.5	3669.2	51021.7	410.5	4306.7	- بطاقات السحب المبنية (2)	
Foreign Bank Cards(3)			2909.6		2909.6	280.3		280.3						بطاقات بنوك اجنبية (3)	
Total	84184	2308	122526.0	12793.7	135319.7	19062.3	1165.3	20227.6	50649.2	9225.7	59874.9	532.4	5552.3	المجموع	
Oct - Dec 2022															أكتوبر - ديسمبر 2022
Local Bank Cards			142403.2	8667.9	151071.1	20560.1	657.1	21217.2	57724.3	8766.4	66490.8	592.2	5723.3	بطاقات بنوك محلية	
- Credit Cards (1)			15768.9	4200.6	19969.5	779.1	93.5	872.6	4066.1	5096.6	9162.7	128.2	1293.2	- بطاقات الائتمان (1)	
- Debit Cards (2)			126634.3	4467.2	131101.6	19781.0	563.6	20344.7	53658.3	3669.8	57328.1	464.0	4430.1	- بطاقات السحب المبنية (2)	
Foreign Bank Cards(3)			3590.7		3590.7	297.7		297.7						بطاقات بنوك اجنبية (3)	
Total	87578	2319	145993.9	8667.9	154661.8	20857.7	657.1	21514.9	57724.3	8766.4	66490.8	592.2	5723.3	المجموع	
Jan - Mar 2023															يناير - مارس 2023
Local Bank Cards			145134.4	10560.4	155694.8	19608.1	761.5	20369.5	56842.1	10611.7	67453.8	559.5	5879.2	بطاقات بنوك محلية	
- Credit Cards (1)			16355.9	4672.2	21028.1	719.2	95.8	815.0	4439.5	5446.1	9885.6	127.9	1347.4	- بطاقات الائتمان (1)	
- Debit Cards (2)			128778.5	5888.2	134666.7	18888.9	665.6	19554.5	52402.5	5165.7	57568.2	431.6	4531.9	- بطاقات السحب المبنية (2)	
Foreign Bank Cards(3)			3438.0		3438.0	287.6		287.6						بطاقات بنوك اجنبية (3)	
Total	91150	2365	148572.5	10560.4	159132.9	19895.7	761.5	20657.1	56842.1	10611.7	67453.8	559.5	5879.2	المجموع	
Apr - Jun 2023															أبريل - يونيو 2023
Local Bank Cards			152260.6	9091.9	161352.5	19743.1	581.7	20324.8	61434.4	11588.6	73022.9	564.6	6033.2	بطاقات بنوك محلية	
- Credit Cards (1)			17348.8	4021.5	21370.3	729.1	84.9	813.9	5046.0	5461.0	10507.0	101.1	1386.6	- بطاقات الائتمان (1)	
- Debit Cards (2)			134911.8	5070.4	139982.2	19014.0	496.8	19510.9	56388.4	6127.6	62515.9	463.4	4646.6	- بطاقات السحب المبنية (2)	
Foreign Bank Cards(3)			3988.2		3988.2	294.0		294.0						بطاقات بنوك اجنبية (3)	
Total	93304	2405	156248.9	9091.9	165340.8	20037.1	581.7	20618.8	61434.4	11588.6	73022.9	564.6	6033.2	المجموع	
Jul - Sep 2023															يوليو - سبتمبر 2023
Local Bank Cards			157101.5	16566.1	173667.6	18238.8	989.7	19228.5	60489.9	13268.4	73758.4	579.9	6166.2	بطاقات بنوك محلية	
- Credit Cards (1)			18297.9	8050.0	26347.9	735.0	151.6	886.5	5575.4	6135.3	11710.7	115.1	1427.2	- بطاقات الائتمان (1)	
- Debit Cards (2)			138803.7	8516.0	147319.7	17503.9	838.1	18341.9	54914.6	7133.1	62047.7	464.8	4739.0	- بطاقات السحب المبنية (2)	
Foreign Bank Cards(3)			4153.4		4153.4	276.6		276.6						بطاقات بنوك اجنبية (3)	
Total	96951	2437	161254.9	16566.1	177821.0	18515.4	989.7	19505.0	60489.9	13268.4	73758.4	579.9	6166.2	المجموع	
Oct - Dec 2023															أكتوبر - ديسمبر 2023
Local Bank Cards			178350.3	10867.6	189217.8	19448.7	551.7	20000.4	66555.9	13622.1	80178.0	575.3	6278.2	بطاقات بنوك محلية	
- Credit Cards (1)			20678.1	4731.6	25409.6	800.1	92.9	893.0	5936.8	5814.4	11751.1	118.5	1466.9	- بطاقات الائتمان (1)	
- Debit Cards (2)			157672.2	6136.0	163808.2	18648.5	458.8	19107.4	60619.1	7807.8	68426.9	456.8	4811.3	- بطاقات السحب المبنية (2)	
Foreign Bank Cards(3)			4784.0		4784.0	271.2		271.2						بطاقات بنوك اجنبية (3)	
Total	97460	2415	183134.2	10867.6	194001.8	19719.8	551.7	20271.5	66555.9	13622.1	80178.0	575.3	6278.2	المجموع	
Jan - Mar 2024															يناير - مارس 2024
Local Bank Cards			175910.4	12700.3	188610.6	18643.0	577.0	19219.9	68643.5	14972.1	83615.5	570.8	6362.8	بطاقات بنوك محلية	
- Credit Cards (1)			20190.1	5200.7	25390.8	797.9	88.4	886.3	6382.2	6237.3	12619.5	115.2	1514.5	- بطاقات الائتمان (1)	
- Debit Cards (2)			155720.3	7499.6	163219.9	17845.1	488.5	18333.6	62261.3	8734.8	70996.1	455.7	4848.3	- بطاقات السحب المبنية (2)	
Foreign Bank Cards(3)			5459.3		5459.3	305.9		305.9						بطاقات بنوك اجنبية (3)	
Total	101178	2433	181369.7	12700.3	194069.9	18948.8	577.0	19525.8	68643.5	14972.1	83615.5	570.8	6362.8	المجموع	

Source : Central Bank of Kuwait.

- (1) Cards that allow specific credit limit.
 - (2) Cards that allow no credit limit, but are linked to customer account balance.
 - (3) Cards issued by foreign banks abroad & used in the State of Kuwait.
- Note: Online transactions have been separated from those processed/made through Credit Cards and Debit Cards using Points of Sale (POS) as from Q2 2019.

- المصدر : بنك الكويت المركزي.
- (1) البطاقات التي تسمح بحد ائتمان.
 - (2) البطاقات التي لا ترتبط بحد ائتمان وإنما بالحد المحدد المتوافر في حساب العميل.
 - (3) البطاقات الصادرة عن بنوك اجنبية خارج دولة الكويت وتم تمزيقها محلياً.
- ملاحظة : تم فصل المعاملات التي تمت عبر المواقع الإلكترونية عن المعاملات التي تمت من خلال بطاقات الائتمان والبطاقات المبنية عن طريق أجهزة نقاط البيع اعتباراً من الربع الثاني من عام 2019 .

جدول (26) Table
الأصول الاحتياطية الرسمية لدولة الكويت (*)
Official Reserve Assets of Kuwait (*)
(مليون دينار Million Dinars)

نهاية الشهر	الذهب النقدي	وضع الاحتياطي لدى الصندوق	حقوق السحب الخاصة	عملة أجنبية وودائع في الخارج	أوراق مالية في الخارج	الأصول الاحتياطية الرسمية
End of Month	Monetary	IMF Reserve	Special Drawing	Foreign Currency	Foreign	Official Reserve
	Gold	Position	Rights	& Deposits Abroad	Securities	Assets
	(1)	(2)	(3)	(4)	(5)	(6) = (1) + (2) + (3) + (4) + (5)
Apr أبريل						
2019	31.7	141.2	562.8	11165.6	-	11901.3
2020	31.7	202.7	564.3	11934.1	-	12732.9
2021	31.7	211.8	573.4	12680.7	47.4	13545.1
2022	31.7	238.2	1338.6	12761.2	47.4	14417.1
2023						
Apr أبريل	31.7	245.5	1318.7	14060.8	47.4	15704.2
May مايو	31.7	245.5	1320.7	13981.4	47.4	15626.7
Jun يونيو	31.7	245.5	1320.7	13443.7	47.4	15089.0
Jul يوليو	31.7	244.9	1320.7	13063.3	47.4	14708.0
Aug أغسطس	31.7	244.9	1323.1	13092.6	47.4	14739.7
Sep سبتمبر	31.7	244.9	1323.1	12976.9	47.4	14624.1
Oct أكتوبر	31.7	230.0	1323.1	12309.2	47.4	13941.4
Nov نوفمبر	31.7	226.2	1325.5	12454.8	51.5	14089.9
Dec ديسمبر	31.7	228.7	1325.5	12982.9	51.5	14620.4
2024						
Jan يناير	31.7	224.6	1325.5	12645.3	51.5	14278.7
Feb فبراير	31.7	224.6	1327.9	13186.0	51.5	14821.8
Mar مارس	31.7	223.3	1311.2	13066.9	51.5	14684.6
Apr أبريل	31.7	223.3	1311.2	13470.2	51.5	15087.9

Source: Central Bank of Kuwait.

المصدر: بنك الكويت المركزي.

(*) Data do not include external assets held by Kuwait Investment Authority.

(*) لا تشمل الأصول الخارجية لدى الهيئة العامة للاستثمار.

(1) This is the gold owned by monetary authority (Central Bank of Kuwait) and held as a reserve asset.

(1) هو الذهب الذي تمتلكه السلطة النقدية (بنك الكويت المركزي) وتحتفظ به كأصول احتياطية.

(2) IMF reserve position is the sum of (1) the "reserve tranche", that is foreign currency amounts that a member country may draw from the IMF at short notice, and (2) any indebtedness of the IMF (under a loan agreement) in the General Resources Account that is readily available to the member country including the reporting country's lending to the IMF under the General Arrangements to Borrow (GAB) and the New Arrangements to Borrow (NAB). Claims on the IMF that are denominated in SDRs are regarded as foreign currency claims.

(2) يتكون وضع الاحتياطي في صندوق النقد الدولي من: (1) شريحة الاحتياطي، أي مبالغ العملات الأجنبية التي يجوز للبلد العضو سحبها من صندوق النقد الدولي خلال مهلة وجيزة، و (2) أي مديونية على صندوق النقد الدولي (بموجب اتفاقية قرض) في حساب الموارد العامة (General Resources Account- GRA) تكون تحت تصرف البلد العضو بما في ذلك إقراض البلد المبالغ لصندوق النقد الدولي بموجب الاتفاقيات العامة للاقتراض (General Arrangements to Borrow - GAB) والاتفاقيات الجديدة للاقتراض (New Arrangements to Borrow - NAB). والمطالبات على الصندوق المحررة بحقوق السحب الخاصة تعتبر مطالبات بالعملة الأجنبية.

(3) SDRs are international reserve assets the IMF created to supplement the reserves of IMF member countries. SDRs are allocated in proportion to the countries' respective quotas.

(3) هي أصول احتياطية دولية استحدثها صندوق النقد الدولي كأصل احتياطي مكمل للأصول الاحتياطية لدى البلدان الأعضاء في الصندوق، ويوزع الصندوق حقوق السحب الخاصة بين أعضائه على أساس نسب حصصهم في الصندوق.

(4): (1) Currency consists of foreign currency notes and coins in circulation and commonly used to make payments (commemorative coins are excluded). (2) Deposits included in reserve assets are those held in foreign central banks, the Bank for International Settlements (BIS), and other banks. On the other hand, Deposits refer to those available demand.

(4): (1) تتكون العملة من النقود الورقية والمعدنية المتداولة من العملات الأجنبية والمستخدمة عموماً لأداء مدفوعات (وتمستثنى النقود المعدنية التذكارية). (2) أما الودائع المتضمنة في الأصول الاحتياطية هي الودائع لدى البنوك المركزية الأجنبية، وبنك التسويات الدولية، وبنوك أخرى. والمقصود بالودائع هنا هو الودائع المتاحة عند الطلب.

(5): Securities should include highly liquid, marketable equity and debt security.

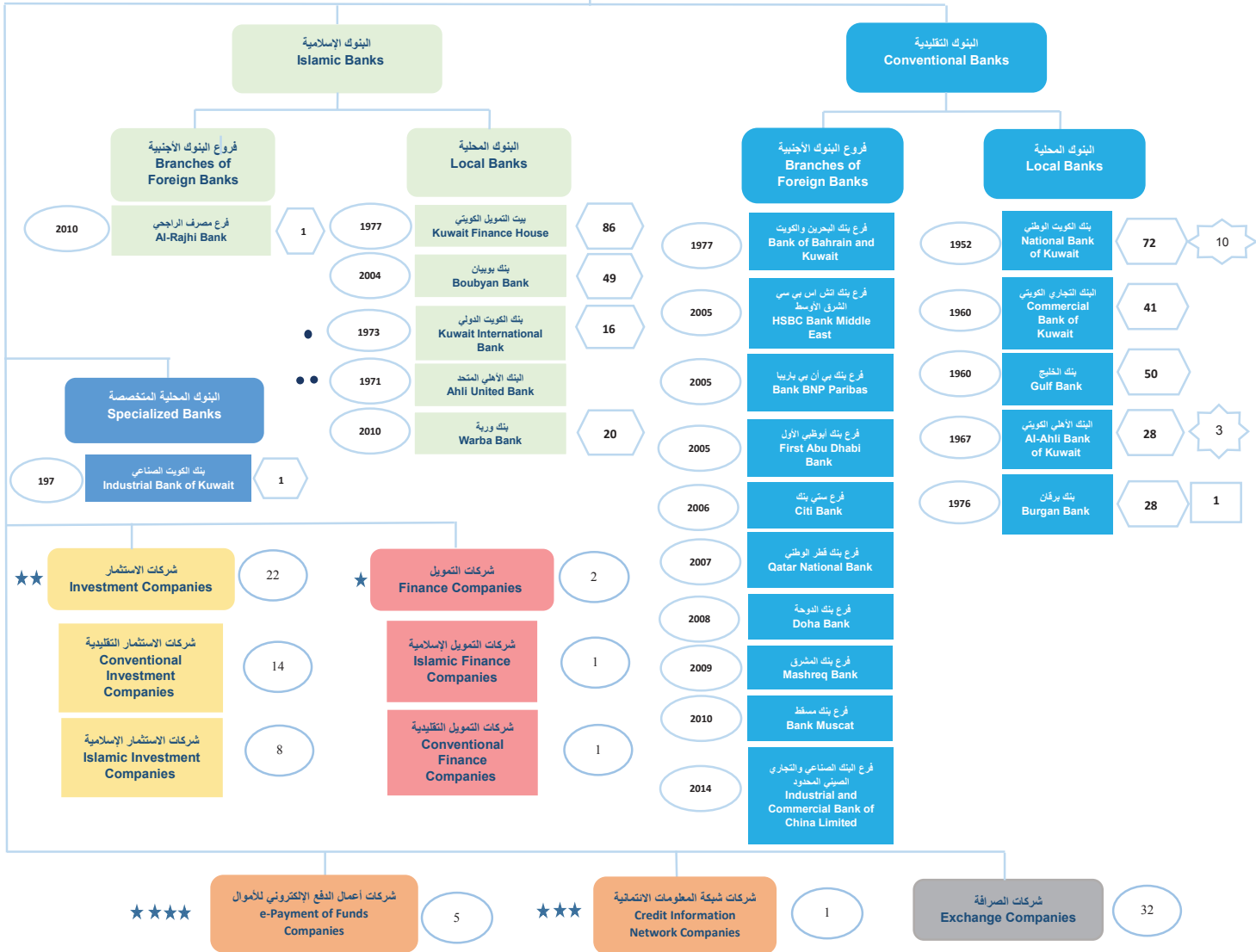
(5): يجب أن تشمل على الأوراق المالية عالية السيولة، حقوق الملكية وأدوات الدين القابلة للتسويق.

(6) These are the External Assets that are readily available to and controlled by monetary authorities for meeting balance of payments financing needs, for intervention in exchange markets to affect the currency exchange rate, and for other related purposes. Reserve assets include: monetary gold, reserve position in the IMF, special drawing rights (SDRs), foreign currency & deposits abroad, and foreign securities.

(6): هي الأصول الخارجية الموجودة تحت تصرف السلطات النقدية والخاضعة لسيطرتها لتلبية احتياجات ميزان المدفوعات التمويلية، أو التدخل في أسواق الصرف للتأثير على سعر صرف العملة، أو غير ذلك من الأغراض ذات الصلة. وتتكون الأصول الاحتياطية من الذهب النقدي، وضع الاحتياطي لدى الصندوق، حقوق السحب الخاصة، عملة أجنبية وودائع بالخارج، الأوراق المالية في الخارج.

هيكل الجهاز المصرفي والمالي
Banking and Financial System Structure
أبريل 2024 أبريل

بنك الكويت المركزي
Central Bank of Kuwait



عدد فروع البنوك المحلية العاملة داخل دولة الكويت (باستثناء المراكز الرئيسية) ★
Number of operating local bank branches in the state of Kuwait (excluding head offices). (pentagon icon)

عدد الشركات العاملة والمسجلة لدى بنك الكويت المركزي ★
Number of operating companies registered at the Central Bank of Kuwait (circle icon)

عدد مكاتب التمثيل في الخارج ★
Number of representative offices abroad (square icon)

عدد فروع البنك في الخارج ★
Number of Branches abroad (star icon)

سنة التأسيس للبنوك المحلية، وتاريخ القيد في سجلات البنوك المحلية لدى بنك الكويت المركزي لفروع البنوك الأجنبية. ★
Year of incorporation for the Local Banks and the date of entry in the local banks' records at the CBK for the Branches of Foreign Banks. (oval icon)

★
شركات التمويل (ابتداء من ديسمبر 2013)
Finance Companies (as of December 2013)

★★
بدأت هيئة أسواق المال بنشر بيانات شركات الاستثمار المحلية ابتداء من يناير 2023.
The Capital Market Authority has started publishing the local investment companies' data starting from January 2023.

★★★
شركات شبكة المعلومات الائتمانية (ابتداء من يناير 2022)
Credit Information Network Companies (as of January 2022)

★★★★
شركات أعمال الدفع الإلكتروني للأموال (ابتداء من فبراير 2024)
e-Payment of Funds Companies (as of February 2024)

●
البنك العقاري الكويتي تحول إلى بنك إسلامي في يوليو 2007 تحت مسمى بنك الكويت الدولي.
The Kuwait Real Estate Bank has transformed into an Islamic bank in July 2007 under the name of the Kuwait International Bank.

● ●
تم اندماج وانتقال فروع البنك الأهلي المتحد إلى بيت التمويل الكويتي بتاريخ 2024/4/2 بموجب قرار معالي المحافظ.
On 02/04/2024 Ahli United Bank "AUB" was merged with Kuwait Finance House "KFH" by virtue of the CBK Governor's Resolution and, accordingly, all AUB branches are now part of KFH's branch network.