

بنك الكويت المركزي
CENTRAL BANK OF KUWAIT



النشرة الإحصائية
النقدية الشهرية
يناير / 2024



النشرة الإحصائية
النقدية
الشهرية

يناير 2024

إدارة البحوث الاقتصادية

للمراسلات والاستفسارات :

بريدياً : بنك الكويت المركزي
إدارة البحوث الاقتصادية
ص.ب: 526 الصفاة
13006 الكويت
دولة الكويت

تلفون : (965) 2240 3257

البريد الإلكتروني: cbk@cbk.gov.kw

يمكن الحصول على أحدث نسخة من هذه النشرة من
خلال اللوحة الإلكترونية في شبكة الإنترنت العالمية،
وعنوانها: <http://www.cbk.gov.kw>

ISSN 1029 - 4562

طبقاً للبيانات المتوفرة لدى بنك الكويت المركزي بتاريخ 2024/02/20

الفهرس

الصفحة	المحتويات	الرقم
5	تعريف المتغيرات النقدية	
8	الرموز والملاحظات	
الجدول		
9	الوضع النقدي للبنك المركزي والبنوك المحلية	1
11	عرض النقد	2
12	العوامل المؤثرة في تغيرات عرض النقد	3
14	البنك المركزي : الموجودات	4
15	البنك المركزي : المطلوبات	5
16	البنك المركزي : النقد المتداول	6
17	عمليات المقاصة والتسويات فيما بين البنوك المحلية	7
18	الشيكات المقدمة للبنوك المحلية والشيكات المرتجعة والحسابات المقفلة بسبب ارتجاج شيكات لعدم وجود رصيد	7-1
19	أدوات الدين العام	8
20	سندات البنك الكويت المركزي والتورق المقابل	8-1
21	البنك المركزي: أرصدة بالدينار الكويتي مع البنوك المحلية	9
23	البنوك المحلية : الموجودات	10
25	البنوك المحلية : المطلوبات	11
26	البنوك المحلية : الحسابات النظامية	11-1
28	البنوك المحلية : الموجودات والمطلوبات الأجنبية	12
29	البنوك المحلية : التوزيع القطاعي لأرصدة الجزء النقدي المستخدم من التسهيلات الائتمانية (للمقيمين وغير المقيمين)	13
30	البنوك المحلية : التوزيع القطاعي لأرصدة الجزء النقدي المستخدم من التسهيلات الائتمانية (للمقيمين)	13-1
31	البنوك المحلية : التوزيع القطاعي لأرصدة الجزء النقدي المستخدم من التسهيلات الائتمانية (غير للمقيمين)	13-2
32	البنوك المحلية : توزيع اتفاقيات التسهيلات الائتمانية المبرمة بالدينار الكويتي مع المقيمين	14
34	البنوك المحلية : ودائع المقيمين بحسب نوعها	15
35	البنوك المحلية : ودائع القطاع الخاص بالدينار الكويتي (للمقيمين وغير المقيمين) بحسب سعر الفائدة	16
36	البنوك المحلية : أرصدة الجزء النقدي المستخدم من التسهيلات الائتمانية بالدينار الكويتي (للمقيمين وغير المقيمين) بحسب سعر الفائدة	17
37	البنوك المحلية : أرصدة الودائع لأجل للعملاء المقيمين وغير المقيمين (بالدينار الكويتي والعملة الأجنبية) حسب المتبقي حتى تاريخ الاستحقاق	18
38	البنوك المحلية : تمويل الواردات الكويتية (المدفوعة) بحسب النوع والعملة	19
39	متوسط أسعار الفائدة المعلنة على ودائع العملاء لأجل لدى البنوك المحلية بكل من الدينار الكويتي والدولار الأمريكي	20
40	متوسط أسعار الفائدة المعلنة على الودائع المتبادلة بالدينار الكويتي فيما بين البنوك المحلية	21
41	متوسط أسعار صرف الدولار الأمريكي مقابل الدينار الكويتي والعملات الرئيسية	22
42	سعر صرف الدولار الأمريكي مقابل الدينار الكويتي	23
43	أسعار صرف عملات دول مجلس التعاون لدول الخليج العربية والعملات الرئيسية مقابل الدينار الكويتي	24
44	متوسط أسعار صرف عملات دول مجلس التعاون لدول الخليج العربية والعملات الرئيسية مقابل الدينار الكويتي	25
45	شركات الصرافة – الموجودات	25-1
46	شركات الصرافة – المطلوبات	25-2
47	شركات الصرافة – الإيرادات والمصروفات	25-3
48	قيم المعاملات باستخدام البطاقات البلاستيكية	25-4
49	إعداد البطاقات البلاستيكية ومعاملاتها وأجهزة السداد المستخدمة داخل دولة الكويت	25-5
50	الأصول الاحتياطية الرسمية لدولة الكويت	26

تابع الفهرس

الصفحة	الرسوم البيانية	الرقم
10	مكونات عرض النقد	1
13	البنك المركزي: الموجودات	2
22	البنوك المحلية: الموجودات	3
33	البنوك المحلية: ودائع القطاع لخاص	4
51	هيكل الجهاز المصرفي والمالي	5

تعريف

1- النقد المتداول :

هو النقد خارج خزائن البنك المركزي ويتمثل في قيمة حيازات العملاء المقيمين وغير المقيمين من أوراق نقد ومسكوكات معدنية من العملة الوطنية.

2- النقد المتداول خارج البنوك المحلية :

هو النقد المتداول مطروحاً منه النقد في خزائن البنوك المحلية.

3- الأساس النقدي، أو عرض النقد (M0) :

يتمثل في النقد المتداول، والودائع تحت الطلب ولأجل في حسابات البنوك المحلية والمؤسسات المالية المقيمة الأخرى لدى بنك الكويت المركزي. ويُقصد بالأساس النقدي عرض النقد بالمفهوم الأضيق (M0).

4- الكتلة النقدية (M1) :

النقد المتداول خارج خزائن البنوك المحلية + الودائع تحت الطلب لدى البنوك المحلية (ودائع القطاع الخاص المحررة بالدينار الكويتي). ويقصد بالكتلة النقدية عرض النقد بمعناه الضيق (M1).

5- شبه النقد :

أرصدة كل من ودائع الادخار (بالدينار الكويتي) + الودائع لأجل (بالدينار الكويتي) + الودائع بالعملات الأجنبية + شهادات الإيداع (بالدينار الكويتي). ويحتفظ القطاع الخاص بمكونات شبه النقد لدى البنوك المحلية.

6- شهادات الإيداع :

أوراق مالية قابلة للتداول ومحررة بالدينار الكويتي، ويدخل ضمن تعريف شبه النقد ذلك الجزء من شهادات الإيداع التي تصدرها البنوك المحلية ويحتفظ بها الغير (أي باستثناء ذلك الجزء الذي تحتفظ به هذه البنوك فيما بينها).

7- عرض النقد بمعناه الواسع (M2) :

الكتلة النقدية (M1) + شبه النقد.

8- عرض النقد بالمفهوم الأوسع (M3) :

يتكون من عرض النقد بالمفهوم الواسع (M2)، إضافة إلى ودائع القطاع الخاص لدى شركات الاستثمار التي تقبل الودائع.

9- مطالب على القطاع الخاص :

التسهيلات الائتمانية التي تمنحها البنوك المحلية إلى القطاع الخاص + الاستثمارات المحلية للبنوك المحلية (مدرجة + غير مدرجة) + شهادات الإيداع الصادرة من وحدات القطاع الخاص بخلاف البنوك وتقتنيها البنوك المحلية.

10- التسهيلات الائتمانية :

القروض وعمليات التمويل التي تقدمها البنوك المحلية إلى العملاء المقيمين، إما على شكل سحب على المكشوف أو أوراق تجارية مخصصة أو قروض سواء كانت مقدّمة بالعملة المحلية أو بالعملات الأجنبية، إلى أشخاص، أو إلى مؤسسات وشركات مالية (بخلاف البنوك) أو غير مالية.

11- القطاع الخاص :

ويقصد به الأفراد، والمؤسسات والشركات الخاصة.

12- قروض للبنوك :

تشمل القروض المقدمة من البنك لكل من البنوك.

13- الحكومة :

وتعني الوزارات والدوائر الحكومية والجهات والهيئات ذات الميزانيات الملحقة إلى ميزانية الدولة بالإضافة إلى بنك الائتمان الكويتي.

14- البنوك المحلية :

وتشتمل على جميع البنوك الكويتية وفروع البنوك الأجنبية المرخصة للعمل في دولة الكويت.

15- المطلوبات الأخرى لدى البنوك المحلية :

الودائع لأجل المستحقة وغير المشمولة بتعليمات من العميل لتجديدها، والودائع الخاصة بالعملاء في الفروع والنااتجة عن الرواتب التي تدفعها الحكومة والمؤسسات عن طريق المركز الرئيسي، والأموال المستحقة للوكلاء بالعمولة بخصوص كتب الاعتماد، والرواتب والأموال المحوّلة إلى بعض العملاء ممن ليس لديهم حسابات ودائع تحت الطلب أو ممن لديهم حسابات لم يذكر رقمها، وكذلك الحسابات المعلقة (عنوان العميل غير معروف مثلاً)، ومطلوبات أخرى.

16- المؤسسات العامة :

تشمل كل المؤسسات المملوكة للحكومة بالكامل أو جزئياً (تكون مملوكة للحكومة بنسبة 50% فأكثر من رأس المال) . وتنقسم إلى المجموعتين التاليتين :

أ) المجموعة الأولى (المؤسسات المالية العامة) : والتي يتمثل نشاطها بصفة أساسية في المجالات المالية.

ب) المجموعة الثانية (المؤسسات غير المالية العامة) : وهي المؤسسات التي تمارس نشاطاً اقتصادياً غير مالي بهدف تحقيق أرباح، إلى جانب المؤسسات التي تقدم ميزانيات مستقلة.

17- القروض من البنوك :

تشمل القروض المقدمة للبنك من البنوك.

18- شركات الصرافة :

الشركات الخاضعة لرقابة بنك الكويت المركزي، والمُرخص لها بمزاولة أعمال الصرافة (كبيع وشراء العملات والشيكات السياحية والحوالات، والمُتاجرة في المعادن الثمينة، وتحصيل الشيكات والحوالات المسحوبة على الخارج). ولا تشمل مؤسسات الصرافة الفردية التي لا تخضع لرقابة بنك الكويت المركزي.

19- شركات الاستثمار/ التمويل :

وتشتمل على شركات الاستثمار/ التمويل التقليدية والإسلامية المسجلة لدى بنك الكويت المركزي. ووفقاً للقانون رقم (7) لسنة 2010 بشأن إنشاء هيئة أسواق المال وتنظيم نشاط الأوراق المالية والقرار الوزاري رقم (38) لسنة 2011 بشأن تنظيم رقابة بنك الكويت المركزي على شركات التمويل، فقد انتقلت الرقابة على شركات الاستثمار من بنك الكويت المركزي إلى هيئة أسواق المال اعتباراً من 2011/9/13، واقتصر دور بنك الكويت المركزي بالنسبة لهذه الشركات الرقابة على نشاط التمويل الذي تزاوله.

20- بطاقات الائتمان، الصادرة عن بنوك محلية :

هي بطاقات بلاستيكية تُمنح للعميل حد إئتمان يمكن استخدامه في إجراء المدفوعات، وقد تكون من خلال السداد بالتقسيط.

21- بطاقات السحب المدينة، الصادرة عن بنوك محلية :

هي بطاقات بلاستيكية للقيد المباشر على حساب العميل، بحيث يمثل الرصيد المتوافر في حساب العميل حدود السحب النقدي المتاح باستخدامها، وهي ترتبط بحساب العميل لدى البنك المصدر للبطاقة.

22- البطاقات السارية :

تمثل البطاقات البلاستيكية (بطاقات الائتمان/ بطاقات السحب المدينة) سارية الصلاحية كما في نهاية فترة البيان ويحسب على أساس عدد تلك البطاقات في أول الفترة مضافاً إليه عدد البطاقات المصدرة لأول مرة خلال الفترة، ومطروحاً منه عدد البطاقات الملغاة دون تجديد خلال الفترة.

23- أجهزة نقاط البيع :

هي تلك الأجهزة التي توردها البنوك المحلية (التقليدية والإسلامية وفروع البنوك الأجنبية) لعملائها من التجار، لتمرير معاملات الدفع ببطاقات الائتمان وبطاقات السحب المدينة لعملائهم.

24- أجهزة السحب الآلي :

هي تلك الأجهزة التي تقوم البنوك المحلية (التقليدية والإسلامية وفروع البنوك الأجنبية) بتشغيلها أو تعبئتها سواء كانت مملوكة لها أو مملوكة لشركة الخدمات المصرفية الآلية كي نت. وتستخدم لتمرير معاملات السحب النقدي باستخدام البطاقات البلاستيكية، ومعاملات مصرفية أخرى.

الرموز والملاحظات

...	غير متوفر	*	أرقام أولية، أو مقدرة
.	لا ينطبق	x	أرقام معدلة
-	صفر أو معدوم الأهمية	ج	جداول جديدة
1	للتدليل على انقطاع السلسلة الزمنية يوضع خط أفقي أو رأسي عند ابتداء السلسلة الجديدة	2	تعتبر الفروق الضئيلة في المجاميع أو النسب نتيجةً للتقريب

ملاحظات:

- تتضمن جداول هذه النشرة البيانات المتاحة عن كل من البنوك المحلية التقليدية والإسلامية، وشركات الاستثمار التقليدية والإسلامية، وشركات التمويل التقليدية والإسلامية المسجلة لدى بنك الكويت المركزي، وشركات الصرافة. وللمزيد من المعلومات يمكن الرجوع إلى الموقع الإلكتروني لبنك الكويت المركزي www.cbk.gov.kw
- أعيد تبويب ودائع بنك الائتمان الكويتي (التسليف والادخار سابقاً) لتصبح ضمن ودائع الحكومة.

جدول (1) Table

الوضع النقدي للبنك المركزي والبنوك المحلية
Monetary Survey of CBK and Local Banks

(مليون دينار Million Dinars)

نهاية الشهر End of Month	مطالب على الموجودات الأجنبية (صافي)		مطالب على القطاع الخاص	مطالب على الحكومة *	المطالب على المؤسسات العامة	عرض النقد (2ن) Money Supply (M2)		ودائع وحسابات الحكومة	أخرى (صافي)	ومنها رأس المال والاحتياطي
	Foreign Assets (Net)	Claims on Private Sector	Claims on Government	Claims on Public Institutions	شبه النقد الكتلة النقدية (1ن)		المجموع Total	(2) Government Deposits & Accounts	Other (Net)	(3) of which Capital & Reserve
					Money (M1)	Quasi-Money				
Jan يناير										
2019	18057.2	38797.7	3862.3	-	9791.3	28466.4	38257.7	8114.6	14344.9	9509.1
2020	19378.8	40485.7	2172.7	-	10011.6	27664.0	37675.6	9161.5	15200.1	10278.5
2021	21055.7	38803.4	1355.7	3084.3	11892.9	23281.0	35173.9	13123.8	16001.4	11220.9
2022	19316.3	41030.7	1039.6	3773.3	12275.1	24344.9	36620.0	11776.6	16763.2	12180.4
2023										
Jan يناير	23323.5	44209.5	504.6	3598.0	11789.1	27359.9	39149.0	11648.2	20838.4	15368.5
Feb فبراير	24485.7	44232.7	502.1	3634.9	11730.5	27456.6	39187.1	12327.5	21340.7	15341.7
Mar مارس	23931.3	44514.7	506.2	3586.7	11880.6	27553.8	39434.4	11525.7	21578.7	15393.3
Apr أبريل	24640.5	44253.6	510.1	3661.0	11826.4	27619.9	39446.3	12524.2	21094.7	15408.6
May مايو	24541.5	44457.4	472.3	3730.2	11338.8	28205.2	39544.0	12617.0	21040.5	15309.4
Jun يونيو	23937.6	44725.1	466.3	3738.3	11514.9	28102.7	39617.6	12246.1	21003.6	15354.2
Jul يوليو	23603.7	44773.9	419.0	3684.4	11036.6	28155.4	39192.0	12011.7	21277.3	15417.1
Aug أغسطس	23836.6	44664.3	419.5	3642.3	10724.4	28331.6	39056.0	12032.5	21474.1	15340.2
Sep سبتمبر	23695.5	44855.1	429.3	3645.6	10810.6	28230.7	39041.3	11851.8	21732.3	15341.9
Oct أكتوبر	23944.0	45225.1	428.3	3623.2	10989.7	28318.5	39308.2	12206.9	21705.5	15317.3
Nov نوفمبر	24306.1	45232.2	433.7	3667.6	10668.6	28383.6	39052.2	12520.8	22066.6	15420.4
Dec ديسمبر	25247.6	45170.0	436.7	3729.7	10711.9	28274.4	38986.3	13207.4	22390.3	15397.7
2024										
Jan يناير	25450.2	45242.2	427.6	3690.5	10487.0	28444.5	38931.6	13153.2	22725.7	15572.0

(* Tawarruq balances include returns on Tawarruq.

(* أرصدة التورق تتضمن العوائد عليها.

(1) Include public debt instruments of local banks

(1) تتضمن أدوات الدين العام للبنوك المحلية

(Local and Foreign Currency Instruments), and other.

(أدوات بالعملة المحلية والأجنبية) ، وأخرى.

(2) Including Government deposits & accounts and Public Institution

(2) تشمل ودائع وحسابات الحكومة وودائع المؤسسات العامة،

deposits, and Excluding deposits against documentary letters of credit.

و لا تتضمن التأمينات مقابل اعتمادات مستندية.

(3) This item includes capital and reserve for the CBK

(3) يشمل هذا البند على رأس المال والاحتياطي لبنك الكويت المركزي

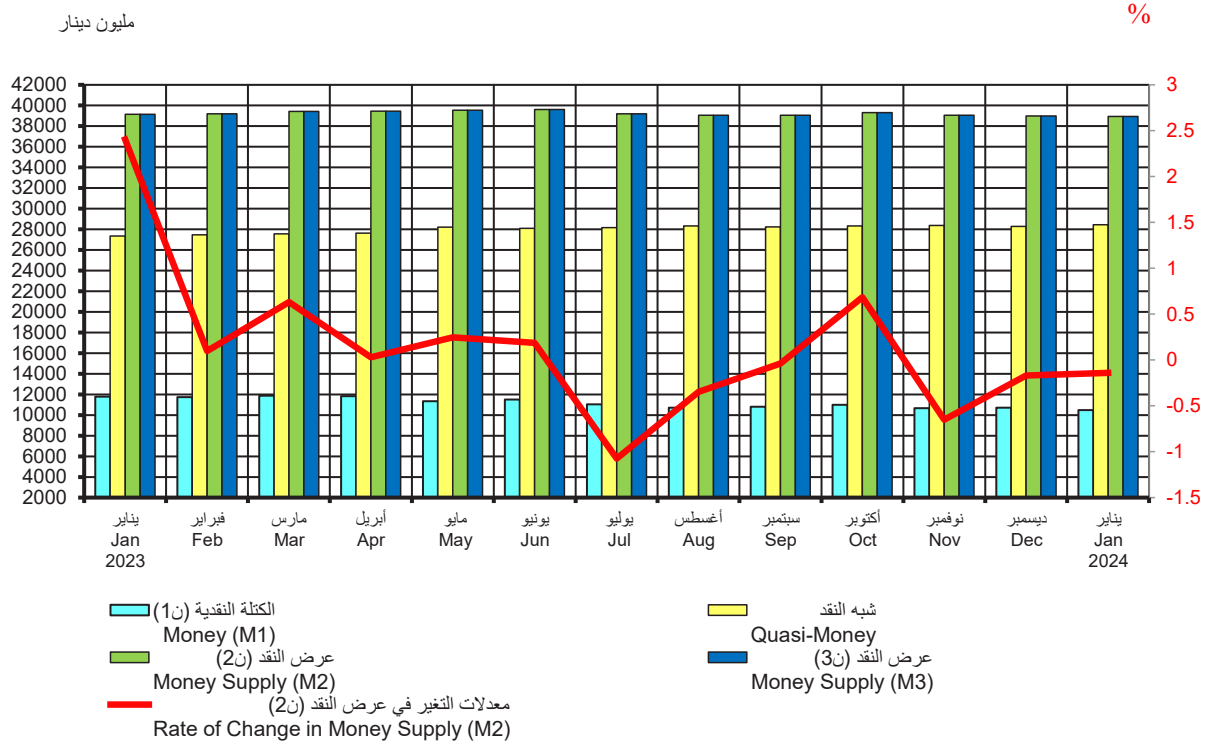
in addition to shareholders' equity in local banks.

مضافاً إليه حقوق المساهمين في البنوك المحلية.

Note: The table has been updated and developed starting from December 2020.

ملاحظة: تم تحديث وتطوير الجدول ابتداءً من ديسمبر 2020.

رسم بياني (1)
عرض النقد
Money Supply



جدول (2) Table
عرض النقد
Money Supply

(مليون دينار Million Dinars)

نهاية الشهر End of Month	النقد المتداول خارج البنوك المحلية Currency Outside Banks	الودائع تحت الطلب بالدينار Sight Deposits in KD	الكتلة النقدية (ن1) Money (M1)	شبه النقد Quasi- Money	عرض النقد (ن2) Money Supply (M2)	ودائع لدى مؤسسات مالية أخرى* Deposits with other Financial Institutions *	عرض النقد (ن3) Money Supply (M3)
	(1)	(2)	(3)= (1) + (2)	(4)	(5)= (3) + (4)	(6)	(7)= (5) + (6)
Jan يناير							
2019	1403.0	8388.3	9791.3	28466.4	38257.7	...	38257.7
2020	1465.4	8546.2	10011.6	27664.0	37675.6	...	37675.6
2021	1797.0	10095.9	11892.9	23281.0	35173.9	...	35173.9
2022	1735.0	10540.1	12275.1	24344.9	36620.0	...	36620.0
2023							
Jan يناير	1666.9	10122.2	11789.1	27359.9	39149.0	...	39149.0
Feb فبراير	1674.5	10056.0	11730.5	27456.6	39187.1	...	39187.1
Mar مارس	1709.3	10171.3	11880.6	27553.8	39434.4	...	39434.4
Apr أبريل	1755.3	10071.1	11826.4	27619.9	39446.3	...	39446.3
May مايو	1725.1	9613.7	11338.8	28205.2	39544.0	...	39544.0
Jun يونيو	1807.9	9707.0	11514.9	28102.7	39617.6	...	39617.6
Jul يوليو	1643.3	9393.4	11036.6	28155.4	39192.0	...	39192.0
Aug أغسطس	1607.4	9117.0	10724.4	28331.6	39056.0	...	39056.0
Sep سبتمبر	1639.7	9170.9	10810.6	28230.7	39041.3	...	39041.3
Oct أكتوبر	1611.9	9377.8	10989.7	28318.5	39308.2	...	39308.2
Nov نوفمبر	1632.0	9036.6	10668.6	28383.6	39052.2	...	39052.2
Dec ديسمبر	1643.1	9068.8	10711.9	28274.4	38986.3	...	38986.3
2024							
Jan يناير	1595.2	8891.8	10487.0	28444.5	38931.6	...	38931.6

* Private sector deposits with deposit-taking investment companies.

* ودائع القطاع الخاص لدى شركات الاستثمار التي تقبل الودائع.

Note: The table has been updated and developed starting from December 2020.

ملاحظة: تم تحديث وتطوير الجدول ابتداءً من ديسمبر 2020.

جدول (3) Table
العوامل المؤثرة في تغيرات عرض النقد
Factors Affecting Changes in Money Supply

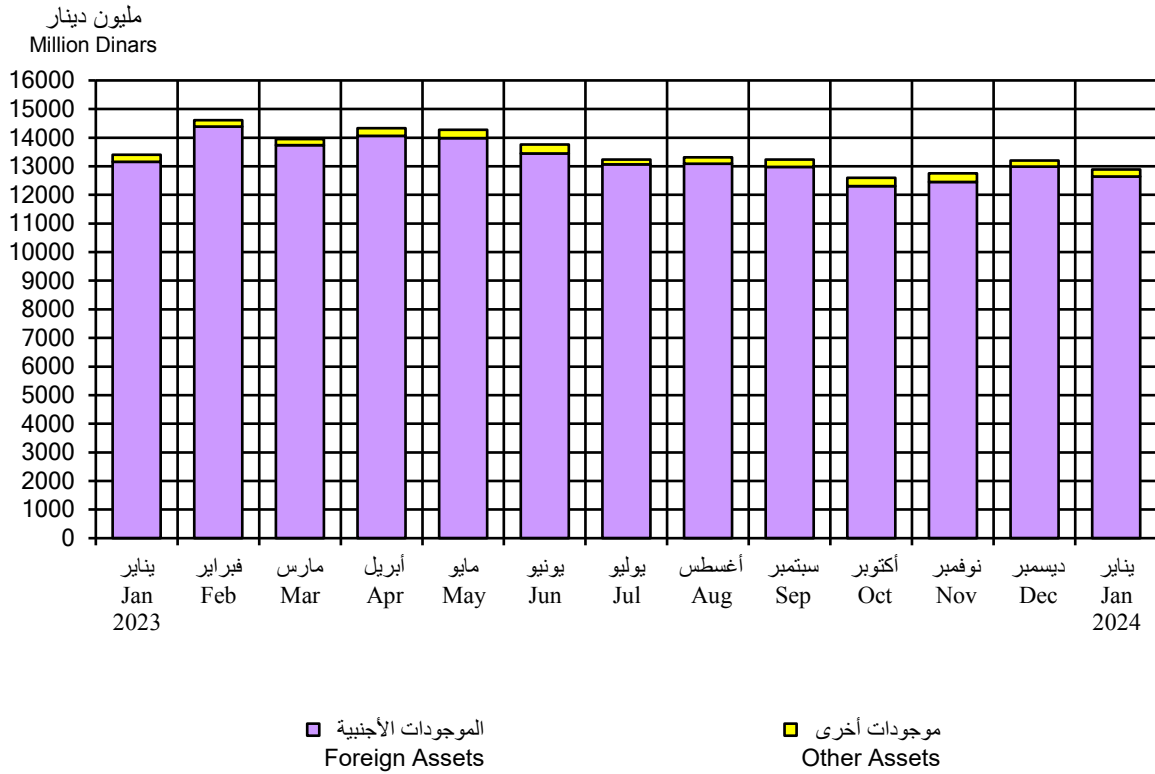
(مليون دينار Million Dinars)

نهاية الشهر End of Month	تغيرات عرض النقد (2ن) Changes in Money Supply (M2)		العوامل المؤثرة في تغيرات عرض النقد (2ن) Factors Affecting Changes in Money Supply (M2)						تغيرات في صافي الموجودات الأجنبية Changes in Net Foreign Assets			
	شبه النقدية Money (M1)	النقد Quasi-Money	المجموع Total	مطالب على القطاع الخاص Claims on Private Sector	مطالب على الحكومة Claims on Government	مطالب على المؤسسات العامة Claims on Public Institutions	ودائع وحسابات الحكومة Government Deposits & Accounts	أخرى (صافي) Other (Net)	المجموع Total	البنك المركزي Central Bank	البنوك المحلية Local Banks	
	الزيادة (-) والنقص (+) Increase (-) and Decrease (+)											
Jan يناير												
2019	-233.7	238.8	5.1	134.4	0.4	-	102.6	-182.7	54.7	123.2	-187.3	-64.1
2020	-39.7	24.2	-15.6	127.5	-198.0	-	-22.6	-59.0	-152.1	172.6	-36.1	136.5
2021	-22.0	275.0	252.9	-14.4	-1.7	159.7	798.6	-118.4	823.8	-411.2	-159.7	-570.9
2022	90.2	284.3	374.5	172.1	-97.9	261.9	-284.6	-79.5	-28.1	214.4	188.3	402.6
2023												
Jan يناير	170.3	394.3	564.6	100.7	-17.8	2.2	879.8	-176.6	788.3	31.5	-255.1	-223.6
Feb فبراير	-58.6	96.8	38.2	23.2	-2.5	36.9	-679.3	-502.3	-1124.0	1233.6	-71.5	1162.2
Mar مارس	150.1	97.2	247.3	281.9	4.1	-48.2	801.9	-238.0	801.6	-655.8	101.5	-554.3
Apr أبريل	-54.2	66.1	11.8	-261.0	3.9	74.4	-998.5	484.0	-697.3	319.8	389.4	709.1
May مايو	-487.6	585.3	97.7	203.7	-37.8	69.2	-92.7	54.2	196.6	-76.7	-22.3	-98.9
Jun يونيو	176.1	-102.5	73.6	267.7	-6.0	8.1	370.8	37.0	677.6	-536.1	-67.9	-604.0
Jul يوليو	-478.2	52.6	-425.6	48.8	-47.2	-54.0	234.4	-273.7	-91.7	-385.5	51.7	-333.8
Aug أغسطس	-312.2	176.2	-136.0	-109.6	0.4	-42.0	-20.8	-196.8	-368.9	32.1	200.8	232.9
Sep سبتمبر	86.2	-100.9	-14.7	190.8	9.8	3.2	180.8	-258.2	126.4	-115.6	-25.5	-141.1
Oct أكتوبر	179.1	87.8	266.9	370.0	-0.9	-22.3	-355.1	26.8	18.4	-679.0	927.5	248.5
Nov نوفمبر	-321.1	65.1	-256.0	7.1	5.4	44.4	-313.9	-361.1	-618.1	147.3	214.8	362.1
Dec ديسمبر	43.2	-109.2	-65.9	-62.2	2.9	62.1	-686.6	-323.7	-1007.5	528.7	412.8	941.5
2024												
Jan يناير	-224.8	170.1	-54.7	72.2	-9.0	-39.3	54.2	-335.4	-257.3	-343.0	545.6	202.6

Note: The table has been updated and developed starting from December 2020.

ملاحظة: تم تحديث وتطوير الجدول ابتداءً من ديسمبر 2020.

رسم بياني (2)
البنك المركزي: الموجودات
Central Bank: Assets



جدول (4) Table
البنك المركزي: الموجودات
Central Bank: Assets
(ملليون دينار Million Dinars)

نهاية الشهر End of Month	الموجودات الأجنبية Foreign Assets			المجموع Total	أوراق تجارية معاد خصمها Rediscounted Commercial Papers	ودائع وحسابات جارية لدى البنوك المحلية Deposits & Current Accounts with Local Banks	مطالب على الحكومة Claims on Government	موجودات أخرى Other Assets	مجموع الموجودات Total Assets
	الذهب Gold	عملة أجنبية وودائع في الخارج Foreign Currency & Deposits Abroad	أوراق مالية في الخارج Foreign Securities						
Jan يناير									
2019	31.7	10667.3	-	10699.0	-	-	-	163.3	10862.3
2020	31.7	11511.4	-	11543.1	-	-	-	257.6	11800.8
2021	31.7	13378.4	47.4	13457.6	-	-	-	107.4	13565.0
2022	31.7	12214.0	47.4	12293.2	-	-	-	144.0	12437.2
2023									
Jan يناير	31.7	13157.0	47.4	13236.1	-	-	0.5	297.2	13533.8
Feb فبراير	31.7	14390.6	47.4	14469.8	-	-	-	311.3	14781.1
Mar مارس	31.7	13738.6	47.4	13817.8	-	-	-	169.9	13987.6
Apr أبريل	31.7	14060.8	47.4	14139.9	-	-	-	222.7	14362.6
May مايو	31.7	13981.4	47.4	14060.6	-	-	-	254.4	14315.0
Jun يونيو	31.7	13443.7	47.4	13522.8	-	-	-	285.4	13808.2
Jul يوليو	31.7	13063.3	47.4	13142.4	-	-	-	298.2	13440.7
Aug أغسطس	31.7	13092.6	47.4	13171.7	-	-	-	213.8	13385.5
Sep سبتمبر	31.7	12976.9	47.4	13056.1	-	-	-	240.8	13297.0
Oct أكتوبر	31.7	12309.2	47.4	12388.4	-	-	-	268.7	12657.1
Nov نوفمبر	31.7	12454.8	51.5	12538.1	-	-	-	309.2	12847.3
Dec ديسمبر	31.7	12982.9	51.5	13066.2	-	-	-	254.4	13320.6
2024									
Jan يناير	31.7	12645.3	51.5	12728.6	-	-	-	241.3	12969.9

جدول (5) Table
البنك المركزي: المطلوبات
Central Bank: Liabilities
 (مليون دينار Million Dinars)

نهاية الشهر End of Month	العمل الاحتياطي (الأساس النقدي) Reserve Money (Monetary Base)				سندات البنك المركزي والتورق المقابل * CBK Bonds & Related Tawarruq *	حسابات الحكومة Government Accounts	تأمينات مقابل اعتمادات مستندية Deposits Against L/Cs	رأس المال والاحتياطي Capital and Reserve	حسابات لمؤسسات وبنوك دولية Accounts of International Organizations and Banks	المطلوبات الأخرى Other Liabilities	مجموع المطلوبات Total Liabilities
	النقد المداول Currency in Circulation	حسابات وودائع تحت الطلب Accounts and Sight Deposits	ودائع البنوك المحلية لأجل والتورق المقابل * Local Bank Time Deposits & Related Tawarruq *	المجموع Total							
Jan يناير											
2019	1742.3	1327.6	1515.2	4585.1	3001.2	1607.3	471.0	553.2	167.7	476.7	10862.3
2020	1846.8	1620.2	2050.4	5517.4	2970.5	1729.6	299.2	765.4	104.0	414.7	11800.8
2021	2167.7	2584.5	2566.2	7318.4	2963.8	1771.5	199.3	959.9	55.5	296.6	13565.0
2022	2039.2	2573.5	2035.2	6647.9	2964.1	1370.9	165.5	981.7	45.0	262.1	12437.2
2023											
Jan يناير	1996.6	3263.6	1250.5	6510.6	3376.9	1923.5	179.2	997.6	11.8	534.3	13533.8
Feb فبراير	2148.6	3229.0	1500.5	6878.1	3376.9	2516.0	178.8	997.6	11.8	821.9	14781.1
Mar مارس	2124.4	2127.7	2650.9	6903.0	3428.5	1684.8	163.1	997.6	15.6	795.1	13987.6
Apr أبريل	2223.1	2304.7	2650.9	7178.7	3228.3	2257.5	131.2	997.6	17.9	551.5	14362.6
May مايو	2081.5	2358.3	2651.0	7090.8	3430.0	2041.7	138.2	997.6	15.2	601.5	14315.0
Jun يونيو	2240.6	1732.3	2631.2	6604.0	3430.1	2216.7	130.2	1005.0	13.6	408.7	13808.2
Jul يوليو	2021.8	1932.6	2480.9	6435.3	3429.1	1961.3	123.3	1005.0	18.7	467.9	13440.7
Aug أغسطس	1947.8	2245.6	1900.6	6094.0	3429.2	1928.1	121.5	1005.0	15.9	791.8	13385.5
Sep سبتمبر	1959.7	2357.4	1900.7	6217.8	3318.2	1910.9	116.4	1005.0	15.9	712.8	13297.0
Oct أكتوبر	1962.1	1854.6	1750.6	5567.3	3318.4	2002.8	153.5	1005.0	27.2	582.9	12657.1
Nov نوفمبر	1986.5	2305.2	1550.4	5842.1	3318.5	1671.8	153.4	1005.0	29.6	826.9	12847.3
Dec ديسمبر	2002.1	2702.1	1350.3	6054.6	3318.6	1823.2	178.7	1005.0	29.0	911.4	13320.6
2024											
Jan يناير	1933.8	2573.5	1200.3	5707.6	3318.6	1921.2	153.9	1005.0	34.4	829.2	12969.9

(*) Tawarruq operations are included in data starting from April 2016.

(*) تم إدراج عمليات التورق في البيانات ابتداءً من أبريل 2016.

(*) Tawarruq balances in this table include returns on Tawarruq.

(*) أرصدة التورق في هذا الجدول تتضمن العوائد عليها.

جدول (6) Table

البنك المركزي: النقد المتداول
Central Bank: Currency in Circulation
(Million Dinars (مليون دينار))

نهاية الشهر End of Month	Notes أوراق النقد						المجموع Total	Coins المسكوكات						المجموع Total	الإجمالي Grand Total	
	20 Dinars	10 Dinars	5 Dinars	1 Dinar	1/2 Dinar	1/4 Dinar		تذكارية Comme- morative	100 Fils	50 Fils	20 Fils	10 Fils	5 Fils			1 Fils
Jan يناير																
2019	1016.3 (59.3)	552.3 (32.2)	80.1 (4.7)	42.3 (2.5)	13.2 (0.8)	10.5 (0.6)	1714.6 (100.0)	0.161 (0.6)	12.346 (44.6)	8.686 (31.4)	3.690 (13.3)	1.749 (6.3)	1.017 (3.7)	0.013 (0.0)	27.662 (100.0)	1742.3
2020	1081.0 (59.5)	578.2 (31.8)	88.7 (4.9)	45.5 (2.5)	13.6 (0.7)	10.8 (0.6)	1817.7 (100.0)	0.161 (0.6)	13.034 (44.9)	9.151 (31.5)	3.867 (13.3)	1.786 (6.1)	1.039 (3.6)	0.013 (0.0)	29.050 (100.0)	1846.8
2021	1258.8 (58.9)	687.4 (32.2)	122.0 (5.7)	45.1 (2.1)	13.2 (0.6)	11.4 (0.5)	2137.9 (100.0)	0.161 (0.5)	13.403 (44.9)	9.415 (31.5)	3.978 (13.3)	1.830 (6.1)	1.048 (3.5)	0.013 (0.0)	29.847 (100.0)	2167.7
2022	1206.5 (60.1)	637.4 (31.7)	94.2 (4.7)	46.8 (2.3)	12.7 (0.6)	10.7 (0.5)	2008.4 (100.0)	0.161 (0.5)	13.900 (45.1)	9.734 (31.6)	4.037 (13.1)	1.872 (6.1)	1.073 (3.5)	0.013 (0.0)	30.789 (100.0)	2039.2
2023																
Jan يناير	1159.2 (59.0)	638.9 (32.5)	99.0 (5.0)	44.8 (2.3)	12.9 (0.7)	10.5 (0.5)	1965.4 (100.0)	0.161 (0.5)	14.061 (45.1)	9.872 (31.7)	4.070 (13.1)	1.897 (6.1)	1.083 (3.5)	0.013 (0.0)	31.156 (100.0)	1996.6
Feb فبراير	1203.7 (56.8)	702.6 (33.2)	124.7 (5.9)	57.6 (2.7)	16.0 (0.8)	12.8 (0.6)	2117.4 (100.0)	0.161 (0.5)	14.051 (45.1)	9.872 (31.7)	4.070 (13.1)	1.897 (6.1)	1.083 (3.5)	0.013 (0.0)	31.146 (100.0)	2148.6
Mar مارس	1206.7 (57.6)	681.8 (32.6)	116.6 (5.6)	58.4 (2.8)	16.3 (0.8)	13.3 (0.6)	2093.1 (100.0)	0.162 (0.5)	14.123 (45.1)	9.924 (31.7)	4.073 (13.0)	1.903 (6.1)	1.086 (3.5)	0.013 (0.0)	31.285 (100.0)	2124.4
Apr أبريل	1240.8 (56.6)	708.5 (32.3)	148.8 (6.8)	63.7 (2.9)	16.5 (0.8)	13.4 (0.6)	2191.8 (100.0)	0.162 (0.5)	14.124 (45.1)	9.924 (31.7)	4.073 (13.0)	1.903 (6.1)	1.087 (3.5)	0.013 (0.0)	31.285 (100.0)	2223.1
May مايو	1190.9 (58.1)	655.9 (32.0)	116.2 (5.7)	58.7 (2.9)	15.5 (0.8)	12.9 (0.6)	2050.2 (100.0)	0.162 (0.5)	14.139 (45.1)	9.934 (31.7)	4.075 (13.0)	1.908 (6.1)	1.089 (3.5)	0.013 (0.0)	31.319 (100.0)	2081.5
Jun يونيو	1250.8 (56.6)	712.9 (32.3)	144.6 (6.5)	69.3 (3.1)	17.5 (0.8)	14.0 (0.6)	2209.2 (100.0)	0.162 (0.5)	14.155 (45.1)	9.944 (31.7)	4.081 (13.0)	1.911 (6.1)	1.090 (3.5)	0.013 (0.0)	31.355 (100.0)	2240.6
Jul يوليو	1153.4 (57.9)	634.3 (31.9)	113.4 (5.7)	59.5 (3.0)	16.4 (0.8)	13.5 (0.7)	1990.5 (100.0)	0.162 (0.5)	14.160 (45.1)	9.946 (31.7)	4.082 (13.0)	1.911 (6.1)	1.090 (3.5)	0.013 (0.0)	31.364 (100.0)	2021.8
Aug أغسطس	1118.9 (58.4)	612.6 (32.0)	104.1 (5.4)	53.5 (2.8)	14.9 (0.8)	12.4 (0.6)	1916.4 (100.0)	0.162 (0.5)	14.160 (45.1)	9.947 (31.7)	4.082 (13.0)	1.911 (6.1)	1.090 (3.5)	0.013 (0.0)	31.364 (100.0)	1947.8
Sep سبتمبر	1117.4 (57.9)	622.3 (32.3)	110.5 (5.7)	51.2 (2.7)	14.6 (0.8)	12.3 (0.6)	1928.3 (100.0)	0.162 (0.5)	14.171 (45.2)	9.953 (31.7)	4.084 (13.0)	1.913 (6.1)	1.092 (3.5)	0.013 (0.0)	31.387 (100.0)	1959.7
Oct أكتوبر	1117.6 (57.9)	627.9 (32.5)	109.6 (5.7)	49.4 (2.6)	14.2 (0.7)	12.0 (0.6)	1930.7 (100.0)	0.162 (0.5)	14.207 (45.2)	9.978 (31.7)	4.088 (13.0)	1.917 (6.1)	1.095 (3.5)	0.013 (0.0)	31.460 (100.0)	1962.1
Nov نوفمبر	1126.8 (57.6)	642.7 (32.9)	111.7 (5.7)	47.8 (2.4)	14.1 (0.7)	11.8 (0.6)	1955.0 (100.0)	0.162 (0.5)	14.214 (45.1)	9.981 (31.7)	4.088 (13.0)	1.931 (6.1)	1.106 (3.5)	0.013 (0.0)	31.495 (100.0)	1986.5
Dec ديسمبر	1121.4 (56.9)	661.0 (33.5)	113.2 (5.7)	48.4 (2.5)	14.5 (0.7)	12.2 (0.6)	1970.6 (100.0)	0.162 (0.5)	14.214 (45.1)	9.981 (31.7)	4.088 (13.0)	1.933 (6.1)	1.106 (3.5)	0.013 (0.0)	31.497 (100.0)	2002.1
2024																
Jan يناير	1087.7 (57.2)	638.8 (33.6)	103.2 (5.4)	46.6 (2.5)	14.0 (0.7)	11.9 (0.6)	1902.2 (100.0)	0.162 (0.5)	14.223 (45.1)	9.988 (31.7)	4.091 (13.0)	1.935 (6.1)	1.108 (3.5)	0.013 (0.0)	31.519 (100.0)	1933.8

Note: Figures in parentheses refer to the relative importance of the item to the total.

ملاحظة: الأرقام بين الأقواس تشير لأهمية البند النسبية إلى المجموع.

جدول (7) Table (7)

عمليات المقاصة والتسويات فيما بين البنوك المحلية

Bank Clearings and local Interbank Settlement Transactions

الشهر Month	Cheques		شيكات	عمليات التسويات فيما بين البنوك المحلية (مليون دينار) Local Interbank Settlement Transactions (Million Dinars)
	القيمة الإجمالية (مليون دينار) Total Value (Million Dinars)	عدد العمليات (ألف) Number of Transactions (Thousands)	متوسط العملية (دينار) Average per Transaction (Dinars)	
Jan يناير				
2019	1472.9	249.6	5900.1	24303.3
2020	1465.5	217.4	6740.6	32393.7
2021	1385.0	189.8	7296.2	23837.9
2022	1508.6	194.5	7757.7	21927.4
2023				
Jan يناير	1484.0	210.6	7047.6	21686.2
Feb فبراير	1217.1	174.6	6970.8	17716.4
Mar مارس	1630.4	223.7	7287.4	24917.6
Apr أبريل	1294.3	182.9	7076.1	19397.6
May مايو	1653.4	239.0	6917.9	20840.1
Jun يونيو	1320.4	187.7	7034.7	21290.1
Jul يوليو	1373.2	202.2	6793.0	19701.1
Aug أغسطس	1343.0	212.2	6328.0	17528.2
Sep سبتمبر	1249.4	185.6	6733.2	19641.3
Oct أكتوبر	1607.1	226.9	7084.3	26238.0
Nov نوفمبر	1503.9	208.8	7201.6	27789.7
Dec ديسمبر	1475.2	197.8	7458.1	23206.2
2024				
Jan يناير	1479.0	208.3	7101.3	24095.3

Note : The Cheques Including Central Bank of Kuwait and Kuwait Credit Bank.

ملاحظة : الشيكات تتضمن بنك الكويت المركزي وبنك الائتمان الكويتي.

جدول (7-1) Table

الشيكات المقدمة للبنوك المحلية والشيكات المرتجعة والحسابات المقفلة بسبب ارتجاع شيكات لعدم وجود رصيد

Checks presented to local banks, rejected checks, and accounts closed due to lack of balance

الفترة Period	إجمالي الشيكات المقدمة Total presented checks			إجمالي الشيكات المرتجعة لعدم وجود رصيد Total rejected checks due to lack of balance			إجمالي الحسابات المقفلة بسبب ارتجاع شيكات لعدم وجود رصيد Total accounts closed due to lack of balance			
	عدد الشيكات Number of checks	قيمة الشيكات (مليون دينار) Value of checks (Million Dinars)	عدد العملاء Number of customers	عدد الشيكات Number of checks	قيمة الشيكات (مليون دينار) Value of checks (Million Dinars)	عدد العملاء Number of customers	عدد العملاء Number of customers (1)	عدد الحسابات Number of accounts	عدد الشيكات Number of checks	قيمة الشيكات (مليون دينار) Value of checks (Million Dinars)
2018										
Jan - Jun يناير - يونيو	2,940,621	14,784.8	125,725	3,529	44.0	2,543	563	559	1,665	15.3
Jul - Dec يوليو - ديسمبر	2,862,721	13,310.8	126,512	2,940	42.1	2,136	472	482	1,384	25.3
2019										
Jan - Jun يناير - يونيو	2,949,647	18,550.5	133,708	2,812	42.0	2,044	457	459	1,354	18.9
Jul - Dec يوليو - ديسمبر	2,865,198	14,162.9	126,082	2,696	37.6	1,834	430	440	1,240	23.1
2020										
Jan - Jun يناير - يونيو	1,703,033	9,668.4	113,319	2,272	25.4	1,459	358	372	1,108	12.8
Jul - Dec يوليو - ديسمبر	2,080,830	12,709.3	130,054	1,745	30.4	1,205	264	268	879	96.6
2021										
Jan - Jun يناير - يونيو	2,150,989	13,080.6	57,195	1,698	24.1	1,245	209	221	626	9.4
Jul - Dec يوليو - ديسمبر	2,058,076	13,424.5	64,402	1,758	82.8	1,177	253	266	803	8.8
2022										
Jan - Jun يناير - يونيو	2,196,576	15,587.4	55,938	1,973	30.0	1,303	274	303	873	11.3
Jul - Dec يوليو - ديسمبر	2,147,890	12,978.3	54,677	1,989	29.8	1,284	284	305	1,014	18.7
2023										
Jan - Jun يناير - يونيو	2,191,148	13,212.1	51,995	2,072	24.0	1,387	312	330	979	8.6
Jul - Dec يوليو - ديسمبر	2,161,244	12,323.8	52,484	2,223	35.6	1,391	334	354	1,106	11.3

Source : Central Bank of Kuwait.

(1) The increase in the number of customers over the number of accounts closed, is due to the joint accounts that have been closed.

المصدر : بنك الكويت المركزي.

(1) زيادة عدد العملاء عن عدد الحسابات المقفلة يرجع إلى وجود حسابات مشتركة تم إقفالها لبعض العملاء.

جدول (8) Table
أدوات الدين العام*
Public Debt Instruments*
(مليون دينار Million Dinars)

الشهر Month	أذونات وسندات الخزنة والتورق المقابل Treasury Bills & Bonds and Related Tawarruq			مقتنيات الجهات من الأدوات Holdings of Instruments			سعر الفائدة (العائد) ** Interest Rate (Return) **					
	المستحق Matured	إصدار جديد New Issue	الرصيد Balance	البنك المركزي Central Bank	البنوك المحلية Local Banks	أخرى Other	سنة One Year (%)	سنتان Two Years (%)	ثلاث سنوات Three Years (%)	خمس سنوات Five Years (%)	سبع سنوات Seven Years (%)	عشر سنوات Ten Years (%)
يناير 2019	-	-	3542.3	-	3542.3	-	3.250	3.375	3.375	3.500	3.625	3.875
يناير 2020	200.0	-	1872.3	-	1872.3	-	3.000	3.125	3.125	3.250	3.375	3.625
يناير 2021	-	-	1050.0	-	1050.0	-	1.375	1.500	1.625	1.750	1.875	2.000
يناير 2022	100.0	-	700.0	-	700.0	-	1.375	1.500	1.625	1.750	1.875	2.000
يناير 2023	20.0	-	260.0	0.5	259.5	-	4.500	4.500	4.500	4.625	4.625	4.750
فبراير 2023	-	-	260.0	-	260.0	-	4.500	4.500	4.500	4.625	4.625	4.750
مارس 2023	-	-	260.0	-	260.0	-	4.500	4.500	4.500	4.625	4.625	4.750
أبريل 2023	-	-	260.0	-	260.0	-	4.500	4.500	4.500	4.625	4.625	4.750
مايو 2023	-	-	260.0	-	260.0	-	4.500	4.500	4.500	4.625	4.625	4.750
يونيو 2023	-	-	260.0	-	260.0	-	4.500	4.500	4.500	4.625	4.625	4.750
يوليو 2023	50.0	-	210.0	-	210.0	-	4.625	4.625	4.625	4.625	4.625	4.750
أغسطس 2023	-	-	210.0	-	210.0	-	4.625	4.625	4.625	4.625	4.625	4.750
سبتمبر 2023	-	-	210.0	-	210.0	-	4.625	4.625	4.625	4.625	4.625	4.750
أكتوبر 2023	-	-	210.0	-	210.0	-	4.625	4.625	4.625	4.625	4.625	4.750
نوفمبر 2023	-	-	210.0	-	210.0	-	4.625	4.625	4.625	4.625	4.625	4.750
ديسمبر 2023	-	-	210.0	-	210.0	-	4.625	4.625	4.625	4.625	4.625	4.750
يناير 2024	-	-	210.0	-	210.0	-	4.625	4.625	4.625	4.625	4.625	4.750

(Note) : Public debt Tawarruq operations were initiated in April 2016.

(*) Tawarruq balances in this table do not include returns on Tawarruq.

(**) Interest rate at end of period (month) for fixed rate issues.

(ملاحظة) : بدأت عمليات التورق للدين العام في أبريل 2016.

(*) أرصدة التورق في هذا الجدول لا تتضمن العوائد عليها.

(**) سعر الفائدة القائم في نهاية الفترة (الشهر) على الإصدارات ذات الأسعار الثابتة.

جدول (8-1) Table
سندات البنك المركزي والتورق المقابل *
CBK Bonds and Related Tawarruq *
 (مليون دينار Million Dinars)

الفترة Period	سندات وتورق مقابل استحقاق 3 أشهر 3-MONTH CBK Bonds and Related Tawarruq			سندات وتورق مقابل استحقاق 6 أشهر 6-MONTH CBK Bonds and Related Tawarruq			سندات وتورق مقابل استحقاق 12 شهر 12-MONTH CBK Bonds and Related Tawarruq			التورق مع البنك المركزي ** (سنة فأكثر) Tawarruq with CBK (one year and more)**	الرصيد الإجمالي Total Balance	سعر الفائدة (العائد) Interest Rate (Return)					
	المستحق Matured	إصدار جديد New Issue	الرصيد Balance	المستحق Matured	إصدار جديد New Issue	الرصيد Balance	المستحق Matured	إصدار جديد New Issue	الرصيد Balance			ثلاثة شهور Three- Month (%)	سنة شهور Six-Month (%)	12 شهر Twelve- Month (%)			
Jan يناير																	
2019	680.0	680.0	1440.0	240.0	240.0	1490.0	-	-	-	58.0	2988.0	3.000	3.125	-			
2020	680.0	680.0	1410.0	240.0	240.0	1520.0	-	-	-	28.0	2958.0	2.750	2.875	-			
2021	680.0	680.0	1410.0	240.0	240.0	1520.0	-	-	-	28.0	2958.0	1.125	1.250	-			
2022	440.0	440.0	1170.0	240.0	240.0	1760.0	-	-	-	28.0	2958.0	1.125	1.250	-			
2023																	
Jan يناير	200.0	200.0	1080.0	240.0	240.0	2130.0	-	-	130.0	15.0	3355.0	4.250	4.375	4.500			
Feb فبراير	400.0	400.0	1080.0	-	-	2130.0	-	-	130.0	15.0	3355.0	4.250	4.375	4.500			
Mar مارس	480.0	480.0	1080.0	540.0	590.0	2180.0	-	-	130.0	15.0	3405.0	4.250	4.375	4.500			
Apr أبريل	200.0	-	880.0	480.0	480.0	2180.0	-	-	130.0	15.0	3205.0	4.250	4.375	4.500			
May مايو	400.0	600.0	1080.0	640.0	640.0	2180.0	100.0	100.0	130.0	15.0	3405.0	4.250	4.375	4.500			
Jun يونيو	480.0	480.0	1080.0	230.0	230.0	2180.0	-	-	130.0	15.0	3405.0	4.250	4.375	4.500			
Jul يوليو	-	240.0	1320.0	240.0	-	1940.0	-	-	130.0	15.0	3405.0	4.375	4.500	4.625			
Aug أغسطس	600.0	600.0	1320.0	-	-	1940.0	-	-	130.0	15.0	3405.0	4.375	4.500	4.625			
Sep سبتمبر	480.0	480.0	1320.0	590.0	480.0	1830.0	-	-	130.0	15.0	3295.0	4.375	4.500	4.625			
Oct أكتوبر	440.0	440.0	1320.0	480.0	480.0	1830.0	-	-	130.0	15.0	3295.0	4.375	4.500	4.625			
Nov نوفمبر	400.0	400.0	1320.0	640.0	640.0	1830.0	30.0	30.0	130.0	15.0	3295.0	4.375	4.500	4.625			
Dec ديسمبر	480.0	480.0	1320.0	230.0	230.0	1830.0	-	-	130.0	15.0	3295.0	4.375	4.500	4.625			
2024																	
Jan يناير	440.0	440.0	1320.0	-	-	1830.0	-	-	130.0	15.0	3295.0	4.375	4.500	4.625			

(Note): Tawarruq operations with CBK (of one year and more) started from April 2010.

(*) An instrument of monetary policy used to regulate liquidity with conventional banks (CBK bonds) and Islamic banks (Tawarruq operations).

(**) Balances in this table do not include return on Tawarruq .

(***) Rate of return on Tawarruq operations (of one year and more) matches interest rates on Treasury Bonds of same maturity periods shown in table (8).

(ملاحظة): تم البدء بعمليات التورق مع البنك المركزي (سنة وأكثر) ابتداء من أبريل 2010.

(*) إحدى أدوات السياسة النقدية لتنظيم مستويات السيولة مع البنوك التقليدية (سندات البنك المركزي) والبنوك الإسلامية (صكيات التورق).

(**) الأرصدة في هذا الجدول لا تتضمن العوائد على التورق.

(***) سعر العائد على صكيات التورق المقابل لفترة سنة وأكثر يعادل أسعار الفائدة على سندات الخزنة لنفس فترات الاستحقاق والمنشورة في الجدول رقم (8).

جدول (9) Table

البنك المركزي: أرصدة بالدينار الكويتي مع البنوك المحلية
Central Bank: Balances in KD with Local Banks

(مليون دينار Million Dinars)

نهاية الشهر End of Month	مطالب البنوك المحلية على البنك المركزي Claims of Local Banks on CBK				مطالب البنك المركزي على البنوك المحلية Claims of CBK on Local Banks				الرصيد (صافي) (1)	سعر الخصم (بالمائة سنويا) Discount Rate (Percent per Annum)
	ودائع تحت الطلب	ودائع لأجل والتورق والمقابل * Time Deposits & Related Tawarruq *	سندات البنك المركزي والتورق والمقابل * CBK Bonds & Related Tawarruq *	المجموع Total	تبادل العملات لأجل (1) Swaps	الخصم وإعادة الخصم Rediscounts	ودائع وحسابات جارية Deposits & Current Accounts	المجموع Total		
Jan 2019	1326.8	1515.2	3001.2	5843.2	-	-	-	-	-5843.2	3.000
2020	1619.5	2050.4	2970.5	6640.4	-	-	-	-	-6640.4	2.750
2021	2583.7	2566.2	2963.8	8113.7	-	-	-	-	-8113.7	1.500
2022	2572.8	2035.2	2964.1	7572.1	-	-	-	-	-7572.1	1.500
2023										
Jan يناير	3262.8	1250.5	3376.9	7890.2	-	-	-	-	-7890.2	4.000
Feb فبراير	3225.4	1500.5	3376.9	8102.8	-	-	-	-	-8102.8	4.000
Mar مارس	2127.0	2650.9	3428.5	8206.4	-	-	-	-	-8206.4	4.000
Apr أبريل	2304.0	2650.9	3228.3	8183.2	-	-	-	-	-8183.2	4.000
May مايو	2357.7	2651.0	3430.0	8438.7	-	-	-	-	-8438.7	4.000
Jun يونيو	1731.6	2631.2	3430.1	7792.8	-	-	-	-	-7792.8	4.000
Jul يوليو	1931.8	2480.9	3429.1	7841.8	-	-	-	-	-7841.8	4.250
Aug أغسطس	2244.9	1900.6	3429.2	7574.7	-	-	-	-	-7574.7	4.250
Sep سبتمبر	2356.9	1900.7	3318.2	7575.8	-	-	-	-	-7575.8	4.250
Oct أكتوبر	1853.9	1750.6	3318.4	6922.9	-	-	-	-	-6922.9	4.250
Nov نوفمبر	2304.4	1550.4	3318.5	7173.4	-	-	-	-	-7173.4	4.250
Dec ديسمبر	2701.4	1350.3	3318.6	7370.3	-	-	-	-	-7370.3	4.250
2024										
Jan يناير	2572.3	1200.3	3318.6	7091.2	-	-	-	-	-7091.2	4.250

(* Tawarruq operations are included in data starting from April 2016.

(* Tawarruq balances in this table include returns on Tawarruq.

(1) Positive when KD funds are injected by CBK into banks, and negative (-) in the opposite case.

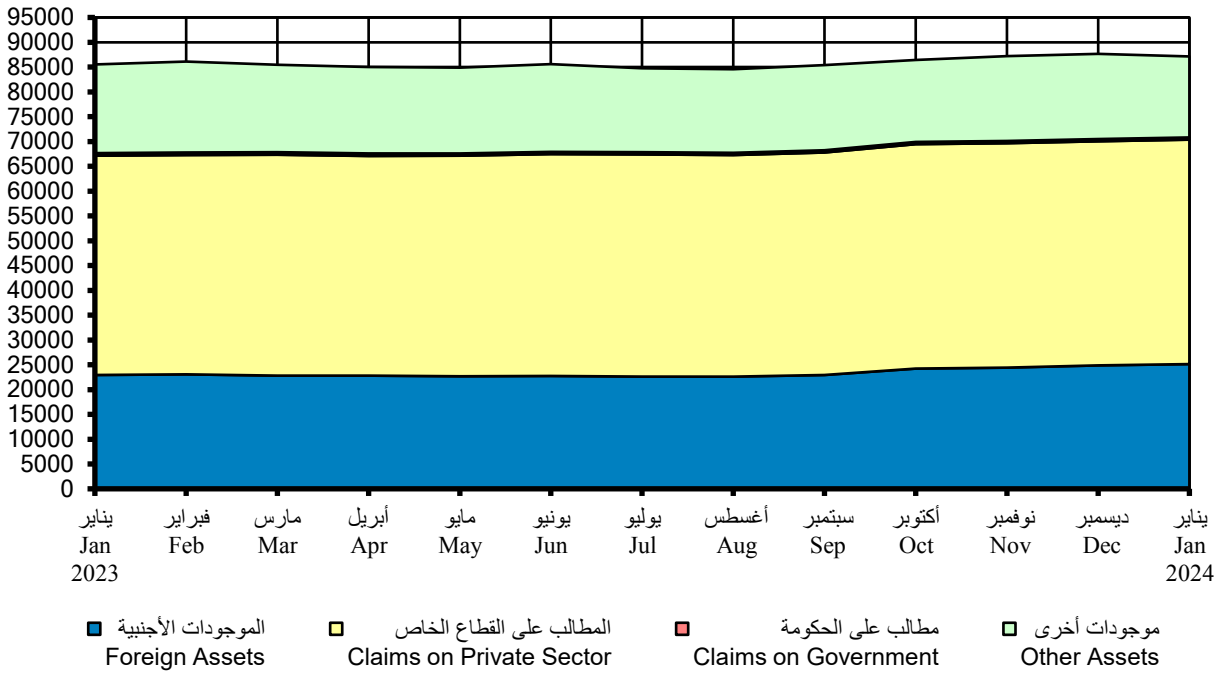
(* تم إدراج عمليات التورق في البيانات ابتداء من أبريل 2016.

(* أرصدة التورق في هذا الجدول تتضمن العوائد عليها.

(1) بالموجب حينما يتم ضخ الدنانير من قبل البنك المركزي إلى البنوك، وبالسالب (-) في الحالة العكسية.

رسم بياني (3)
البنوك المحلية: الموجودات
Local Banks: Assets

مليون دينار
Million Dinars



جدول (10) Table

البنوك المحلية: الموجودات

على مستوى النشاط المحلي (نشاط البنوك المحلية وفروعها داخل دولة الكويت)

Local Banks: Assets

At the Local Activity Level (The Activity of Local Banks and their Branches within the State of Kuwait)

(مليون دينار Million Dinars)

نهاية الفترة End of Period	المطالب على المؤسسات العامة (**)							المطالب على الحكومة			
	المطالب على المؤسسات العامة (**)				المطالب على الحكومة			المطالب على المؤسسات العامة (**)			
	المطالب على المؤسسات العامة (**)				المطالب على الحكومة			المطالب على المؤسسات العامة (**)			
	المطالب على المؤسسات العامة (**)				المطالب على الحكومة			المطالب على المؤسسات العامة (**)			
Cash	Sight Deposits with Central Bank	Time Deposits with CBK and Related Tawarruq	CBK Bonds and Related Tawarruq	أدوات الدين العام (*)		أخرى	المجموع	غير مالية	مالية	المجموع	
				Local Currency Instruments	Foreign Currency Instruments						Total
Jan 2019	339.2	1332.9	1515.2	3001.2	3862.3	3862.3	
Feb 2020	381.4	1600.2	2050.4	2970.5	2172.7	2172.7	
Mar 2021	370.7	2554.5	2566.2	2963.8	1057.5	298.3	...	1355.7	3084.3	...	
Apr 2022	304.2	2560.9	2035.2	2964.1	704.8	334.8	-	1039.6	3773.3	-	
May 2023	329.7	3244.8	1250.5	3376.9	262.0	242.5	-	504.6	3598.0	-	
Jun 2023	474.0	3168.2	1500.5	3376.9	262.8	239.3	-	502.1	3634.9	-	
Jul 2023	415.1	2078.0	2650.9	3428.5	262.8	243.4	-	506.2	3586.7	-	
Aug 2023	467.8	2273.0	2650.9	3228.3	262.8	247.3	-	510.1	3661.0	-	
Sep 2023	356.5	2335.9	2651.0	3430.0	262.9	209.5	-	472.3	3730.2	-	
Oct 2023	432.7	1706.8	2631.2	3430.1	262.9	203.4	-	466.3	3738.3	-	
Nov 2023	378.6	1915.6	2480.9	3429.1	212.1	206.9	-	419.0	3684.4	-	
Dec 2023	340.4	2266.0	1900.6	3429.2	212.1	207.3	-	419.5	3642.3	-	
Jan 2024	320.0	2345.5	1900.7	3318.2	212.1	217.1	-	429.3	3645.6	-	
Feb 2024	350.2	1846.5	1750.6	3318.4	212.1	216.2	-	428.3	3623.2	-	
Mar 2024	354.5	2343.9	1550.4	3318.5	212.2	221.6	-	433.7	3667.6	-	
Apr 2024	359.0	2685.8	1350.3	3318.6	212.2	224.5	-	436.7	3681.7	48.0	
May 2024	338.5	2561.8	1200.3	3318.6	212.2	215.5	-	427.6	3642.5	48.0	

(1) These balances may vary from balances in Table (9) due to the difference in transactions recording time with local banks and CBK.

(2) Include the balance of CBK Bonds (of week or one month), and the balance of Tawarruq operations against CBK Bonds (of week or one month).

(3) Include the balance of CBK Bonds (of 3 or 6 months), and the balance of Tawarruq operations against CBK Bonds (of 3, 6, 12 months & above).

(*) Tawarruq balances in this table include returns on Tawarruq.

Public Debt Instruments has been divided into two items (Local Currency Instruments , Foreign Currency Instruments).

(**) A new item has been added.

(***) Other local investments item has been divided into two items (listed investments, and unlisted investments).

(****) This item has been recalculated.

Note: The table has been updated and developed starting from December 2020.

(1) قد لا تتطابق الأرصدة مع الأرصدة المقابلة في جدول (9)، وذلك بسبب اختلاف توقيت تسجيل المعاملات لدى كل من البنوك المحلية والبنك المركزي.

(2) تتضمن رصيد سندات البنك المركزي (أسبوع و شهر) ، ورصيد عمليات التورق المقابلة لسندات بنك الكويت المركزي (أسبوع و شهر).

(3) تتضمن رصيد سندات البنك المركزي (3 و 6 شهور) ، ورصيد عمليات التورق المقابلة لسندات البنك المركزي (3 و 6 شهور وسنة وأكثر).

(*) أرصدة التورق في هذا الجدول تتضمن العوائد عليها.

وقد تم تفصيل بند أدوات الدين العام إلى بندين (أدوات بالعملة المحلية ، أدوات بالعملة الأجنبية)

(**) تم إضافة بند جديد.

(***) تم تفصيل بند الاستثمارات المحلية الأخرى إلى بندين (استثمارات مدرجة ، استثمارات غير مدرجة).

(****) تم إعادة احتساب هذا البند.

ملاحظة: تم تحديث وتطوير الجدول ابتداء من ديسمبر 2020.

تابع جدول (10) Table Con't

البنوك المحلية: الموجودات

على مستوى النشاط المحلي (نشاط البنوك المحلية وفروعها داخل دولة الكويت)

Local Banks: Assets

At the Local Activity Level (The Activity of Local Banks and their Branches within the State of Kuwait)

(مليون دينار Million Dinars)

نهاية الفترة End of Period	المطالب على القطاع الخاص Claims on Private Sector				المجموع Total	الموجودات الأخرى Foreign Assets (****)	قروض البنوك الأجنبية Loans To Banks (**)	الودائع المتبقلة في السوق Local Interbank Deposits (****)	الموجودات الأخرى Other Assets (****)	الإجمالي Grand Total
	الاستثمارات المحلية الأخرى (غير مدرجة) Other Local Investment (Unlisted) (1)	الاستثمارات المحلية الأخرى (مدرجة) Other Local Investment (listed) (2)	الاستثمارات المحلية الأخرى (****) Other Local Investment (3) = (1) + (2)	التسهيلات الائتمانية المقيمين (****) Credit Facilities to residents						
Jan يناير										
2019	1822.9	36974.8	38797.7	13515.1	...	1291.5	2288.8	65944.0
2020	1910.6	38575.1	40485.7	16926.5	...	2465.3	2295.1	71347.9
2021	971.5	1062.4	2033.9	36769.5	38803.4	16739.6	633.3	2058.2	2403.7	73533.5
2022	958.1	1131.8	2090.0	38940.7	41030.7	18265.6	1008.9	2051.7	2797.7	77831.7
2023										
Jan يناير	979.1	1011.6	1990.8	42218.7	44209.5	22928.5	1277.3	1855.2	2954.5	85529.6
Feb فبراير	968.6	1011.9	1980.5	42252.2	44232.7	23044.5	1207.2	2185.5	2787.2	86113.8
Mar مارس	998.4	999.2	1997.6	42517.0	44514.7	22829.0	1041.3	1643.7	2751.1	85445.1
Apr أبريل	996.2	1006.8	2003.0	42250.7	44253.6	22837.2	945.8	1475.5	2686.6	84989.9
May مايو	1035.0	1118.5	2153.5	42303.9	44457.4	22682.7	821.8	1183.6	2745.6	84867.1
Jun يونيو	1059.1	1138.4	2197.5	42527.6	44725.1	22731.2	989.5	1771.5	2952.2	85574.8
Jul يوليو	1089.3	1195.4	2284.7	42489.2	44773.9	22635.5	1014.0	1294.9	2733.5	84759.3
Aug أغسطس	1085.2	1187.8	2273.0	42391.3	44664.3	22608.6	1030.5	1372.5	2875.0	84548.8
Sep سبتمبر	1099.0	1182.1	2281.1	42574.0	44855.1	22937.2	1051.7	1730.2	2894.7	85428.2
Oct أكتوبر	1094.2	1180.7	2274.9	42950.1	45225.1	24251.9	977.0	1874.3	2768.6	86414.2
Nov نوفمبر	1093.9	1168.3	2262.2	42970.0	45232.2	24438.7	973.2	2042.2	2833.9	87189.1
Dec ديسمبر	1100.8	1176.7	2277.6	42892.4	45170.0	24861.0	1078.8	1708.3	2968.6	87666.8
2024										
Jan يناير	1105.4	1216.3	2321.7	42920.5	45242.2	25143.9	1017.2	1395.6	2810.6	87146.7

(1) These balances may vary from balances in Table (9) due to the difference in transactions recording time with local banks and CBK.

(2) Include the balance of CBK Bonds (of week or one month), and the balance of Tawarruq operations against CBK Bonds (of week or one month).

(3) Include the balance of CBK Bonds (of 3 or 6 months), and the balance of Tawarruq operations against CBK Bonds (of 3, 6, 12 months & above).

(*) Tawarruq balances in this table include returns on Tawarruq.

Public Debt Instruments has been divided into two items (Local Currency Instruments, Foreign Currency Instruments).

(**) A new item has been added.

(***) Other local investments item has been divided into two items (listed investments, and unlisted investments).

(****) This item has been recalculated.

Note: The table has been updated and developed starting from December 2020.

(1) قد لا تتطابق الأرصدة مع الأرصدة المقلبة في جدول (9)، وذلك بسبب اختلاف توقيت تسجيل المعاملات لدى كل من البنوك المحلية والبنك المركزي.

(2) تتضمن رصيد سندات البنك المركزي (أسبوع و شهر)، ورصيد عمليات التورق المقلبة لسندات بنك الكويت المركزي (أسبوع و شهر).

(3) تتضمن رصيد سندات البنك المركزي (3 و 6 شهور)، ورصيد عمليات التورق المقلبة لسندات البنك المركزي (3 و 6 شهور وسنة وأكثر).

(*) أرصدة التورق في هذا الجدول تتضمن العوائد عليها.

وقد تم تفصيل بند أدوات الدين العام إلى بندين (أدوات بالعملة المحلية، أدوات بالعملة الأجنبية).

(**) تم إضافة بند جديد.

(***) تم تفصيل بند الاستثمارات المحلية الأخرى إلى بندين (استثمارات مدرجة، استثمارات غير مدرجة).

(****) تم إعادة احتساب هذا البند.

ملاحظة: تم تحديث وتطوير الجدول ابتداءً من ديسمبر 2020.

جدول (11) Table

البنوك المحلية : المطلوبات

على مستوى النشاط المحلي (نشاط البنوك المحلية وفروعها داخل دولة الكويت)

Local Banks : Liabilities

At the Local Activity Level (The Activity of Local Banks and their Branches within the State of Kuwait)

(مليون دينار Million Dinars)

نهاية الشهر End of Month	ودائع القطاع الخاص (*) Private Sector Deposits			ودائع الحكومة (*)	المطلوبات الأجنبية (*)	حقوق المساهمين Own Funds	ودائع مؤسسات عامة (**) Public Institution Deposits		قروض من البنوك (**)	الودائع المتبادلة في سوق ما بين البنوك المحلية (*)	المطلوبات الأخرى (*)	الإجمالي Grand Total	
	تحت الطلب بالدينار Sight Deposits in KD	شبه النقد Quasi- Money	المجموع Total				غير مالية Non-Financial	مالية Financial					المجموع Total
يناير 2019	8388.3	28466.4	36854.7	6507.2	5989.2	8955.9	1088.6	6548.4	65944.0
يناير 2020	8546.2	27664.0	36210.2	7431.9	8986.9	9513.1	2353.9	6851.9	71347.9
يناير 2021	10095.9	23281.0	33376.9	3655.8	9086.0	10261.0	1646.4	6050.1	7696.5	180.3	2443.2	6833.7	73533.5
يناير 2022	10540.1	24344.9	34885.0	2960.2	11197.4	11198.7	1930.3	5515.3	7445.6	366.6	2507.3	7271.0	77831.7
يناير 2023	10122.2	27359.9	37482.1	3483.6	12829.5	14370.9	1793.5	4447.5	6241.1	546.6	2367.3	8208.4	85529.6
فبراير 2023	10056.0	27456.6	37512.6	3387.2	13016.9	14344.2	2046.6	4377.6	6424.3	546.8	2632.3	8249.5	86113.8
مارس 2023	10171.3	27553.8	37725.1	3493.2	12699.9	14395.7	2197.1	4150.5	6347.7	576.8	1952.0	8254.6	85445.1
أبريل 2023	10071.1	27619.9	37691.0	3652.4	12318.8	14411.0	2333.7	4280.7	6614.4	576.7	1686.9	8038.8	84989.9
مايو 2023	9613.7	28205.2	37818.9	4114.5	12186.5	14311.8	2280.8	4180.0	6460.8	576.9	1266.8	8130.9	84867.1
يونيو 2023	9707.0	28102.7	37809.7	4111.9	12302.9	14349.2	1916.9	4000.7	5917.6	676.8	1916.8	8489.9	85574.8
يوليو 2023	9393.4	28155.4	37548.7	4392.8	12155.5	14412.1	1755.7	3901.9	5657.6	676.8	1471.1	8444.7	84759.3
أغسطس 2023	9117.0	28331.6	37448.6	4451.2	11927.8	14335.2	1732.7	3920.6	5653.3	676.9	1550.7	8505.1	84548.8
سبتمبر 2023	9170.9	28230.7	37401.6	4231.8	12282.0	14336.9	1829.1	3879.9	5709.1	712.1	2009.2	8745.5	85428.2
أكتوبر 2023	9377.8	28318.5	37696.3	4050.3	12669.2	14312.3	1788.7	4365.1	6153.8	712.2	2074.5	8745.5	86414.2
نوفمبر 2023	9036.6	28383.6	37420.2	4416.4	12641.2	14415.4	1950.1	4482.5	6432.6	712.3	2246.6	8904.4	87189.1
ديسمبر 2023	9068.8	28274.4	37343.2	4631.2	12650.6	14392.7	1879.1	4873.9	6753.0	711.8	2019.4	9164.9	87666.8
يناير 2024	8891.8	28444.5	37336.3	4367.0	12387.9	14567.0	2037.8	4827.1	6865.0	787.1	1547.3	9289.1	87146.7

(*) This item has been recalculated .

(*) تم إعادة احتساب هذا البند .

(**) A new item has been added.

(**) تم إضافة بند جديد.

Note: The table has been updated and developed starting from December 2020.

ملاحظة: تم تحديث وتطوير الجدول ابتداء من ديسمبر 2020.

جدول (11-1) Table

البنوك المحلية : الحسابات النظامية

على مستوى النشاط المحلي (نشاط البنوك المحلية وفروعها داخل دولة الكويت)

Local Banks : Contra Accounts

At the Local Activity Level (The Activity of Local Banks and their Branches within the State of Kuwait)

(مليون دينار Million Dinars)

نهاية الفترة End of Period	توظيفات الأموال المدارة لحساب الغير Investments of funds under management									
	محافظ مدارة Managed Portfolios					محافظة مدارة Managed Portfolios				
	أرصدة نقدية Cash Balances	أسهم Shares		سندات / صكوك Bonds/Sukuk		وحدات صناديق الاستثمار Investment Fund Units		أخرى Other		المجموع Total
		محلية Local	أجنبية Foreign	محلية Local	أجنبية Foreign	محلية Local	أجنبية Foreign	محلية Local	أجنبية Foreign	(1)
Jan يناير 2019	7.1	248.2	19.9	136.6	-	60.9	30.5	170.8	83.9	757.8
2020	29.1	354.1	8.0	143.7	-	61.2	13.8	157.3	-	767.2
2021	9.5	315.5	7.9	187.2	-	49.1	4.7	186.8	-	760.6
2022	9.4	486.1	14.9	188.2	-	46.7	1.3	190.2	-	936.8
2023										
Jan يناير	15.1	683.5	10.6	233.8	-	50.3	30.2	193.6	-	1217.2
Feb فبراير	15.3	695.5	10.4	233.8	-	49.8	45.7	193.1	-	1243.7
Mar مارس	13.1	711.4	10.9	216.7	-	50.0	44.5	192.5	-	1239.0
Apr أبريل	17.4	732.7	10.9	255.4	-	49.8	45.4	191.2	-	1302.6
May مايو	21.7	709.2	10.8	247.7	-	49.4	45.6	191.5	-	1275.9
Jun يونيو	32.7	724.0	11.0	247.7	-	47.7	44.4	192.1	-	1299.6
Jul يوليو	14.6	744.0	11.1	263.0	8.7	47.7	44.4	192.7	-	1326.1
Aug أغسطس	20.0	710.6	10.3	264.8	8.6	48.5	45.5	190.8	-	1299.1
Sep سبتمبر	20.3	718.3	10.0	266.6	9.5	54.3	45.9	187.1	-	1312.1
Oct أكتوبر	22.9	667.0	9.8	279.7	9.6	58.3	45.9	189.2	-	1282.3
Nov نوفمبر	12.6	703.2	10.3	242.8	10.2	66.2	45.7	189.2	-	1280.2
Dec ديسمبر	5.4	829.6	10.4	242.8	10.2	68.7	44.3	196.8	-	1408.2
2024										
Jan يناير	18.7	841.6	9.9	242.8	10.2	78.6	59.7	183.1	-	1444.7

Note: The table has been updated and developed starting from December 2020.

ملاحظة: تم تحديث وتطوير الجدول ابتداءً من ديسمبر 2020.

تابع جدول (11-1) Cont'd Table
البنوك المحلية : الحسابات النظامية
 على مستوى النشاط المحلي (نشاط البنوك المحلية وفروعها داخل دولة الكويت)

Local Banks : Contra Accounts

At the Local Activity Level (The Activity of Local Banks and their Branches within the State of Kuwait)

(مليون دينار / Million Dinars)

نهاية الفترة End of Period	صناديق استثمارية مدارة Managed investment funds										صندوق مدارة مدارة أجنبية	أصول مدارة مدارة أجنبية	خطابات الاعتماد المستندية (**)	خطابات الضمان المصرفية (**)	القنوات المصرفية (**)	التزامات غير الالتزامات (**)	توظيفات وإذاعات مقيدة (**)	مجموع الإلتزامات الطارية الناشئة عن عمليات التمويل غير المباشرة (**)	المشتقات المالية (**)	أخرى (**)	الإجمالي (1)+(2)+(3)+ (4)+(10)+ (11)+(12)	عدد البنوك No. of Banks
	Domestic managed funds*																					
	أرصدة نقدية	أسهم Shares	سندات / صكوك Bonds/Sukuk	وحدات صناديق الاستثمار Investment Fund Units				أخرى Other		المجموع												
	محلية	أجنبية	محلية	أجنبية	محلية	أجنبية	محلية	أجنبية	محلية	أجنبية												
Cash Balances	Local	Foreign	Local	Foreign	Local	Foreign	Local	Foreign	Total	Foreign Funds	Custody Assets	Documentary Credits	Letters of Guarantee	Bank Acceptances	Irrevocable Commitments	Restricted Investment Deposit Placement	Total Contingencies from indirect financing transactions (10) = (5)+(6)+ (7)+(8)+(9)	Financial Derivatives	Other	Grand Total	No. of Banks	
									(2)	(3)	(4)	(5)	(6)	(7)	(8)	(9)	(11)	(12)				
Jan يناير 2019	7.1	5.1	-	-	11.2	6.0	-	-	-	29.5	-	2345.0	1174.3	11667.8	495.4	543.9	17013.9	23
Feb فبراير 2020	7.6	5.1	-	-	8.3	6.0	-	-	-	27.2	-	3629.7	1094.8	11480.0	471.2	611.3	18081.4	23
Mar مارس 2021	8.0	5.1	-	-	6.1	6.0	-	-	0.4	25.6	-	3783.2	1144.1	11559.8	488.4	1408.7	...	14600.9	7146.5	845.5	27162.4	23
Apr أبريل 2022	7.7	5.1	-	-	5.4	6.0	-	-	0.2	24.4	-	4883.9	1085.4	11271.9	572.8	1120.5	...	14050.6	8633.8	849.4	29378.9	22
May مايو 2023	5.6	5.1	-	-	-	6.0	-	-	-	16.8	-	4836.7	1279.8	11300.0	883.7	1183.3	...	14646.7	10654.5	788.0	32159.8	22
Jun يونيو 2023	5.6	5.1	-	-	-	6.0	-	-	-	16.8	-	4821.7	1334.6	11279.0	788.0	1201.0	...	14602.6	10934.9	711.1	32330.7	22
Jul يوليو 2023	6.4	68.6	-	-	-	6.0	-	-	-	81.1	-	4725.1	1392.1	11295.5	689.0	1371.0	...	14747.6	10176.0	754.2	31722.9	22
Aug أغسطس 2023	5.6	5.1	-	-	-	6.0	-	-	-	16.8	-	4808.2	1404.1	11259.0	685.5	1409.5	...	14758.1	10006.8	743.8	31636.3	22
Sep سبتمبر 2023	5.6	5.1	-	-	-	6.0	-	-	-	16.8	-	4555.4	1206.1	10582.8	1507.5	1393.2	...	14689.5	9836.4	756.3	31130.3	22
Oct أكتوبر 2023	6.5	70.7	-	-	-	6.0	-	-	-	83.2	-	4719.4	1238.2	11269.3	845.3	1349.4	...	14702.1	9725.6	752.7	31282.7	22
Nov نوفمبر 2023	5.6	5.1	-	-	-	6.0	-	-	-	16.8	-	4868.7	1186.7	11275.0	777.1	1417.0	...	14655.9	10304.0	819.4	31990.8	22
Dec ديسمبر 2023	5.6	5.1	-	-	-	6.0	-	-	-	16.8	-	4630.0	1099.9	11276.7	858.8	1285.8	...	14521.2	10093.1	829.9	31390.0	22
Jan يناير 2024	6.7	66.4	-	-	-	6.0	-	-	-	79.2	-	4491.8	1079.1	11301.1	851.5	1215.1	...	14446.7	10189.4	803.5	31322.7	22
Feb فبراير 2024	5.6	5.1	-	-	-	6.0	-	-	-	16.8	-	4313.7	1053.8	11239.1	812.7	1285.6	...	14391.1	10986.3	768.0	31758.1	22
Mar مارس 2024	5.6	5.1	-	-	-	6.0	-	-	-	16.8	-	4392.6	956.7	11409.4	769.6	1404.3	...	14539.9	11744.5	774.0	32747.9	22
Apr أبريل 2024	6.6	65.9	-	-	-	6.0	-	-	-	78.5	-	4498.9	1108.1	11410.5	707.3	1370.3	...	14596.2	10647.0	765.2	31993.9	22
May مايو 2024	5.6	5.1	-	-	-	6.0	-	-	-	16.8	-	4834.6	1151.0	11362.7	713.4	1436.1	...	14663.2	10969.6	751.6	32680.5	22

* By virtue of the Ministerial Decision No. 113 of year 1992 to issue the Executive Memorandum of the Decree Law No. 31 of year 1990, concerning regulating trade in securities and the establishment of investment funds.

Note : Data Including banks operating according to the provisions of Islamic Sharia since January 2006.

(**) This item has been recalculated.

(***) A new item has been added.

Note: The table has been updated and developed starting from December 2020.

* بموجب أحكام القرار الوزاري رقم 113 لسنة 1992 بإصدار اللائحة التنفيذية للمرسوم بقانون رقم 31 لسنة 1990 بشأن تنظيم تداول الأوراق المالية وإنشاء صناديق الاستثمار.

ملاحظة: البيانات تتضمن البنوك التي تعمل وفق أحكام الشريعة الإسلامية اعتباراً من يناير 2006.

(**) تم إعادة احتساب هذا البند.

(***) تم إضافة بند جديد.

ملاحظة: تم تحديث وتطوير الجدول ابتداء من ديسمبر 2020.

جدول (12) Table

البنوك المحلية : الموجودات والمطلوبات الأجنبية

على مستوى النشاط المحلي (نشاط البنوك المحلية وفروعها داخل دولة الكويت)

Local Banks : Foreign Assets and Liabilities

At the Local Activity Level (The Activity of Local Banks and their Branches within the State of Kuwait)

(مليون دينار Million Dinars)

نهاية الشهر End of Month	الموجودات الأجنبية Foreign Assets					المطلوبات الأجنبية Foreign Liabilities					صافي الموجودات الأجنبية Net Foreign Assets		
	ودائع لدى بنوك أجنبية (*) (1)	قروض للبنوك الأجنبية (**) (2)	تسهيلات الائتمانية لغير المقيمين Credit Facilities to Non-residents	الموجودات الأخرى الأجنبية (*) (*)	الموجودات الاستثمارية الأجنبية Foreign Investments	المجموع Total	ودائع من غير المقيمين Deposits of Non-residents	قروض من البنوك الأجنبية (**) (*)	المطلوبات الأخرى الأجنبية (*) (2)	المجموع Total			
												ومنهما بالدينار الإجمالي Total of which in KD	بنوك (1) Banks
Jan يناير	5742.8	...	2260.4	149.8	4428.2	1083.8	13515.1	2296.9	2365.7	...	1326.6	5989.2	7525.9
2019	8190.0	...	2797.6	148.3	4822.2	1116.8	16926.5	3763.3	3543.3	...	1680.4	8986.9	7939.6
2020	6228.6	1637.5	2755.2	119.0	5050.1	1068.1	16739.6	3150.5	3658.1	624.3	1653.0	9086.0	7653.5
2021	6931.1	1488.7	3115.1	94.8	5562.3	1168.3	18265.6	3995.1	4524.3	724.5	1953.4	11197.4	7068.2
2022	6882.8	1992.1	3377.2	144.6	9219.3	1457.0	22928.5	5248.9	4637.7	1095.4	1847.4	12829.5	10099.1
Jan يناير	6572.8	2239.0	3363.4	154.2	9356.2	1513.0	23044.5	5193.1	4828.3	1107.7	1887.7	13016.9	10027.6
Feb فبراير	6504.1	1950.8	3300.4	137.6	9533.1	1540.7	22829.0	5136.2	4521.0	1068.7	1973.9	12699.9	10129.1
Mar مارس	6493.1	2115.0	3261.8	133.9	9410.7	1556.7	22837.2	5085.2	4492.5	1027.9	1713.2	12318.8	10518.5
Apr أبريل	6027.5	2063.0	3348.0	149.7	9652.9	1591.3	22682.7	5276.9	3911.0	1054.2	1944.5	12186.5	10496.2
May مايو	5599.5	2291.5	3436.1	136.7	9816.9	1587.2	22731.2	5250.7	3969.1	1142.3	1940.7	12302.9	10428.3
Jun يونيو	5673.2	2008.9	3448.3	134.5	9901.7	1603.3	22635.5	5082.1	3989.7	1133.9	1949.8	12155.5	10480.0
Jul يوليو	5446.5	2114.9	3431.5	131.3	9968.8	1647.0	22608.6	4897.2	4018.8	1125.0	1886.7	11927.8	10680.8
Aug أغسطس	5688.3	1983.7	3573.9	131.1	10030.4	1660.9	22937.2	5038.0	4098.9	1247.5	1897.5	12282.0	10655.3
Sep سبتمبر	6867.0	1995.1	3579.7	131.8	10147.3	1662.9	24251.9	5272.8	4183.6	1321.6	1891.1	12669.2	11582.8
Oct أكتوبر	6532.5	2180.4	3671.9	128.6	10368.4	1685.5	24438.7	5111.7	4306.1	1309.7	1913.7	12641.2	11797.6
Nov نوفمبر	6826.8	2246.2	3634.1	106.4	10455.6	1698.3	24861.0	5114.0	4279.4	1311.2	1946.0	12650.6	12210.4
Dec ديسمبر	6737.0	2157.8	4065.4	105.7	10501.1	1682.5	25143.9	4990.4	4133.2	1312.8	1951.4	12387.9	12756.0
2024													
Jan يناير													

(1) Include CDs.

(2) Include bonds.

(*) This item has been recalculated.

(**) A new item has been added.

(1) بما فيها شهادات الإيداع.

(2) بما فيها السندات.

(*) تم إعادة احتساب هذا البند.

(**) تم إضافة بند جديد.

جدول (13) Table

البنوك المحلية : التوزيع القطاعي لأرصدة الجزء النقدي المستخدم من التسهيلات الائتمانية للمقيمين وغير المقيمين
على مستوى النشاط المحلي (نشاط البنوك المحلية وفروعها داخل دولة الكويت)

Local Banks : Sectoral Distribution of Balances of Utilized Cash Portion of Credit Facilities by Residents and Non-Residents
At the Local Activity Level (The Activity of Local Banks and their Branches within the State of Kuwait)

(Million Dinars دينار (مليون دينار))

نهاية الشهر End of Month	التسهيلات الشخصية Personal Facilities										شراء أوراق مالية Purchase of Securities			الخدمات الأخرى Other Services				الإجمالي Grand Total	
	التجارة Trade	الصناعة Industry	الإشياء Construction	الزراعة وصيد الأسماك Agriculture and Fishing	قروض البنوك Loans to Banks (*)	مؤسسات مالية غير البنوك Non-bank Financial Institutions (1)	مؤسسات مالية Consumer Loans (2)	الاستهلاكية Installment Loans (3)	سكن خاص وبنودى Private Residential Loans (*)	أخرى Other Loans	المجموع Total	شركات ومؤسسات Companies & Institutions (4)	أفراد Individuals (5)	المجموع Total (4+5)	العقار Real Estate (**)	النفط الخام Crude Oil and Gas	الخدمات العامة Public Services		الخدمات الأخرى Other Services
Jan 2019
Feb 2020
Mar 2021	3493.5	2505.4	2043.3	23.0	2270.8	1465.8	1610.3	12792.8	310.5	345.1	15058.7	1352.7	1193.7	2546.3	9072.6	2276.1	169.1	3955.1	44879.8
Apr 2022	3114.7	2859.0	1960.3	19.8	2497.6	1542.1	1838.2	14500.9	322.7	387.1	17048.9	1697.6	1142.4	2840.0	9249.5	2696.8	229.5	4268.5	48326.7
Jan 2023	3369.9	2861.6	2326.5	29.1	3269.5	1632.8	1966.4	15777.3	326.2	427.6	18497.5	1978.0	1287.2	3265.2	9564.2	2632.5	269.8	4745.0	52463.5
Feb 2023	3360.0	2873.1	2344.4	30.1	3446.2	1636.7	1961.3	15776.2	323.8	417.9	18479.2	1956.0	1293.6	3249.6	9532.7	2681.4	280.1	4783.2	52696.7
Mar 2023	3371.5	2824.8	2375.2	31.8	2992.0	1689.6	1952.5	15765.3	322.8	417.1	18457.7	1981.3	1358.5	3339.8	9673.0	2632.1	279.2	4729.2	52396.1
Apr 2023	3395.8	2813.3	2422.9	30.9	3060.8	1721.1	1937.0	15730.6	321.7	418.4	18407.7	1992.8	1240.0	3232.8	9590.0	2614.0	230.5	4714.4	52234.3
May 2023	3412.5	2830.2	2423.3	30.5	2884.9	1766.6	1949.2	15827.0	319.1	403.9	18499.2	2034.1	1123.4	3157.5	9583.5	2621.7	231.1	4826.1	52267.0
Jun 2023	3556.1	2800.3	2414.6	31.7	3281.0	1912.0	1941.7	15826.3	306.2	411.6	18485.8	2063.7	1187.2	3250.8	9712.8	2626.6	230.6	4680.6	52983.0
Jul 2023	3558.9	2764.4	2415.0	32.1	3022.9	1958.0	1942.0	15885.8	300.6	420.0	18548.4	2054.3	1150.6	3204.9	9625.7	2543.6	285.7	4685.2	52644.8
Aug 2023	3536.5	2744.5	2523.9	32.0	3145.4	1961.8	1953.5	15960.1	300.6	425.8	18640.1	2050.2	1188.6	3238.7	9618.6	2492.1	263.3	4413.5	52610.4
Sep 2023	3603.0	2743.0	2527.2	32.2	3035.4	1916.1	1954.4	15967.2	299.7	431.6	18652.8	2079.8	1263.0	3342.8	9627.7	2513.3	263.9	4571.5	52828.9
Oct 2023	3566.3	2754.6	2633.4	29.9	2972.1	1908.0	1968.2	16029.1	299.6	474.4	18771.3	2111.1	1243.9	3355.0	9818.8	2458.6	266.5	4590.6	53125.1
Nov 2023	3595.1	2703.8	2624.9	28.1	3153.6	1979.2	1971.0	16056.5	307.2	474.6	18809.3	2107.4	1216.9	3324.3	9881.4	2510.1	268.5	4584.9	53463.1
Dec 2023	3536.1	2646.8	2582.5	27.8	3324.9	1997.6	1967.0	16016.8	303.4	474.6	18761.8	2315.0	1188.6	3503.7	9750.9	2513.6	263.9	4671.7	53581.2
Jan 2024	3576.6	2686.6	2622.7	27.9	3175.0	2122.4	1980.4	16057.3	304.8	451.9	18794.4	2291.6	1172.2	3463.8	9726.5	2544.2	498.1	4613.2	53581.4

(1) Including insurance, exchange, investment and finance companies.

(2) A Consumer Loan (Finance) is a medium-term personal loan for up to 5 years to finance household, family and personal consumer expenditures.

(3) A Housing Loan (Finance) is a long-term personal loan for up to 15 years, to finance purchase, construction or renovations of home.

(*) A new item has been added.

(**) This item has been recalculated.

Note: The table has been updated and developed starting from December 2020.

(1) تشمل على شركات التأمين والصرافة وشركات الاستثمار وشركات التمويل.

(2) التسهيلات (التمويل) الاستهلاكية : هي قروض شخصية متوسطة الأجل لا تتجاوز منها خمس سنوات ، تقدم للعميل بغرض تمويل الاحتياجات الشخصية الاستهلاكية .

(3) التسهيلات (التمويل) الإسكانية : هي قروض شخصية طويلة الأجل لا تتجاوز منها خمسة عشر سنة ، تقدم للعميل بغرض شراء أو بناء أو ترميم سكن خاص .

(*) تم إضافة بند جديد.

(**) تم إعادة احتساب هذا البنود.

ملاحظة: تم تحديث وتطوير الجدول ابتداء من ديسمبر 2020.

جدول (13-1) Table

البنوك المحلية : التوزيع القطاعي لأرصدة الجزء النقدي المستخدم من التسهيلات الائتمانية للمقيمين
على مستوى النشاط المحلي (نشاط البنوك المحلية وفروعها داخل دولة الكويت)

Local Banks : Sectoral Distribution of Balances of Utilized Cash Portion of Credit Facilities by Residents
At the Local Activity Level (The Activity of Local Banks and their Branches within the State of Kuwait)

(مليون دينار Million Dinars)

نهاية الشهر End of Month	التجارة Trade	الصناعة Industry	الإنشاء Const- ruction	الزراعة وصياد الأسماك Agriculture and Fishing	قروض البنوك (*)	مؤسسات مالية غير البنوك (1)	التسهيلات الشخصية Personal Facilities				شراء أوراق مالية Purchase of Securities			الخدمات العمومية Public Services	الخدمات الأخرى Other Services	الإجمالي Grand Total			
							الاستهلاكية Consumer Loans (2)	السكنية Installment Loans (3)	سكن خاص وموحد (*) Private Residential Loans	أخرى Other Loans	المجموع Total	شركات ومؤسسات Companies & Institutions (4)	أفراد Individuals (5)				المجموع Total (4+5)		
يناير 2019	3361.6	2012.5	1974.4	18.8	...	1062.9	1095.9	11756.4	...	367.7	13220.1	2548.8	8289.7	1694.9	115.5	2675.6	36974.8
يناير 2020	3319.5	2017.7	2000.1	18.7	...	1154.9	1466.0	11974.9	...	397.4	13838.3	2607.3	8959.6	1755.5	112.2	2791.4	38575.1
يناير 2021	3305.5	2088.0	1906.8	23.0	633.3	986.6	1610.3	12792.7	310.5	345.0	15058.6	1309.8	1180.9	2490.7	8929.6	1919.4	124.7	3020.7	40487.1
يناير 2022	2965.5	2429.6	1796.6	19.8	1008.9	978.1	1838.2	14500.9	322.7	387.1	17048.8	1635.2	1134.7	2769.9	9099.9	2201.5	120.1	3284.1	43722.8
يناير 2023	3191.3	2442.1	2126.0	29.1	1277.3	1046.8	1966.4	15777.3	326.2	427.6	18497.5	1918.5	1273.6	3192.1	9437.8	2059.7	116.4	3677.9	47094.1
فبراير 2023	3182.7	2465.1	2138.2	30.1	1207.2	1075.0	1961.3	15776.2	323.8	417.8	18479.2	1896.1	1280.1	3176.2	9406.5	2103.7	116.7	3713.7	47094.3
مارس 2023	3195.6	2417.3	2161.2	31.8	1041.3	1113.8	1952.5	15765.3	322.8	417.1	18457.7	1921.5	1344.9	3266.5	9541.6	2080.6	116.0	3721.7	47145.0
أبريل 2023	3224.6	2406.9	2210.2	30.9	945.8	1142.1	1937.0	15730.6	321.7	418.4	18407.7	1933.1	1226.4	3159.5	9460.9	2034.9	116.4	3717.5	46857.5
مايو 2023	3246.1	2423.2	2185.9	30.5	821.8	1196.4	1949.2	15827.0	319.1	403.9	18499.2	1974.1	1111.9	3086.1	9453.9	2044.0	116.4	3752.5	46855.9
يونيو 2023	3395.8	2409.3	2185.9	31.7	989.5	1230.1	1941.7	15826.3	306.2	411.1	18485.3	1998.8	1181.9	3180.7	9585.6	2036.4	115.9	3609.3	47255.4
يوليو 2023	3399.0	2373.8	2184.7	32.1	1014.0	1209.9	1942.0	15885.8	300.6	420.0	18548.4	1992.4	1145.5	3137.9	9498.6	2002.5	171.1	3615.7	47187.5
أغسطس 2023	3376.8	2351.4	2301.4	32.0	1030.5	1183.1	1953.5	15960.1	300.6	425.8	18640.1	1988.0	1183.5	3171.5	9492.2	1982.7	116.5	3385.7	47064.1
سبتمبر 2023	3438.0	2348.4	2304.3	32.2	1051.7	1150.9	1954.4	15967.2	299.7	431.5	18652.8	2017.4	1257.9	3275.3	9509.3	2009.9	116.8	3381.6	47271.3
أكتوبر 2023	3408.6	2352.7	2411.6	29.9	977.0	1154.6	1968.2	16029.1	299.6	474.3	18771.3	2048.7	1238.8	3287.5	9694.3	1959.0	116.8	3387.1	47550.4
نوفمبر 2023	3441.3	2304.3	2417.5	28.1	973.2	1180.7	1971.0	16056.5	307.2	474.5	18809.3	2045.2	1211.8	3257.0	9757.1	1967.5	115.9	3358.9	47610.9
ديسمبر 2023	3393.4	2249.7	2394.3	27.8	1078.8	1218.3	1967.0	16016.8	303.4	474.6	18761.8	2251.5	1185.2	3436.6	9629.3	1910.1	114.9	3485.9	47700.9
يناير 2024	3434.3	2264.7	2438.1	27.9	1017.2	1226.6	1980.4	16057.3	304.8	451.8	18794.3	2231.1	1168.8	3399.8	9605.7	1945.4	115.7	3358.5	47628.1

(1) Including insurance, exchange, investment and finance companies.

(2) A Consumer Loan (Finance) is a medium-term personal loan for up to 5 years to finance household, family and personal consumer expenditures.

(3) A Housing Loan (Finance) is a long-term personal loan for up to 15 years, to finance purchase, construction or renovations of home.

(*) A new item has been added.

(**) This item has been recalculated.

Note: The table has been updated and developed starting from December 2020.

(1) تشمل على شركات التأمين والصرافة وشركات الاستثمار وشركات التمويل.

(2) التسهيلات (التمويل) الاستهلاكية : هي قروض شخصية متوسطة الأجل لا تتجاوز منها خمس سنوات ، تقدم للعمل بغرض تمويل الاحتياجات الشخصية الاستهلاكية .

(3) التسهيلات (التمويل) الإسكانية : هي قروض شخصية طويلة الأجل لا تتجاوز مدتها خمسة عشر سنة ، تقدم للعمل بغرض شراء أو بناء أو ترميم سكن خاص .

(*) تم إضافة بند جديد.

(**) تم إعادة احتساب هذا البند.

ملاحظة: تم تحديث وتطوير الجدول ابتداء من ديسمبر 2020.

جدول (13-2) Table

البنوك المحلية : التوزيع القطاعي لأرصدة الجزء النقدي المستخدم من التسهيلات الائتمانية لغير المقيمين (***)
على مستوى النشاط المحلي (نشاط البنوك المحلية وفروعها داخل دولة الكويت)

Local Banks : Sectoral Distribution of Balances of Utilized Cash Portion of Credit Facilities by Non-Residents (*)**
At the Local Activity Level (The Activity of Local Banks and their Branches within the State of Kuwait)

(مليون دينار Million Dinars)

نهاية الشهر End of Month	التجارة Trade	الصناعة Industry	الإتشاء Construction	الزراعة وصيد الأسماك Agriculture and Fishing	قروض البنوك Loans to Banks (*)	مؤسسات مالية غير البنوك Non-bank Financial Institutions (1)	التسهيلات الشخصية Personal Facilities					شراء أوراق مالية Purchase of Securities			العقار Real Estate (**)	الغاز Crude Oil and Gas	الخدمات العمامة Public Services	الخدمات الأخرى Other Services	الإجمالي Grand Total
							الاستهلاكية Consumer Loans (2)	الإسكانية Installment Loans (3)	سكن خاص ونموذجي Private Residential Loans (*)	أخرى Other Loans	المجموع Total	شركات ومؤسسات Companies & Institutions (4)	الأفراد Individuals (5)	المجموع Total (4+5)					
Jan 2019
Feb 2020
Mar 2021	188.0	417.4	136.5	...	1637.5	479.2	42.9	12.7	55.6	142.9	356.7	44.4	934.4	4392.7	
Apr 2022	149.2	429.4	163.7	-	1488.7	564.1	-	-	-	-	62.3	7.7	70.0	149.5	495.3	109.5	984.4	4603.8	
Jan 2023	178.6	419.5	200.5	-	1992.1	585.9	-	-	-	-	59.5	13.5	73.1	126.4	572.8	153.4	1067.0	5369.4	
Feb 2023	177.3	408.0	206.3	-	2239.0	561.7	-	-	-	-	59.8	13.6	73.4	126.2	577.7	163.4	1069.5	5602.4	
Mar 2023	175.9	407.5	214.1	-	1950.8	575.8	-	-	-	-	59.8	13.6	73.3	131.4	551.6	163.2	1007.5	5251.2	
Apr 2023	171.2	406.4	212.7	-	2115.0	579.0	-	-	-	-	59.7	13.6	73.3	129.0	579.1	114.1	996.9	5376.8	
May 2023	166.4	407.0	237.4	-	2063.0	570.2	-	-	-	-	59.9	11.4	71.4	129.6	577.7	114.7	1073.6	5411.1	
Jun 2023	160.4	391.0	228.7	-	2291.5	681.9	-	-	0.5	0.5	64.9	5.3	70.2	127.2	590.2	114.7	1071.3	5727.7	
Jul 2023	159.9	390.6	230.3	-	2008.9	748.1	-	-	-	-	62.0	5.1	67.0	127.1	541.1	114.6	1069.5	5452.2	
Aug 2023	159.6	393.1	222.5	-	2114.9	778.7	-	-	-	-	62.2	5.1	67.3	126.3	509.3	146.8	1027.8	5546.3	
Sep 2023	165.0	394.6	222.9	-	1983.7	765.1	-	-	0.1	0.1	62.4	5.1	67.5	118.4	503.3	147.1	1189.9	5557.6	
Oct 2023	157.8	401.9	221.7	-	1995.1	753.4	-	-	-	0.1	62.4	5.1	67.4	124.5	499.7	149.7	1203.5	5574.7	
Nov 2023	153.8	399.5	207.3	-	2180.4	798.5	-	-	-	-	62.2	5.1	67.2	124.3	542.6	152.6	1226.0	5852.3	
Dec 2023	142.7	397.1	188.2	-	2246.2	779.2	-	-	-	-	63.6	3.5	67.0	121.5	603.5	149.1	1185.7	5880.3	
Jan 2024	142.3	421.9	184.6	-	2157.8	895.8	-	-	-	-	60.6	3.5	64.0	120.8	598.8	382.4	1254.7	6223.2	

(1) Including insurance, exchange, investment and finance companies.

(2) A Consumer Loan (Finance) is a medium-term personal loan for up to 5 years to finance household, family and personal consumer expenditures.

(3) A Housing Loan (Finance) is a long-term personal loan for up to 15 years, to finance purchase, construction or renovations of home.

(*) A new item has been added.

(**) This item has been recalculated.

(***) Are non-Kuwaitis that did not obtain work permit and/or residence permits, as well as foreign companies and commercial establishments that are not established in the State of Kuwait and licensed by the Ministry of Commerce and Industry or other competent authorities, which includes foreign companies that carry out business under special contracts with the government as well as foreign diplomatic and affiliated bodies.

Note: The table has been updated and developed starting from December 2020.

(1) تشمل على شركات التأمين والصرافة وشركات الاستثمار وشركات التمويل.

(2) التسهيلات (التمويل) الاستهلاكية : هي قروض شخصية متوسطة الأجل لا تتجاوز مدتها خمس سنوات ، تقدم للمعمل بغرض تمويل الاحتياجات الشخصية الاستهلاكية .

(3) التسهيلات (التمويل) الإسكانية : هي قروض شخصية طويلة الأجل لا تتجاوز مدتها خمسة عشر سنة ، تقدم للمعمل بغرض شراء أو بناء أو ترميم سكن خاص .

(*) تم إضافة بند جديد.

(**) تم إعادة احتساب هذا البند.

(***) يمثل الأشخاص غير الكويتيين الذين لم يحصلوا على إذن العمل، تصاريح الإقامة وكذلك الشركات والمنشآت التجارية الأجنبية غير المقامة في دولة الكويت والمرخص لها وزارة التجارة والصناعة أو الجهات المختصة بما في ذلك الشركات الأجنبية التي تقوم بتنفيذ أعمال بموجب عقود خاصة مع الحكومة وكذلك الهيئات الدبلوماسية الأجنبية والهيئات التابعة لها .

ملاحظة: تم تحديث وتطوير الجدول ابتداء من ديسمبر 2020.

جدول (14) Table

البنوك المحلية : توزيع اتفاقيات التسهيلات الائتمانية المبرمة بالدينار الكويتي مع المقيمين

على مستوى النشاط المحلي (نشاط البنوك المحلية وفروعها داخل دولة الكويت)

Local Banks : Distribution of KD Credit Facility Agreements Concluded with Residents

At the Local Activity Level (The Activity of Local Banks and their Branches within the State of Kuwait)

(مليون دينار Million Dinars)

الشهر Month	النفط الخام Crude Oil and Gas	الزراعة وصيد الأسماك Agriculture and Fishing	الصناعة Industry	الإتشاء Constru- ction	التجارة Trade and Commerce	الخدمات العامة Public Services	الخدمات الأخرى Other services	التسهيلات الشخصية Personal Facilities			العقار Real Estate	شراء أوراق مالية purchase of securities (**)	المؤسسات المالية بخلاف البنوك Non-bank Financial Institutions (***)	الإجمالي Total	
								أخرى Other	استهلاكية Consumer Loans	منها إسكفية (**) (1)					
يناير 2019	43.4	3.7	81.6	163.0	394.9	24.3	133.6	673.4	...	67.9	741.2	825.4	...	87.8	2499.1
يناير 2020	51.6	0.1	82.5	92.6	142.7	5.2	111.3	243.5	...	70.3	313.8	303.2	...	53.0	1155.9
يناير 2021	90.7	0.4	129.2	57.8	241.8	1.4	116.2	307.9	230.2	78.3	386.2	294.2	13.9	156.5	1488.4
يناير 2022	88.0	0.8	148.5	179.7	188.4	0.1	143.0	319.0	228.2	78.7	397.7	499.1	73.0	11.0	1729.3
يناير 2023	78.8	0.3	107.6	118.2	181.7	4.7	430.2	237.3	181.9	61.6	298.9	248.6	77.7	65.9	1612.6
فبراير 2023	243.3	0.7	78.7	147.1	120.0	2.0	304.1	240.5	141.5	48.5	288.9	292.3	40.2	148.2	1665.5
مارس 2023	61.2	0.9	75.6	217.9	253.7	1.0	325.3	247.0	146.9	57.4	304.4	803.9	75.3	123.8	2243.0
أبريل 2023	159.2	0.4	85.5	92.1	218.2	0.4	65.4	139.9	100.0	43.0	182.9	242.1	35.5	25.0	1106.7
مايو 2023	274.3	1.2	127.2	110.1	320.3	8.2	197.5	290.2	208.0	107.9	398.1	534.9	89.6	224.0	2285.3
يونيو 2023	169.1	1.1	117.3	123.9	258.2	5.3	321.6	225.1	133.6	91.5	316.6	1150.4	229.0	102.8	2795.2
يوليو 2023	84.9	1.9	127.0	158.3	425.7	...	234.6	239.8	172.9	92.3	332.2	403.9	87.5	92.9	1948.9
أغسطس 2023	298.7	0.7	67.7	162.5	244.0	0.1	165.6	232.2	187.0	96.1	328.3	439.1	85.3	220.5	2012.5
سبتمبر 2023	6.2	2.3	56.8	155.1	168.7	...	87.5	186.8	143.9	81.5	268.3	452.1	83.2	96.0	1376.2
أكتوبر 2023	125.1	1.6	75.3	179.9	379.8	0.1	49.6	277.4	183.4	96.0	373.5	474.5	180.6	35.1	1875.1
نوفمبر 2023	269.7	0.3	48.0	126.6	271.4	...	56.8	216.5	159.9	76.4	292.9	648.7	43.8	45.1	1803.1
ديسمبر 2023	84.5	2.4	66.6	163.5	206.6	...	205.1	173.3	135.0	63.4	236.7	538.2	104.4	99.1	1706.9
يناير 2024	79.1	2.5	148.9	307.2	672.6	16.6	274.0	489.4	96.0	174.1	663.5	1486.8	282.8	187.9	4121.8

(*) This item has been recalculated.

(*) تم إعادة احتساب هذا البند.

(**) A new item has been added.

(**) تم إضافة بند جديد .

(***) Including insurance, exchange, investment and finance companies.

(***) تشمل على شركات التأمين والصرافة وشركات الاستثمار وشركات التمويل.

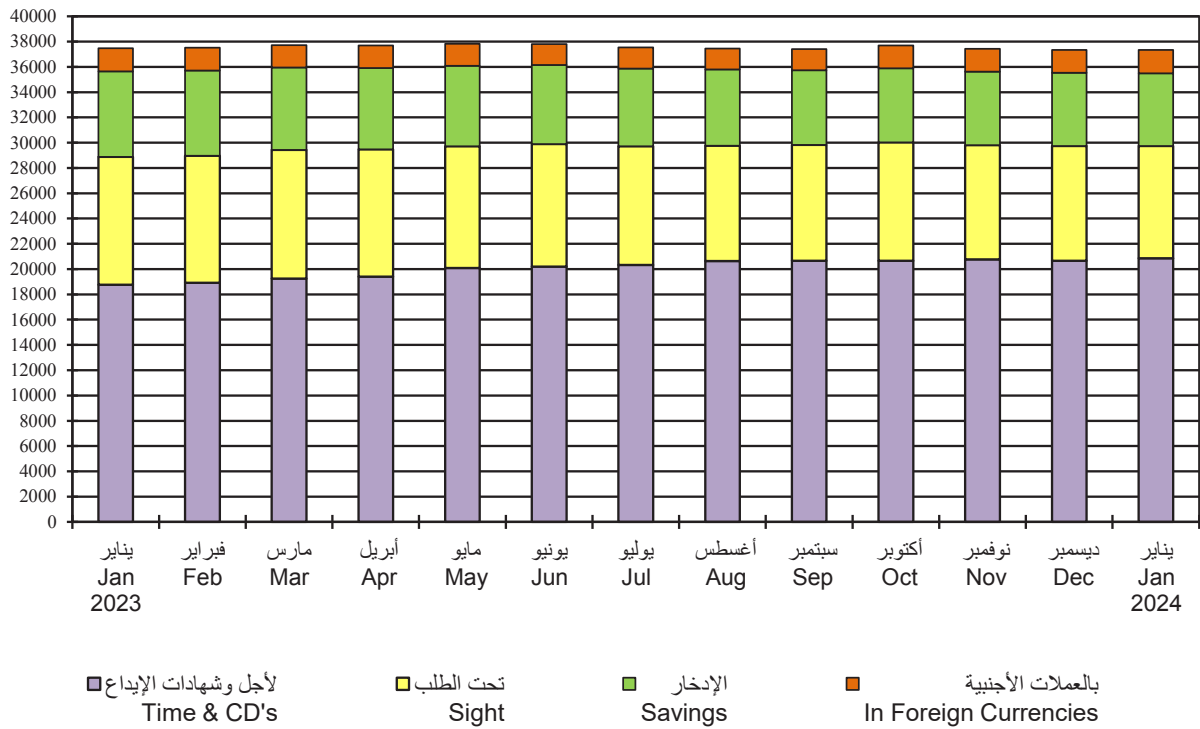
Note: The table has been updated and developed starting from January 2024 to include the following: (New facilities, Rescheduled Facilities, Increase in existing Limits)

ملاحظة: تم تحديث وتطوير الجدول ابتداء من يناير 2024، ليشمل ما يلي:

(منح جديد - إعادة جدولة - زيادة حدود).

رسم بياني (4) Chart
البنوك المحلية: ودائع القطاع الخاص
Local Banks: Private Sector Deposits

مليون دينار
Million Dinars



جدول (15) Table

البنوك المحلية : ودائع المقيمين بحسب نوعها *
على مستوى النشاط المحلي (نشاط البنوك المحلية وفروعها داخل دولة الكويت)

Local Banks : Residents Deposits By Type *

At the Local Activity Level (The Activity of Local Banks and their Branches within the State of Kuwait)

(مليون دينار Million Dinars)

نهاية الشهر End of Month	ودائع القطاع الخاص (***) Private Sector Deposits					ودائع الحكومة (***) Government Deposits			ودائع مؤسسات عملة (**) Public Institution Deposits				المجموع Total	الإجمالي Grand Total	
	In KD					المجموع Total	تحت الطلب Sight	لأجل Time	المجموع Total	مالية (Financial)		غير مالية (Non-Financial)			
	تحت الطلب (1) Sight	الإصدار Savings	لأجل Time	شهادات إيداع CDs	المجموع Total					تحت الطلب Sight	لأجل Time	تحت الطلب Sight			لأجل Time
يناير 2019	8388.3	5068.0	20708.4	-	34164.6	2690.1	36854.7	278.2	6229.0	6507.2	43361.9
2020	8546.2	5219.7	19813.7	-	33579.6	2630.6	36210.2	272.6	7159.3	7431.9	43642.0
2021	10095.9	6549.5	15089.3	-	31734.7	1642.3	33376.9	357.0	3298.9	3655.8	150.3	5899.8	418.8	1227.6	7696.5
2022	10540.1	7032.8	15616.2	-	33189.1	1695.9	34885.0	403.5	2556.6	2960.2	99.5	5415.8	626.3	1303.9	7445.6
2023															
يناير	10122.2	6766.0	18755.8	-	35644.1	1838.0	37482.1	421.1	3062.6	3483.6	100.8	4346.7	439.3	1354.3	6241.1
فبراير	10056.0	6738.5	18916.1	-	35710.6	1802.0	37512.6	496.0	2891.2	3387.2	111.4	4266.3	528.4	1518.2	6424.3
مارس	10171.3	6525.6	19254.0	-	35950.8	1774.3	37725.1	465.6	3027.6	3493.2	76.9	4073.6	627.9	1569.2	6347.7
أبريل	10071.1	6435.0	19410.8	-	35916.9	1774.1	37691.0	673.6	2978.8	3652.4	155.3	4125.3	588.4	1745.3	6614.4
مايو	9613.7	6386.8	20094.7	-	36095.2	1723.7	37818.9	513.8	3600.7	4114.5	121.3	4058.7	617.6	1663.2	6460.8
يونيو	9707.0	6242.0	20191.0	-	36139.9	1669.7	37809.7	584.9	3527.0	4111.9	84.2	3916.4	683.7	1233.1	5917.6
يوليو	9393.4	6150.6	20325.2	-	35869.2	1679.5	37548.7	572.3	3820.5	4392.8	65.3	3836.6	649.5	1106.2	5657.6
أغسطس	9117.0	6030.5	20646.6	-	35794.1	1654.5	37448.6	548.3	3902.8	4451.2	104.7	3815.9	573.6	1159.1	5653.3
سبتمبر	9170.9	5902.1	20662.1	-	35735.2	1666.4	37401.6	547.5	3684.4	4231.8	74.9	3805.1	708.6	1120.5	5709.1
أكتوبر	9377.8	5849.8	20650.6	-	35878.2	1818.2	37696.3	533.9	3516.4	4050.3	89.3	4275.8	508.5	1280.2	6153.8
نوفمبر	9036.6	5817.0	20767.1	-	35620.7	1799.5	37420.2	566.6	3849.8	4416.4	70.3	4412.2	493.7	1456.4	6432.6
ديسمبر	9068.8	5804.8	20659.4	-	35532.9	1810.3	37343.2	472.7	4158.5	4631.2	96.8	4777.1	528.0	1351.1	6753.0
2024															
يناير	8891.8	5742.1	20848.8	-	35482.7	1853.6	37336.3	501.1	3865.9	4367.0	63.3	4763.8	460.2	1577.7	6865.0

(*) These deposits don't include balances of local interbanks deposits.

(1) Include other deposit liabilities, refer to item (13)

in the definitions of Monetary variables in the appendix of this Statistics.

(**) A new item has been added.

(***) This item has been recalculated.

Note: The table has been updated and developed starting from December 2020.

(*) لا تشمل هذه الودائع أرصدة الودائع المتبادلة فيما بين البنوك المحلية.

(1) تتضمن مطلوبات الودائع الأخرى، انظر بند (13)

في تعريف المتغيرات النقدية بملحق هذه الإحصائية.

(**) تم إضافة بند جديد.

(***) تم إعادة احتساب هذا البند.

ملاحظة: تم تحديث وتطوير الجدول ابتداء من ديسمبر 2020.

جدول (16) Table

البنوك المحلية : ودائع القطاع الخاص المحررة بالدينار الكويتي (للمقيمين وغير المقيمين) بحسب سعر الفائدة
على مستوى النشاط المحلي (نشاط البنوك المحلية وفروعها داخل دولة الكويت)

Local Banks : Private Sector (Resident & Non-Resident) KD-Deposits by Interest Rate
At the Local Activity Level (The Activity of Local Banks and their Branches within the State of Kuwait)

(Million Dinars دينار مليون)

نهاية الشهر End of Month	بنوك فوائد	لغاية	>2.0- 2.5%	>2.5- 3.0%	>3.0- 3.5%	>3.5- 4.0%	>4.0- 4.5%	>4.5- 5.0%	>5.0- 5.5%	>5.5- 6.0%	أكثر من Over 6.0%	المجموع Total	الفائدة المرجحة (بالمائة سنوياً) ¹ Weighted Interest rate (Percent per Annum) ¹
Jan يناير													
2019	8669.9 (25.0)	7535.8 (21.7)	6434.1 (18.5)	9746.9 (28.1)	2262.4 (6.5)	26.5 (0.1)	12.3 (0.0)	14.3 (0.0)	3.5 (0.0)	- (0.0)	0.9 (0.0)	34706.7 (100.0)	1.8426
2020	8906.9 (26.1)	7898.4 (23.1)	4168.4 (12.2)	5172.7 (15.1)	6493.9 (19.0)	1450.6 (4.2)	46.2 (0.1)	23.5 (0.1)	6.2 (0.0)	- (0.0)	0.1 (0.0)	34166.8 (100.0)	1.9401
2021	10995.5 (31.9)	21832.9 (63.4)	632.3 (1.8)	257.4 (0.7)	480.8 (1.4)	151.7 (0.4)	35.4 (0.1)	19.5 (0.1)	5.6 (0.0)	11.1 (0.0)	- (0.0)	34422.1 (100.0)	1.4021
2022	11258.9 (31.4)	21142.1 (58.9)	3009.4 (8.4)	290.4 (0.8)	92.2 (0.3)	29.5 (0.1)	35.5 (0.1)	19.5 (0.1)	5.9 (0.0)	- (0.0)	- (0.0)	35883.4 (100.0)	1.4084
2023													
Jan	11000.1 (29.0)	11344.4 (29.9)	595.5 (1.6)	834.5 (2.2)	3334.3 (8.8)	3174.2 (8.4)	3031.4 (8.0)	1807.6 (4.8)	1808.6 (4.8)	987.5 (2.6)	15.9 (0.0)	37933.8 (100.0)	2.2622
Feb	10957.0 (28.8)	11125.6 (29.2)	530.9 (1.4)	675.1 (1.8)	2177.5 (5.7)	4121.7 (10.8)	2839.1 (7.5)	2066.3 (5.4)	2421.0 (6.4)	1121.9 (2.9)	27.4 (0.1)	38063.5 (100.0)	2.3401
Mar	11090.7 (28.8)	10798.5 (28.1)	320.5 (0.8)	616.1 (1.6)	2229.2 (5.8)	3917.9 (10.2)	2811.4 (7.3)	2392.2 (6.2)	3010.0 (7.8)	1258.3 (3.3)	41.9 (0.1)	38486.7 (100.0)	2.4062
Apr	11041.5 (28.7)	10574.8 (27.5)	181.2 (0.5)	497.8 (1.3)	2238.1 (5.8)	3741.2 (9.7)	2990.2 (7.8)	2642.8 (6.9)	3259.7 (8.5)	1270.8 (3.3)	27.2 (0.1)	38465.3 (100.0)	2.4465
May	10519.9 (27.2)	10561.1 (27.3)	114.8 (0.3)	383.3 (1.0)	2224.4 (5.8)	3682.8 (9.5)	3495.9 (9.0)	3170.2 (8.2)	3190.6 (8.3)	1292.4 (3.3)	38.9 (0.1)	38674.2 (100.0)	2.5301
Jun	10535.9 (27.2)	10264.2 (26.5)	108.3 (0.3)	352.1 (0.9)	2298.7 (5.9)	4072.9 (10.5)	3570.1 (9.2)	3287.5 (8.5)	2949.3 (7.6)	1209.5 (3.1)	47.7 (0.1)	38696.1 (100.0)	2.5340
Jul	10265.4 (26.9)	10177.6 (26.7)	56.5 (0.1)	187.0 (0.5)	2298.9 (6.0)	4097.3 (10.7)	4266.4 (11.2)	3307.1 (8.7)	2503.4 (6.6)	939.6 (2.5)	50.6 (0.1)	38150.0 (100.0)	2.5325
Aug	10066.8 (26.4)	9980.3 (26.2)	49.6 (0.1)	92.2 (0.2)	2153.4 (5.7)	3905.9 (10.3)	5423.4 (14.2)	3291.8 (8.6)	2209.7 (5.8)	885.1 (2.3)	36.9 (0.1)	38095.1 (100.0)	2.5628
Sep	10085.6 (26.4)	9970.7 (26.1)	89.2 (0.2)	135.4 (0.4)	2186.1 (5.7)	3544.3 (9.3)	5853.5 (15.3)	3471.3 (9.1)	2062.5 (5.4)	775.1 (2.0)	31.9 (0.1)	38205.4 (100.0)	2.5599
Oct	10305.4 (27.0)	9715.7 (25.5)	36.5 (0.1)	81.9 (0.2)	89.9 (0.2)	5122.2 (13.4)	6005.9 (15.8)	4082.6 (10.7)	1893.5 (5.0)	725.4 (1.9)	44.4 (0.1)	38103.3 (100.0)	2.5880
Nov	10016.3 (26.4)	9640.3 (25.4)	35.9 (0.1)	137.2 (0.4)	106.6 (0.3)	5128.8 (13.5)	5953.7 (15.7)	4403.6 (11.6)	1872.1 (4.9)	563.8 (1.5)	32.8 (0.1)	37891.1 (100.0)	2.6090
Dec	10009.8 (26.5)	9637.6 (25.5)	35.0 (0.1)	168.0 (0.4)	113.4 (0.3)	4900.6 (13.0)	5428.1 (14.4)	4991.9 (13.2)	1897.4 (5.0)	514.9 (1.4)	36.5 (0.1)	37733.2 (100.0)	2.6116
2024													
Jan	9879.2 (26.3)	6919.3 (18.4)	36.8 (0.1)	82.5 (0.2)	123.2 (0.3)	5222.1 (13.9)	7253.3 (19.3)	6177.3 (16.4)	1582.0 (4.2)	324.6 (0.9)	30.4 (0.1)	37630.7 (100.0)	2.7823

(1) Interest rates weighted by the relative importance of balances on deposits and not including interbank transactions.

Note : Figures in parentheses refer to the relative importance of the item to the total.

The table has been updated and developed starting from December 2020.

(1) فئات أسعار الفائدة مرجحة بالأهمية النسبية على أرصدة الودائع في تلك الفئات، ولا تتضمن المعاملات فيما بين البنوك.

ملاحظة : الأرقام بين الأقواس تشير لأهمية البنود النسبية إلى المجموع.

تم تحديث وتطوير الجدول ابتداءً من ديسمبر 2020.

جدول (17) Table

البنوك المحلية : أرصدة الجزء النقدي المستخدم من التسهيلات الائتمانية بالدينار الكويتي (للمقيمين وغير المقيمين) بحسب سعر الفائدة على مستوى النشاط المحلي (نشاط البنوك المحلية وفروعها داخل دولة الكويت)

Local Banks : Balances of Utilized Cash Credit Facilities in KD to Residents & Non-Residents, by Interest Rate
At the Local Activity Level (The Activity of Local Banks and their Branches within the State of Kuwait)

(Million Dinars مليون دينار)

نهاية الشهر End of Month	بدون فوائد Free	لغاية 3% UP to 3%	>3.0- 3.5% >3.0- 3.5%	>3.5- 4.0% >3.5- 4.0%	>4.0- 4.5% >4.0- 4.5%	>4.5- 5.0% >4.5- 5.0%	>5.0- 5.5% >5.0- 5.5%	>5.5- 6.0% >5.5- 6.0%	>6.0- 6.5% >6.0- 6.5%	>6.5- 7.0% >6.5- 7.0%	>7.0- 7.5% >7.0- 7.5%	أكثر من 7.5% Over 7.5%	المجموع Total	الفائدة المرجحة (بالمائة سنوياً) ¹ Weighted Interest rate (Percent per Annum) ¹
2019	394.3	1067.1	2614.6	4782.9	4366.5	5499.1	5523.2	6492.0	1989.6	1199.8	421.7	529.9	34880.7	4.8271
	(1.1)	(3.1)	(7.5)	(13.7)	(12.5)	(15.8)	(15.8)	(18.6)	(5.7)	(3.4)	(1.2)	(1.5)	(100.0)	
2020	269.6	837.6	3688.5	7301.4	4151.6	4447.7	4645.5	7299.1	2029.9	1108.2	311.8	405.6	36496.4	4.7412
	(0.7)	(2.3)	(10.1)	(20.0)	(11.4)	(12.2)	(12.7)	(20.0)	(5.6)	(3.0)	(0.9)	(1.1)	(100.0)	
2021	398.0	12968.5	5686.5	4113.9	3765.8	1057.7	2050.4	5402.0	1470.4	463.1	54.8	379.5	37810.6	3.7481
	(1.1)	(34.3)	(15.0)	(10.9)	(10.0)	(2.8)	(5.4)	(14.3)	(3.9)	(1.2)	(0.1)	(1.0)	(100.0)	
2022	721.8	14852.0	6078.1	3799.6	6085.3	1531.5	1284.7	4039.2	1257.7	379.4	139.8	194.1	40363.4	3.5797
	(1.8)	(36.8)	(15.1)	(9.4)	(15.1)	(3.8)	(3.2)	(10.0)	(3.1)	(0.9)	(0.3)	(0.5)	(100.0)	
2023														
Jan يناير	1278.1	3480.8	1557.8	1954.5	8554.2	8584.9	6332.0	7216.1	3169.9	892.1	251.3	587.2	43858.9	4.6331
	(2.9)	(7.9)	(3.6)	(4.5)	(19.5)	(19.6)	(14.4)	(16.5)	(7.2)	(2.0)	(0.6)	(1.3)	(100.0)	
Feb فبراير	1272.3	3349.0	1534.4	1693.7	7271.9	8658.1	7172.9	7439.6	3331.0	1241.0	364.2	591.8	43919.7	4.7076
	(2.9)	(7.6)	(3.5)	(3.9)	(16.6)	(19.7)	(16.3)	(16.9)	(7.6)	(2.8)	(0.8)	(1.3)	(100.0)	
Mar مارس	1265.4	3178.7	1471.8	1409.8	5947.8	8851.0	7959.3	7810.1	3610.8	1589.7	430.5	654.2	44178.9	4.7942
	(2.9)	(7.2)	(3.3)	(3.2)	(13.5)	(20.0)	(18.0)	(17.7)	(8.2)	(3.6)	(1.0)	(1.5)	(100.0)	
Apr أبريل	1313.3	3031.5	1450.8	1312.9	5428.4	8618.5	7985.7	8141.7	3796.4	1765.5	485.2	628.7	43958.6	4.8239
	(3.0)	(6.9)	(3.3)	(3.0)	(12.3)	(19.6)	(18.2)	(18.5)	(8.6)	(4.0)	(1.1)	(1.4)	(100.0)	
May مايو	1278.2	2951.9	1442.5	1226.5	5315.1	9064.9	7612.7	8036.7	3795.9	2091.4	542.9	813.3	44172.0	4.8611
	(2.9)	(6.7)	(3.3)	(2.8)	(12.0)	(20.5)	(17.2)	(18.2)	(8.6)	(4.7)	(1.2)	(1.8)	(100.0)	
Jun يونيو	1262.7	2882.1	1424.2	1226.0	5127.3	9319.2	7672.0	8176.9	3834.3	2288.7	555.7	715.1	44484.2	4.8759
	(2.8)	(6.5)	(3.2)	(2.8)	(11.5)	(20.9)	(17.2)	(18.4)	(8.6)	(5.1)	(1.2)	(1.6)	(100.0)	
Jul يوليو	1225.1	2831.9	1416.1	1228.2	4561.6	7473.9	7878.3	8719.3	4038.9	3490.5	771.9	800.9	44436.5	4.9844
	(2.8)	(6.4)	(3.2)	(2.8)	(10.3)	(16.8)	(17.7)	(19.6)	(9.1)	(7.9)	(1.7)	(1.8)	(100.0)	
Aug أغسطس	1204.5	4752.8	1371.1	1271.9	4425.8	6908.3	7207.1	8028.7	4043.3	3485.8	988.5	852.7	44540.4	4.7925
	(2.7)	(10.7)	(3.1)	(2.9)	(9.9)	(15.5)	(16.2)	(18.0)	(9.1)	(7.8)	(2.2)	(1.9)	(100.0)	
Sep سبتمبر	1176.2	3119.9	1363.8	1252.0	4297.1	6232.2	8170.7	8678.8	4425.6	3839.3	1249.5	926.8	44731.8	5.0283
	(2.6)	(7.0)	(3.0)	(2.8)	(9.6)	(13.9)	(18.3)	(19.4)	(9.9)	(8.6)	(2.8)	(2.1)	(100.0)	
Oct أكتوبر	1198.1	2876.0	1353.3	1256.6	4193.6	6033.6	8694.9	8493.5	4408.6	4045.4	1506.6	1006.9	45067.2	5.0787
	(2.7)	(6.4)	(3.0)	(2.8)	(9.3)	(13.4)	(19.3)	(18.8)	(9.8)	(9.0)	(3.3)	(2.2)	(100.0)	
Nov نوفمبر	1145.5	2709.5	1353.0	1199.6	4137.2	6251.5	8681.4	8543.4	4302.0	4097.1	1687.8	1052.7	45160.9	5.1122
	(2.5)	(6.0)	(3.0)	(2.7)	(9.2)	(13.8)	(19.2)	(18.9)	(9.5)	(9.1)	(3.7)	(2.3)	(100.0)	
Dec ديسمبر	1126.8	2601.1	1354.8	1206.2	4033.7	6265.5	8949.9	8404.4	4134.0	4030.3	1952.1	1087.4	45146.3	5.1329
	(2.5)	(5.8)	(3.0)	(2.7)	(8.9)	(13.9)	(19.8)	(18.6)	(9.2)	(8.9)	(4.3)	(2.4)	(100.0)	
2024														
Jan يناير	1119.2	3790.6	1352.0	1233.9	3933.3	5887.2	8416.1	7878.1	4362.0	3895.4	2098.5	1132.5	45099.0	5.0099
	(2.5)	(8.4)	(3.0)	(2.7)	(8.7)	(13.1)	(18.7)	(17.5)	(9.7)	(8.6)	(4.7)	(2.5)	(100.0)	

(1) Interest rates weighted by the relative importance of balances on loans and not including interbank transactions.

Note : Figures in parentheses refer to the relative importance of the item to the total. The table has been updated and developed starting from December 2020.

(1) فئات أسعار الفائدة مرجحة بالأهمية النسبية على أرصدة القروض في تلك الفئات، ولا تتضمن المعاملات فيما بين البنوك.

ملاحظة : الأرقام بين الأقواس تشير لأهمية البند النسبية إلى المجموع. تم تحديث وتطوير الجدول ابتداءً من ديسمبر 2020.

جدول (18) Table

البنوك المحلية : أرصدة الودائع لأجل للعملاء المقيمين وغير المقيمين (بالدينار الكويتي والعملة الأجنبية) حسب المتبقي حتى تاريخ الإستحقاق
على مستوى النشاط المحلي (نشاط البنوك المحلية وفروعها داخل دولة الكويت)

Local banks : Time Deposits of Residents & Non-Residents (KD & FC) by Residual to Maturity

At the Local Activity Level (The Activity of Local Banks and their Branches within the State of Kuwait)

(مليون دينار Million Dinars)

نهاية الشهر End of Month	تحت الطلب Demand	لغاية شهر Up to one Month	أكثر من شهر إلى 3 شهور Over one to 3 Months	أكثر من 3 شهور إلى 6 شهور Over 3 to 6 Months	أكثر من 6 شهور إلى 9 شهور Over 6 to 9 Months	أكثر من 9 شهور إلى سنة Over 9 Months to One Year	أكثر من سنة إلى 3 سنين Over one year to 3 Years	أكثر من 3 سنين Over 3 Years	المجموع Total
Jan يناير									
2019	...	9698.0 (29.1)	8438.1 (25.3)	4889.1 (14.7)	2561.6 (7.7)	2791.8 (8.4)	4946.1 (14.8)	...	33324.7 (100.0)
2020	...	10193.5 (27.4)	9229.8 (24.8)	6947.5 (18.7)	3416.2 (9.2)	2676.0 (7.2)	4705.0 (12.7)	...	37168.0 (100.0)
2021	14502.3 (25.4)	16678.3 (29.2)	9421.6 (16.5)	5596.2 (9.8)	2330.5 (4.1)	2359.2 (4.1)	4042.7 (7.1)	2109.0 (3.7)	57039.7 (100.0)
2022	15134.5 (25.2)	17214.3 (28.7)	10752.6 (17.9)	5489.4 (9.2)	2141.0 (3.6)	2201.3 (3.7)	2546.0 (4.2)	4501.0 (7.5)	59980.1 (100.0)
2023									
Jan يناير	14685.5 (23.1)	17417.6 (27.4)	12379.4 (19.5)	5163.3 (8.1)	2383.6 (3.7)	3649.9 (5.7)	3476.9 (5.5)	4410.3 (6.9)	63566.5 (100.0)
Feb فبراير	14780.5 (23.1)	18089.7 (28.2)	12151.2 (19.0)	5244.3 (8.2)	2421.4 (3.8)	3474.5 (5.4)	3376.0 (5.3)	4568.3 (7.1)	64105.9 (100.0)
Mar مارس	14304.8 (22.6)	18491.2 (29.2)	11281.5 (17.8)	5073.6 (8.0)	2548.3 (4.0)	3643.2 (5.8)	3535.5 (5.6)	4351.9 (6.9)	63229.9 (100.0)
Apr أبريل	14399.0 (22.8)	18097.1 (28.7)	11350.1 (18.0)	4810.6 (7.6)	3387.0 (5.4)	2893.5 (4.6)	3840.8 (6.1)	4337.5 (6.9)	63115.6 (100.0)
May مايو	13909.1 (22.1)	17322.5 (27.5)	11712.6 (18.6)	4988.6 (7.9)	3645.7 (5.8)	3257.8 (5.2)	3867.7 (6.1)	4294.3 (6.8)	62998.4 (100.0)
Jun يونيو	13837.9 (21.9)	18852.2 (29.8)	10199.9 (16.1)	5255.0 (8.3)	3674.8 (5.8)	3333.1 (5.3)	3795.9 (6.0)	4360.7 (6.9)	63309.3 (100.0)
Jul يوليو	13471.9 (21.6)	17728.3 (28.4)	9964.2 (16.0)	6821.8 (10.9)	3394.4 (5.4)	3097.8 (5.0)	3545.3 (5.7)	4350.7 (7.0)	62374.5 (100.0)
Aug أغسطس	13110.4 (21.1)	16862.3 (27.1)	11431.7 (18.4)	6924.8 (11.1)	3563.4 (5.7)	2654.0 (4.3)	3426.0 (5.5)	4140.7 (6.7)	62113.3 (100.0)
Sep سبتمبر	13245.9 (21.1)	18342.7 (29.3)	11033.9 (17.6)	6621.9 (10.6)	3475.8 (5.5)	2278.7 (3.6)	3507.6 (5.6)	4164.8 (6.6)	62671.3 (100.0)
Oct أكتوبر	13622.0 (21.4)	18791.4 (29.5)	12336.8 (19.4)	5842.1 (9.2)	3155.1 (5.0)	2256.0 (3.5)	3588.3 (5.6)	4096.8 (6.4)	63688.5 (100.0)
Nov نوفمبر	12796.0 (19.9)	18746.7 (29.2)	13102.4 (20.4)	6214.0 (9.7)	3108.8 (4.8)	2486.7 (3.9)	3571.4 (5.6)	4197.7 (6.5)	64223.7 (100.0)
Dec ديسمبر	12890.3 (20.0)	21292.8 (33.1)	10336.6 (16.0)	6819.8 (10.6)	2422.6 (3.8)	3222.7 (5.0)	3264.2 (5.1)	4174.4 (6.5)	64423.5 (100.0)
2024									
Jan يناير	12753.4 (20.0)	17687.7 (27.7)	12373.8 (19.4)	7182.3 (11.2)	2554.1 (4.0)	3648.1 (5.7)	3086.6 (4.8)	4626.3 (7.2)	63912.3 (100.0)

Note : Figures in parentheses refer to the relative importance of the item to the total.

The table has been updated and developed starting from December 2020.

ملاحظة : الأرقام بين الأقواس تشير لأهمية البند النسبية إلى المجموع.

تم تحديث وتطوير الجدول ابتداءً من ديسمبر 2020.

جدول (19) Table

البنوك المحلية: تمويل الواردات الكويتية (المدفوعة) بحسب النوع والعملة
على مستوى النشاط المحلي (نشاط البنوك المحلية وفروعها داخل دولة الكويت)

Local Banks: Financing Kuwaiti Imports (Paid-Up) According to Type and Currency

At the Local Activity Level (The Activity of Local Banks and their Branches within the State of Kuwait)

(مقومة بالمليون دينار - Denominated in Million Dinars)

الشهر Month	بحسب العملة According to Currency								المجموع Total	بحسب النوع According to Type		
	دولار أمريكي US Dollar	جنيه استرليني Pound Sterling	ين ياباني Japanese Yen	فرنك سويسري Swiss Franc	اليورو Euro	ريال سعودي* Saudi Riyal	درهم إماراتي* UAE Dirham	أخرى Other		الاعتمادات المستندية Documentary L/Cs	بوالص التحصيل Bills for Collection	أوامر الدفع الأخرى Other Payment Orders
Jan يناير												
2019	199.4 (65.9)	1.1 (0.4)	3.6 (1.2)	0.1 (0.0)	29.4 (9.7)	-	-	69.1 (22.8)	302.5 (100.0)	170.8 (56.5)	29.1 (9.6)	102.6 (33.9)
2020	199.8 (60.7)	1.0 (0.3)	2.7 (0.8)	-	27.9 (8.5)	-	-	97.9 (29.7)	329.4 (100.0)	170.9 (51.9)	43.4 (13.2)	115.1 (34.9)
2021	192.5 (67.1)	1.6 (0.6)	2.0 (0.7)	0.2 (0.1)	22.2 (7.7)	3.0 (1.0)	6.8 (2.4)	58.8 (20.5)	287.0 (100.0)	129.3 (45.1)	30.5 (10.6)	127.2 (44.3)
2022	329.5 (76.2)	5.8 (1.3)	2.4 (0.6)	2.5 (0.6)	27.0 (6.2)	10.1 (2.3)	10.1 (2.3)	44.9 (10.4)	432.4 (100.0)	127.7 (29.5)	31.1 (7.2)	273.5 (63.3)
2023												
Jan يناير	731.4 (82.9)	2.7 (0.3)	2.5 (0.3)	1.0 (0.1)	45.9 (5.2)	9.7 (1.1)	12.7 (1.4)	76.2 (8.6)	882.0 (100.0)	491.4 (55.7)	26.1 (3.0)	364.5 (41.3)
Feb فبراير	595.6 (86.8)	3.4 (0.5)	1.6 (0.2)	-	28.4 (4.1)	7.3 (1.1)	10.6 (1.5)	39.3 (5.7)	686.3 (100.0)	136.0 (19.8)	18.9 (2.8)	531.3 (77.4)
Mar مارس	931.8 (84.7)	4.0 (0.4)	11.7 (1.1)	0.4 (0.0)	33.9 (3.1)	16.1 (1.5)	17.3 (1.6)	85.1 (7.7)	1100.3 (100.0)	198.1 (18.0)	28.8 (2.6)	873.4 (79.4)
Apr أبريل	928.1 (89.4)	2.3 (0.2)	2.5 (0.2)	1.9 (0.2)	28.4 (2.7)	6.1 (0.6)	14.4 (1.4)	54.9 (5.3)	1038.5 (100.0)	169.4 (16.3)	24.2 (2.3)	844.9 (81.4)
May مايو	1643.0 (89.9)	5.3 (0.3)	5.9 (0.3)	2.4 (0.1)	61.4 (3.4)	18.8 (1.0)	25.2 (1.4)	64.7 (3.5)	1826.8 (100.0)	273.1 (14.9)	42.6 (2.3)	1511.1 (82.7)
Jun يونيو	523.8 (81.9)	4.1 (0.6)	4.5 (0.7)	0.3 (0.0)	40.7 (6.4)	9.5 (1.5)	10.7 (1.7)	46.0 (7.2)	639.7 (100.0)	170.3 (26.6)	25.4 (4.0)	444.0 (69.4)
Jul يوليو	487.2 (81.5)	3.4 (0.6)	4.0 (0.7)	0.3 (0.1)	32.3 (5.4)	8.8 (1.5)	18.4 (3.1)	43.6 (7.3)	597.9 (100.0)	156.8 (26.2)	38.1 (6.4)	403.1 (67.4)
Aug أغسطس	485.9 (79.2)	3.0 (0.5)	2.3 (0.4)	0.8 (0.1)	38.9 (6.3)	17.2 (2.8)	17.2 (2.8)	47.9 (7.8)	613.2 (100.0)	190.4 (31.0)	27.6 (4.5)	395.3 (64.5)
Sep سبتمبر	794.2 (87.1)	6.7 (0.7)	2.3 (0.2)	2.0 (0.2)	33.1 (3.6)	12.5 (1.4)	12.5 (1.4)	48.9 (5.4)	912.1 (100.0)	151.2 (16.6)	19.7 (2.2)	741.1 (81.3)
Oct أكتوبر	570.1 (81.7)	3.3 (0.5)	3.9 (0.6)	0.4 (0.1)	39.7 (5.7)	9.1 (1.3)	19.1 (2.7)	51.8 (7.4)	697.5 (100.0)	172.6 (24.7)	26.7 (3.8)	498.3 (71.4)
Nov نوفمبر	486.9 (80.2)	3.4 (0.6)	5.0 (0.8)	0.2 (0.0)	30.9 (5.1)	12.4 (2.0)	16.1 (2.7)	52.3 (8.6)	607.4 (100.0)	153.8 (25.3)	26.8 (4.4)	426.7 (70.3)
Dec ديسمبر	671.7 (82.0)	4.7 (0.6)	3.3 (0.4)	0.3 (0.0)	42.9 (5.2)	14.2 (1.7)	13.5 (1.7)	68.3 (8.3)	819.1 (100.0)	222.2 (27.1)	48.4 (5.9)	548.5 (67.0)
2024												
Jan يناير	438.2 (78.9)	3.9 (0.7)	2.0 (0.4)	1.4 (0.3)	32.3 (5.8)	11.1 (2.0)	13.8 (2.5)	52.9 (9.5)	555.6 (100.0)	161.6 (29.1)	30.4 (5.5)	363.6 (65.4)

Note: Figures in parentheses refer to the relative importance to total.

ملاحظة: الأرقام بين الأقواس تشير إلى الأهمية النسبية للمجموع.

(*) The Saudi riyal and the UAE dirham were added, starting from October 2020.

(*) تم إضافة عملة الريال السعودي والدرهم الإماراتي ابتداء من شهر أكتوبر 2020.

جدول (20) Table

متوسط أسعار الفائدة المعلنة على ودائع العملاء لأجل لدى البنوك المحلية⁽¹⁾ بكل من الدينار الكويتي والدولار الأمريكي
Average Counter Interest Rates on Customer Time Deposits with Local Banks⁽¹⁾ in Both KD & US Dollar

(بالمائة سنويا Percent per Annum)

الشهر Month	اسبوع 1-Week		شهر 1-Month		3 أشهر 3-Month		6 أشهر 6-Month		شهر 12 12-Month	
	دينار KD	دولار US \$	دينار KD	دولار US \$	دينار KD	دولار US \$	دينار KD	دولار US \$	دينار KD	دولار US \$
	Jan يناير									
2019	1.483	1.644	2.750	1.935	2.883	2.185	3.008	2.340	3.133	2.521
2020	1.390	1.024	2.500	1.407	2.633	1.600	2.758	1.710	2.897	1.840
2021	0.495	0.137	0.902	0.168	1.059	0.260	1.184	0.338	1.341	0.456
2022	0.494	0.145	0.921	0.162	1.063	0.257	1.196	0.357	1.348	0.532
2023										
Jan يناير	3.189	2.629	3.435	2.766	4.017	3.230	4.170	3.410	4.401	3.676
Feb فبراير	3.107	2.592	3.684	2.862	3.967	3.280	4.109	3.491	4.246	3.692
Mar مارس	3.436	2.875	3.783	3.053	4.103	3.416	4.270	3.587	4.432	3.831
Apr أبريل	3.382	2.904	3.762	3.082	4.089	3.418	4.264	3.575	4.425	3.814
May مايو	3.364	2.928	3.759	3.105	4.084	3.421	4.264	3.435	4.425	3.831
Jun يونيو	3.343	2.894	3.756	3.113	4.075	3.433	4.255	3.597	4.417	3.838
Jul يوليو	3.314	2.828	3.770	3.132	4.078	3.437	4.250	3.604	4.411	3.849
Aug أغسطس	3.341	2.907	3.835	3.190	4.148	3.493	4.330	3.667	4.491	3.912
Sep سبتمبر	3.317	2.889	3.826	3.150	4.143	3.442	4.332	3.623	4.493	3.861
Oct أكتوبر	3.317	2.877	3.843	3.142	4.160	3.432	4.332	3.596	4.493	3.817
Nov نوفمبر	3.317	2.885	3.843	3.147	4.160	3.439	4.332	3.600	4.493	3.818
Dec ديسمبر	3.317	2.889	3.843	3.150	4.160	3.441	4.332	3.601	4.493	3.820
2024										
Jan يناير	3.321	2.888	3.843	3.151	4.160	3.440	4.332	3.600	4.493	3.818

(1) Excluding data of banks operating according to the provisions of Islamic Sharia and data represent simple averages of daily counter interest rates of a specific category of customer deposits (25-50 thousand for KD deposits, and 100-250 thousand for US dollar deposits) with local banks.

(1) لا تتضمن بيانات البنوك التي تعمل وفقاً لأحكام الشريعة الإسلامية. وتمثل البيانات متوسطات بسيطة لأسعار الفائدة اليومية المعلنة بشرحة محددة من ودائع العملاء (25-50 ألف لودائع الدينار، و100-250 ألف لودائع الدولار) لدى البنوك المحلية.

جدول (21) Table

متوسط أسعار الفائدة المعلنة على الودائع المتبادلة بالدينار الكويتي فيما بين البنوك المحلية⁽¹⁾

Averages of Declared Inter Local Bank Interest Rates on KD Deposits⁽¹⁾

(بالمائة سنوياً Percent per Annum)

الشهر Month	يوم		أسبوع		شهر		3 أشهر		6 أشهر		9 أشهر		12 شهر	
	Overnight		1-Week		1-Month		3-Month		6-Month		9-Month		12-Month	
	عرض	طلب	عرض	طلب	عرض	طلب	عرض	طلب	عرض	طلب	عرض	طلب	عرض	طلب
	Offer	Bid	Offer	Bid	Offer	Bid	Offer	Bid	Offer	Bid	Offer	Bid	Offer	Bid
Jan يناير														
2019	1.330	1.014	1.821	1.511	2.213	1.963	2.472	2.222	2.716	2.466	2.955	2.707
2020	1.688	1.375	2.222	1.913	2.535	2.299	2.747	2.500	2.958	2.726	3.184	2.934
2021	0.622	0.366	0.928	0.625	1.188	0.938	1.438	1.188	1.688	1.444	1.941	1.694
2022	0.563	0.304	0.875	0.566	1.241	1.000	1.500	1.250	1.750	1.500	2.018	1.768
2023														
Jan يناير	2.372	1.997	3.389	3.003	3.625	3.375	4.063	3.815	4.313	4.065	4.574	4.324
Feb فبراير	2.489	2.107	3.717	3.305	3.934	3.684	4.217	3.967	4.438	4.188	4.688	4.438
Mar مارس	2.457	2.051	3.716	3.267	3.946	3.696	4.250	4.000	4.438	4.188	4.688	4.438
Apr أبريل	2.427	2.021	3.684	3.247	3.962	3.712	4.250	4.000	4.451	4.201	4.691	4.441
May مايو	2.389	1.992	3.679	3.247	3.948	3.698	4.250	4.000	4.438	4.188	4.688	4.438
Jun يونيو	2.360	1.945	3.654	3.254	3.934	3.684	4.210	3.960	4.427	4.177	4.673	4.423
Jul يوليو	2.326	1.974	3.622	3.240	3.931	3.681	4.191	3.941	4.382	4.132	4.628	4.378
Aug أغسطس	2.413	2.035	3.728	3.315	4.003	3.753	4.277	4.027	4.503	4.253	4.736	4.486
Sep سبتمبر	2.362	2.023	3.737	3.306	4.003	3.753	4.270	4.020	4.490	4.250	4.701	4.451
Oct أكتوبر	2.400	2.049	3.704	3.296	4.011	3.761	4.269	4.019	4.495	4.245	4.701	4.451
Nov نوفمبر	2.528	2.111	3.767	3.355	4.063	3.813	4.313	4.063	4.523	4.273	4.736	4.486
Dec ديسمبر	2.522	2.096	3.805	3.382	4.063	3.813	4.313	4.063	4.526	4.279	4.750	4.500
2024														
Jan يناير	2.503	2.102	3.798	3.384	4.063	3.813	4.313	4.063	4.526	4.278	4.750	4.500

Note: All periods are according to value date, except for one day by today's date.

(1) Interest rates declared daily and considered indicative of actual interest rates (excluding data of banks operating according to the provisions of Islamic Sharia).

ملاحظة: جميع الفترات بحسب تاريخ الاستحقاق ما عدا الفترة لمدة يوم بحسب تاريخ اليوم.

(1) أسعار الفائدة المعلنة يومياً وتعتبر إرشادية لأسعار الفائدة الفعلية (للتضمن بيانات البنوك التي تعمل وفقاً لأحكام الشريعة الإسلامية).

جدول (22) Table

متوسط أسعار صرف الدولار الأمريكي مقابل الدينار الكويتي والعملات الرئيسية⁽¹⁾US Dollar Average Exchange Rates Against the Kuwaiti Dinar and Major Currencies⁽¹⁾

الشهر	جنيه استرليني	دولار كندي	كرون سويدي	فرنك سويسري	ين ياباني	دولار استرالي	اليورو	دينار كويتي
Month	(2)	Canadian Dollar	Swedish Krona	Swiss Franc	Japanese Yen	Australian Dollar	(2) & (4)	(3)
	Pound Sterling						Euro	Kuwaiti Dinar (Fils)
Jan يناير								
2019	1.2862	1.3343	8.9741	0.9878	109.03	1.4008	1.1423	303.16
2020	1.3069	1.3070	9.4813	0.9699	109.27	1.4529	1.1113	303.44
2021	1.3622	1.2722	8.2801	0.8861	103.61	1.2948	1.2189	303.10
2022	1.3577	1.2605	9.1108	0.9174	114.84	1.3901	1.1347	302.43
2023								
Jan يناير	1.2218	1.3435	10.3886	0.9240	130.45	1.4420	1.0768	305.64
Feb فبراير	1.2139	1.3393	10.4489	0.9222	131.88	1.4368	1.0759	305.75
Mar مارس	1.2120	1.3681	10.4809	0.9272	133.86	1.4950	1.0688	306.62
Apr أبريل	1.2408	1.3467	10.3842	0.9039	133.22	1.4937	1.0920	306.35
May مايو	1.2502	1.3508	10.3960	0.8956	136.72	1.5015	1.0908	306.76
Jun يونيو	1.2577	1.3362	10.7910	0.9034	140.40	1.4912	1.0792	307.19
Jul يوليو	1.2865	1.3219	10.5700	0.8787	141.58	1.4857	1.1033	306.74
Aug أغسطس	1.2727	1.3445	10.7909	0.8775	144.40	1.5370	1.0925	307.58
Sep سبتمبر	1.2463	1.3552	11.0867	0.8936	147.34	1.5555	1.0723	308.54
Oct أكتوبر	1.2176	1.3670	11.0018	0.9049	149.47	1.5733	1.0561	308.98
Nov نوفمبر	1.2374	1.3738	10.7566	0.8938	149.94	1.5451	1.0779	308.57
Dec ديسمبر	1.2643	1.3477	10.3110	0.8694	145.07	1.5008	1.0889	307.84
2024								
Jan يناير	1.2708	1.3402	10.3219	0.8569	145.69	1.5008	1.0927	307.39
Jan يناير								
Highest الأعلى	1.2620	1.3517	10.4870	0.8696	148.21	0.6559	1.0845	307.60
Lowest الأدنى	1.2806	1.3200	9.9220	0.8404	141.31	0.6664	1.1114	306.80
Change (%) التغيير	-1.45	2.40	5.69	3.47	4.88	-1.58	-2.42	0.26

(1) According to value date.

(1) بحسب تاريخ الاستحقاق .

(2) Average rate against the US dollar.

(2) متوسط السعر مقابل الدولار الأمريكي .

(3) Average of selling rate as declared by CBK.

(3) متوسط سعر البيع كما يعلنه بنك الكويت المركزي .

(4) Issue No.1 , Vol 23 , of January 2002 , published data on Euro since January 01, 1999, as transactions in this currency started on that date.

(4) تضمن العدد 1 من المجلد 23 لشهر يناير 2002 ، بيانات عن اليورو اعتباراً من 1 يناير 1999 ، وهو تاريخ بدء التعامل بهذه العملة.

جدول (23) Table

سعر صرف الدولار الأمريكي مقابل الدينار الكويتي (فلس)⁽¹⁾

Exchange Rate of the US Dollar Against the Kuwaiti Dinar (Fils)⁽¹⁾

الشهر Month	المتوسط الشهري Monthly Average		نهاية الشهر End of Month		أدنى سعر Lowest Rate		أعلى سعر Highest Rate	
	قيمة	تغير	قيمة	تغير	قيمة	تغير	قيمة	تغير
	Value	Change (%)	Value	Change (%)	Value	Change (%)	Value	Change (%)
Jan 2019	303.11	0.21	303.05	0.17	302.65	0.23	303.30	0.25
Feb 2020	303.39	-	303.80	-0.21	302.95	0.05	303.80	-0.02
Mar 2021	303.05	0.37	302.70	0.30	302.70	0.30	303.35	0.56
Apr 2022	302.39	0.06	302.70	-0.03	302.05	0.13	302.70	-
May 2023	305.59	0.33	305.20	0.36	305.00	0.34	306.30	0.41
Jun 2023	305.70	-0.04	306.40	-0.39	304.65	0.11	306.40	-0.03
Jul 2023	306.57	-0.28	306.40	-	305.90	-0.41	307.25	-0.28
Aug 2023	306.30	0.09	306.15	0.08	306.05	-0.05	306.75	0.16
Sep 2023	306.71	-0.13	307.45	-0.42	305.95	0.03	307.45	-0.23
Oct 2023	307.14	-0.14	306.75	0.23	306.75	-0.26	307.45	-
Nov 2023	306.69	0.15	306.40	0.11	306.00	0.25	307.30	0.05
Dec 2023	307.53	-0.27	308.05	-0.54	306.80	-0.26	308.15	-0.28
Jan 2024	308.49	-0.32	308.90	-0.31	307.85	-0.34	308.90	-0.28
Feb 2024	308.93	-0.14	308.95	-0.02	308.70	-0.28	309.20	-0.10
Mar 2024	308.52	0.13	307.90	0.34	307.90	0.26	309.00	0.06
Apr 2024	307.79	0.24	307.15	0.24	307.15	0.24	308.30	0.23
May 2024	307.33	0.15	307.55	-0.13	306.75	0.13	307.55	0.24

(1) متوسط سعري البيع والشراء كما يعلنهما بنك الكويت المركزي. (1) The average of buying and selling rates as declared by the CBK.

ملاحظة: الإشارة (-) تعني انخفاض في قيمة سعر صرف الدينار الكويتي مقابل الدولار الأمريكي.
Note: A (-) sign means a decrease in the KD exchange rate against the US Dollar.

جدول (24) Table

أسعار صرف عملات دول مجلس التعاون لدول الخليج العربية والعملات الرئيسية مقابل الدينار الكويتي (فلس)
Exchange Rates of GCC Currencies and Major Currencies Against the KD (Fils)

نهاية الشهر End of Month	ريال سعودي Saudi Riyal	ريال قطري Qatari Riyal	ريال عماني Rial Omani	درهم إماراتي UAE Dirham	دينار بحريني Bahraini Dinar	دولار أمريكي US Dollar	جنيه استرليني Pound Sterling	ين ياباني Japanese Yen	اليورو (1) Euro	دولار كندي Canadian Dollar	فرنك سويسري Swiss Franc	كرونا سويدية Swedish Krona	دولار استرالي Australian Dollar
Jan يناير													
2019	80.921	83.256	788.166	82.519	805.984	303.050	398.587	2.7740	346.462	228.553	305.556	33.463	217.120
2020	81.122	83.462	790.117	82.723	807.979	303.800	395.532	2.7822	334.605	230.825	311.798	31.623	205.749
2021	80.828	83.159	787.256	82.423	805.053	302.700	415.562	2.9186	367.962	237.990	341.301	36.432	234.093
2022	80.828	83.159	787.256	82.423	805.053	302.700	406.844	2.6406	339.826	238.271	327.385	32.429	214.418
2023													
Jan يناير	81.387	83.846	793.758	83.104	811.527	305.200	378.418	2.3501	331.722	229.284	331.451	29.610	216.814
Feb فبراير	81.707	84.176	796.879	83.431	814.718	306.400	371.112	2.2709	326.546	226.217	330.725	29.535	209.455
Mar مارس	81.707	84.176	796.879	83.431	814.718	306.400	377.393	2.3227	327.658	224.089	332.465	29.255	205.062
Apr أبريل	81.640	84.107	796.229	83.363	814.053	306.150	380.101	2.2916	335.969	224.467	343.468	29.710	202.212
May مايو	81.987	84.464	799.610	83.717	817.510	307.450	379.701	2.1885	329.955	225.958	339.668	28.438	200.796
Jun يونيو	81.800	84.272	797.789	83.526	815.648	306.750	391.505	2.1655	337.088	233.040	343.698	28.785	207.869
Jul يوليو	81.707	84.176	796.879	83.431	814.718	306.400	397.370	2.1908	340.242	232.668	356.735	29.570	208.888
Aug أغسطس	82.147	84.629	801.170	83.880	819.105	308.050	388.944	2.1038	333.680	226.674	348.848	28.130	198.631
Sep سبتمبر	82.373	84.863	803.381	84.112	821.365	308.900	376.858	2.0748	327.032	229.256	338.409	27.910	198.298
Oct أكتوبر	82.387	84.876	803.511	84.125	821.498	308.950	374.834	2.0650	326.421	222.723	342.441	27.710	195.704
Nov نوفمبر	82.107	84.588	800.780	83.839	818.706	307.900	388.878	2.0779	337.228	226.314	349.747	29.541	203.799
Dec ديسمبر	81.907	84.382	798.830	83.624	816.712	307.150	390.971	2.1535	339.124	232.857	359.892	30.732	210.014
2024													
Jan يناير	82.013	84.492	799.870	83.733	817.776	307.550	390.758	2.0773	333.538	228.738	356.187	29.425	202.799

(1) Issue No.1 , Vo1 23 , of January 2002 , published data on Euro since January 01, 1999, as transactions in this currency started on that date.

(1) تضمن العدد 1 من المجلد 23 لشهر يناير 2002 ، بيانات عن اليورو اعتباراً من 1 يناير 1999 ، وهو تاريخ بدء التعامل بهذه العملة.

جدول (25) Table

متوسط أسعار صرف عملات دول مجلس التعاون لدول الخليج العربية والعملات الرئيسية مقابل الدينار الكويتي (فلس)
Average Exchange Rates of GCC Currencies and Major Currencies Against the KD (Fils)

الشهر Month	ريال سعودي Saudi Riyal	ريال قطري Qatari Riyal	ريال عماني Rial Omani	درهم إماراتي UAE Dirham	دينار بحريني Bahraini Dinar	دولار أمريكي US Dollar	جنيه استرليني Pound Sterling	ين ياباني Japanese Yen	اليورو Euro (1)	دولار كندي Canadian Dollar	فرنك سويسري Swiss Franc	كرونا سويدي Swedish Krona	دولار استرالي Australian Dollar
يناير 2019	80.938	83.273	788.332	82.536	806.153	303.114	389.878	2.7803	346.242	227.199	306.866	33.778	216.390
يناير 2020	81.013	83.350	789.063	82.613	806.901	303.395	396.503	2.7766	369.373	238.210	312.801	36.603	234.053
يناير 2021	80.921	83.254	788.166	82.519	805.984	303.050	412.802	2.9249	369.373	238.210	342.028	36.603	234.053
يناير 2022	80.746	83.076	786.463	82.340	804.242	302.395	410.346	2.6333	343.020	239.632	329.685	33.195	217.695
يناير 2023	81.491	83.953	794.774	83.211	812.565	305.591	373.358	2.3429	329.058	227.463	330.734	29.419	211.936
فبراير 2023	81.519	83.983	795.051	83.240	812.849	305.697	371.092	2.3183	328.905	228.263	331.492	29.259	212.776
مارس 2023	81.753	84.223	797.326	83.478	815.174	306.572	371.557	2.2908	327.658	224.089	330.672	29.255	205.062
أبريل 2023	81.679	84.148	796.611	83.403	814.444	306.297	380.050	2.2993	334.485	227.447	338.888	29.498	205.055
مايو 2023	81.790	84.261	797.688	83.516	815.544	306.711	383.460	2.2438	334.563	227.066	342.479	29.513	204.277
يونيو 2023	81.904	84.379	798.799	83.632	816.681	307.138	386.295	2.1878	331.476	229.876	339.980	28.464	205.869
يوليو 2023	81.784	84.255	797.632	83.510	815.487	306.690	394.548	2.1666	338.379	232.013	349.120	29.030	206.422
أغسطس 2023	82.008	84.486	799.813	83.738	817.718	307.528	391.374	2.1299	335.968	228.751	350.480	28.505	200.075
سبتمبر 2023	82.263	84.749	802.308	83.999	820.268	308.488	384.461	2.0938	330.804	227.633	345.259	27.827	198.330
أكتوبر 2023	82.380	84.870	803.446	84.119	821.432	308.925	376.146	2.0668	326.261	226.002	341.407	28.081	196.360
نوفمبر 2023	82.273	84.759	802.400	84.009	820.362	308.523	381.757	2.0578	332.550	224.577	345.204	28.700	199.674
ديسمبر 2023	82.078	84.558	800.497	83.798	818.417	307.791	389.142	2.1221	335.141	228.397	354.047	29.859	205.091
يناير 2024	81.957	84.433	799.317	83.675	817.211	307.338	390.569	2.1100	335.811	229.321	358.712	29.781	204.779

(1) Issue No.1 , Vol 23 , of January 2002 , published data on Euro since January 01, 1999, as transactions in this currency started on that date.

(1) تضمن العدد 1 من المجلد 23 لشهر يناير 2002 ، بيانات عن اليورو اعتباراً من 1 يناير 1999 ، وهو تاريخ بدء التعامل بهذه العملة.

جدول (25-1) Table

شركات الصرافة : الموجودات
Exchange Companies : Assets
المركز المالي لشركات الصيرفة - الموجودات
Financial Position of Exchange Companies- Assets
(Million Dinars دينار (مليون دينار))

نهاية الشهر End of Month	نقد وموجودات نقدية Cash and Cash Assets	مطالب على مؤسسات مالية Claims on Financial Institutions	استثمارات مالية وعقارية Financial and Real-Estate Investments	ذمم مدنية Receivables	موجودات أجنبية Foreign Assets	موجودات ثابتة Fixed Assets	موجودات أخرى Other Assets	المجموع Total	حسابات نظامية Contra Accounts	عدد الشركات Number of Companies (1)
Dec ديسمبر										
2016	28.3	53.5	1.4	7.3	61.3	19.4	15.2	186.5	2.1	41
2017	38.6	73.2	1.4	7.6	50.7	19.4	14.1	205.0	2.4	42
2018	31.2	69.0	1.5	6.6	55.3	20.4	13.5	197.6	2.2	41
2019	38.0	42.7	1.9	7.7	91.5	27.6	19.0	228.3	1.9	40
2020										
Dec ديسمبر	30.7	69.2	1.5	7.1	86.2	27.6	31.3	253.6	1.3	38
2021										
Mar مارس	33.0	68.9	1.7	7.9	86.5	27.4	35.3	260.7	1.3	35
Jun يونيو	32.4	79.9	2.0	4.8	75.2	27.2	35.3	256.8	0.9	31
Sep سبتمبر	34.7	58.4	2.1	4.1	99.6	27.0	34.3	260.4	0.9	32
Dec ديسمبر	35.0	72.3	2.3	5.8	88.4	28.2	32.0	263.8	0.9	32
2022										
Mar مارس	38.3	50.0	2.5	9.5	117.5	27.5	34.6	279.9	0.9	32
Jun يونيو	46.3	45.2	2.5	6.6	115.6	27.9	35.6	279.7	0.9	32
Sep سبتمبر	40.2	70.8	2.4	4.2	94.0	28.5	36.0	276.2	0.9	32
Dec ديسمبر	36.5	89.1	2.4	3.7	84.3	29.9	37.4	283.3	0.9	32
2023										
Mar مارس	44.4	79.1	9.8	4.8	90.1	29.7	41.4	299.3	0.9	32
Jun يونيو	42.8	98.7	9.8	5.2	71.8	30.6	42.0	301.0	0.9	32
Sep سبتمبر	45.2	91.6	9.8	4.7	71.6	32.0	42.3	297.2	0.9	32
Dec ديسمبر	46.3	95.9	9.8	5.3	64.1	35.1	41.5	298.1	0.9	32

(1) Represent contingent assets, whether for their own account or for third parties' accounts, which can be converted to actual assets when certain conditions are met.

(1) يمثل موجودات عرضية، سواء لحسابها أو لحساب الغير، والتي يمكن أن تتحول إلى أصول فعلية عند تحقق شروط محددة.

جدول (25-2) Table

شركات الصرافة : المطلوبات

Exchange Companies : Liabilities

المركز المالي لشركات الصيرفة - المطلوبات

Financial Position of Exchange Companies- Liabilities

(مليون دينار Million Dinars)

نهاية الشهر End of Month	مطلوبات لمؤسسات مالية Liabilities to Financial Institutions	ذمم دائنة Payables	مطلوبات أجنبية Foreign Liabilities	حقوق الشركاء Partners Equity	مطلوبات أخرى Other Liabilities	المجموع Total	حسابات نظامية Contra Accounts (1)	عدد الشركات Number of Companies
Dec ديسمبر								
2016	15.4	4.0	2.2	113.0	51.9	186.5	2.1	41
2017	22.5	2.8	4.2	128.2	47.3	205.0	2.4	42
2018	11.1	1.8	0.6	131.7	52.4	197.6	2.2	41
2019	18.7	7.3	2.3	138.7	61.3	228.3	1.9	40
2020								
Dec ديسمبر	11.0	6.8	0.5	139.1	96.3	253.6	1.3	38
2021								
Mar مارس	12.4	7.8	2.4	163.1	75.0	260.7	1.3	35
Jun يونيو	16.2	9.8	1.5	144.7	84.5	256.8	0.9	31
Sep سبتمبر	13.9	7.4	0.4	142.4	96.3	260.4	0.9	32
Dec ديسمبر	9.5	6.0	0.4	142.4	105.5	263.8	0.9	32
2022								
Mar مارس	13.5	13.0	1.8	171.7	79.9	279.9	0.9	32
Jun يونيو	19.0	12.8	0.5	156.4	90.9	279.7	0.9	32
Sep سبتمبر	12.2	7.1	0.4	156.1	100.4	276.2	0.9	32
Dec ديسمبر	10.0	5.8	0.6	156.0	110.9	283.3	0.9	32
2023								
Mar مارس	13.7	15.5	0.5	184.0	85.6	299.3	0.9	32
Jun يونيو	14.8	13.9	0.8	180.2	91.2	301.0	0.9	32
Sep سبتمبر	17.4	16.5	0.7	167.1	95.6	297.2	0.9	32
Dec ديسمبر	11.7	14.3	1.8	169.2	101.2	298.1	0.9	32

(1) Represent contingent liabilities to other parties, which can be converted to actual liabilities when certain conditions are met.

(1) يمثل مطلوبات عرضية، تجاه الغير، والتي يمكن أن تتحول إلى مطلوبات فعلية عند تحقق شروط محددة.

جدول (25-3) Table
شركات الصرافة : الإيرادات والمصروفات
Exchange Companies : Revenues and Expenses
 (ألف دينار Thousand Dinars)

الفترة Period	الإيرادات Revenues				المصروفات والأعباء الأخرى Expenses and other Charges				صافي الربح Net Profit	عدد الشركات Number of Companies	
	بيع عملات Sale of Currencies	فوائد بنكية Bank Interest	إيرادات أخرى Other Revenues	المجموع Total	مصروفات إدارية ومصرفية Administrative and Banking Expenses	فوائد بنكية Bank Interest	مخصصات Provisions	مصروفات أخرى Other Expenses			المجموع Total
يناير - ديسمبر 2016	39770.3	453.9	11492.0	51716.2	32355	997	1792	1299	36443	15273	41
2017	41533.9	185.0	11780.4	53499.2	32463.0	455.7	4304.3	1105.1	38328.2	15171.0	42
2018	47050.1	311.7	11564.4	58926.3	34112.4	796.1	4343.7	1361.2	40613.3	18312.9	41
2019	48528.4	595.5	12302.9	61426.8	35508.2	904.8	6179.5	924.4	43517.1	17909.7	40
2020											
يناير - ديسمبر 2021	59217.7	292.5	20155.0	79665.1	34109.2	670.9	7393.3	1190.1	43363.5	36301.6	38
2021											
يناير - مارس 2022	15768.5	77.8	5859.2	21705.5	9683.4	201.4	1680.5	375.4	11940.7	9764.8	35
يناير - يونيو 2022	31407.5	100.9	11993.9	43502.3	18109.9	354.0	3241.4	700.2	22405.6	21096.7	31
يناير - سبتمبر 2022	47880.6	134.2	18143.3	66158.1	26273.0	537.0	4927.6	1031.2	32768.9	33389.2	32
يناير - ديسمبر 2022	65027.5	172.3	24912.3	90112.1	36095.3	740.8	6786.4	1454.9	45077.4	45034.7	32
2022											
يناير - مارس 2023	18249.2	42.8	7383.1	25675.1	10070.0	197.1	1684.4	374.2	12325.7	13349.4	32
يناير - يونيو 2023	35494.6	93.9	13336.6	48925.1	19821.9	396.3	3419.0	759.2	24396.4	24528.7	32
يناير - سبتمبر 2023	52298.3	143.9	18699.2	71141.5	29300.3	593.7	5117.9	1148.5	36160.3	34981.1	32
يناير - ديسمبر 2023	68420.5	204.5	24246.5	92871.5	39933.5	794.3	7497.8	1557.4	49783.0	43088.6	32
2023											
يناير - مارس 2024	19788.0	255.2	6930.2	26973.4	13275.8	293.9	2170.8	703.8	16444.3	10529.2	32
يناير - يونيو 2024	33566.4	539.9	10184.3	44290.6	22286.9	453.7	3853.3	1098.4	27692.3	16598.3	32
يناير - سبتمبر 2024	47063.7	759.8	15197.1	63020.6	33195.9	722.4	5840.1	937.0	40695.3	22325.2	32
يناير - ديسمبر 2024	60306.2	972.5	18876.9	80155.6	44097.5	945.4	8660.2	1165.7	54868.8	25286.8	32

جدول (25-4) Table
 قيم المعاملات باستخدام البطاقات البلاستيكية
 Value of Transactions Using Plastic Cards
 (بالمليون دينار (Million KD))

Description	قيم معاملات أجهزة نقاط البيع			قيم معاملات أجهزة المسح الآلي			المعاملات التي تمت عبر المواقع الإلكترونية			الإجمالي	البيان
	Points of Sale (POS) Transactions			Automatic Teller Machine (ATM) Transactions			Payment Gateway Transactions				
	في الداخل	في الخارج	المجموع	في الداخل	في الخارج	المجموع	في الداخل	في الخارج	المجموع	Grand Total	
	Local	Abroad	Total	Local	Abroad	Total	Local	Abroad	Total		
Oct - Dec 2021											
Local Bank Cards	3533.1	222.9	3756.0	2641.6	75.5	2717.1	2800.4	233.9	3034.2	9507.3	أكتوبر - ديسمبر 2021 بطاقات بنوك محلية
- Credit Cards (1)	276.6	118.1	394.7	109.3	8.4	117.6	82.0	184.4	266.4	778.7	- بطاقات الائتمان (1)
- Debit Cards (2)	3256.5	104.8	3361.3	2532.4	67.1	2599.5	2718.4	49.5	2767.9	8728.7	- بطاقات السحب المبنية (2)
Foreign Bank Cards(3)	54.9		54.9	30.5		30.5	-		-	85.4	بطاقات بنوك اجنبية (3)
Total	3588.0	222.9	3810.9	2672.1	75.5	2747.6	2800.4	233.9	3034.2	9592.7	المجموع
Jan - Mar 2022											
Local Bank Cards	3644.3	228.3	3872.7	2623.7	78.5	2702.2	3112.3	230.6	3342.9	9917.7	يناير - مارس 2022 بطاقات بنوك محلية
- Credit Cards (1)	284.9	117.7	402.6	113.0	9.0	122.0	96.7	177.4	274.1	798.7	- بطاقات الائتمان (1)
- Debit Cards (2)	3359.5	110.6	3470.1	2510.7	69.4	2580.1	3015.5	53.2	3068.8	9119.0	- بطاقات السحب المبنية (2)
Foreign Bank Cards(3)	58.9		58.9	30.3		30.3				89.3	بطاقات بنوك اجنبية (3)
Total	3703.3	228.3	3931.6	2654.1	78.5	2732.5	3112.3	230.6	3342.9	10007.0	المجموع
Apr - Jun 2022											
Local Bank Cards	3808.9	219.1	4028.0	2704.1	69.8	2773.9	3430.1	248.7	3678.8	10480.7	أبريل - يونيو 2022 بطاقات بنوك محلية
- Credit Cards (1)	292.4	117.1	409.4	114.9	8.1	123.1	110.8	183.9	294.7	827.1	- بطاقات الائتمان (1)
- Debit Cards (2)	3516.5	102.1	3618.6	2589.2	61.7	2650.9	3319.3	64.8	3384.1	9653.6	- بطاقات السحب المبنية (2)
Foreign Bank Cards(3)	81.3		81.3	28.5		28.5				109.8	بطاقات بنوك اجنبية (3)
Total	3890.1	219.1	4109.3	2732.6	69.8	2802.5	3430.1	248.7	3678.8	10590.5	المجموع
Jul - Sep 2022											
Local Bank Cards	3724.1	426.6	4150.7	2519.3	113.9	2633.2	3435.2	266.5	3701.7	10485.6	يوليو - سبتمبر 2022 بطاقات بنوك محلية
- Credit Cards (1)	297.3	239.0	536.3	114.7	15.3	130.0	106.0	191.0	297.0	963.4	- بطاقات الائتمان (1)
- Debit Cards (2)	3426.8	187.5	3614.3	2404.6	98.6	2503.2	3329.2	75.5	3404.7	9522.3	- بطاقات السحب المبنية (2)
Foreign Bank Cards(3)	81.9		81.9	27.9		27.9				109.9	بطاقات بنوك اجنبية (3)
Total	3806.0	426.6	4232.6	2547.3	113.9	2661.1	3435.2	266.5	3701.7	10595.5	المجموع
Oct - Dec 2022											
Local Bank Cards	3830.0	253.9	4083.9	2664.7	68.1	2732.8	3787.3	247.1	4034.3	10851.0	أكتوبر - ديسمبر 2022 بطاقات بنوك محلية
- Credit Cards (1)	336.8	141.1	478.0	126.4	9.9	136.4	115.1	171.1	286.2	900.5	- بطاقات الائتمان (1)
- Debit Cards (2)	3493.1	112.8	3605.9	2538.2	58.2	2596.4	3672.1	76.0	3748.1	9950.5	- بطاقات السحب المبنية (2)
Foreign Bank Cards(3)	109.7		109.7	28.2		28.2				137.9	بطاقات بنوك اجنبية (3)
Total	3939.6	253.9	4193.5	2692.9	68.1	2761.0	3787.3	247.1	4034.3	10988.9	المجموع
Jan - Mar 2023											
Local Bank Cards	3917.8	301.3	4219.1	2641.7	75.7	2717.4	3888.5	267.1	4155.6	11092.1	يناير - مارس 2023 بطاقات بنوك محلية
- Credit Cards (1)	352.7	159.2	511.9	119.0	9.8	128.8	128.0	176.5	304.5	945.2	- بطاقات الائتمان (1)
- Debit Cards (2)	3565.1	142.1	3707.2	2522.7	65.9	2588.6	3760.5	90.7	3851.1	10147.0	- بطاقات السحب المبنية (2)
Foreign Bank Cards(3)	100.0		100.0	28.1		28.1				128.1	بطاقات بنوك اجنبية (3)
Total	4017.8	301.3	4319.1	2669.8	75.7	2745.5	3888.5	267.1	4155.6	11220.2	المجموع
Apr - Jun 2023											
Local Bank Cards	3962.9	245.9	4208.8	2645.3	61.7	2707.0	4134.8	290.4	4425.2	11341.1	أبريل - يونيو 2023 بطاقات بنوك محلية
- Credit Cards (1)	371.1	134.0	505.2	119.9	9.0	128.9	138.3	190.2	328.6	962.7	- بطاقات الائتمان (1)
- Debit Cards (2)	3591.7	111.9	3703.6	2525.4	52.7	2578.1	3996.5	100.2	4096.7	10378.4	- بطاقات السحب المبنية (2)
Foreign Bank Cards(3)	106.4		106.4	29.2		29.2				135.6	بطاقات بنوك اجنبية (3)
Total	4069.3	245.9	4315.2	2674.5	61.7	2736.2	4134.8	290.4	4425.2	11476.7	المجموع
Jul - Sep 2023											
Local Bank Cards	3926.8	465.9	4392.7	2462.7	97.0	2559.7	4105.4	338.0	4443.4	11395.8	يوليو - سبتمبر 2023 بطاقات بنوك محلية
- Credit Cards (1)	369.5	269.7	639.1	123.2	15.7	138.9	140.5	219.4	359.9	1137.9	- بطاقات الائتمان (1)
- Debit Cards (2)	3557.3	196.3	3753.6	2339.5	81.3	2420.8	3964.9	118.6	4083.5	10257.8	- بطاقات السحب المبنية (2)
Foreign Bank Cards(3)	95.5		95.5	27.5		27.5				123.0	بطاقات بنوك اجنبية (3)
Total	4022.3	465.9	4488.2	2490.2	97.0	2587.2	4105.4	338.0	4443.4	11518.8	المجموع
Oct - Dec 2023											
Local Bank Cards	4017.2	268.3	4285.5	2565.5	60.5	2625.9	4225.1	304.7	4529.7	11441.2	أكتوبر - ديسمبر 2023 بطاقات بنوك محلية
- Credit Cards (1)	407.1	146.0	553.1	131.6	10.7	142.3	143.4	185.9	329.3	1024.8	- بطاقات الائتمان (1)
- Debit Cards (2)	3610.0	122.3	3732.3	2433.9	49.7	2483.6	4081.7	118.8	4200.4	10416.4	- بطاقات السحب المبنية (2)
Foreign Bank Cards(3)	111.6		111.6	27.3		27.3				138.8	بطاقات بنوك اجنبية (3)
Total	4128.7	268.3	4397.0	2592.7	60.5	2653.2	4225.1	304.7	4529.7	11580.0	المجموع

Source : Central Bank of Kuwait.

(1) Cards that allow specific credit limit.

(2) Cards that allow no credit limit, but are linked to customer account balance.

(3) Cards issued by foreign banks abroad & used in the State of Kuwait.

Note: Online transactions have been separated from those made through Credit Cards and Debit Cards using Points of Sale (POS) as from Q2 2019.

المصدر : بنك الكويت المركزي.
 (1) البطاقات التي تسمح بحد ائتمان.
 (2) البطاقات التي لا ترتبط بحدود الائتمان وإنما بالرصيد المتوافر في حساب العميل.
 (3) البطاقات الصادرة عن بنوك اجنبية خارج دولة الكويت وتم تمريرها محلياً.
 ملاحظة : تم فصل المعاملات التي تمت عبر المواقع الإلكترونية عن المعاملات التي تمت من خلال بطاقات الائتمان والبطاقات المبنية عن طريق أجهزة نقاط البيع اعتباراً من الربع الثاني من عام 2019 .

جدول (25-5) Table

أعداد البطاقات البلاستيكية ومعاملاتها وأجهزة السداد المستخدمة داخل دولة الكويت

Numbers of Plastic Card Transactions and Payment Machines Used in the State of Kuwait

(Numbers of Transactions & Cards in Thousands)

Description	عدد أجهزة السداد داخل الكويت		عدد المعاملات على أجهزة نقاط البيع			عدد المعاملات على أجهزة السحب الآلي			عدد المعاملات عبر المواقع الإلكترونية			البيانات	المصدر	
	Number of Payment Machines in Kuwait		Number of Transactions Using Points of Sale (POSs)			Number of Transactions Using Automatic Teller Machines (ATMs)			Number of Payment Gateway Transactions			البيانات		
	أجهزة نقاط البيع POS Machines	أجهزة السحب الآلي ATM Machines	في الداخل	في الخارج	المجموع	في الداخل	في الخارج	المجموع	في الداخل	في الخارج	المجموع	البيانات		
		Local	Abroad	Total	Local	Abroad	Total	Local	Abroad	Total	البيانات	المصدر	البيانات	
Oct - Dec 2021														
Local Bank Cards			111643.8	6701.3	118345.0	20571.7	701.8	21273.5	43989.8	7937.4	51927.1	502.3	5177.9	أكتوبر - ديسمبر 2021
- Credit Cards (1)			11522.9	3372.1	14895.0	701.3	79.1	780.4	2567.4	5370.0	7937.3	100.4	1115.0	بطاقات بنوك محلية
- Debit Cards (2)			100120.8	3329.2	103450.0	19870.4	622.7	20493.1	41422.4	2567.4	43989.8	401.8	4062.9	- بطاقات الائتمان (1)
Foreign Bank Cards(3)			2006.2		2006.2	257.8		257.8						- بطاقات السحب المدينة (2)
Total	78549	2227	113649.9	6701.3	120351.2	20829.5	701.8	21531.3	43989.8	7937.4	51927.1	502.3	5177.9	بطاقات بنوك اجنبية (3)
Jan - Mar 2022														المجموع
Local Bank Cards			112250.2	7011.0	119261.3	19853.1	756.3	20609.4	46949.4	8369.9	55319.3	491.6	5277.8	يناير - مارس 2022
- Credit Cards (1)			11912.2	3457.8	15370.0	710.1	86.9	797.1	2915.9	5405.3	8321.2	99.6	1150.1	بطاقات بنوك محلية
- Debit Cards (2)			10038.0	3553.2	103891.2	19142.9	669.4	19812.3	44033.5	2964.6	46998.1	391.9	4127.6	- بطاقات الائتمان (1)
Foreign Bank Cards(3)			2150.2		2150.2	258.6		258.6						- بطاقات السحب المدينة (2)
Total	78268	2221	114400.5	7011.0	121411.5	20111.7	756.3	20868.0	46949.4	8369.9	55319.3	491.6	5277.8	بطاقات بنوك اجنبية (3)
Apr - Jun 2022														المجموع
Local Bank Cards			113077.3	6743.3	119820.6	19805.2	681.7	20486.9	49669.0	8871.4	58540.3	507.7	5375.1	أبريل - يونيو 2022
- Credit Cards (1)			12230.8	3290.2	15521.0	707.3	78.9	786.2	2993.9	5259.4	8253.4	108.2	1189.9	بطاقات بنوك محلية
- Debit Cards (2)			100846.5	3453.1	104299.5	19098.0	602.7	19700.7	46675.0	3612.0	50287.0	399.5	4185.2	- بطاقات الائتمان (1)
Foreign Bank Cards(3)			2642.9		2642.9	268.0		268.0						- بطاقات السحب المدينة (2)
Total	81847	2308	115720.2	6743.3	122463.4	20073.3	681.7	20754.9	49669.0	8871.4	58540.3	507.7	5375.1	بطاقات بنوك اجنبية (3)
Jul - Sep 2022														المجموع
Local Bank Cards			119616.4	12793.7	132410.2	18782.1	1165.3	19947.3	50649.2	9225.7	59874.9	532.4	5552.3	يوليو - سبتمبر 2022
- Credit Cards (1)			13055.5	6535.1	19590.6	689.1	145.0	834.1	3296.7	5556.5	8853.2	121.9	1245.7	بطاقات بنوك محلية
- Debit Cards (2)			106560.9	6258.6	112819.6	18093.0	1020.3	19113.3	47352.5	3669.2	51021.7	410.5	4306.7	- بطاقات الائتمان (1)
Foreign Bank Cards(3)			2909.6		2909.6	280.3		280.3						- بطاقات السحب المدينة (2)
Total	84184	2308	122526.0	12793.7	135319.7	19062.3	1165.3	20227.6	50649.2	9225.7	59874.9	532.4	5552.3	بطاقات بنوك اجنبية (3)
Oct - Dec 2022														المجموع
Local Bank Cards			142403.2	8667.9	151071.1	20560.1	657.1	21217.2	57724.3	8766.4	66490.8	592.2	5723.3	أكتوبر - ديسمبر 2022
- Credit Cards (1)			15768.9	4200.6	19969.5	779.1	93.5	872.6	4066.1	5096.6	9162.7	128.2	1293.2	بطاقات بنوك محلية
- Debit Cards (2)			126634.3	4467.2	131101.6	19781.0	563.6	20344.7	53658.3	3669.8	57328.1	464.0	4430.1	- بطاقات الائتمان (1)
Foreign Bank Cards(3)			3590.7		3590.7	297.7		297.7						- بطاقات السحب المدينة (2)
Total	87578	2319	145993.9	8667.9	154661.8	20857.7	657.1	21514.9	57724.3	8766.4	66490.8	592.2	5723.3	بطاقات بنوك اجنبية (3)
Jan - Mar 2023														المجموع
Local Bank Cards			145134.4	10560.4	155694.8	19608.1	761.5	20369.5	56842.1	10611.7	67453.8	559.5	5879.2	يناير - مارس 2023
- Credit Cards (1)			16355.9	4672.2	21028.1	719.2	95.8	815.0	4439.5	5446.1	9885.6	127.9	1347.4	بطاقات بنوك محلية
- Debit Cards (2)			128778.5	5888.2	134666.7	18888.9	665.6	19554.5	52402.5	5165.7	57568.2	431.6	4531.9	- بطاقات الائتمان (1)
Foreign Bank Cards(3)			3438.0		3438.0	287.6		287.6						- بطاقات السحب المدينة (2)
Total	91150	2365	148572.5	10560.4	159132.9	19895.7	761.5	20657.1	56842.1	10611.7	67453.8	559.5	5879.2	بطاقات بنوك اجنبية (3)
Apr - Jun 2023														المجموع
Local Bank Cards			152260.6	9091.9	161352.5	19743.1	581.7	20324.8	61434.4	11588.6	73022.9	564.6	6033.2	أبريل - يونيو 2023
- Credit Cards (1)			17348.8	4021.5	21370.3	729.1	84.9	813.9	5046.0	5461.0	10507.0	101.1	1386.6	بطاقات بنوك محلية
- Debit Cards (2)			134911.8	5070.4	139982.2	19014.0	496.8	19510.9	56388.4	6127.6	62515.9	463.4	4646.6	- بطاقات الائتمان (1)
Foreign Bank Cards(3)			3988.2		3988.2	294.0		294.0						- بطاقات السحب المدينة (2)
Total	93304	2405	156248.9	9091.9	165340.8	20037.1	581.7	20618.8	61434.4	11588.6	73022.9	564.6	6033.2	بطاقات بنوك اجنبية (3)
Jul - Sep 2023														المجموع
Local Bank Cards			157101.5	16566.1	173667.6	18238.8	989.7	19228.5	60489.9	13268.4	73758.4	579.9	6166.2	يوليو - سبتمبر 2023
- Credit Cards (1)			18297.9	8050.0	26347.9	735.0	151.6	886.5	5575.4	6135.3	11710.7	115.1	1427.2	بطاقات بنوك محلية
- Debit Cards (2)			138803.7	8516.0	147319.7	17503.9	838.1	18341.9	54914.6	7133.1	62047.7	464.8	4739.0	- بطاقات الائتمان (1)
Foreign Bank Cards(3)			4153.4		4153.4	276.6		276.6						- بطاقات السحب المدينة (2)
Total	96951	2437	161254.9	16566.1	177821.0	18515.4	989.7	19505.0	60489.9	13268.4	73758.4	579.9	6166.2	بطاقات بنوك اجنبية (3)
Oct - Dec 2023														المجموع
Local Bank Cards			178350.3	10867.6	189217.8	19448.7	551.7	20000.4	66555.9	13622.1	80178.0	575.3	6278.2	أكتوبر - ديسمبر 2023
- Credit Cards (1)			20678.1	4731.6	25409.6	800.1	92.9	893.0	5936.8	5814.4	11751.1	118.5	1466.9	بطاقات بنوك محلية
- Debit Cards (2)			157672.2	6136.0	163808.2	18648.5	458.8	19107.4	60619.1	7807.8	68426.9	456.8	4811.3	- بطاقات الائتمان (1)
Foreign Bank Cards(3)			4784.0		4784.0	271.2		271.2						- بطاقات السحب المدينة (2)
Total	97460	2415	183134.2	10867.6	194001.8	19719.8	551.7	20271.5	66555.9	13622.1	80178.0	575.3	6278.2	بطاقات بنوك اجنبية (3)

Source : Central Bank of Kuwait.

(1) Cards that allow specific credit limit.

(2) Cards that allow no credit limit, but are linked to customer account balance.

(3) Cards issued by foreign banks abroad & used in the State of Kuwait.

Note: Online transactions have been separated from those processed/made through Credit Cards and Debit Cards using Points of Sale (POS) as from Q2 2019.

المصدر : بنك الكويت المركزي.

(1) البطاقات التي تسمح بحد ائتمان.

(2) البطاقات التي لا ترتبط بحدود ائتمان وإنما بالرصيد المتوافر في حساب العميل.

(3) البطاقات الصادرة عن بنوك اجنبية خارج دولة الكويت وتم تمريرها محلياً.

ملاحظة : تم فصل المعاملات التي تمت عبر المواقع الإلكترونية عن المعاملات التي تمت من خلال بطاقات الائتمان والبطاقات المدينة عن طريق أجهزة نقاط البيع اعتباراً من الربع الثاني من عام 2019 .

جدول (26) Table (26)
الأصول الاحتياطية الرسمية لدولة الكويت (*)
Official Reserve Assets of Kuwait (*)
(مليون دينار Million Dinars)

نهاية الشهر	الذهب النقدي	وضع الاحتياطي لدى الصندوق	حقوق السحب الخاصة	عملة أجنبية وودائع في الخارج	أوراق مالية في الخارج	الأصول الاحتياطية الرسمية
End of Month	Monetary	IMF Reserve	Special Drawing	Foreign Currency	Foreign	Official Reserve
	Gold	Position	Rights	& Deposits Abroad	Securities	Assets
	(1)	(2)	(3)	(4)	(5)	(6) = (1) + (2) + (3) + (4) + (5)
يناير 2019	31.7	128.2	580.6	10667.3	-	11407.8
يناير 2020	31.7	165.7	563.9	11511.4	-	12272.7
يناير 2021	31.7	219.2	564.5	13378.4	47.4	14241.3
يناير 2022	31.7	236.5	1366.6	12214.0	47.4	13896.3
يناير 2023	31.7	234.7	1340.3	13157.0	47.4	14811.1
فبراير 2023	31.7	234.7	1341.9	14390.6	47.4	16046.4
مارس 2023	31.7	245.5	1318.7	13738.6	47.4	15382.0
أبريل 2023	31.7	245.5	1318.7	14060.8	47.4	15704.2
مايو 2023	31.7	245.5	1320.7	13981.4	47.4	15626.7
يونيو 2023	31.7	245.5	1320.7	13443.7	47.4	15089.0
يوليو 2023	31.7	244.9	1320.7	13063.3	47.4	14708.0
أغسطس 2023	31.7	244.9	1323.1	13092.6	47.4	14739.7
سبتمبر 2023	31.7	244.9	1323.1	12976.9	47.4	14624.1
أكتوبر 2023	31.7	230.0	1323.1	12309.2	47.4	13941.4
نوفمبر 2023	31.7	226.2	1325.5	12454.8	51.5	14089.9
ديسمبر 2023	31.7	228.7	1325.5	12982.9	51.5	14620.4
يناير 2024	31.7	224.6	1325.5	12645.3	51.5	14278.7

Source: Central Bank of Kuwait.

المصدر: بنك الكويت المركزي.

(*) Data do not include external assets held by Kuwait Investment Authority.

(*) لا تشمل الأصول الخارجية لدى الهيئة العامة للاستثمار.

(1) This is the gold owned by monetary authority (Central Bank of Kuwait) and held as a reserve as

(1) هو الذهب الذي تمتلكه السلطة النقدية (بنك الكويت المركزي) وتحتفظ به كأصول احتياطية.

(2) IMF reserve position is the sum of (1) the "reserve tranche", that is foreign currency amounts that a member country may draw from the IMF at short notice, and (2) any indebtedness of the IMF (under a loan agreement) in the General Resources Account that is readily available to the member country including the reporting country's lending to the IMF under the General Arrangements to Borrow (GAB) and the New Arrangements to Borrow (NAB). Claims on the IMF that are denominated in SDRs are regarded as foreign currency claims.

(2) يتكون وضع الاحتياطي في صندوق النقد الدولي من: (1) شريحة الاحتياطي، أي مبالغ العملات الأجنبية التي يجوز للعضو سحبها من صندوق النقد الدولي خلال مهلة وجيزة، و (2) أي مديونية على صندوق النقد الدولي (بموجب اتفاقية قرض) في حساب الموارد العامة (General Resources Account - GRA) تكون تحت تصرف البلد العضو بما في ذلك إقراض البلد المبلغ لصندوق النقد الدولي بموجب الاتفاقات العامة للاقتراض (General Arrangements to Borrow - GAB) والاتفاقات الجديدة للاقتراض (New Arrangements to Borrow - NAB)، والمطالبات على الصندوق المحررة بحقوق السحب الخاصة تعتبر مطالبات بالعملة الأجنبية.

(3) SDRs are international reserve assets the IMF created to supplement the reserves of IMF member countries. SDRs are allocated in proportion to the countries' respective quotas.

(3) هي أصول احتياطية دولية استحدثها صندوق النقد الدولي كأصل احتياطي مكمل للأصول الاحتياطية لدى البلدان الأعضاء في الصندوق، ويوزع الصندوق حقوق السحب الخاصة بين أعضائه على أساس نسب حصصهم في الصندوق.

(4): (1) Currency consists of foreign currency notes and coins in circulation and commonly used to make payments (commemorative coins are excluded). (2) Deposits included in reserve assets are those held in foreign central banks, the Bank for International Settlements (BIS), and other banks. On the other hand, Deposits refer to demand.

(4): (1) تتكون العملة من النقود الورقية والمعدنية المتداولة من العملات الأجنبية والمستخدمه عموماً لأداء مدفوعات (وتستثنى النقود المعدنية التذكارية). (2) أما الودائع المتضمنة في الأصول الاحتياطية هي الودائع لدى البنوك المركزية الأجنبية، وبنك التسويات الدولية، وبنوك أخرى، والمقصود بالودائع هنا هو الودائع المتاحة عند الطلب.

(5): Securities should include highly liquid, marketable equity and debt security.

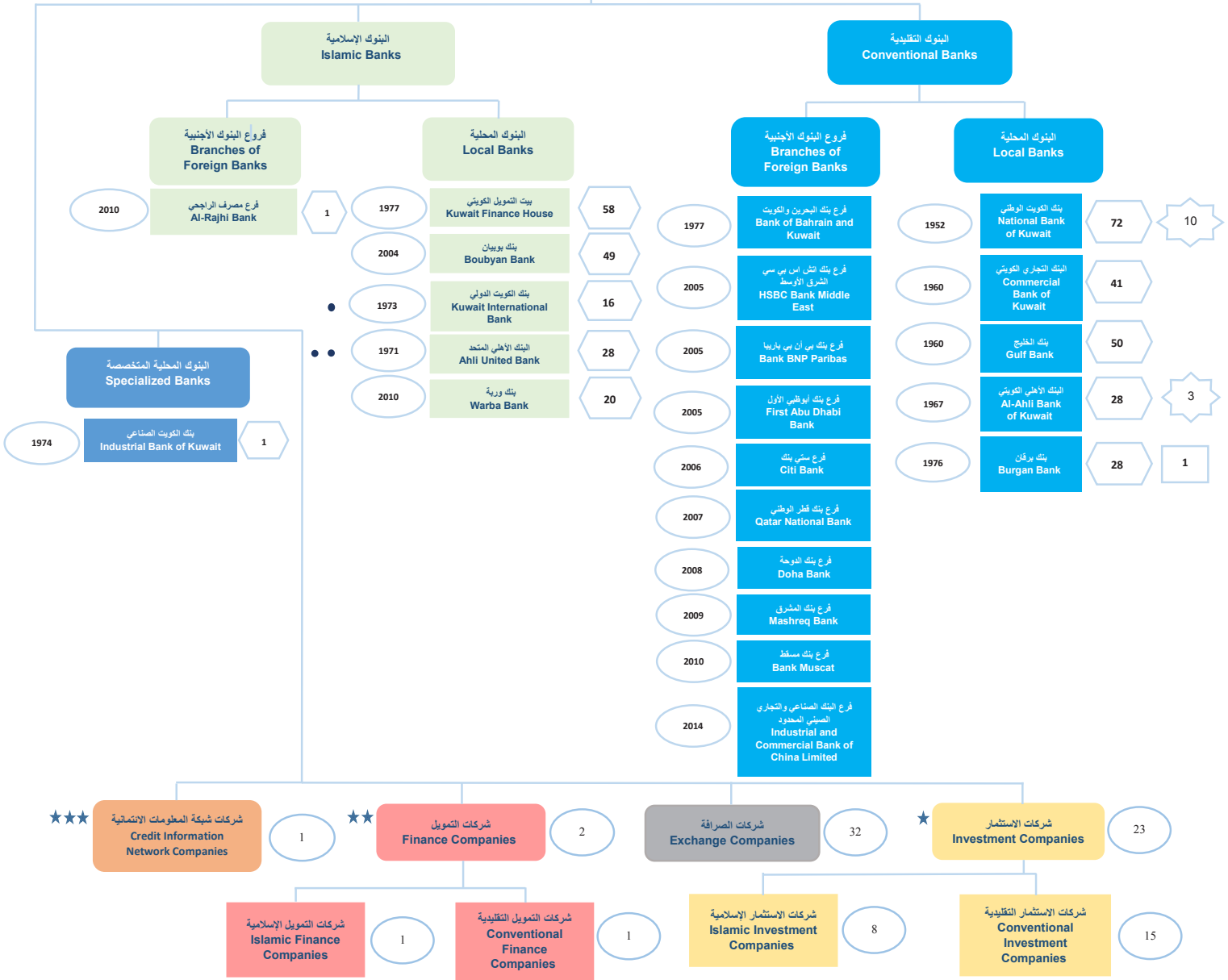
(5) يجب أن تشمل على الأوراق المالية عالية السيولة، حقوق الملكية وأدوات الدين القابلة للتسويق.

(6) These are the External Assets that are readily available to and controlled by monetary authorities for meeting balance of payments financing needs, for intervention in exchange markets to affect the currency exchange rate, and for other related purposes. Reserve assets include: monetary gold, reserve position in the IMF, special drawing rights (SDRs), foreign currency & deposits abroad, and foreign securities.

(6) هي الأصول الخارجية الموجودة تحت تصرف السلطات النقدية والخاضعة لسيطرتها لتلبية احتياجات ميزان المدفوعات التمويلية، أو التدخل في أسواق الصرف للتأثير على سعر صرف العملة، أو غير ذلك من الأغراض ذات الصلة وتتكون الأصول الاحتياطية من الذهب النقدي، وضع الاحتياطي لدى الصندوق، حقوق السحب الخاصة، عملة أجنبية وودائع بالخارج، الأوراق المالية في الخارج.

هيكل الجهاز المصرفي والمالي
Banking and Financial System Structure
يناير 2024 January 2024

بنك الكويت المركزي
Central Bank of Kuwait



بدأت هيئة أسواق المال بنشر بيانات شركات الاستثمار المحلية ابتداءً من يناير 2023.
The capital Market Authority has started publishing the local investment companies' data starting from January 2023.

شركات التمويل (ابتداءً من ديسمبر 2013)
Finance Companies (as of December 2013)

شركات شبكة المعلومات الائتمانية (ابتداءً من يناير 2022)
Credit Information Network Companies (as of January 2022)

البنك العقاري الكويتي تحول إلى بنك إسلامي في يوليو 2007 تحت مسمى بنك الكويت الدولي.
The Kuwait Real Estate Bank has transformed into an Islamic bank in July 2007 under the name of the Kuwait International Bank.

بنك الكويت والشرق الأوسط تحول إلى بنك إسلامي في مارس 2010 تحت مسمى البنك الأهلي المتحد.
The Bank of Kuwait and the Middle East has transformed in March 2010 into an Islamic bank under the name of the Ahli United Bank.

عدد فروع البنوك المحلية العاملة داخل دولة الكويت (بمستثناء المراكز الرئيسية).
Number of operating local bank branches in the state of Kuwait (excluding head offices).

عدد الشركات العاملة والمدرجة لدى بنك الكويت المركزي
Number of operating companies registered at the Central Bank of Kuwait

عدد مكاتب التمثيل في الخارج
Number of representative offices abroad

عدد فروع البنك في الخارج
Number of Branches abroad

سنة التأسيس للبنوك المحلية، وتاريخ القيد في سجلات البنوك المحلية لدى بنك الكويت المركزي لفروع البنوك الأجنبية.
Year of incorporation for the Local Banks and the date of entry in the local banks' records at the CBK for the Branches of Foreign Banks.