

بنك الكويت المركزي  
CENTRAL BANK OF KUWAIT



النشرة الإحصائية  
النقدية الشهرية  
مايو/2023



النشرة الإحصائية  
النقدية  
الشهرية

مايو 2023

إدارة البحوث الاقتصادية

للمراسلات والاستفسارات :

بريدياً : بنك الكويت المركزي  
إدارة البحوث الاقتصادية  
ص.ب: 526 الصفاة  
13006 الكويت  
دولة الكويت

تلفون : (965) 2240 3257

البريد الإلكتروني: [cbk@cbk.gov.kw](mailto:cbk@cbk.gov.kw)

يمكن الحصول على أحدث نسخة من هذه النشرة من خلال اللوحة الإلكترونية في شبكة الإنترنت العالمية،  
وعنوانها: <http://www.cbk.gov.kw>

ISSN 1029 - 4562

طبقاً للبيانات المتوافرة لدى بنك الكويت المركزي بتاريخ 2023/06/19

## الفهرس

الرقم	المحتويات	الصفحة
	تعريف المتغيرات النقدية	5
	الرموز والملاحظات	8
	الجداول	
1	الوضع النقدي للبنك المركزي والبنوك المحلية	9
2	عرض النقد	11
3	العوامل المؤثرة في تغيرات عرض النقد	12
4	البنك المركزي : الموجودات	13
5	البنك المركزي : المطلوبات	15
6	البنك المركزي : النقد المتداول	16
7	عمليات المقاصة والتسويات فيما بين البنوك المحلية	17
7-1	الشبكات المقدمة للبنوك المحلية والشبكات المرتجعة والحسابات المفقولة بسبب ارتجاج شبكات لعدم وجود رصيد	18
8	أدوات الدين العام	19
8-1	سندات البنك الكويت المركزي والتورق المقابل	20
9	البنك المركزي: أرصدة بالدينار الكويتي مع البنوك المحلية	21
10	البنوك المحلية : الموجودات	23
11	البنوك المحلية : المطلوبات	25
11-1	البنوك المحلية : الحسابات النظامية	26
12	البنوك المحلية : الموجودات والمطلوبات الأجنبية	28
13	البنوك المحلية : التوزيع القطاعي لأرصدة الجزء النقدي المستخدم من التسهيلات الائتمانية (للمقيمين وغير المقيمين)	29
13-1	البنوك المحلية : التوزيع القطاعي لأرصدة الجزء النقدي المستخدم من التسهيلات الائتمانية (للمقيمين)	30
13-2	البنوك المحلية : التوزيع القطاعي لأرصدة الجزء النقدي المستخدم من التسهيلات الائتمانية (غير للمقيمين)	31
14	البنوك المحلية : توزيع اتفاقيات التسهيلات الائتمانية المبرمة بالدينار الكويتي مع المقيمين	32
15	البنوك المحلية : ودائع المقيمين بحسب نوعها	34
16	البنوك المحلية : ودائع القطاع الخاص بالدينار الكويتي (للمقيمين وغير المقيمين) بحسب سعر الفائدة	35
17	البنوك المحلية : أرصدة الجزء النقدي المستخدم من التسهيلات الائتمانية بالدينار الكويتي (للمقيمين وغير المقيمين) بحسب سعر الفائدة	36
18	البنوك المحلية : أرصدة الودائع لأجل للعملاء المقيمين وغير المقيمين (بالدينار الكويتي والعملية الأجنبية) بحسب المتبقي حتى تاريخ الاستحقاق	37
19	البنوك المحلية : تمويل الواردات الكويتية (المدفوعة) بحسب النوع والعملية	38
20	متوسط أسعار الفائدة المعلنة على ودائع العملاء لأجل لدى البنوك المحلية بكل من الدينار الكويتي والدولار الأمريكي	39
21	متوسط أسعار الفائدة المعلنة على الودائع المتبادلة بالدينار الكويتي فيما بين البنوك المحلية	40
22	متوسط أسعار صرف الدولار الأمريكي مقابل الدينار الكويتي والعملات الرئيسية	41
23	سعر صرف الدولار الأمريكي مقابل الدينار الكويتي	42
24	أسعار صرف عملات دول مجلس التعاون لدول الخليج العربية والعملات الرئيسية مقابل الدينار الكويتي	43
25	متوسط أسعار صرف عملات دول مجلس التعاون لدول الخليج العربية والعملات الرئيسية مقابل الدينار الكويتي	44
25-1	شركات الصرافة – الموجودات	45
25-2	شركات الصرافة – المطلوبات	46
25-3	شركات الصرافة – الإيرادات والمصروفات	47
25-4	قيم المعاملات باستخدام البطاقات البلاستيكية	48
25-5	إعداد البطاقات البلاستيكية ومعاملاتها وأجهزة السداد المستخدمة داخل دولة الكويت	49
26	الأصول الاحتياطية الرسمية لدولة الكويت	50

## تابع الفهرس

الصفحة	الرسوم البيانية	الرقم
10	مكونات عرض النقد	1
14	البنك المركزي: الموجودات	2
22	البنوك المحلية: الموجودات	3
33	البنوك المحلية: ودائع القطاع لخاص	4
51	هيكل الجهاز المصرفي والمالي	5

## تعريف

- 1- **النقد المتداول :**  
هو النقد خارج خزائن البنك المركزي ويتمثل في قيمة حيازات العملاء المقيمين وغير المقيمين من أوراق نقد ومسكوكات معدنية من العملة الوطنية.
- 2- **النقد المتداول خارج البنوك المحلية :**  
هو النقد المتداول مطروحاً منه النقد في خزائن البنوك المحلية.
- 3- **الأساس النقدي، أو عرض النقد (M0) :**  
يتمثل في النقد المتداول، والودائع تحت الطلب ولأجل في حسابات البنوك المحلية والمؤسسات المالية المقيمة الأخرى لدى بنك الكويت المركزي. ويُقصد بالأساس النقدي عرض النقد بالمفهوم الأضيق (M0).
- 4- **الكتلة النقدية (M1) :**  
النقد المتداول خارج خزائن البنوك المحلية + الودائع تحت الطلب لدى البنوك المحلية (ودائع القطاع الخاص المحررة بالدينار الكويتي). ويقصد بالكتلة النقدية عرض النقد بمعناه الضيق (M1).
- 5- **شبه النقد :**  
أرصدة كل من ودائع الادخار (بالدينار الكويتي) + الودائع لأجل (بالدينار الكويتي) + الودائع بالعملات الأجنبية + شهادات الإيداع (بالدينار الكويتي). ويحتفظ القطاع الخاص بمكونات شبه النقد لدى البنوك المحلية.
- 6- **شهادات الإيداع :**  
أوراق مالية قابلة للتداول ومحررة بالدينار الكويتي، ويدخل ضمن تعريف شبه النقد ذلك الجزء من شهادات الإيداع التي تصدرها البنوك المحلية ويحتفظ بها الغير (أي باستثناء ذلك الجزء الذي تحتفظ به هذه البنوك فيما بينها).
- 7- **عرض النقد بمعناه الواسع (M2) :**  
الكتلة النقدية (M1) + شبه النقد.
- 8- **عرض النقد بالمفهوم الأوسع (M3) :**  
يتكون من عرض النقد بالمفهوم الواسع (M2)، إضافة إلى ودائع القطاع الخاص لدى شركات الاستثمار التي تقبل الودائع.

## 9- مطالب على القطاع الخاص :

التسهيلات الائتمانية التي تمنحها البنوك المحلية إلى القطاع الخاص + الاستثمارات المحلية للبنوك المحلية (مدرجة + غير مدرجة) + شهادات الإيداع الصادرة من وحدات القطاع الخاص بخلاف البنوك وتقتنيها البنوك المحلية.

## 10- التسهيلات الائتمانية :

القروض وعمليات التمويل التي تقدمها البنوك المحلية إلى العملاء المقيمين، إما على شكل سحب على المكشوف أو أوراق تجارية مخصصة أو قروض سواء كانت مقدّمة بالعملة المحلية أو بالعملات الأجنبية، إلى أشخاص، أو إلى مؤسسات وشركات مالية (بخلاف البنوك) أو غير مالية.

## 11- القطاع الخاص :

ويقصد به الأفراد، والمؤسسات والشركات الخاصة.

## 12- قروض للبنوك :

تشمل القروض المقدمة من البنك لكل من البنوك.

## 13- الحكومة :

وتعني الوزارات والدوائر الحكومية والجهات والهيئات ذات الميزانيات الملحقة إلى ميزانية الدولة بالإضافة إلى بنك الائتمان الكويتي.

## 14- البنوك المحلية :

وتشتمل على جميع البنوك الكويتية وفروع البنوك الأجنبية المرخصة للعمل في دولة الكويت.

## 15- المطلوبات الأخرى لدى البنوك المحلية :

الودائع لأجل المستحقة وغير المشمولة بتعليمات من العميل لتجديدها، والودائع الخاصة بالعملاء في الفروع والناجحة عن الرواتب التي تدفعها الحكومة والمؤسسات عن طريق المركز الرئيسي، والأموال المستحقة للوكلاء بالعمولة بخصوص كتب الاعتماد، والرواتب والأموال المحوّلّة إلى بعض العملاء ممن ليس لديهم حسابات ودائع تحت الطلب أو ممن لديهم حسابات لم يذكر رقمها، وكذلك الحسابات المعلّقة (عنوان العميل غير معروف مثلاً)، ومطلوبات أخرى.

## 16- المؤسسات العامة :

تشمل كل المؤسسات المملوكة للحكومة بالكامل أو جزئياً (تكون مملوكة للحكومة بنسبة 50% فأكثر من رأس المال) . وتنقسم إلى المجموعتين التاليتين :

أ) المجموعة الأولى (المؤسسات المالية العامة) : والتي يتمثل نشاطها بصفة أساسية في المجالات المالية.

ب) المجموعة الثانية (المؤسسات غير المالية العامة) : وهي المؤسسات التي تمارس نشاطاً اقتصادياً غير مالي بهدف تحقيق أرباح، إلى جانب المؤسسات التي تقدم ميزانيات مستقلة.

#### 17- القروض من البنوك :

تشمل القروض المقدمة للبنك من البنوك.

#### 18- شركات الصرافة :

الشركات الخاضعة لرقابة بنك الكويت المركزي، والمُرخص لها بمزاولة أعمال الصرافة (كبيع وشراء العملات والشيكات السياحية والحوالات، والمُتاجرة في المعادن الثمينة، وتحصيل الشيكات والحوالات المسحوبة على الخارج). ولا تشمل مؤسسات الصرافة الفردية التي لا تخضع لرقابة بنك الكويت المركزي.

#### 19- شركات الاستثمار/ التمويل :

وتشتمل على شركات الاستثمار/ التمويل التقليدية والإسلامية المسجلة لدى بنك الكويت المركزي. ووفقاً للقانون رقم (7) لسنة 2010 بشأن إنشاء هيئة أسواق المال وتنظيم نشاط الأوراق المالية والقرار الوزاري رقم (38) لسنة 2011 بشأن تنظيم رقابة بنك الكويت المركزي على شركات التمويل، فقد انتقلت الرقابة على شركات الاستثمار من بنك الكويت المركزي إلى هيئة أسواق المال اعتباراً من 2011/9/13، واقتصر دور بنك الكويت المركزي بالنسبة لهذه الشركات الرقابة على نشاط التمويل الذي تزاوله.

#### 20- بطاقات الائتمان، الصادرة عن بنوك محلية :

هي بطاقات بلاستيكية تُمنح للعميل حد إئتمان يمكن استخدامه في إجراء المدفوعات، وقد تكون من خلال السداد بالتقسيط.

#### 21- بطاقات السحب المدينة، الصادرة عن بنوك محلية :

هي بطاقات بلاستيكية للقيّد المباشر على حساب العميل، بحيث يمثل الرصيد المتوافر في حساب العميل حدود السحب النقدي المتاح باستخدامها، وهي ترتبط بحساب العميل لدى البنك المصدر للبطاقة.

## 22- البطاقات السارية :

تمثل البطاقات البلاستيكية (بطاقات الائتمان/ بطاقات السحب المدينة) سارية الصلاحية كما في نهاية فترة البيان ويحسب على أساس عدد تلك البطاقات في أول الفترة مضافاً إليه عدد البطاقات المصدرة لأول مرة خلال الفترة، ومطروحاً منه عدد البطاقات الملغاة دون تجديد خلال الفترة.

## 23- أجهزة نقاط البيع :

هي تلك الأجهزة التي توردها البنوك المحلية (التقليدية والإسلامية وفروع البنوك الأجنبية) لعملائها من التجار، لتمرير معاملات الدفع ببطاقات الائتمان وبطاقات السحب المدينة لعملائهم.

## 24- أجهزة السحب الآلي :

هي تلك الأجهزة التي تقوم البنوك المحلية (التقليدية والإسلامية وفروع البنوك الأجنبية) بتشغيلها أو تعبئتها سواء كانت مملوكة لها أو مملوكة لشركة الخدمات المصرفية الآلية كي نت. وتستخدم لتمرير معاملات السحب النقدي باستخدام البطاقات البلاستيكية، ومعاملات مصرفية أخرى.

## الرموز والملاحظات

...	غير متوفر	*	أرقام أولية، أو مقدرة
.	لا ينطبق	x	أرقام معدلة
-	صفر أو معدوم الأهمية	ج	جداول جديدة
1	للتدليل على انقطاع السلسلة الزمنية يوضع خط أفقي أو رأسي عند ابتداء السلسلة الجديدة	2	تعتبر الفروق الضئيلة في المجاميع أو النسب نتيجةً للتقريب

### ملاحظات:

- تتضمن جداول هذه النشرة البيانات المتاحة عن كل من البنوك المحلية التقليدية والإسلامية، وشركات الاستثمار التقليدية والإسلامية، وشركات التمويل التقليدية والإسلامية المسجلة لدى بنك الكويت المركزي، وشركات الصرافة. وللمزيد من المعلومات يمكن الرجوع إلى الموقع الإلكتروني لبنك الكويت المركزي [www.cbk.gov.kw](http://www.cbk.gov.kw)
- أعيد تبويب ودائع بنك الائتمان الكويتي (التسليف والادخار سابقاً) لتُصبح ضمن ودائع الحكومة.

جدول (1) Table

## الوضع النقدي للبنك المركزي والبنوك المحلية

### Monetary Survey of CBK and Local Banks

(ملليون دينار Million Dinars)

نهاية الشهر End of Month	مطالب على الموجودات الأجنبية (صافي)				عرض النقد (2ن) Money Supply (M2)			ودائع وحسابات الحكومة (2)	أخرى (صافي)	ومنها رأس المال والاحتياطي (3)
	Foreign Assets (Net)	Claims on Private Sector	مطالب على الحكومة (1)	المطالب على المؤسسات العامة	شبه النقد		المجموع			
					Money (M1)	Quasi-Money				
May مايو	17729.2	37231.6	4486.4	-	10604.9	27002.7	37607.6	8505.5	13334.0	9036.0
2018	18505.7	39476.3	3314.7	-	10963.1	26824.0	37787.1	9007.6	14502.0	9922.4
2019	20746.5	41171.8	1801.5	-	12279.2	26818.8	39098.0	9875.8	14746.0	10470.1
2020	19647.4	39043.6	1260.6	3339.0	12354.8	23502.0	35856.8	11485.9	15947.9	11431.3
2022										
May مايو	20079.4	43165.1	735.9	3812.3	12711.8	24805.7	37517.5	12223.9	18051.3	12120.1
Jun يونيو	19380.4	43130.3	734.3	3793.8	12652.6	25353.6	38006.2	11918.6	17114.0	12350.0
Jul يوليو	19956.5	43366.5	603.2	3714.2	12494.8	25264.7	37759.5	12453.8	17427.1	12378.8
Aug أغسطس	19382.1	43613.7	613.8	3757.9	12119.9	25669.2	37789.1	12094.5	17484.0	12397.3
Sep سبتمبر	19450.7	43656.7	522.0	3736.6	11990.0	25631.2	37621.2	12336.1	17408.7	12168.3
Oct أكتوبر	21982.7	43758.1	519.6	3630.5	11699.6	26090.2	37789.8	11818.9	20282.2	14862.6
Nov نوفمبر	22837.4	44089.6	522.6	3623.9	11673.7	26556.3	38229.9	12223.4	20620.2	14956.9
Dec ديسمبر	23547.1	44108.8	522.4	3595.8	11560.0	26922.9	38482.9	12629.4	20661.8	15343.9
2023										
Jan يناير	23323.5	44209.5	504.6	3598.0	11789.1	27410.1	39199.2	11598.0	20838.4	15340.6
Feb فبراير	24485.7	44232.7	502.1	3634.9	11730.5	27565.2	39295.7	12219.0	21340.7	15311.7
Mar مارس	23931.3	44514.7	506.2	3586.7	11880.6	27626.8	39507.4	11452.7	21578.7	15363.2
Apr أبريل	24640.5	44236.3	510.1	3678.4	11826.4	27698.2	39524.6	12445.9	21094.7	15401.9
May مايو	24541.5	44440.0	472.3	3747.6	11338.8	28316.5	39655.2	12505.7	21040.5	15302.7

(\*) Tawarruq balances include returns on Tawarruq.

(\*) أرصدة التورق تتضمن العوائد عليها.

(1) Include public debt instruments of local banks

(1) تتضمن أدوات الدين العام للبنوك المحلية

(Local and Foreign Currency Instruments), and other.

(أدوات بالعملة المحلية والأجنبية) ، وأخرى.

(2) Including Government deposits &amp; accounts and Public Institution

(2) تشمل ودائع وحسابات الحكومة وودائع المؤسسات العامة،

deposits, and Excluding deposits against documentary letters of credit.

و لا تتضمن التأمينات مقابل اعتمادات مستندية.

(3) This item includes capital and reserve for the CBK

(3) يشمل هذا البند على رأس المال والاحتياطي لبنك الكويت المركزي

in addition to shareholders' equity in local banks.

مضافاً إليه حقوق المساهمين في البنوك المحلية.

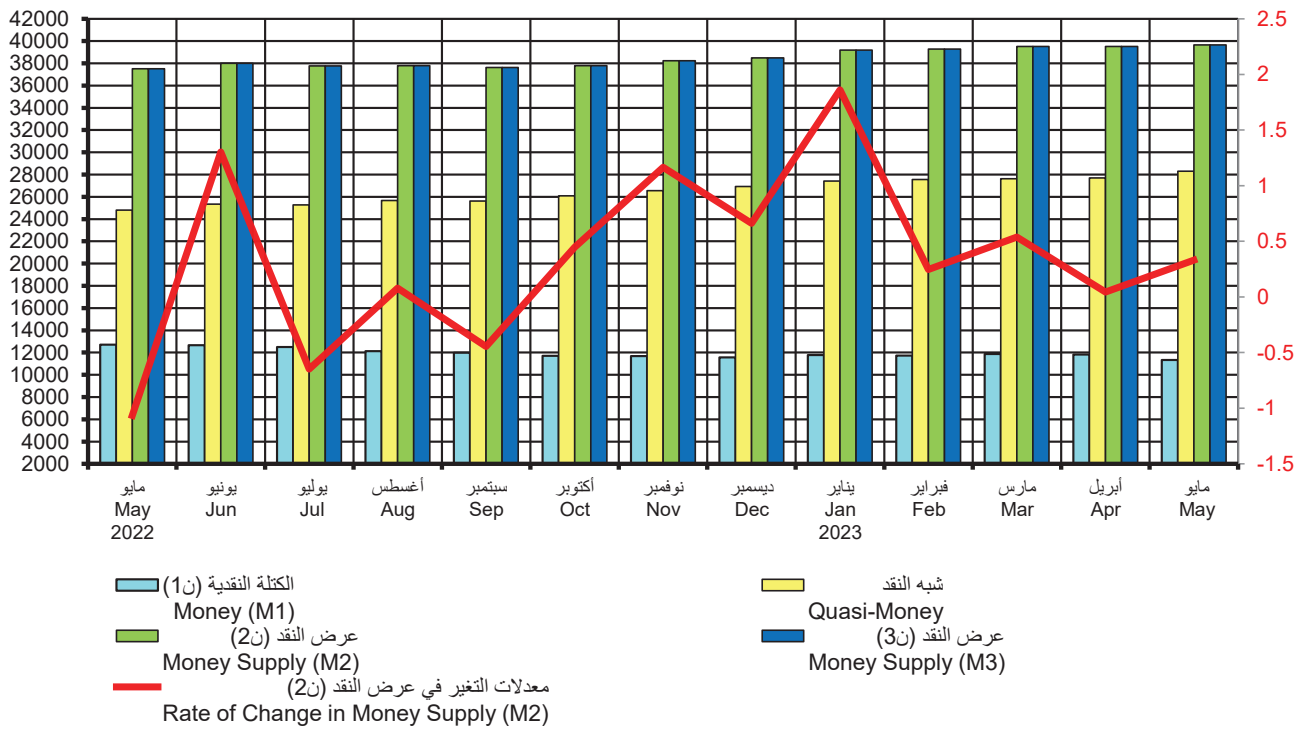
Note: The table has been updated and developed starting from December 2020.

ملاحظة: تم تحديث وتطوير الجدول ابتداءً من ديسمبر 2020.

رسم بياني (1)  
عرض النقد  
Money Supply

مليون دينار

%



جدول (2) Table  
عرض النقد  
Money Supply

(مليون دينار Million Dinars)

نهاية الشهر End of Month	النقد المتداول خارج البنوك المحلية Currency Outside Banks	الودائع تحت الطلب بالدينار Sight Deposits in KD	الكتلة النقدية (ن1) Money (M1)	شبه النقد Quasi- Money	عرض النقد (ن2) Money Supply (M2)	ودائع لدى مؤسسات مالية أخرى* Deposits with other Financial Institutions *	عرض النقد (ن3) Money Supply (M3)
	(1)	(2)	(3)=(1) + (2)	(4)	(5)= (3) + (4)	(6)	(7)= (5) + (6)
May مايو							
2018	1470.4	9134.4	10604.9	27002.7	37607.6	...	37607.6
2019	1607.6	9355.6	10963.1	26824.0	37787.1	...	37787.1
2020	1995.4	10283.8	12279.2	26818.8	39098.0	...	39098.0
2021	1849.3	10505.4	12354.8	23502.0	35856.8	...	35856.8
2022							
May مايو	1747.5	10964.3	12711.8	24805.7	37517.5	...	37517.5
Jun يونيو	1769.6	10883.0	12652.6	25353.6	38006.2	...	38006.2
Jul يوليو	1697.7	10797.1	12494.8	25264.7	37759.5	...	37759.5
Aug أغسطس	1644.1	10475.8	12119.9	25669.2	37789.1	...	37789.1
Sep سبتمبر	1662.6	10327.4	11990.0	25631.2	37621.2	...	37621.2
Oct أكتوبر	1633.1	10066.5	11699.6	26090.2	37789.8	...	37789.8
Nov نوفمبر	1641.1	10032.6	11673.7	26556.3	38229.9	...	38229.9
Dec ديسمبر	1670.3	9889.6	11560.0	26922.9	38482.9	...	38482.9
2023							
Jan يناير	1666.9	10122.2	11789.1	27410.1	39199.2	...	39199.2
Feb فبراير	1674.5	10056.0	11730.5	27565.2	39295.7	...	39295.7
Mar مارس	1709.3	10171.3	11880.6	27626.8	39507.4	...	39507.4
Apr أبريل	1755.3	10071.1	11826.4	27698.2	39524.6	...	39524.6
May مايو	1725.1	9613.7	11338.8	28316.5	39655.2	...	39655.2

\* ودائع القطاع الخاص لدى شركات الاستثمار التي تقبل الودائع. \* Private sector deposits with deposit-taking investment companies.

ملاحظة: تم تحديث وتطوير الجدول ابتداءً من ديسمبر 2020. Note: The table has been updated and developed starting from December 2020.

جدول (3) Table  
العوامل المؤثرة في تغيرات عرض النقد  
Factors Affecting Changes in Money Supply  
(Million Dinars مليون دينار)

نهاية الشهر End of Month	تغيرات عرض النقد (2ن) Changes in Money Supply (M2)			العوامل المؤثرة في تغيرات عرض النقد (2ن) Factors Affecting Changes in Money Supply (M2)					تغيرات في صافي الموجودات الأجنبية Changes in Net Foreign Assets			
	الكتلة النقدية (1ن) Money (M1)	شبه النقد Quasi-Money	المجموع Total	مطالب على القطاع الخاص Claims on Private Sector	مطالب على الحكومة Claims on Government	مطالب على المؤسسات العامة Claims on Public Institutions	ودائع وحسابات الحكومة Government Deposits & Accounts	أخرى (صافي) Other (Net)	المجموع Total	البنك المركزي Central Bank	البنوك المحلية Local Banks	المجموع Total
May مايو												
2018	132.3	-65.3	67.0	60.6	-146.0	-	-114.5	-173.2	-373.1	810.2	-370.1	440.1
2019	415.0	-1028.2	-613.2	487.6	-219.0	-	-837.2	-53.1	-621.8	71.3	-62.7	8.6
2020	676.4	179.1	855.5	36.3	-101.2	-	-345.8	-57.2	-467.9	994.9	328.6	1323.4
2021	264.7	185.2	449.9	16.8	0.3	-53.2	291.8	133.6	389.3	379.1	-318.5	60.6
2022												
May مايو	-324.7	-79.3	-404.0	654.6	0.1	-12.8	-481.2	-1245.8	-1085.2	665.4	15.9	681.3
Jun يونيو	-59.3	548.0	488.7	-34.8	-1.6	-18.5	305.3	937.3	1187.7	-650.1	-48.9	-699.0
Jul يوليو	-157.8	-88.9	-246.7	236.2	-131.2	-79.6	-535.1	-313.0	-822.8	39.4	536.7	576.1
Aug أغسطس	-374.9	404.5	29.6	247.2	10.7	43.7	359.3	-56.9	604.0	-253.5	-320.9	-574.4
Sep سبتمبر	-129.8	-38.1	-167.9	43.0	-91.8	-21.3	-241.6	75.3	-236.5	-117.8	186.4	68.6
Oct أكتوبر	-290.5	459.0	168.5	101.4	-2.5	-106.1	517.2	-2873.5	-2363.4	-233.0	2765.0	2532.0
Nov نوفمبر	-25.9	466.1	440.2	331.5	3.1	-6.5	-404.5	-338.0	-414.5	578.2	276.6	854.7
Dec ديسمبر	-113.7	366.6	252.9	19.3	-0.2	-28.1	-406.0	-41.7	-456.8	369.2	340.5	709.7
2023												
Jan يناير	229.1	487.2	716.3	100.7	-17.8	2.2	1031.5	-176.6	940.0	31.5	-255.1	-223.6
Feb فبراير	-58.6	155.1	96.5	23.2	-2.5	36.9	-621.0	-502.3	-1065.7	1233.6	-71.5	1162.2
Mar مارس	150.1	61.6	211.7	281.9	4.1	-48.2	766.3	-238.0	766.1	-655.8	101.5	-554.3
Apr أبريل	-54.2	71.4	17.2	-278.4	3.9	91.7	-993.2	484.0	-692.0	319.8	389.4	709.1
May مايو	-487.6	618.3	130.6	203.7	-37.8	69.2	-59.8	54.2	229.6	-76.7	-22.3	-98.9

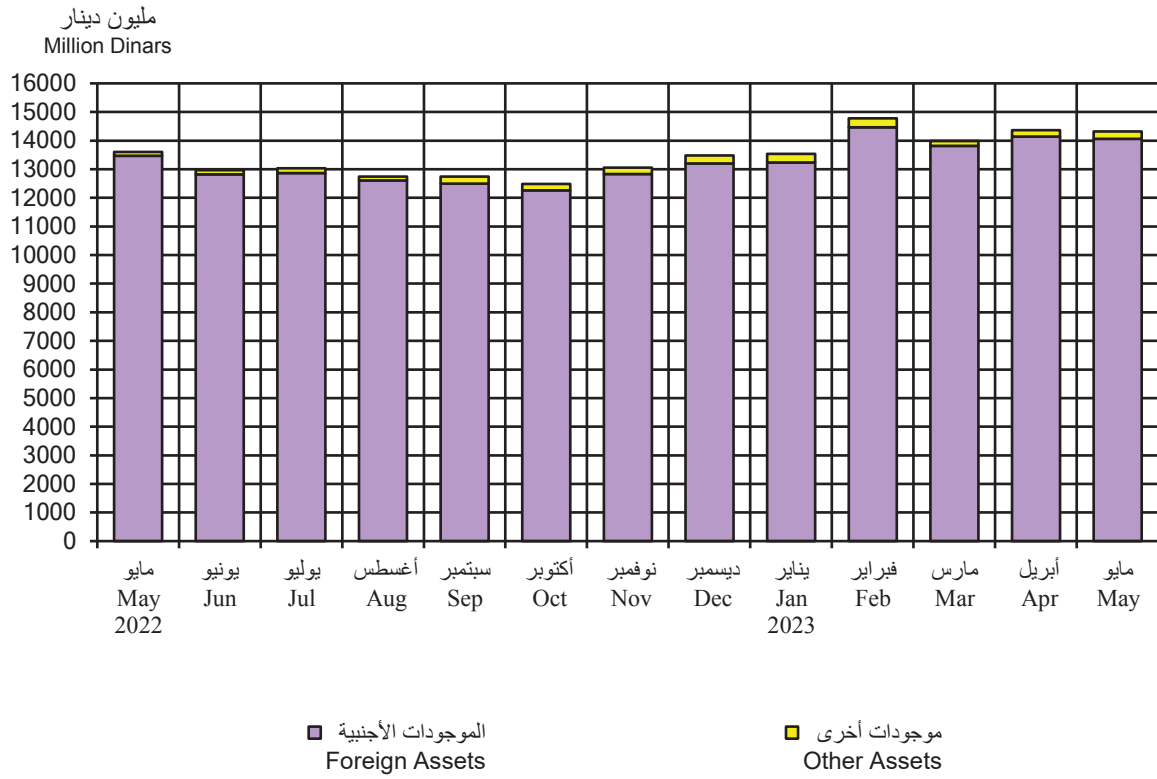
Note: The table has been updated and developed starting from December 2020.

ملاحظة: تم تحديث وتطوير الجدول ابتداء من ديسمبر 2020.

جدول (4) Table  
**البنك المركزي: الموجودات**  
**Central Bank: Assets**  
 (مليون دينار Million Dinars)

نهاية الشهر End of Month	الموجودات الأجنبية Foreign Assets			المجموع Total	أوراق تجارية معاد خصمها Rediscounted Commercial Papers	ودائع وحسابات جارية لدى البنوك المحلية Deposits & Current Accounts with Local Banks	مطالب على الحكومة Claims on Government	موجودات أخرى Other Assets	مجموع الموجودات Total Assets
	الذهب Gold	عملة أجنبية وودائع في الخارج Foreign Currency & Deposits Abroad	أوراق مالية في الخارج Foreign Securities						
May مايو									
2018	31.7	11059.1	-	11090.9	-	-	-	43.7	11134.6
2019	31.7	11215.5	-	11247.2	-	-	-	135.7	11382.9
2020	31.7	12879.9	47.4	12959.0	-	-	-	67.3	13026.3
2021	31.7	13059.8	47.4	13139.0	-	-	-	83.5	13222.4
2022									
May مايو	31.7	13392.3	47.4	13471.5	-	-	-	126.6	13598.1
Jun يونيو	31.7	12742.2	47.4	12821.4	-	-	-	139.5	12960.9
Jul يوليو	31.7	12783.1	47.4	12862.3	-	-	33.5	139.5	13035.3
Aug أغسطس	31.7	12529.6	47.4	12608.8	-	-	-	138.2	12747.0
Sep سبتمبر	31.7	12411.8	47.4	12490.9	-	5.0	-	243.1	12739.0
Oct أكتوبر	31.7	12179.7	47.4	12258.9	-	-	-	221.1	12480.0
Nov نوفمبر	31.7	12756.2	47.4	12835.3	-	-	-	214.7	13050.0
Dec ديسمبر	31.7	13126.9	47.4	13206.1	-	-	-	272.9	13479.0
2023									
Jan يناير	31.7	13157.0	47.4	13236.1	-	-	0.5	297.2	13533.8
Feb فبراير	31.7	14390.6	47.4	14469.8	-	-	-	311.3	14781.1
Mar مارس	31.7	13738.6	47.4	13817.8	-	-	-	169.9	13987.6
Apr أبريل	31.7	14060.8	47.4	14139.9	-	-	-	222.7	14362.6
May مايو	31.7	13981.4	47.4	14060.6	-	-	-	254.4	14315.0

رسم بياني (2) **البنك المركزي: الموجودات**  
**Central Bank: Assets**



جدول (5) Table  
**البنك المركزي: المطلوبات**  
**Central Bank: Liabilities**  
 (مليون دينار Million Dinars)

نهاية الشهر End of Month	العمل الاحتياطي (الأساس النقدي) Reserve Money (Monetary Base)				سندات البنك المركزي والتورق المقابل *	حسابات الحكومة	تأمينات مقابل اعتمادات مستندية	رأس المال والاحتياطي	حسابات لمؤسسات وبنوك دولية	المطلوبات الأخرى	مجموع المطلوبات
	النقد المتداول	حسابات ودائع تحت الطلب	ودائع البنوك المحلية لأجل والتورق المقابل * Local Bank Time Deposits & Related Tawarruq *	المجموع Total	CBK Bonds & Related Tawarruq *	Government Accounts	Deposits Against L/Cs	Capital and Reserve	Accounts of International Organizations and Banks	Other Liabilities	Total Liabilities
May مايو											
2018	1878.8	1355.6	1570.1	4804.6	3008.2	1727.4	526.6	440.4	205.5	421.9	11134.6
2019	2062.7	1405.2	1620.4	5088.2	2971.6	1642.2	447.9	553.2	129.6	550.2	11382.9
2020	2407.8	4229.6	-	6637.3	2605.0	2256.4	279.3	765.4	64.8	418.0	13026.3
2021	2191.4	2713.5	2160.2	7065.1	2964.1	1785.6	182.3	981.7	54.5	189.2	13222.4
2022											
May مايو	2071.2	2690.4	3320.5	8082.1	3067.2	988.0	155.1	997.6	10.9	297.2	13598.1
Jun يونيو	2153.5	1831.5	3200.6	7185.5	3067.8	1047.2	157.4	997.6	10.9	494.6	12960.9
Jul يوليو	2052.6	1271.8	3800.7	7125.1	3068.3	1244.6	152.9	997.6	12.4	434.4	13035.3
Aug أغسطس	1979.7	2835.3	2100.4	6915.5	3223.8	1051.0	191.7	997.6	12.4	355.0	12747.0
Sep سبتمبر	1977.4	965.4	3001.0	5943.8	3727.5	1402.4	179.5	997.6	12.4	475.9	12739.0
Oct أكتوبر	1991.0	1127.7	2675.7	5794.5	3729.7	1339.2	183.2	997.6	13.4	422.5	12480.0
Nov نوفمبر	1969.2	2839.9	1195.5	6004.6	3642.9	1721.1	217.5	997.6	11.7	454.7	13050.0
Dec ديسمبر	1999.9	2384.2	1380.4	5764.6	3384.1	2531.9	195.3	997.6	13.2	592.4	13479.0
2023											
Jan يناير	1996.6	3263.6	1250.5	6510.6	3376.9	1923.5	179.2	997.6	11.8	534.3	13533.8
Feb فبراير	2148.6	3229.0	1500.5	6878.1	3376.9	2516.0	178.8	997.6	11.8	821.9	14781.1
Mar مارس	2124.4	2127.7	2650.9	6903.0	3428.5	1684.8	163.1	997.6	15.6	795.1	13987.6
Apr أبريل	2223.1	2304.7	2650.9	7178.7	3228.3	2257.5	131.2	997.6	17.9	551.5	14362.6
May مايو	2081.5	2358.3	2651.0	7090.8	3429.9	2041.7	138.2	997.6	15.2	601.5	14315.0

(\* Tawarruq operations are included in data starting from April 2016.

(\* تم إدراج عمليات التورق في البيانات ابتداءً من أبريل 2016.

(\* Tawarruq balances in this table include returns on Tawarruq.

(\* أرصدة التورق في هذا الجدول تتضمن العوائد عليها.

جدول (6) Table

**البنك المركزي: النقد المتداول**  
**Central Bank: Currency in Circulation**  
(Million Dinars - مليون دينار)

نهاية الشهر End of Month	Notes أوراق النقد						المجموع Total	تكرارية Comme- morative	Coins				المسكوكات				المجموع Total	الإجمالي Grand Total
	20 Dinars	10 Dinars	5 Dinars	1 Dinar	1/2 Dinar	1/4 Dinar			100 Fils	50 Fils	20 Fils	10 Fils	5 Fils	1 Fils				
<b>May</b> مايو																		
<b>2018</b>	1065.5 (57.5)	583.2 (31.5)	127.1 (6.9)	50.6 (2.7)	14.6 (0.8)	11.0 (0.6)	1852.0 (100.0)	0.161 (0.6)	11.901 (44.5)	8.394 (31.4)	3.595 (13.4)	1.704 (6.4)	1.004 (3.8)	0.013 (0.0)	26.772 (100.0)	1878.8		
<b>2019</b>	1164.1 (57.2)	637.0 (31.3)	147.6 (7.3)	57.9 (2.8)	15.7 (0.8)	12.3 (0.6)	2034.6 (100.0)	0.161 (0.6)	12.570 (44.7)	8.841 (31.4)	3.760 (13.4)	1.763 (6.3)	1.024 (3.6)	0.013 (0.0)	28.131 (100.0)	2062.7		
<b>2020</b>	1358.5 (57.1)	795.7 (33.5)	153.0 (6.4)	47.5 (2.0)	13.3 (0.6)	10.6 (0.4)	2378.5 (100.0)	0.161 (0.5)	13.134 (44.9)	9.224 (31.5)	3.887 (13.3)	1.795 (6.1)	1.043 (3.6)	0.013 (0.0)	29.257 (100.0)	2407.8		
<b>2021</b>	1263.8 (58.5)	696.4 (32.2)	119.7 (5.5)	54.6 (2.5)	14.3 (0.7)	12.4 (0.6)	2161.3 (100.0)	0.161 (0.5)	13.562 (45.0)	9.517 (31.6)	4.010 (13.3)	1.846 (6.1)	1.056 (3.5)	0.013 (0.0)	30.164 (100.0)	2191.4		
<b>2022</b>																		
<b>May</b> مايو	1190.0 (58.3)	660.6 (32.4)	103.2 (5.1)	60.4 (3.0)	14.2 (0.7)	11.7 (0.6)	2040.2 (100.0)	0.161 (0.5)	14.028 (45.2)	9.816 (31.6)	4.062 (13.1)	1.886 (6.1)	1.078 (3.5)	0.013 (0.0)	31.043 (100.0)	2071.2		
<b>Jun</b> يونيو	1211.2 (57.1)	694.0 (32.7)	124.9 (5.9)	65.9 (3.1)	14.3 (0.7)	12.1 (0.6)	2122.5 (100.0)	0.161 (0.5)	14.028 (45.2)	9.816 (31.6)	4.062 (13.1)	1.886 (6.1)	1.078 (3.5)	0.013 (0.0)	31.044 (100.0)	2153.5		
<b>Jul</b> يوليو	1172.5 (58.0)	648.6 (32.1)	113.0 (5.6)	61.8 (3.1)	13.8 (0.7)	11.9 (0.6)	2021.5 (100.0)	0.161 (0.5)	14.028 (45.2)	9.816 (31.6)	4.062 (13.1)	1.886 (6.1)	1.078 (3.5)	0.013 (0.0)	31.044 (100.0)	2052.6		
<b>Aug</b> أغسطس	1135.2 (58.3)	632.4 (32.5)	100.2 (5.1)	56.5 (2.9)	13.1 (0.7)	11.3 (0.6)	1948.7 (100.0)	0.161 (0.5)	14.028 (45.2)	9.816 (31.6)	4.062 (13.1)	1.886 (6.1)	1.078 (3.5)	0.013 (0.0)	31.044 (100.0)	1979.7		
<b>Sep</b> سبتمبر	1137.4 (58.4)	633.2 (32.5)	100.3 (5.2)	51.6 (2.7)	12.9 (0.7)	10.9 (0.6)	1946.3 (100.0)	0.161 (0.5)	14.019 (45.2)	9.823 (31.6)	4.064 (13.1)	1.888 (6.1)	1.079 (3.5)	0.013 (0.0)	31.046 (100.0)	1977.4		
<b>Oct</b> أكتوبر	1142.1 (58.3)	636.9 (32.5)	106.9 (5.5)	50.1 (2.6)	13.1 (0.7)	11.0 (0.6)	1960.0 (100.0)	0.161 (0.5)	13.999 (45.1)	9.823 (31.7)	4.064 (13.1)	1.888 (6.1)	1.079 (3.5)	0.013 (0.0)	31.027 (100.0)	1991.0		
<b>Nov</b> نوفمبر	1134.0 (58.5)	628.3 (32.4)	102.9 (5.3)	48.5 (2.5)	13.1 (0.7)	11.1 (0.6)	1938.0 (100.0)	0.161 (0.5)	14.052 (45.1)	9.864 (31.7)	4.067 (13.1)	1.895 (6.1)	1.082 (3.5)	0.013 (0.0)	31.135 (100.0)	1969.2		
<b>Dec</b> ديسمبر	1160.9 (59.0)	633.8 (32.2)	102.7 (5.2)	47.4 (2.4)	13.2 (0.7)	10.8 (0.5)	1968.8 (100.0)	0.161 (0.5)	14.052 (45.1)	9.864 (31.7)	4.067 (13.1)	1.895 (6.1)	1.082 (3.5)	0.013 (0.0)	31.135 (100.0)	1999.9		
<b>2023</b>																		
<b>Jan</b> يناير	1159.2 (59.0)	638.9 (32.5)	99.0 (5.0)	44.8 (2.3)	12.9 (0.7)	10.5 (0.5)	1965.4 (100.0)	0.161 (0.5)	14.061 (45.1)	9.872 (31.7)	4.070 (13.1)	1.897 (6.1)	1.083 (3.5)	0.013 (0.0)	31.156 (100.0)	1996.6		
<b>Feb</b> فبراير	1203.7 (56.8)	702.6 (33.2)	124.7 (5.9)	57.6 (2.7)	16.0 (0.8)	12.8 (0.6)	2117.4 (100.0)	0.161 (0.5)	14.051 (45.1)	9.872 (31.7)	4.070 (13.1)	1.897 (6.1)	1.083 (3.5)	0.013 (0.0)	31.146 (100.0)	2148.6		
<b>Mar</b> مارس	1206.7 (57.6)	681.8 (32.6)	116.6 (5.6)	58.4 (2.8)	16.3 (0.8)	13.3 (0.6)	2093.1 (100.0)	0.162 (0.5)	14.123 (45.1)	9.924 (31.7)	4.073 (13.0)	1.903 (6.1)	1.086 (3.5)	0.013 (0.0)	31.285 (100.0)	2124.4		
<b>Apr</b> أبريل	1240.8 (56.6)	708.5 (32.3)	148.8 (6.8)	63.7 (2.9)	16.5 (0.8)	13.4 (0.6)	2191.8 (100.0)	0.162 (0.5)	14.124 (45.1)	9.924 (31.7)	4.073 (13.0)	1.903 (6.1)	1.087 (3.5)	0.013 (0.0)	31.285 (100.0)	2223.1		
<b>May</b> مايو	1190.9 (58.1)	655.9 (32.0)	116.2 (5.7)	58.7 (2.9)	15.5 (0.8)	12.9 (0.6)	2050.2 (100.0)	0.162 (0.5)	14.139 (45.1)	9.934 (31.7)	4.075 (13.0)	1.908 (6.1)	1.089 (3.5)	0.013 (0.0)	31.319 (100.0)	2081.5		

Note: Figures in parentheses refer to the relative importance of the item to the total.

ملاحظة: الأرقام بين الأقواس تشير لأهمية البند النسبية إلى المجموع.

جدول (7) Table

## عمليات المقاصة والتسويات فيما بين البنوك المحلية

## Bank Clearings and local Interbank Settlement Transactions

الشهر Month	Cheques		شيكات	عمليات التسويات فيما بين البنوك المحلية (مليون دينار) Local Interbank Settlement Transactions (Million Dinars)
	القيمة الإجمالية (مليون دينار) Total Value (Million Dinars)	عدد العمليات (ألف) Number of Transactions (Thousands)	متوسط العملية (دينار) Average per Transaction (Dinars)	
May مايو				
2018	1607.9	291.1	5523.2	21435.0
2019	1625.1	265.6	6119.3	31811.8
2020	267.8	32.7	8185.3	15048.5
2021	1380.4	188.3	7330.4	22004.1
2022				
May مايو	1452.3	198.3	7323.5	26497.1
Jun يونيو	1873.1	219.3	8540.9	33195.5
Jul يوليو	1233.5	163.7	7533.7	23317.5
Aug أغسطس	1377.3	206.0	6685.9	26864.4
Sep سبتمبر	1324.2	182.1	7272.9	18270.4
Oct أكتوبر	1526.8	214.3	7125.8	22610.0
Nov نوفمبر	1547.6	210.0	7367.8	17461.7
Dec ديسمبر	1401.6	204.8	6842.8	19801.9
2023				
Jan يناير	1484.0	210.6	7047.6	21686.2
Feb فبراير	1217.1	174.6	6970.8	17716.4
Mar مارس	1630.4	223.7	7287.4	24917.6
Apr أبريل	1294.3	182.9	7076.1	19397.6
May مايو	1653.4	239.0	6917.9	20840.1

Note : The Cheques Including Central Bank of Kuwait and Kuwait Credit Bank.

ملاحظة : الشيكات تتضمن بنك الكويت المركزي وبنك الائتمان الكويتي.

جدول (7-1) Table

الشيكات المقدمة للبنوك المحلية والشيكات المرتجعة والحسابات المفقولة بسبب ارتجاع شيكات لعدم وجود رصيد

## Checks presented to local banks, rejected checks, and accounts closed due to lack of balance

الفترة Period	إجمالي الشيكات المقدمة Total presented checks			إجمالي الشيكات المرتجعة لعدم وجود رصيد Total rejected checks due to lack of balance			إجمالي الحسابات المفقولة بسبب ارتجاع شيكات لعدم وجود رصيد Total accounts closed due to lack of balance			
	عدد الشيكات Number of checks	قيمة الشيكات (مليون دينار) Value of checks (Million Dinars)	عدد العملاء Number of customers	عدد الشيكات Number of checks	قيمة الشيكات (مليون دينار) Value of checks (Million Dinars)	عدد العملاء Number of customers	عدد العملاء (1) Number of customers	عدد الحسابات Number of accounts	عدد الشيكات Number of checks	قيمة الشيكات (مليون دينار) Value of checks (Million Dinars)
2017										
Jan - Jun يناير - يونيو	2,722,682	14,070.7	123,699	3,329	37.2	1,680	379	380	1,223	13.5
Jul - Dec يوليو - ديسمبر	2,553,850	12,157.6	123,241	2,454	30.4	1,738	367	367	1,113	18.6
2018										
Jan - Jun يناير - يونيو	2,940,621	14,784.8	125,725	3,529	44.0	2,543	563	559	1,665	15.3
Jul - Dec يوليو - ديسمبر	2,862,721	13,310.8	126,512	2,940	42.1	2,136	472	482	1,384	25.3
2019										
Jan - Jun يناير - يونيو	2,949,647	18,550.5	133,708	2,812	42.0	2,044	457	459	1,354	18.9
Jul - Dec يوليو - ديسمبر	2,865,198	14,162.9	126,082	2,696	37.6	1,834	430	440	1,240	23.1
2020										
Jan - Jun يناير - يونيو	1,703,033	9,668.4	113,319	2,272	25.4	1,459	358	372	1,108	12.8
Jul - Dec يوليو - ديسمبر	2,080,830	12,709.3	130,054	1,745	30.4	1,205	264	268	879	96.6
2021										
Jan - Jun يناير - يونيو	2,150,989	13,080.6	57,195	1,698	24.1	1,245	209	221	626	9.4
Jul - Dec يوليو - ديسمبر	2,058,076	13,424.5	64,402	1,758	82.8	1,177	253	266	803	8.8
2022										
Jan - Jun يناير - يونيو	2,039,902	13,951.2	94,109	1,973	30.0	1,303	274	303	873	11.3
Jul - Dec يوليو - ديسمبر	2,147,890	12,978.3	54,677	1,989	29.8	1,284	284	305	1,014	18.7

Source : Central Bank of Kuwait.

المصدر : بنك الكويت المركزي.

(1) The increase in the number of customers over the number of accounts closed, is due to the joint accounts that have been closed.

(1) زيادة عدد العملاء عن عدد الحسابات المفقولة يرجع إلى وجود حسابات مشتركة تم إقفالها لبعض العملاء.

جدول (8) Table  
أدوات الدين العام\*  
Public Debt Instruments\*  
(مليون دينار Million Dinars)

الشهر Month	أذونات وسندات الخزنة والتورق المقابل Treasury Bills & Bonds and Related Tawarruq			مقتنيات الجهات من الأدوات Holdings of Instruments			سعر الفائدة (العائد) ** Interest Rate (Return) **					
	المستحق Matured	إصدار جديد New Issue	الرصيد Balance	البنك المركزي Central Bank	البنوك المحلية Local Banks	أخرى Other	سنة One Year (%)	سنتان Two Years (%)	ثلاث سنوات Three Years (%)	خمس سنوات Five Years (%)	سبع سنوات Seven Years (%)	عشر سنوات Ten Years (%)
May مايو												
2018	150.0	-	4192.3	-	4192.3	-	2.500	2.750	2.875	3.250	3.375	3.875
2019	220.0	-	2972.3	-	2972.3	-	3.250	3.375	3.375	3.500	3.625	3.875
2020	100.0	-	1472.3	-	1472.3	-	1.500	1.625	1.750	1.875	2.000	2.125
2021	-	-	950.0	-	950.0	-	1.375	1.500	1.625	1.750	1.875	2.000
2022												
May مايو	-	-	500.0	-	500.0	-	2.625	3.125	3.250	3.500	3.625	3.750
Jun يونيو	-	-	500.0	-	500.0	-	2.750	3.250	3.375	3.625	3.750	3.875
Jul يوليو	100.0	-	400.0	33.5	366.5	-	3.000	3.500	3.625	3.875	4.000	4.125
Aug أغسطس	20.0	-	380.0	-	380.0	-	3.250	3.750	3.875	3.875	4.000	4.125
Sep سبتمبر	100.0	-	280.0	-	280.0	-	4.000	4.000	4.000	4.125	4.125	4.250
Oct أكتوبر	-	-	280.0	-	280.0	-	4.000	4.000	4.000	4.125	4.125	4.250
Nov نوفمبر	-	-	280.0	-	280.0	-	4.500	4.500	4.500	4.625	4.625	4.750
Dec ديسمبر	-	-	280.0	-	280.0	-	4.500	4.500	4.500	4.625	4.625	4.750
2023												
Jan يناير	20.0	-	260.0	0.5	259.5	-	4.500	4.500	4.500	4.625	4.625	4.750
Feb فبراير	-	-	260.0	-	260.0	-	4.500	4.500	4.500	4.625	4.625	4.750
Mar مارس	-	-	260.0	-	260.0	-	4.500	4.500	4.500	4.625	4.625	4.750
Apr أبريل	-	-	260.0	-	260.0	-	4.500	4.500	4.500	4.625	4.625	4.750
May مايو	-	-	260.0	-	260.0	-	4.500	4.500	4.500	4.625	4.625	4.750

(Note) : Public debt Tawarruq operations were initiated in April 2016.

(\*) Tawarruq balances in this table do not include returns on Tawarruq.

(\*\*) Interest rate at end of period (month) for fixed rate issues.

(ملاحظة) : بدأت عمليات التورق للدين العام في أبريل 2016.

(\*) أرصدة التورق في هذا الجدول لا تتضمن العوائد عليها.

(\*\*) سعر الفائدة القائم في نهاية الفترة (الشهر) على الإصدارات ذات الأسعار الثابتة.

جدول (8-1) Table  
**سندات البنك المركزي والتورق المقابل \***  
**CBK Bonds and Related Tawarruq \***  
 (مليون دينار Million Dinars)

الفترة Period	سندات وتورق مقابل استحقاق 3 أشهر 3-MONTH CBK Bonds and Related Tawarruq			سندات وتورق مقابل استحقاق 6 أشهر 6-MONTH CBK Bonds and Related Tawarruq			سندات وتورق مقابل استحقاق 12 شهر 12-MONTH CBK Bonds and Related Tawarruq			التورق مع البنك المركزي (سنة فأكثر) ** Tawarruq with CBK (one year and more)**	الرصيد الإجمالي Total Balance	سعر الفائدة (العائد) Interest Rate (Return)		
	المستحق Matured	إصدار جديد New Issue	الرصيد Balance	المستحق Matured	إصدار جديد New Issue	الرصيد Balance	المستحق Matured	إصدار جديد New Issue	الرصيد Balance			ثلاثة شهور Three- Month (%)	سنة شهور Six-Month (%)	12 شهر Twelve- Month (%)
May مايو 2018	840.0	600.0	1600.0	360.0	600.0	1330.0	-	-	-	68.0	2998.0	2.250	2.375	-
2019	400.0	240.0	1280.0	600.0	760.0	1650.0	-	-	-	28.0	2958.0	3.000	3.125	-
2020	240.0	240.0	1410.0	760.0	400.0	1160.0	-	-	-	28.0	2598.0	1.250	1.375	-
2021	240.0	240.0	1170.0	400.0	400.0	1760.0	-	-	-	28.0	2958.0	1.125	1.250	-
2022														
May مايو	240.0	240.0	930.0	760.0	760.0	2000.0	-	100.0	100.0	28.0	3058.0	1.625	2.000	2.625
Jun يونيو	490.0	490.0	930.0	280.0	280.0	2000.0	-	-	100.0	28.0	3058.0	1.875	2.250	2.750
Jul يوليو	200.0	200.0	930.0	240.0	240.0	2000.0	-	-	100.0	28.0	3058.0	2.125	2.500	3.000
Aug أغسطس	240.0	400.0	1090.0	-	-	2000.0	-	-	100.0	23.0	3213.0	2.625	3.000	3.250
Sep سبتمبر	490.0	690.0	1290.0	240.0	540.0	2300.0	-	-	100.0	23.0	3713.0	3.375	3.750	4.000
Oct أكتوبر	200.0	200.0	1290.0	480.0	480.0	2300.0	-	-	100.0	23.0	3713.0	3.375	3.750	4.000
Nov نوفمبر	400.0	400.0	1290.0	760.0	640.0	2180.0	-	30.0	130.0	23.0	3623.0	4.125	4.250	4.500
Dec ديسمبر	690.0	480.0	1080.0	280.0	230.0	2130.0	-	-	130.0	23.0	3363.0	4.125	4.250	4.500
2023														
Jan يناير	200.0	200.0	1080.0	240.0	240.0	2130.0	-	-	130.0	15.0	3355.0	4.250	4.375	4.500
Feb فبراير	400.0	400.0	1080.0	-	-	2130.0	-	-	130.0	15.0	3355.0	4.250	4.375	4.500
Mar مارس	480.0	480.0	1080.0	540.0	590.0	2180.0	-	-	130.0	15.0	3405.0	4.250	4.375	4.500
Apr أبريل	200.0	-	880.0	480.0	480.0	2180.0	-	-	130.0	15.0	3205.0	4.250	4.375	4.500
May مايو	400.0	600.0	1080.0	640.0	640.0	2180.0	100.0	100.0	130.0	15.0	3405.0	4.250	4.375	4.500

(Note): Tawarruq operations with CBK (of one year and more) started from April 2010.

(\*) An instrument of monetary policy used to regulate liquidity with conventional banks (CBK bonds) and Islamic banks (Tawarruq operations).

(\*\*) Balances in this table do not include return on Tawarruq .

(\*\*\*) Rate of return on Tawarruq operations (of one year and more) matches interest rates on Treasury Bonds of same maturity periods shown in table (8).

(ملاحظة): تم البدء بعمليات التورق مع البنك المركزي (سنة وأكثر) ابتداء من أبريل 2010.

(\*) إحدى أدوات السياسة النقدية لتنظيم مستويات السيولة مع البنوك التقليدية (سندات البنك المركزي) والبنوك الإسلامية (عمليات التورق).

(\*\*) الأرصدة في هذا الجدول لا تتضمن العوائد على التورق.

(\*\*\*) سعر العائد على عمليات التورق استحقاق فترة سنة وأكثر يماثل أسعار الفائدة على سندات الخزنة لنفس فترات الاستحقاق والمنشورة في الجدول رقم (8).

جدول (9) Table

البنك المركزي: أرصدة بالدينار الكويتي مع البنوك المحلية  
Central Bank: Balances in KD with Local Banks

(ملليون دينار Million Dinars)

نهاية الشهر End of Month	مطالب البنوك المحلية على البنك المركزي Claims of Local Banks on CBK				مطالب البنك المركزي على البنوك المحلية Claims of CBK on Local Banks				الرصيد Net Position (1)	سعر الخصم Discount Rate (Percent per Annum)
	ودائع تحت الطلب	ودائع لأجل والتورق المقابل *	سندات البنك المركزي والتورق المقابل *	المجموع	تبادل العملات لأجل (1)	الخصم وإعادة الخصم	ودائع وحسابات جارية	المجموع		
	Sight Deposits	Time Deposits & Related Tawarruq *	CBK Bonds & Related Tawarruq *	Total	Swaps	Discounts and Rediscounts	Deposits & Current Accounts	Total		
May مايو										
2018	1354.8	1570.1	3008.2	5933.1	-	-	-	-	-5933.1	3.000
2019	1404.2	1620.4	2971.6	5996.2	-	-	-	-	-5996.2	3.000
2020	4228.7	-	2605.0	6833.7	-	-	-	-	-6833.7	1.500
2021	2712.8	2160.2	2964.1	7837.0	-	-	-	-	-7837.0	1.500
2022										
May مايو	2688.5	3320.5	3067.2	9076.2	-	-	-	-	-9076.2	2.000
Jun يونيو	1830.6	3200.6	3067.8	8099.0	-	-	-	-	-8099.0	2.250
Jul يوليو	1270.9	3800.7	3068.3	8140.0	-	-	-	-	-8140.0	2.500
Aug أغسطس	2834.5	2100.4	3223.8	8158.7	-	-	-	-	-8158.7	2.750
Sep سبتمبر	964.6	3001.0	3727.5	7693.1	-	-	-	-	-7693.1	3.000
Oct أكتوبر	1125.3	2675.7	3729.7	7530.7	-	-	-	-	-7530.7	3.000
Nov نوفمبر	2839.2	1195.5	3642.9	7677.7	-	-	-	-	-7677.7	3.000
Dec ديسمبر	2382.4	1380.4	3384.1	7146.9	-	-	-	-	-7146.9	3.500
2023										
Jan يناير	3262.8	1250.5	3376.9	7890.2	-	-	-	-	-7890.2	4.000
Feb فبراير	3225.4	1500.5	3376.9	8102.8	-	-	-	-	-8102.8	4.000
Mar مارس	2127.0	2650.9	3428.5	8206.4	-	-	-	-	-8206.4	4.000
Apr أبريل	2304.0	2650.9	3228.3	8183.2	-	-	-	-	-8183.2	4.000
May مايو	2357.7	2651.0	3429.9	8438.7	-	-	-	-	-8438.7	4.000

(\*) Tawarruq operations are included in data starting from April 2016.

(\*) Tawarruq balances in this table include returns on Tawarruq.

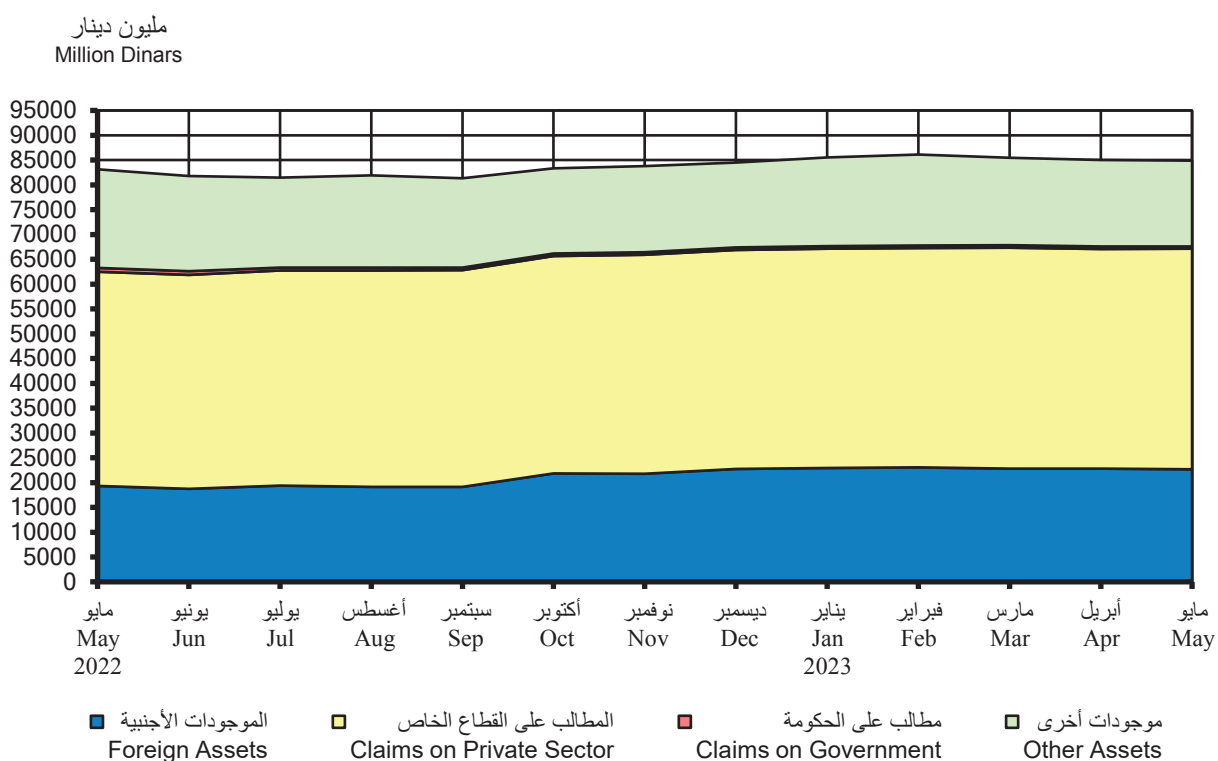
(1) Positive when KD funds are injected by CBK into banks, and negative (-) in the opposite case.

(\*) تم إدراج عمليات التورق في البيانات ابتداءً من أبريل 2016.

(\*) أرصدة التورق في هذا الجدول تتضمن العوائد عليها.

(1) بالموجب حينما يتم ضخ الدنانير من قبل البنك المركزي إلى البنوك، وبالسالب (-) في الحالة العكسية.

رسم بياني (3)  
البنوك المحلية: الموجودات  
Local Banks: Assets



جدول (10) Table

**البنوك المحلية: الموجودات**  
على مستوى النشاط المحلي (نشاط البنوك المحلية وفروعها داخل دولة الكويت)

**Local Banks: Assets**

At the Local Activity Level (The Activity of Local Banks and their Branches within the State of Kuwait)

(مليون دينار Million Dinars)

نهاية الفترة End of Period	المطالب على الحكومة Claims on government							المطالب على المؤسسات العامة (**) Claims on Public Institutions			
	نقدا Cash	ودائع تحت الطلب لدى البنك المركزي Sight Deposits with Central Bank (1)	ودائع لأجل لدى البنك المركزي والتورق المقابل Time Deposits with CBK and Related Tawarruq (2)*	سندات البنك المركزي والتورق المقابل CBK Bonds and Related Tawarruq (3)*	أدوات الدين العام Public Debt Instruments (*)		أخرى Other	المجموع Total	غير مالية Non-Financial	مالية Financial	المجموع Total
					أدوات بالمحلية Local Currency Instruments						
					أدوات بالمحلية Foreign Currency Instruments						
May مايو 2018	408.4	1348.7	1570.2	3008.2	4486.4	...	...	4486.4	...	...	...
2019	455.2	1379.4	1620.4	2971.6	3314.7	...	...	3314.7	...	...	...
2020	412.4	4196.7	-	2605.0	1801.5	...	...	1801.5	...	...	...
2021	342.1	2695.8	2160.2	2964.1	956.2	304.4	-	1260.6	3339.0	-	3339.0
2022											
May مايو	323.7	2671.7	3320.5	3067.2	503.2	232.7	-	735.9	3812.3	-	3812.3
Jun يونيو	383.9	1850.3	3200.6	3067.8	503.3	231.0	-	734.3	3793.8	-	3793.8
Jul يوليو	354.8	1303.0	3800.7	3068.3	369.4	233.7	-	603.2	3714.2	-	3714.2
Aug أغسطس	335.7	2828.1	2100.4	3223.8	383.3	230.5	-	613.8	3757.9	-	3757.9
Sep سبتمبر	314.7	959.5	3001.0	3727.5	282.1	239.9	-	522.0	3736.6	-	3736.6
Oct أكتوبر	358.0	1109.0	2675.7	3729.7	282.1	237.5	-	519.6	3630.5	-	3630.5
Nov نوفمبر	328.1	2815.6	1195.5	3642.9	282.3	240.3	-	522.6	3623.9	-	3623.9
Dec ديسمبر	329.6	2375.6	1380.4	3384.1	282.5	239.9	-	522.4	3595.8	-	3595.8
2023											
Jan يناير	329.7	3244.8	1250.5	3376.9	262.0	242.5	-	504.6	3598.0	-	3598.0
Feb فبراير	474.0	3168.2	1500.5	3376.9	262.8	239.3	-	502.1	3634.9	-	3634.9
Mar مارس	415.1	2078.0	2650.9	3428.5	262.8	243.4	-	506.2	3586.7	-	3586.7
Apr أبريل	467.8	2273.0	2650.9	3228.3	262.8	247.3	-	510.1	3661.0	17.4	3678.4
May مايو	356.5	2335.9	2651.0	3429.9	262.9	209.5	-	472.3	3730.2	17.4	3747.6

(1) These balances may vary from balances in Table (9) due to the difference in transactions recording time with local banks and CBK.

(2) Include the balance of CBK Bonds (of week or one month), and the balance of Tawarruq operations against CBK Bonds (of week or one month).

(3) Include the balance of CBK Bonds (of 3 or 6 months), and the balance of Tawarruq operations against CBK Bonds (of 3, 6, 12 months & above).

(\*) Tawarruq balances in this table include returns on Tawarruq.

Public Debt Instruments has been divided into two items (Local Currency Instruments, Foreign Currency Instruments).

(\*\*) A new item has been added.

(\*\*\*) Other local investments item has been divided into two items (listed investments, and unlisted investments).

(\*\*\*\*) This item has been recalculated.

Note: The table has been updated and developed starting from December 2020.

(1) قد لا تتطابق الأرصدة مع الأرصدة المقابلة في جدول (9)، وذلك بسبب اختلاف توقيت تسجيل المعاملات لدى كل من البنوك المحلية والبنك المركزي.

(2) تتضمن رصيد سندات البنك المركزي (أسبوع و شهر)، ورصيد عمليات التورق المقابلة لسندات بنك الكويت المركزي (أسبوع و شهر).

(3) تتضمن رصيد سندات البنك المركزي (3 و 6 شهور)، ورصيد عمليات التورق المقابلة لسندات البنك المركزي (3 و 6 شهور وسنة وأكثر).

(\*) أرصدة التورق في هذا الجدول تتضمن العوائد عليها.

وقد تم تفصيل بند أدوات الدين العام إلى بندين (أدوات بالعملة المحلية، أدوات بالعملة الأجنبية)

(\*\*) تم إضافة بند جديد.

(\*\*\*) تم تفصيل بند الاستثمارات المحلية الأخرى إلى بندين (استثمارات مدرجة، استثمارات غير مدرجة).

(\*\*\*\*) تم إعادة احتساب هذا البند.

ملاحظة: تم تحديث وتطوير الجدول ابتداء من ديسمبر 2020.

Table Con't (10) تابع جدول

**البنوك المحلية: الموجودات**

على مستوى النشاط المحلي (نشاط البنوك المحلية وفروعها داخل دولة الكويت)

**Local Banks: Assets**

At the Local Activity Level (The Activity of Local Banks and their Branches within the State of Kuwait)

(مليون دينار Million Dinars)

نهاية الفترة End of Period	المطالب على القطاع الخاص Claims on Private Sector				المجموع Total	الموجودات الأجنبية (****) Foreign Assets	قروض للبنوك (**) Loans To Banks	الودائع المتبيلة في السوق ما بين البنوك المحلية (****) Local Interbank Deposits	الموجودات الأخرى (****) Other Assets	الإجمالي Grand Total
	الاستثمارات المحلية الأخرى (غير مدرجة) Other Local Investment (Unlisted)	الاستثمارات المحلية الأخرى (مدرجة) Other Local Investment (listed)	الاستثمارات المحلية الأخرى (***) Other Local Investment	التسهيلات الائتمانية المعنيين (****) Credit Facilities to residents						
	(1)	(2)	(3) = (1)+(2)							
May مايو										
2018	...	...	1796.6	35434.9	37231.6	12784.7	...	951.5	2274.9	64064.5
2019	...	...	1908.8	37567.5	39476.3	14273.3	...	1577.2	2324.3	67392.4
2020	...	...	1910.6	39261.1	41171.8	17445.6	...	2461.9	2502.3	72597.1
2021	971.4	1068.7	2040.0	37003.6	39043.6	17155.0	690.8	1900.7	2486.6	74038.6
2022										
May مايو	996.7	1149.9	2146.6	41018.5	43165.1	19353.8	807.5	2454.2	3449.9	83162.0
Jun يونيو	1000.0	1245.5	2245.4	40884.9	43130.3	18741.8	1047.8	2707.4	3111.9	81769.8
Jul يوليو	1002.3	1271.6	2273.9	41092.6	43366.5	19380.2	894.8	1910.7	3087.5	81484.0
Aug أغسطس	1000.9	1281.2	2282.1	41331.6	43613.7	19138.8	981.9	2354.3	2960.7	81909.2
Sep سبتمبر	1009.4	991.4	2000.9	41655.8	43656.7	19147.1	1094.0	2047.7	3140.6	81347.4
Oct أكتوبر	1004.2	1002.6	2006.8	41751.3	43758.1	21878.1	999.4	1761.7	2935.1	83354.8
Nov نوفمبر	1001.0	1003.5	2004.6	42085.0	44089.6	21802.9	1206.1	1580.6	2948.9	83756.8
Dec ديسمبر	982.2	1008.2	1990.4	42118.4	44108.8	22749.6	1170.4	1867.9	3002.1	84486.8
2023										
Jan يناير	979.1	1011.6	1990.8	42218.7	44209.5	22928.5	1277.3	1855.2	2955.0	85530.1
Feb فبراير	968.6	1011.9	1980.5	42252.2	44232.7	23044.5	1207.2	2185.5	2787.7	86114.4
Mar مارس	998.4	999.2	1997.6	42517.0	44514.7	22829.0	1041.3	1643.7	2751.6	85445.6
Apr أبريل	996.2	1006.8	2003.0	42233.3	44236.3	22837.2	945.8	1475.5	2688.0	84991.3
May مايو	1035.0	1118.5	2153.5	42286.5	44440.0	22682.7	821.8	1183.6	2747.0	84868.5

(1) These balances may vary from balances in Table (9) due to the difference in transactions recording time with local banks and CBK.

(2) Include the balance of CBK Bonds (of week or one month), and the balance of Tawarruq operations against CBK Bonds (of week or one month).

(3) Include the balance of CBK Bonds (of 3 or 6 months), and the balance of Tawarruq operations against CBK Bonds (of 3, 6, 12 months & above).

(\*) Tawarruq balances in this table include returns on Tawarruq.

Public Debt Instruments has been divided into two items (Local Currency Instruments, Foreign Currency Instruments).

(\*\*) A new item has been added.

(\*\*\*) Other local investments item has been divided into two items (listed investments, and unlisted investments).

(\*\*\*\*) This item has been recalculated.

Note: The table has been updated and developed starting from December 2020.

(1) قد لا تتطابق الأرصدة مع الأرصدة المغفلة في جدول (9)، وذلك بسبب اختلاف توقيت تسجيل المعاملات لدى كل من البنوك المحلية والبنك المركزي.

(2) تتضمن رصيد سندات البنك المركزي (أسبوع و شهر)، وصيد عمليات التورق المغفلة لسندات بنك الكويت المركزي (أسبوع و شهر).

(3) تتضمن رصيد سندات البنك المركزي (3 و 6 شهور)، وصيد عمليات التورق المغفلة لسندات البنك المركزي (3 و 6 و 12 شهور وسنة وأكثر).

(\*) أرصدة التورق في هذا الجدول تتضمن العوائد عليها.

وقد تم تفصيل بند أدوات الدين العام إلى بندين (أدوات بالعملة المحلية، أدوات بالعملة الأجنبية)

(\*\*) تم إضافة بند جديد.

(\*\*\*) تم تفصيل بند الاستثمارات المحلية الأخرى إلى بندين (استثمارات مدرجة، استثمارات غير مدرجة).

(\*\*\*\*) تم إعادة احتساب هذا البند.

ملاحظة: تم تحديث وتطوير الجدول ابتداءً من ديسمبر 2020.

جدول (11) Table

## البنوك المحلية : المطلوبات

على مستوى النشاط المحلي (نشاط البنوك المحلية وفروعها داخل دولة الكويت)

## Local Banks : Liabilities

At the Local Activity Level (The Activity of Local Banks and their Branches within the State of Kuwait)

(مليون دينار Million Dinars)

نهاية الشهر End of Month	ودائع القطاع الخاص (*) Private Sector Deposits			ودائع الحكومة Government Deposits (*)	المطلوبات الأجنبية Foreign Liabilities (*)	حقوق المساهمين Own Funds	ودائع مؤسسات عامة (**) Public Institution Deposits			قروض من البنوك Loans from Banks (**)	الودائع المتبادلة في سوق ما بين البنوك المحلية Local Interbank Deposits (*)	المطلوبات الأخرى Other Liabilities (*)	الإجمالي Grand Total
	تحت الطلب بالدينار Sight Deposits in KD	شبه النقد Quasi-Money	المجموع Total				غير مالية Non-Financial	مالية Financial	المجموع Total				
May مايو 2018	9134.4	27002.7	36137.2	6778.1	5940.8	8595.5	...	...	...	...	831.6	5781.4	64064.5
2019	9355.6	26824.0	36179.6	7365.4	6885.2	9369.2	...	...	...	...	1351.8	6241.2	67392.4
2020	10283.8	26818.8	37102.6	7619.4	9593.3	9704.8	...	...	...	...	2356.4	6220.6	72597.1
2021	10505.4	23502.0	34007.5	2868.3	10592.1	10449.6	1507.6	5324.4	6832.0	230.1	2277.0	6781.9	74038.6
2022													
May مايو	10964.3	24805.7	35770.0	3675.2	12735.0	11122.5	2255.2	5305.6	7560.7	382.3	2714.7	9201.5	83162.0
Jun يونيو	10883.0	25353.6	36236.6	3433.7	12171.9	11352.5	2135.1	5302.7	7437.8	382.5	3185.7	7569.2	81769.8
Jul يوليو	10797.1	25264.7	36061.8	3677.2	12273.5	11381.2	2212.2	5319.8	7532.0	351.9	2337.1	7869.2	81484.0
Aug أغسطس	10475.8	25669.2	36145.0	3880.1	12353.1	11399.8	1983.8	5179.6	7163.4	352.0	2810.4	7805.5	81909.2
Sep سبتمبر	10327.4	25631.2	35958.6	3796.0	12174.9	11170.8	2124.1	5013.6	7137.7	427.3	2484.9	8197.3	81347.4
Oct أكتوبر	10066.5	26090.2	36156.7	3680.4	12141.0	13865.0	1881.5	4917.7	6799.2	427.2	2104.8	8180.4	83354.8
Nov نوفمبر	10032.6	26556.3	36588.8	3754.8	11789.2	13959.4	2019.7	4727.8	6747.5	546.9	2019.6	8350.6	83756.8
Dec ديسمبر	9889.6	26922.9	36812.5	3340.5	12395.4	14346.3	2178.7	4578.3	6757.0	546.8	2281.3	8007.0	84486.8
2023													
Jan يناير	10122.2	27410.1	37532.3	3454.4	12829.5	14343.0	1772.5	4447.5	6220.1	546.6	2367.3	8236.8	85530.1
Feb فبراير	10056.0	27565.2	37621.2	3299.7	13016.9	14314.1	2025.6	4377.6	6403.3	546.8	2632.3	8280.1	86114.4
Mar مارس	10171.3	27626.8	37798.1	3441.3	12699.9	14365.7	2176.1	4150.5	6326.7	576.8	1952.0	8285.2	85445.6
Apr أبريل	10071.1	27698.2	37769.3	3595.1	12318.8	14404.3	2312.7	4280.7	6593.4	576.7	1686.9	8046.9	84991.3
May مايو	9613.7	28316.5	37930.2	4048.3	12186.5	14305.1	2235.8	4180.0	6415.8	576.9	1266.8	8139.0	84868.5

(\*) This item has been recalculated .

(\*) تم إعادة احتساب هذا البنود .

(\*\*) A new item has been added.

(\*\*) تم إضافة بند جديد.

Note: The table has been updated and developed starting from December 2020.

ملاحظة: تم تحديث وتطوير الجدول ابتداءً من ديسمبر 2020.

جدول (11-1) Table

**البنوك المحلية : الحسابات النظامية**

على مستوى النشاط المحلي (نشاط البنوك المحلية وفروعها داخل دولة الكويت)

**Local Banks : Contra Accounts**

At the Local Activity Level (The Activity of Local Banks and their Branches within the State of Kuwait)

(مليون دينار Million Dinars)

نهاية الفترة End of Period	توظيفات الأموال المدارة لحساب الغير Investments of funds under management									
	محفافظ مدارة Managed Portfolios					محفافظ مدارة Managed Portfolios				
	أرصدة نقدية Cash Balances	أسهم Shares		سندات / صكوك Bonds/Sukuk		وحدات صناديق الاستثمار Investment Fund Units		أخرى Other		المجموع Total
		محلية Local	أجنبية Foreign	محلية Local	أجنبية Foreign	محلية Local	أجنبية Foreign	محلية Local	أجنبية Foreign	
May مايو										(1)
2018	30.3	289.4	20.2	84.6	-	64.0	38.7	158.1	82.5	767.9
2019	17.0	262.6	20.8	139.3	-	59.1	21.9	168.5	-	689.3
2020	35.0	293.0	7.6	144.6	-	61.2	13.5	155.3	-	710.3
2021	16.0	394.6	10.6	153.8	-	47.2	4.2	187.6	-	814.0
2022										
May مايو	17.7	558.9	12.2	191.6	-	50.5	14.9	192.0	-	1037.8
Jun يونيو	18.9	476.8	11.4	191.6	-	51.6	14.2	192.5	-	956.9
Jul يوليو	17.8	590.4	11.7	191.4	-	51.7	23.4	193.4	-	1079.9
Aug أغسطس	21.0	573.6	11.5	191.4	-	51.8	25.0	193.7	-	1068.1
Sep سبتمبر	18.6	531.1	10.8	216.4	-	51.4	25.1	194.0	-	1047.4
Oct أكتوبر	13.8	663.4	10.4	216.4	-	51.4	24.9	195.0	-	1175.4
Nov نوفمبر	16.6	670.7	10.4	216.4	-	50.5	24.8	192.9	-	1182.4
Dec ديسمبر	12.8	650.5	10.3	233.8	-	50.4	30.3	195.0	-	1183.0
2023										
Jan يناير	15.1	683.5	10.6	233.8	-	50.3	30.2	193.6	-	1217.2
Feb فبراير	15.3	695.5	10.4	233.8	-	49.8	45.7	193.1	-	1243.7
Mar مارس	13.1	711.4	10.9	216.7	-	50.0	44.5	192.5	-	1239.0
Apr أبريل	17.4	732.7	10.9	255.4	-	49.8	45.4	191.2	-	1302.6
May مايو	21.7	709.2	10.8	247.7	-	49.4	45.6	191.5	-	1275.9

Note: The table has been updated and developed starting from December 2020.

ملاحظة: تم تحديث وتطوير الجدول ابتداءً من ديسمبر 2020.

تابع جدول (11-1) Cont'd Table  
**البنوك المحلية : الحسابات النظامية**  
 على مستوى النشاط المحلي (نشاط البنوك المحلية وفروعها داخل دولة الكويت)

**Local Banks : Contra Accounts**  
 At the Local Activity Level (The Activity of Local Banks and their Branches within the State of Kuwait)

(مليون دينار Million Dinars)

نهاية الفترة End of Period	صندوق استثمارية ادارة Managed investment funds										مجموع Total	صناديق مدارة أجنبية Foreign Funds	اصول مدارة بصفة امانة Custody Assets	خطبات الائتماد المستتبه Documentary Credits	مطلبات الضمان المصرفية Letters of Guarantee	القولات المصرفية Bank Acceptances	الالتزامات غير قابلة للإلغاء Irrevocable Commitments	توظيفات ودائع استثمار مقيدة Restricted investment Deposit Placement	مجموع الالتزامات الطارئة الناشئة عن عمليات التمويل غير المباشرة Total Contingencies from indirect financing transactions (10) = (5)+(6)+ (7)+(8)+(9)	المشتقات المالية Financial Derivatives	أخرى Other	الإجمالي Grand Total	عدد البنوك No. of Banks
	صناديق ادارة محلية* Domestic managed funds*																						
	أرصدة تقنية Cash Balances	اسهم Shares		سندات / صكوك Bonds/Sukuk		وحدات صناديق الاستثمار Investment Fund Units		أخرى Other		المجموع Total													
		محلية Local	أجنبية Foreign	محلية Local	أجنبية Foreign	محلية Local	أجنبية Foreign	محلية Local	أجنبية Foreign														
May مايو 2018	8.3	28.6	-	-	12.1	6.2	-	2.4	-	57.6	-	1673.2	1171.4	12070.6	411.0	...	...	...	...	284.8	16436.4	23	
2019	7.0	5.1	-	-	8.3	6.0	-	-	-	26.5	-	2904.4	1064.3	11621.5	524.9	...	...	...	...	598.1	17429.1	23	
2020	7.9	5.1	-	-	6.5	6.0	-	-	0.4	26.0	-	2735.8	980.3	11608.1	432.1	...	...	...	...	697.5	17190.1	23	
2021	8.0	5.1	-	-	5.7	6.0	-	-	0.2	25.0	-	3950.8	1179.8	11470.5	408.8	1373.2	...	...	14432.3	7825.1	786.8	27833.9	23
2022																							
May مايو	5.6	5.1	-	-	-	6.0	-	-	-	16.8	-	5880.2	1425.8	11333.9	596.4	1114.3	...	...	14470.3	8712.9	941.2	31059.2	22
Jun يونيو	6.2	36.2	-	-	-	6.0	-	-	-	48.4	42.1	5825.8	1544.2	11394.4	565.5	1121.3	...	...	14625.5	8594.4	987.5	31080.7	22
Jul يوليو	5.6	5.1	-	-	-	6.0	-	-	-	16.8	-	5186.0	1436.1	11351.5	722.6	1343.0	...	...	14853.3	8677.5	958.1	30771.5	22
Aug أغسطس	5.6	5.1	-	-	-	6.0	-	-	-	16.8	-	5127.2	1445.3	11327.3	731.7	1222.2	...	...	14726.5	8957.6	946.9	30843.0	22
Sep سبتمبر	6.1	34.7	-	-	-	6.0	-	-	-	46.9	39.6	4392.8	1476.4	11306.9	784.0	1138.9	...	...	14706.2	9773.4	821.8	30828.0	22
Oct أكتوبر	5.6	5.1	-	-	-	6.0	-	-	-	16.8	-	4830.5	1485.6	11415.0	744.5	1209.2	...	...	14854.4	9633.9	805.0	31315.8	22
Nov نوفمبر	5.6	5.1	-	-	-	6.0	-	-	-	16.8	-	6066.7	1545.2	11421.1	745.6	536.5	-	...	14248.5	9642.0	803.2	31959.5	22
Dec ديسمبر	6.6	70.5	-	-	-	6.0	-	-	-	83.1	-	4860.3	1179.8	11388.9	943.7	1097.6	-	...	14610.1	9928.6	794.3	31459.3	22
2023																							
Jan يناير	5.6	5.1	-	-	-	6.0	-	-	-	16.8	-	4836.7	1279.8	11300.0	883.7	1204.3	-	...	14667.8	10438.5	788.0	31964.9	22
Feb فبراير	5.6	5.1	-	-	-	6.0	-	-	-	16.8	-	4821.7	1334.6	11279.0	788.0	1224.1	-	...	14625.7	10713.8	711.1	32132.7	22
Mar مارس	6.4	68.6	-	-	-	6.0	-	-	-	81.1	-	4725.1	1392.1	11295.5	689.0	1394.0	-	...	14770.7	9954.0	754.2	31524.0	22
Apr أبريل	5.6	5.1	-	-	-	6.0	-	-	-	16.8	-	4808.2	1404.1	11259.0	685.5	1431.7	-	...	14780.3	9749.0	743.8	31400.8	22
May مايو	5.6	5.1	-	-	-	6.0	-	-	-	16.8	-	4555.4	1206.1	10582.8	1507.5	1415.4	-	...	14711.8	9836.4	756.3	31152.5	22

\* By virtue of the Ministerial Decision No. 113 of year 1992 to issue the Executive Memorandum of the Decree Law No. 31 of year 1990, concerning regulating trade in securities and the establishment of investment funds.

Note : Data Including banks operating according to the provisions of Islamic Sharia since January 2006.

(\*\*) This item has been recalculated.

(\*\*\*) A new item has been added.

Note: The table has been updated and developed starting from December 2020.

\* بموجب أحكام القرار الوزاري رقم 113 لسنة 1992 بإصدار اللائحة التنفيذية للمرسوم بالقانون رقم 31 لسنة 1990 بشأن تنظيم تداول الأوراق المالية وإنشاء صناديق الاستثمار.

ملاحظة: البيانات تتضمن البنوك التي تعمل وفق أحكام الشريعة الإسلامية اعتباراً من يناير 2006.

(\*\*) تم إعادة احتساب هذا البند .

(\*\*\*) تم إضافة بند جديد.

ملاحظة: تم تحديث وتطوير الجدول ابتداء من ديسمبر 2020.

جدول (12) Table

## البنوك المحلية : الموجودات والمطلوبات الأجنبية

على مستوى النشاط المحلي (نشاط البنوك المحلية وفروعها داخل دولة الكويت)

## Local Banks : Foreign Assets and Liabilities

At the Local Activity Level (The Activity of Local Banks and their Branches within the State of Kuwait)

(مليون دينار Million Dinars)

نهاية الشهر End of Month	الموجودات الأجنبية Foreign Assets						المطلوبات الأجنبية Foreign Liabilities					صافي الموجودات الأجنبية Net Foreign Assets	
	قروض البنوك ودائع لدى بنوك أجنبية (*) (1)		تسهيلات ائتمانية لغير المقيمين Credit Facilities to Non-residents ومنها بالدينار الإجمالي Total of which in KD		الموجودات الأجنبية (*)	المجموع Total	ودائع من غير المقيمين Deposits of Non-residents		قروض من البنوك الأجنبية (**) (2)		المجموع Total		
	Deposits with Foreign Banks	Loans to Foreign Banks		Foreign Investments	Other Assets		بنوك (1)	أخرى Others (*)	Loans from Foreign Banks	Other Liabilities			
May مايو	5741.5	...	2253.6	175.3	3981.7	807.8	12784.7	2508.6	2241.1	...	1191.1	5940.8	6843.9
2018	6224.9	...	2478.7	147.0	4507.4	1062.2	14273.3	3139.0	2519.4	...	1226.8	6885.2	7388.1
2019	8509.6	...	2843.8	12.3	5020.3	1071.8	17445.6	3648.0	3972.6	...	1972.7	9593.3	7852.3
2020	6544.3	1492.6	2945.2	121.5	5096.2	1076.8	17155.0	3909.9	4512.0	605.4	1564.9	10592.1	6562.9
2021	7402.7	1835.4	3171.4	101.7	5675.5	1268.8	19353.8	5168.7	4876.4	909.4	1780.5	12735.0	6618.8
May مايو	6284.0	1962.6	3292.0	114.9	5887.4	1315.8	18741.8	4952.7	4448.1	889.4	1881.6	12171.9	6569.9
Jun يونيو	6895.5	1875.7	3390.8	95.8	5913.5	1304.7	19380.2	5293.7	4258.4	882.2	1839.2	12273.5	7106.6
Jul يوليو	6535.6	1878.1	3396.8	95.0	5915.5	1412.8	19138.8	5137.5	4327.5	979.6	1908.4	12353.1	6785.8
Aug أغسطس	5978.9	2186.3	3444.4	119.1	6070.7	1466.7	19147.1	5020.3	4245.8	957.8	1951.0	12174.9	6972.2
Sep سبتمبر	5881.7	2270.7	3474.7	126.9	8784.1	1467.1	21878.1	5312.0	3960.8	970.4	1897.9	12141.0	9737.2
Oct أكتوبر	5915.6	1962.8	3486.3	125.4	9024.6	1413.6	21802.9	4978.3	4011.1	988.7	1811.2	11789.2	10013.7
Nov نوفمبر	6614.0	2169.0	3393.5	126.1	9097.9	1475.2	22749.6	5041.7	4308.7	1081.4	1963.6	12395.4	10354.2
Dec ديسمبر	6882.8	1992.1	3377.2	144.6	9219.3	1457.0	22928.5	5248.9	4637.7	1095.4	1847.4	12829.5	10099.1
2022	6572.8	2239.0	3363.4	154.2	9356.2	1513.0	23044.5	5193.1	4828.3	1107.7	1887.7	13016.9	10027.6
Jan يناير	6504.1	1950.8	3300.4	137.6	9533.1	1540.7	22829.0	5136.2	4521.0	1068.7	1973.9	12699.9	10129.1
Feb فبراير	6493.1	2115.0	3261.8	133.9	9410.7	1556.7	22837.2	5085.2	4492.5	1027.9	1713.2	12318.8	10518.5
Mar مارس	6027.5	2063.0	3348.0	149.7	9652.9	1591.3	22682.7	5276.9	3911.0	1054.2	1944.5	12186.5	10496.2
Apr أبريل													
May مايو													

(1) Include CDs.

(1) بما فيها شهادات الإيداع.

(2) Include bonds.

(2) بما فيها السندات.

(\*) This item has been recalculated.

(\*) تم إعادة احتساب هذا البند.

(\*\*) A new item has been added.

(\*\*) تم إضافة بند جديد.

جدول (13) Table

البنوك المحلية : التوزيع القطاعي لأرصدة الجزء النقدي المستخدم من التسهيلات الائتمانية للمقيمين وغير المقيمين  
على مستوى النشاط المحلي (نشاط البنوك المحلية وفروعها داخل دولة الكويت)

**Local Banks : Sectoral Distribution of Balances of Utilized Cash Portion of Credit Facilities by Residents and Non-Residents**

At the Local Activity Level (The Activity of Local Banks and their Branches within the State of Kuwait)

(مليون دينار Million Dinars)

نهاية الشهر End of Month	التجارة Trade	الصناعة Industry	الإشياء Construction	الزراعة وصيد الأسماك Agriculture and Fishing	قروض للبنوك Loans to Banks (*)	مؤسسات مالية غير البنوك Non-bank Financial Institutions (1)	التسهيلات الشخصية Personal Facilities				شراء أوراق مالية Purchase of Securities			الخدمات الخدمية Other Services	الخدمات الأخرى Other Services	الإجمالي Grand Total			
							الاستهلاكية Consumer Loans (2)	الإسكانية Installment Loans (3)	سكن خاص وتعمومي Private Residential Loans (*)	أخرى Other Loans (*)	المجموع Total (4+5)	شركات ومؤسسات Companies & Institutions (4)	أفراد Individuals (5)				المجموع Total (4+5)	العقار Real Estate (**)	النفط الخام Crude Oil and Gas
May مايو 2018	...	...	...	...	...	...	...	...	...	...	...	...	...	...	...	...	...		
2019	...	...	...	...	...	...	...	...	...	...	...	...	...	...	...	...	...		
2020	...	...	...	...	...	...	...	...	...	...	...	...	...	...	...	...	...		
2021	3426.7	2625.8	2067.2	21.9	2183.5	1390.0	1633.5	13161.7	309.0	374.2	15478.4	1472.6	1105.5	2578.1	9104.6	2394.6	227.4	3973.0	45471.3
2022																			
May مايو	3409.9	2851.9	2067.2	19.9	2642.9	1536.6	1867.3	14993.0	321.1	388.3	17569.7	1785.4	1795.0	3580.4	9653.9	2775.3	233.8	4303.6	50645.1
Jun يونيو	3480.3	2923.1	2134.7	20.1	3010.4	1507.5	1895.6	15213.9	322.7	387.6	17819.8	1779.3	1302.9	3082.2	9613.2	2735.2	233.5	4421.1	50981.0
Jul يوليو	3381.5	2915.4	2155.1	19.9	2770.5	1552.8	1898.1	15287.1	322.8	400.0	17907.9	1808.1	1246.2	3054.3	9601.4	2740.7	262.6	4605.9	50968.1
Aug أغسطس	3366.8	2948.1	2147.8	20.5	2860.0	1576.7	1923.8	15436.5	319.7	413.7	18093.7	1917.1	1198.9	3116.1	9547.6	2764.3	272.4	4632.4	51346.4
Sep سبتمبر	3362.4	2905.0	2172.2	21.5	3280.3	1522.1	1935.1	15528.8	316.1	411.5	18191.4	1995.1	1246.3	3241.3	9617.8	2804.3	282.4	4716.5	52117.1
Oct أكتوبر	3359.3	2922.2	2155.9	21.9	3270.1	1546.0	1946.9	15616.4	322.6	413.8	18299.8	1963.8	1193.0	3156.8	9649.9	2710.8	288.9	4745.1	52126.5
Nov نوفمبر	3403.5	2866.1	2269.0	28.8	3168.9	1630.7	1962.3	15700.6	327.2	422.9	18413.0	2021.1	1238.2	3259.4	9659.3	2706.0	286.8	4672.6	52364.1
Dec ديسمبر	3358.9	2816.5	2288.1	28.7	3339.4	1586.3	1967.3	15740.4	326.3	443.6	18477.6	1973.1	1318.8	3291.9	9622.7	2651.0	285.5	4700.5	52447.2
2023																			
Jan يناير	3369.9	2861.6	2326.5	29.1	3269.5	1632.8	1966.4	15777.3	326.2	427.6	18497.5	1978.0	1287.2	3265.2	9564.2	2632.5	269.8	4745.0	52463.5
Feb فبراير	3360.0	2873.1	2344.4	30.1	3446.2	1636.7	1961.3	15776.2	323.8	417.9	18479.2	1956.0	1293.6	3249.6	9532.7	2681.4	280.1	4783.2	52696.7
Mar مارس	3371.5	2824.8	2375.2	31.8	2992.0	1689.6	1952.5	15765.3	322.8	417.1	18457.7	1981.3	1358.5	3339.8	9673.0	2632.1	279.2	4729.2	52396.1
Apr أبريل	3395.8	2813.3	2422.9	30.9	3060.8	1721.1	1937.0	15730.6	321.7	418.4	18407.7	1992.8	1240.0	3232.8	9590.0	2614.0	230.5	4714.4	52234.3
May مايو	3412.5	2830.2	2423.3	30.5	2884.9	1766.6	1949.2	15827.0	319.1	403.9	18499.2	2034.1	1123.4	3157.5	9583.5	2621.7	231.1	4826.1	52267.0

(1) Including insurance, exchange, investment and finance companies.

(2) A Consumer Loan (Finance) is a medium-term personal loan for up to 5 years to finance household, family and personal consumer expenditures.

(3) A Housing Loan (Finance) is a long-term personal loan for up to 15 years, to finance purchase, construction or renovations of home.

(\*) A new item has been added.

(\*\*) This item has been recalculated.

Note: The table has been updated and developed starting from December 2020.

(1) تشمل على شركات التأمين والصرافة وشركات الاستثمار وشركات التمويل.

(2) التسهيلات (التمويل) الاستهلاكية : هي قروض شخصية متوسطة الأجل لا تتجاوز مدتها خمس سنوات ، تقدم للعميل بغرض تمويل الاحتياجات الشخصية الاستهلاكية .

(3) التسهيلات (التمويل) الإسكانية : هي قروض شخصية طويلة الأجل لا تتجاوز مدتها خمسة عشر سنة ، تقدم للعميل بغرض شراء أو بناء أو ترميم سكن خاص .

(\*) تم إضافة بند جديد.

(\*\*) تم إعادة احتساب هذا البند.

ملاحظة: تم تحديث وتطوير الجدول ابتداء من ديسمبر 2020.

جدول (13-1) Table

البنوك المحلية : التوزيع القطاعي لأرصدة الجزء النقدي المستخدم من التسهيلات الائتمانية للمقيمين على مستوى النشاط المحلي (نشاط البنوك المحلية وفروعها داخل دولة الكويت)

**Local Banks : Sectoral Distribution of Balances of Utilized Cash Portion of Credit Facilities by Residents**  
At the Local Activity Level (The Activity of Local Banks and their Branches within the State of Kuwait)

(مليون دينار Million Dinars)

نهاية الشهر End of Month	التجارة				التسهيلات الشخصية				شراء أوراق مالية				الاجملي Grand Total						
	التجارة Trade	الصناعة Industry	الانشاء Construction	الزراعة وصيد الاسماك Agriculture and Fishing	قروض للبنوك Loans to Banks	مؤسسات مالية غير البنوك Non-bank Financial Institutions	الاستهلاكية Consumer Loans	الاسكانية Installment Loans	سكن خاص وتجاري Private Residential Loans	اخرى Other Loans	المجموع Total	شركات ومؤسسات Companies & Institutions		افراد Individuals	المجموع (4+5)				
May 2018	3385.7	1879.2	2038.4	16.4	...	1175.8	1051.8	11309.2	...	357.5	12718.5	...	...	2304.8	7855.6	1348.6	114.8	2597.1	35434.9
2019	3415.9	1990.5	2027.7	19.2	...	1193.7	1201.1	11792.8	...	431.1	13424.9	...	...	2463.9	8444.9	1596.7	113.7	2876.5	37567.5
2020	3694.8	2007.1	1985.1	19.9	...	1206.2	1466.6	11895.3	...	366.5	13728.4	...	...	2573.3	9121.5	1838.8	130.9	2955.2	39261.1
2021	3225.2	2192.5	1879.8	21.9	690.8	936.6	1633.5	13161.7	309.0	374.2	15478.4	1431.7	1093.6	2525.4	8967.9	1962.6	123.2	3029.3	41033.5
2022																			
May 2022	3256.8	2421.6	1904.8	19.9	807.5	986.5	1867.3	14993.0	321.1	388.2	17569.5	1722.5	1787.3	3509.7	9488.0	2293.1	119.5	3261.3	45638.3
Jun 2022	3332.2	2484.2	1959.3	20.1	1047.8	974.9	1895.6	15213.9	322.7	387.6	17819.8	1710.2	1295.3	3005.4	9448.4	2228.1	118.9	3287.3	45726.4
Jul 2022	3214.3	2481.7	1994.5	19.9	894.8	981.6	1898.1	15287.1	322.8	400.0	17907.9	1745.0	1232.4	2977.4	9434.4	2194.9	118.9	3481.2	45701.6
Aug 2022	3199.5	2510.2	1975.4	20.5	981.9	994.2	1923.8	15436.5	319.7	413.7	18093.7	1853.8	1185.3	3039.1	9383.3	2230.4	118.1	3525.0	46071.5
Sep 2022	3215.4	2462.8	1974.7	21.5	1094.0	993.9	1935.1	15528.8	316.1	411.5	18191.4	1931.1	1232.5	3163.7	9473.3	2218.1	118.9	3558.8	46486.4
Oct 2022	3212.2	2481.9	1966.0	21.9	999.4	958.8	1946.9	15616.4	322.6	413.8	18299.7	1900.3	1179.3	3079.7	9509.3	2139.1	118.1	3595.2	46381.2
Nov 2022	3242.8	2433.5	2075.2	28.8	1206.1	1010.1	1962.3	15700.6	327.2	422.8	18413.0	1958.0	1224.6	3182.7	9517.9	2102.8	117.0	3585.2	46915.0
Dec 2022	3178.5	2391.9	2091.3	28.7	1170.4	1025.8	1967.3	15740.4	326.3	441.7	18475.7	1910.2	1305.2	3215.5	9497.1	2079.3	116.4	3613.9	46884.7
2023																			
Jan 2023	3191.3	2442.1	2126.0	29.1	1277.3	1046.8	1966.4	15777.3	326.2	427.6	18497.5	1918.5	1273.6	3192.1	9437.8	2059.7	116.4	3677.9	47094.1
Feb 2023	3182.7	2465.1	2138.2	30.1	1207.2	1075.0	1961.3	15776.2	323.8	417.8	18479.2	1896.1	1280.1	3176.2	9406.5	2103.7	116.7	3713.7	47094.3
Mar 2023	3195.6	2417.3	2161.2	31.8	1041.3	1113.8	1952.5	15765.3	322.8	417.1	18457.7	1921.5	1344.9	3266.5	9541.6	2080.6	116.0	3721.7	47145.0
Apr 2023	3224.6	2406.9	2210.2	30.9	945.8	1142.1	1937.0	15730.6	321.7	418.4	18407.7	1933.1	1226.4	3159.5	9460.9	2034.9	116.4	3717.5	46857.5
May 2023	3246.1	2423.2	2185.9	30.5	821.8	1196.4	1949.2	15827.0	319.1	403.9	18499.2	1974.1	1111.9	3086.1	9453.9	2044.0	116.4	3752.5	46855.9

(1) Including insurance, exchange, investment and finance companies.

(2) A Consumer Loan (Finance) is a medium-term personal loan for up to 5 years to finance household, family and personal consumer expenditures.

(3) A Housing Loan (Finance) is a long-term personal loan for up to 15 years, to finance purchase, construction or renovations of home.

(\*) A new item has been added.

(\*\*) This item has been recalculated.

Note: The table has been updated and developed starting from December 2020.

(1) تشمل على شركات التأمين والصرافة وشركات الاستثمار وشركات التمويل.

(2) التسهيلات (التمويل) الاستهلاكية: هي قروض شخصية متوسطة الأجل لا تتجاوز مدتها خمس سنوات، تقدم للعميل بغرض تمويل الاحتياجات الشخصية الاستهلاكية.

(3) التسهيلات (التمويل) الإسكانية: هي قروض شخصية طويلة الأجل لا تتجاوز مدتها خمسة عشر سنة، تقدم للعميل بغرض شراء أو بناء أو ترميم سكن خاص.

(\*) تم إضافة بند جديد.

(\*\*) تم إعادة احتساب هذا البند.

ملاحظة: تم تحديث وتطوير الجدول ابتداءً من ديسمبر 2020.

جدول (13-2) Table

البنوك المحلية : التوزيع القطاعي لأرصدة الجزء النقدي المستخدم من التسهيلات الائتمانية لغير المقيمين (\*\*\*)  
على مستوى النشاط المحلي (نشاط البنوك المحلية وفروعها داخل دولة الكويت)

Local Banks : Sectoral Distribution of Balances of Utilized Cash Portion of Credit Facilities by Non-Residents (\*\*\*)  
At the Local Activity Level (The Activity of Local Banks and their Branches within the State of Kuwait)

(مليون دينار Million Dinars)

نهاية الشهر End of Month	التجارة			الصناعة			الإشياء			الزراعة وصيد الأسماك			قروض			مؤسسات مالية			التسهيلات الشخصية					شراء أوراق مالية			الخدمات		الإجمالي Grand Total
	التجارة	الصناعة	الإشياء	الزراعة وصيد الأسماك	قروض	مؤسسات مالية	التسهيلات الشخصية	شراء أوراق مالية	الخدمات	الإجمالي	المجموع	شركات ومؤسسات	أفراد	المجموع	العقار	النفط الخام	الخدمات	الأخرى	المجموع	شركات ومؤسسات	أفراد	المجموع	العقار	النفط الخام	الخدمات	الأخرى			
	Trade	Industry	Construction	Agriculture and Fishing	Loans to Banks (*)	Non-bank Financial Institutions (1)	Consumer Loans (2)	Installment Loans (3)	Private Residential Loans (*)	Other Loans	Total	Companies & Institutions (4)	Individuals (5)	Total (4+5)	Real Estate	Crude Oil and Gas	Public Services	Other Services	Total	Companies & Institutions (4)	Individuals (5)	Total (4+5)	Real Estate	Crude Oil and Gas	Public Services	Other Services			
May مايو 2018	...	...	...	...	...	...	...	...	...	...	...	...	...	...	...	...	...	...	...	...	...	...	...	...	...	...	...		
2019	...	...	...	...	...	...	...	...	...	...	...	...	...	...	...	...	...	...	...	...	...	...	...	...	...	...	...		
2020	...	...	...	...	...	...	...	...	...	...	...	...	...	...	...	...	...	...	...	...	...	...	...	...	...	...	...		
2021	201.5	433.3	187.4	-	1492.6	453.4	-	-	-	-	0.1	40.8	11.9	52.8	136.8	432.1	104.2	943.7	4437.8										
2022																													
May مايو	153.1	430.3	162.4	-	1835.4	550.1	-	-	-	0.1	0.1	62.9	7.7	70.7	165.9	482.2	114.3	1042.3	5006.8										
Jun يونيو	148.1	438.9	175.4	-	1962.6	532.6	-	-	-	-	-	69.1	7.7	76.8	164.8	507.0	114.6	1133.8	5254.6										
Jul يوليو	167.1	433.7	160.6	-	1875.7	571.2	-	-	-	-	-	63.1	13.8	77.0	167.1	545.7	143.7	1124.7	5266.5										
Aug أغسطس	167.3	437.9	172.4	-	1878.1	582.5	-	-	-	-	-	63.3	13.6	76.9	164.3	533.9	154.3	1107.4	5274.9										
Sep سبتمبر	146.9	442.1	197.5	-	2186.3	528.2	-	-	-	-	-	63.9	13.7	77.6	144.5	586.2	163.6	1157.7	5630.7										
Oct أكتوبر	147.1	440.3	189.9	-	2270.7	587.2	-	-	-	-	-	63.5	13.7	77.1	140.5	571.7	170.8	1149.9	5745.3										
Nov نوفمبر	160.7	432.7	193.7	-	1962.8	620.7	-	-	-	-	-	63.1	13.6	76.7	141.3	603.3	169.8	1087.4	5449.0										
Dec ديسمبر	180.3	424.6	196.8	-	2169.0	560.5	-	-	-	1.9	1.9	62.9	13.6	76.4	125.6	571.7	169.1	1086.6	5562.5										
2023																													
Jan يناير	178.6	419.5	200.5	-	1992.1	585.9	-	-	-	-	-	59.5	13.5	73.1	126.4	572.8	153.4	1067.0	5369.4										
Feb فبراير	177.3	408.0	206.3	-	2239.0	561.7	-	-	-	-	-	59.8	13.6	73.4	126.2	577.7	163.4	1069.5	5602.4										
Mar مارس	175.9	407.5	214.1	-	1950.8	575.8	-	-	-	-	-	59.8	13.6	73.3	131.4	551.6	163.2	1007.5	5251.2										
Apr أبريل	171.2	406.4	212.7	-	2115.0	579.0	-	-	-	-	-	59.7	13.6	73.3	129.0	579.1	114.1	996.9	5376.8										
May مايو	166.4	407.0	237.4	-	2063.0	570.2	-	-	-	-	-	59.9	11.4	71.4	129.6	577.7	114.7	1073.6	5411.1										

(1) Including insurance, exchange, investment and finance companies.

(2) A Consumer Loan (Finance) is a medium-term personal loan for up to 5 years to finance household, family and personal consumer expenditures.

(3) A Housing Loan (Finance) is a long-term personal loan for up to 15 years, to finance purchase, construction or renovations of home.

(\*) A new item has been added.

(\*\*) This item has been recalculated.

(\*\*\*) Are non-Kuwaitis that did not obtain work permit and/or residence permits, as well as foreign companies and commercial establishments that are not established in the State of Kuwait and licensed by the Ministry of Commerce and Industry or other competent authorities, which includes foreign companies that carry out business under special contracts with the government as well as foreign diplomatic and affiliated bodies.

Note: The table has been updated and developed starting from December 2020.

(1) تشمل على شركات التأمين والصرافة وشركات الاستثمار وشركات التمويل.

(2) التسهيلات (التمويل) الاستهلاكية: هي قروض شخصية متوسطة الأجل لا تتجاوز منها خمس سنوات، تقدم للعميل بغرض تمويل الاحتياجات الشخصية الاستهلاكية.

(3) التسهيلات (التمويل) الإسكانية: هي قروض شخصية طويلة الأجل لا تتجاوز منها خمسة عشر سنة، تقدم للعميل بغرض شراء أو بناء أو ترميم سكن خاص.

(\*) تم إضافة بند جديد.

(\*\*) تم إعادة احتساب هذا البند.

(\*\*\*) يمثل الأشخاص غير الكويتيين الذين لم يحصلوا على إذن العمل، تصاريح الإقامة وكذلك الشركات والمنشآت التجارية الأجنبية غير المقامة في دولة الكويت والمرخص لها وزارة التجارة والصناعة أو الجهات المختصة بما في ذلك الشركات الأجنبية التي تقوم بتنفيذ أعمال بموجب عقود خاصة مع الحكومة وكذلك الهيئات الدبلوماسية الأجنبية والهيئات التابعة لها.

ملاحظة: تم تحديث وتمويل الجدول ابتداء من ديسمبر 2020.

جدول (14) Table

## البنوك المحلية : توزيع اتفاقيات التسهيلات الائتمانية المبرمة بالدينار الكويتي مع المقيمين

على مستوى النشاط المحلي (نشاط البنوك المحلية وفروعها داخل دولة الكويت)

## Local Banks : Distribution of KD Credit Facility Agreements Concluded with Residents

At the Local Activity Level (The Activity of Local Banks and their Branches within the State of Kuwait)

(مليون دينار Million Dinars)

الشهر Month	النفط الخام Crude Oil and Gas		الزراعة وصيد الأسماك Agriculture and Fishing	الصناعة Industry	الإشياء Constru- ction	التجارة Trade and Commerce	الخدمات العامة Public Services	الخدمات الأخرى Other services	التسهيلات الشخصية Personal Facilities			العقار Real Estate	شراء أوراق مالية purchase of securities	المؤسسات المالية بخلاف البنوك Non-bank Financial Institutions	الإجمالي Total	
	Oil	Gas	and					أخرى Other (*)	منها إسكانية (**) Installment Loans	استهلاكية Consumer Loans (2)	المجموع Total (1+2)					
May مايو																
2018	74.4	2.4	125.0	161.6	273.1	2.5	155.2	597.5	...	46.2	643.7	665.0	...	92.9	2195.9	
2019	102.2	3.3	128.2	133.4	266.6	111.1	198.5	756.7	...	59.1	815.9	1106.4	...	167.8	3033.3	
2020	17.2	-	34.4	88.1	128.2	0.6	64.9	17.4	...	2.0	19.4	41.5	...	23.8	418.1	
2021	0.1	1.4	238.0	88.4	138.8	1.0	144.9	162.2	119.0	72.9	235.1	223.6	21.5	78.9	1171.5	
2022																
May مايو	261.7	2.9	100.3	60.3	148.8	4.7	122.5	357.3	269.4	78.3	435.6	309.4	318.2	158.7	1923.0	
Jun يونيو	174.4	2.7	131.0	139.4	200.8	0.5	444.1	477.0	372.5	115.2	592.2	592.1	53.4	184.6	2515.2	
Jul يوليو	62.2	0.2	77.8	144.8	133.1	22.0	442.9	263.4	209.7	66.3	329.7	225.4	190.3	67.2	1695.5	
Aug أغسطس	72.7	0.6	91.0	64.6	124.5	24.1	71.3	321.5	238.6	95.7	417.2	344.8	57.9	85.6	1354.3	
Sep سبتمبر	57.4	0.3	63.7	164.6	146.9	31.8	231.6	308.9	230.4	79.7	388.6	391.3	46.2	189.0	1711.5	
Oct أكتوبر	191.6	1.7	157.9	128.6	190.9	64.6	169.4	301.0	240.6	79.6	380.7	459.5	29.2	31.7	1805.7	
Nov نوفمبر	271.4	1.2	66.5	180.1	226.8	24.2	177.1	340.4	233.1	75.2	415.7	439.8	68.9	124.7	1996.4	
Dec ديسمبر	152.6	1.9	73.8	112.8	211.4	22.6	155.8	292.1	221.8	70.1	362.2	454.8	138.6	86.8	1773.3	
2023																
Jan يناير	78.8	0.3	107.6	118.2	181.7	4.7	430.2	237.3	181.9	61.6	298.9	248.6	77.7	65.9	1612.6	
Feb فبراير	243.3	0.7	78.7	147.1	120.0	2.0	304.1	240.5	141.5	48.5	288.9	292.3	40.2	148.2	1665.5	
Mar مارس	61.2	0.9	75.6	217.9	253.7	1.0	325.3	247.0	146.9	57.4	304.4	803.9	75.3	123.8	2243.0	
Apr أبريل	159.2	0.4	85.5	92.1	218.2	0.4	65.4	139.9	100.0	43.0	182.9	242.1	35.5	25.0	1106.7	
May مايو	274.3	1.2	127.2	110.1	320.3	8.2	197.5	290.2	208.0	107.9	398.1	534.9	89.6	224.0	2285.3	

(\*) This item has been recalculated.

(\*) تم إعادة احتساب هذا البنود.

(\*\*) A new item has been added.

(\*\*) تم إضافة بند جديد .

(\*\*\*) Including insurance, exchange, investment and finance companies.

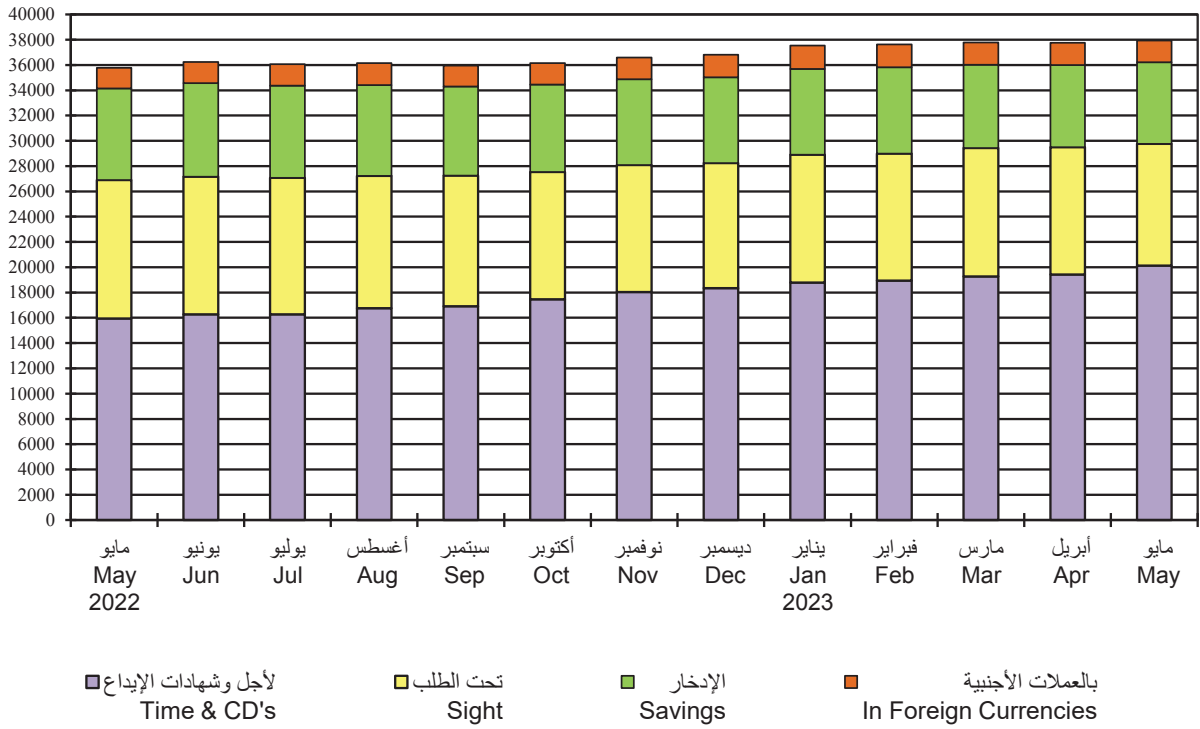
(\*\*\*) تشمل على شركات التأمين والصرافة وشركات الاستثمار وشركات التمويل.

Note: The table has been updated and developed starting from December 2020.

ملاحظة: تم تحديث وتطوير الجدول ابتداءً من ديسمبر 2020.

رسم بياني (4)  
البنوك المحلية: ودائع القطاع الخاص  
Local Banks: Private Sector Deposits

مليون دينار  
Million Dinars



جدول (15) Table

البنوك المحلية : ودائع المقيمين بحسب نوعها \*  
على مستوى النشاط المحلي (نشاط البنوك المحلية وفروعها داخل دولة الكويت)

Local Banks : Residents Deposits By Type \*

At the Local Activity Level (The Activity of Local Banks and their Branches within the State of Kuwait)

(مليون دينار Million Dinars)

نهاية الشهر End of Month	ودائع القطاع الخاص (***) Private Sector Deposits					ودائع الحكومة (***) Government Deposits			ودائع مؤسسات عامة (**) Public Institution Deposits				المجموع Total	الإجمالي Grand Total		
	بالدينار In KD					المجموع Total	تحت الطلب Sight		مالية (Financial)		غير مالية (Non-Financial)					
	تحت الطلب (1)	الامحار Savings	لأجل Time	تسهيلات إيداع CDs	المجموع Total		الأجنبية In Foreign Currency	تحت الطلب Sight	لأجل Time	تحت الطلب Sight	لأجل Time	تحت الطلب Sight	لأجل Time			
May مايو	9134.4	5152.6	19275.9	-	33563.0	2574.2	36137.2	427.5	6350.6	6778.1	...	...	...	...	42915.3	
2018	9355.6	5276.4	19231.4	-	33863.5	2316.2	36179.6	337.0	7028.5	7365.4	...	...	...	...	43545.1	
2019	10283.8	5909.5	18421.0	-	34614.3	2488.3	37102.6	352.6	7266.9	7619.4	...	...	...	...	44722.0	
2020	10505.4	6769.6	15073.5	-	32348.5	1659.0	34007.5	334.1	2534.3	2868.3	109.8	5214.6	415.9	1091.7	6832.0	43707.8
2021	10505.4	6769.6	15073.5	-	32348.5	1659.0	34007.5	334.1	2534.3	2868.3	109.8	5214.6	415.9	1091.7	6832.0	43707.8
2022	10505.4	6769.6	15073.5	-	32348.5	1659.0	34007.5	334.1	2534.3	2868.3	109.8	5214.6	415.9	1091.7	6832.0	43707.8
May مايو	10964.3	7244.2	15938.6	-	34147.2	1622.8	35770.0	527.9	3147.4	3675.2	105.7	5199.9	484.3	1770.8	7560.7	47006.0
Jun يونيو	10883.0	7404.5	16267.4	-	34554.9	1681.7	36236.6	391.2	3042.5	3433.7	73.6	5229.1	533.8	1601.3	7437.8	47108.1
Jul يوليو	10797.1	7305.2	16272.9	-	34375.2	1686.6	36061.8	344.8	3332.4	3677.2	92.9	5227.0	512.6	1699.6	7532.0	47271.0
Aug أغسطس	10475.8	7186.6	16751.8	-	34414.2	1730.9	36145.0	414.3	3465.7	3880.1	82.7	5096.9	445.8	1538.0	7163.4	47188.5
Sep سبتمبر	10327.4	7053.6	16920.2	-	34301.2	1657.4	35958.6	370.4	3425.5	3796.0	106.3	4907.3	716.8	1407.3	7137.7	46892.3
Oct أكتوبر	10066.5	6914.5	17463.5	-	34444.5	1712.2	36156.7	336.9	3343.5	3680.4	73.7	4844.0	432.2	1449.3	6799.2	46636.4
Nov نوفمبر	10032.6	6801.1	18044.1	-	34877.7	1711.1	36588.8	480.7	3274.1	3754.8	77.3	4650.5	446.0	1573.7	6747.5	47091.1
Dec ديسمبر	9889.6	6798.2	18350.1	-	35037.9	1774.7	36812.5	317.2	3023.2	3340.5	70.3	4508.0	666.6	1512.2	6757.0	46910.0
2023	9889.6	6798.2	18350.1	-	35037.9	1774.7	36812.5	317.2	3023.2	3340.5	70.3	4508.0	666.6	1512.2	6757.0	46910.0
Jan يناير	10122.2	6795.3	18776.8	-	35694.3	1838.0	37532.3	391.8	3062.6	3454.4	100.8	4346.7	439.3	1333.3	6220.1	47206.8
Feb فبراير	10056.0	6826.1	18937.1	-	35819.2	1802.0	37621.2	408.5	2891.2	3299.7	111.4	4266.3	528.4	1497.2	6403.3	47324.1
Mar مارس	10171.3	6577.5	19275.0	-	36023.8	1774.3	37798.1	413.6	3027.6	3441.3	76.9	4073.6	627.9	1548.2	6326.7	47566.0
Apr أبريل	10071.1	6492.3	19431.8	-	35995.2	1774.1	37769.3	616.3	2978.8	3595.1	155.3	4125.3	588.4	1724.3	6593.4	47957.8
May مايو	9613.7	6453.0	20139.8	-	36206.5	1723.7	37930.2	447.6	3600.7	4048.3	121.3	4058.7	617.6	1618.2	6415.8	48394.2

(\*) These deposits don't include balances of local interbanks deposits.

(1) Include other deposit liabilities, refer to item (13) in the definitions of Monetary variables in the appendix of this Statistics.

(\*\*) A new item has been added.

(\*\*\*) This item has been recalculated.

Note: The table has been updated and developed starting from December 2020.

(\*) لا تشمل هذه الودائع أرصدة الودائع المتبادلة فيما بين البنوك المحلية.

(1) تتضمن مطلوبات الودائع الأخرى، أنظر بند (13) في تعاريف المتغيرات النقدية بملحق هذه الإحصائية.

(\*\*) تم إضافة بند جديد.

(\*\*\*) تم إعادة احتساب هذا البند.

ملاحظة: تم تحديث وتطوير الجدول ابتداءً من ديسمبر 2020.

جدول (16) Table

البنوك المحلية : ودائع القطاع الخاص المحررة بالدينار الكويتي (للمقيمين وغير المقيمين) بحسب سعر الفائدة  
على مستوى النشاط المحلي (نشاط البنوك المحلية وفرعها داخل دولة الكويت)

## Local Banks : Private Sector (Resident &amp; Non-Resident) KD-Deposits by Interest Rate

At the Local Activity Level (The Activity of Local Banks and their Branches within the State of Kuwait)

(Million Dinars - مليون دينار)

نهاية الشهر End of Month	بدون قوائد Free	لغاية Up to 2%	>2.0- 2.5%	>2.5- 3.0%	>3.0- 3.5%	>3.5- 4.0%	>4.0- 4.5%	>4.5- 5.0%	>5.0- 5.5%	>5.5- 6.0%	أكثر من Over 6.0%	المجموع Total	الفائدة المرجحة (بالمائة سنويا) <sup>1</sup> Weighted Interest rate (Percent per Annum) <sup>1</sup>
<b>May مايو</b>													
<b>2018</b>	9345.4 (27.2)	11188.4 (32.5)	10713.3 (31.2)	2827.8 (8.2)	255.9 (0.7)	3.6 (0.0)	25.2 (0.1)	9.8 (0.0)	3.8 (0.0)	- (0.0)	1.1 (0.0)	34374.2 (100.0)	1.6083
<b>2019</b>	9605.6 (28.0)	7825.8 (22.8)	4354.2 (12.7)	7577.0 (22.1)	4355.8 (12.7)	580.7 (1.7)	11.7 (0.0)	27.3 (0.1)	5.5 (0.0)	- (0.0)	- (0.0)	34343.6 (100.0)	1.8294
<b>2020</b>	11568.6 (32.8)	13795.8 (39.1)	3260.5 (9.3)	2003.1 (5.7)	3552.9 (10.1)	1000.4 (2.8)	39.1 (0.1)	20.8 (0.1)	0.3 (0.0)	- (0.0)	- (0.0)	35241.6 (100.0)	1.5891
<b>2021</b>	11174.9 (32.0)	21614.4 (61.9)	1631.6 (4.7)	254.2 (0.7)	140.4 (0.4)	48.3 (0.1)	35.4 (0.1)	19.5 (0.1)	9.0 (0.0)	4.0 (0.0)	- (0.0)	34931.9 (100.0)	1.3899
<b>2022</b>													
<b>May مايو</b>	11990.9 (32.6)	19648.2 (53.4)	3286.1 (8.9)	1244.2 (3.4)	465.2 (1.3)	76.7 (0.2)	45.1 (0.1)	19.5 (0.1)	- (0.0)	11.2 (0.0)	- (0.0)	36787.1 (100.0)	1.4206
<b>Jun يونيو</b>	11957.1 (32.2)	18943.2 (51.0)	3554.6 (9.6)	1715.3 (4.6)	730.5 (2.0)	182.3 (0.5)	39.4 (0.1)	29.6 (0.1)	- (0.1)	24.5 (0.1)	0.2 (0.0)	37176.8 (100.0)	1.4555
<b>Jul يوليو</b>	11735.3 (31.7)	17876.9 (48.3)	3493.9 (9.4)	2159.0 (5.8)	1135.5 (3.1)	437.8 (1.2)	122.3 (0.3)	28.1 (0.1)	- (0.0)	9.9 (0.0)	5.3 (0.0)	37004.0 (100.0)	1.5033
<b>Aug أغسطس</b>	11418.3 (30.8)	15740.6 (42.5)	3903.2 (10.5)	2962.1 (8.0)	1730.5 (4.7)	870.1 (2.3)	369.9 (1.0)	27.8 (0.1)	8.3 (0.0)	1.2 (0.0)	5.3 (0.0)	37037.2 (100.0)	1.5953
<b>Sep سبتمبر</b>	11369.5 (30.7)	14437.3 (38.9)	3155.3 (8.5)	3621.3 (9.8)	2280.5 (6.1)	1524.9 (4.1)	655.5 (1.8)	32.0 (0.1)	7.6 (0.0)	- (0.0)	1.1 (0.0)	37085.1 (100.0)	1.6731
<b>Oct أكتوبر</b>	11068.8 (29.9)	13386.0 (36.2)	1514.7 (4.1)	4081.3 (11.0)	2694.6 (7.3)	2478.3 (6.7)	1488.7 (4.0)	246.4 (0.7)	18.1 (0.0)	3.7 (0.0)	5.4 (0.0)	36985.9 (100.0)	1.8143
<b>Nov نوفمبر</b>	10940.0 (29.3)	11721.7 (31.4)	1144.6 (3.1)	1667.7 (4.5)	4791.1 (12.8)	3339.1 (9.0)	2321.1 (6.2)	917.3 (2.5)	340.5 (0.9)	106.5 (0.3)	10.7 (0.0)	37300.3 (100.0)	2.0211
<b>Dec ديسمبر</b>	10900.7 (29.1)	11477.3 (30.6)	835.9 (2.2)	921.4 (2.5)	4226.4 (11.3)	3516.3 (9.4)	2923.8 (7.8)	1445.8 (3.9)	802.1 (2.1)	435.3 (1.2)	9.2 (0.0)	37494.3 (100.0)	2.1433
<b>2023</b>													
<b>Jan يناير</b>	11029.4 (29.1)	11344.4 (29.9)	595.5 (1.6)	834.5 (2.2)	3334.3 (8.8)	3174.2 (8.4)	3031.4 (8.0)	1807.6 (4.8)	1808.6 (4.8)	987.5 (2.6)	15.9 (0.0)	37963.1 (100.0)	2.2604
<b>Feb فبراير</b>	11044.6 (28.9)	11125.6 (29.2)	530.9 (1.4)	675.1 (1.8)	2177.5 (5.7)	4121.7 (10.8)	2839.1 (7.4)	2066.3 (5.4)	2421.0 (6.3)	1121.9 (2.9)	27.4 (0.1)	38151.1 (100.0)	2.3348
<b>Mar مارس</b>	11142.7 (28.9)	10798.5 (28.0)	320.5 (0.8)	616.1 (1.6)	2229.2 (5.8)	3917.9 (10.2)	2811.4 (7.3)	2392.2 (6.2)	3010.0 (7.8)	1258.3 (3.3)	41.9 (0.1)	38538.7 (100.0)	2.4030
<b>Apr أبريل</b>	11098.8 (28.8)	10574.8 (27.5)	181.2 (0.5)	497.8 (1.3)	2238.1 (5.8)	3741.2 (9.7)	2990.2 (7.8)	2642.8 (6.9)	3259.7 (8.5)	1270.8 (3.3)	27.2 (0.1)	38522.6 (100.0)	2.4429
<b>May مايو</b>	10586.1 (27.3)	10561.1 (27.3)	114.8 (0.3)	383.3 (1.0)	2224.4 (5.7)	3682.8 (9.5)	3495.9 (9.0)	3170.2 (8.2)	3190.6 (8.2)	1292.4 (3.3)	38.9 (0.1)	38740.4 (100.0)	2.5258

(1) Interest rates weighted by the relative importance of balances on deposits and not including interbank transactions.

Note : Figures in parentheses refer to the relative importance of the item to the total.

The table has been updated and developed starting from December 2020.

(1) فئات أسعار الفائدة مرجحة بالأهمية النسبية على أرصدة الودائع في تلك الفئات، ولا تتضمن المعاملات فيما بين البنوك.

ملاحظة : الأرقام بين الأقواس تشير لأهمية البند النسبية إلى المجموع.

تم تحديث وتطوير الجدول ابتداء من ديسمبر 2020.

جدول (17) Table

البنوك المحلية : أرصدة الجزء النقدي المستخدم من التسهيلات الائتمانية بالدينار الكويتي (للمقيمين وغير المقيمين) بحسب سعر الفائدة على مستوى النشاط المحلي (نشاط البنوك المحلية وفروعها داخل دولة الكويت)

**Local Banks : Balances of Utilized Cash Credit Facilities in KD to Residents & Non-Residents, by Interest Rate**  
At the Local Activity Level (The Activity of Local Banks and their Branches within the State of Kuwait)

(Million Dinars مليون دينار)

نهاية الشهر End of Month	بدون فوائد Free	لغاية UP to 3%	>3.0- 3.5%	>3.5- 4.0%	>4.0- 4.5%	>4.5- 5.0%	>5.0- 5.5%	>5.5- 6.0%	>6.0- 6.5%	>6.5- 7.0%	>7.0- 7.5%	أكثر من Over 7.5%	المجموع Total	الفائدة المرجحة (بالمائة سنوياً) <sup>1</sup> Weighted Interest rate (Percent per Annum) <sup>1</sup>
<b>May مايو</b>														
<b>2018</b>	441.7 (1.3)	1236.8 (3.7)	2567.2 (7.7)	4096.7 (12.3)	3970.9 (11.9)	5911.5 (17.7)	6024.3 (18.1)	5349.5 (16.0)	1740.4 (5.2)	1180.6 (3.5)	334.4 (1.0)	501.8 (1.5)	33355.8 (100.0)	4.8044
<b>2019</b>	420.0 (1.2)	914.9 (2.6)	2637.4 (7.4)	5167.2 (14.6)	4659.9 (13.2)	5180.0 (14.6)	5291.2 (14.9)	6952.4 (19.6)	2022.4 (5.7)	1385.9 (3.9)	264.7 (0.7)	538.7 (1.5)	35434.9 (100.0)	4.8345
<b>2020</b>	620.1 (1.7)	10362.7 (27.9)	5291.9 (14.3)	5035.3 (13.6)	2096.5 (5.6)	1646.4 (4.4)	2498.9 (6.7)	6389.4 (17.2)	1930.9 (5.2)	589.7 (1.6)	278.9 (0.8)	372.0 (1.0)	37112.8 (100.0)	4.0412
<b>2021</b>	629.3 (1.6)	13440.4 (35.2)	5671.8 (14.8)	3818.7 (10.0)	4319.6 (11.3)	1158.3 (3.0)	1915.8 (5.0)	4783.3 (12.5)	1674.0 (4.4)	433.4 (1.1)	48.8 (0.1)	320.8 (0.8)	38214.3 (100.0)	3.7005
<b>2022</b>														
<b>May مايو</b>	915.7 (2.2)	12671.9 (30.0)	6310.0 (14.9)	5353.6 (12.7)	7518.8 (17.8)	2721.0 (6.4)	1055.8 (2.5)	3881.8 (9.2)	1152.7 (2.7)	351.2 (0.8)	82.3 (0.2)	280.3 (0.7)	42295.1 (100.0)	3.7163
<b>Jun يونيو</b>	1035.0 (2.5)	9092.1 (21.5)	7499.6 (17.8)	6020.3 (14.3)	7498.8 (17.8)	4125.0 (9.8)	1352.3 (3.2)	3477.5 (8.2)	1421.5 (3.4)	343.7 (0.8)	85.0 (0.2)	270.1 (0.6)	42220.9 (100.0)	3.8280
<b>Jul يوليو</b>	1078.1 (2.6)	7041.0 (16.7)	7905.8 (18.7)	5736.1 (13.6)	8881.1 (21.0)	4249.8 (10.1)	1794.4 (4.2)	3389.4 (8.0)	1447.7 (3.4)	342.0 (0.8)	86.4 (0.2)	307.4 (0.7)	42259.1 (100.0)	3.9072
<b>Aug أغسطس</b>	1139.1 (2.7)	5570.8 (13.1)	6227.8 (14.6)	6616.9 (15.6)	9587.0 (22.5)	4501.3 (10.6)	3122.8 (7.3)	3554.2 (8.4)	1272.9 (3.0)	619.0 (1.5)	55.8 (0.1)	274.9 (0.6)	42542.5 (100.0)	4.0261
<b>Sep سبتمبر</b>	1137.8 (2.6)	4734.9 (11.0)	3783.6 (8.8)	7912.5 (18.4)	9729.9 (22.6)	5998.6 (14.0)	3363.8 (7.8)	3979.3 (9.3)	1288.2 (3.0)	691.4 (1.6)	73.7 (0.2)	295.7 (0.7)	42989.4 (100.0)	4.1432
<b>Oct أكتوبر</b>	1186.9 (2.8)	4229.4 (9.8)	3174.1 (7.4)	7934.8 (18.4)	9737.9 (22.6)	6499.1 (15.1)	3673.3 (8.5)	4199.8 (9.7)	1347.1 (3.1)	754.2 (1.7)	96.6 (0.2)	298.2 (0.7)	43131.5 (100.0)	4.2017
<b>Nov نوفمبر</b>	1229.3 (2.8)	4031.1 (9.3)	2587.4 (5.9)	7686.9 (17.6)	10473.0 (24.0)	6722.5 (15.4)	3858.6 (8.9)	4442.8 (10.2)	1365.4 (3.1)	769.3 (1.8)	110.7 (0.3)	301.6 (0.7)	43578.6 (100.0)	4.2394
<b>Dec ديسمبر</b>	1256.4 (2.9)	3667.6 (8.4)	1657.8 (3.8)	2985.3 (6.8)	12108.8 (27.7)	7240.1 (16.6)	6046.7 (13.8)	5632.9 (12.9)	1838.3 (4.2)	592.8 (1.4)	370.6 (0.8)	279.0 (0.6)	43676.1 (100.0)	4.4440
<b>2023</b>														
<b>Jan يناير</b>	1278.1 (2.9)	3480.8 (7.9)	1557.8 (3.6)	1954.5 (4.5)	8554.2 (19.5)	8584.9 (19.6)	6332.0 (14.4)	7216.1 (16.5)	3169.9 (7.2)	892.1 (2.0)	251.3 (0.6)	587.2 (1.3)	43858.9 (100.0)	4.6331
<b>Feb فبراير</b>	1272.3 (2.9)	3349.0 (7.6)	1534.4 (3.5)	1693.7 (3.9)	7271.9 (16.6)	8658.1 (19.7)	7172.9 (16.3)	7439.6 (16.9)	3331.0 (7.6)	1241.0 (2.8)	364.2 (0.8)	591.8 (1.3)	43919.7 (100.0)	4.7076
<b>Mar مارس</b>	1265.4 (2.9)	3178.7 (7.2)	1471.8 (3.3)	1409.8 (3.2)	5947.8 (13.5)	8851.0 (20.0)	7959.3 (18.0)	7810.1 (17.7)	3610.8 (8.2)	1589.7 (3.6)	430.5 (1.0)	654.2 (1.5)	44178.9 (100.0)	4.7942
<b>Apr أبريل</b>	1313.3 (3.0)	3031.5 (6.9)	1450.8 (3.3)	1312.9 (3.0)	5428.4 (12.3)	8618.5 (19.6)	7985.7 (18.2)	8141.7 (18.5)	3796.4 (8.6)	1765.5 (4.0)	485.2 (1.1)	628.7 (1.4)	43958.6 (100.0)	4.8239
<b>May مايو</b>	1278.2 (2.9)	2951.9 (6.7)	1442.5 (3.3)	1226.5 (2.8)	5315.1 (12.0)	9064.9 (20.5)	7612.7 (17.2)	8036.7 (18.2)	3795.9 (8.6)	2091.4 (4.7)	542.9 (1.2)	813.3 (1.8)	44172.0 (100.0)	4.8611

(1) Interest rates weight<sup>1</sup> by the relative importance of balances on loans and not including interbank transactions.

Note : Figures in parentheses refer to the relative importance of the item to the total.  
The table has been updated and developed starting from December 2020.

(1) فئات أسعار الفائدة مرجحة بالأهمية النسبية على أرصدة القروض في تلك الفئات، ولا تتضمن المعاملات فيما بين البنوك.

ملاحظة : الأرقام بين الأقواس تشير لأهمية البنود النسبية إلى المجموع.  
تم تحديث وتطوير الجدول ابتداء من ديسمبر 2020.

جدول (18) Table

البنوك المحلية : أرصدة الودائع لأجل للعملاء المقيمين وغير المقيمين (بالدينار الكويتي والعملة الأجنبية ) حسب المتبقي حتى تاريخ الإستحقاق  
على مستوى النشاط المحلي (نشاط البنوك المحلية وفروعها داخل دولة الكويت)

## Local banks : Time Deposits of Residents &amp; Non-Residents (KD &amp; FC) by Residual to Maturity

At the Local Activity Level (The Activity of Local Banks and their Branches within the State of Kuwait)

(Million Dinars - مليون دينار)

نهاية الشهر	تحت الطلب	لغاية شهر	أكثر من شهر إلى 3 شهور	أكثر من 3 شهور إلى 6 شهور	أكثر من 6 شهور إلى 9 شهور	أكثر من 9 شهور إلى سنة	أكثر من سنة إلى 3 سنين	أكثر من 3 سنين	المجموع
End of Month	Demand	Up to one Month	Over one to 3 Months	Over 3 to 6 Months	Over 6 to 9 Months	Over 9 Months to One Year	Over one year to 3 Years	Over 3 Years	Total
May 2018	...	9580.9 (31.0)	6547.1 (21.2)	4243.6 (13.7)	2701.6 (8.8)	2842.7 (9.2)	4951.7 (16.0)	...	30867.5 (100.0)
2019	...	10122.7 (30.4)	7485.7 (22.5)	5395.0 (16.2)	3284.1 (9.9)	2614.0 (7.8)	4412.0 (13.2)	...	33213.5 (100.0)
2020	...	11699.5 (32.8)	9898.8 (27.8)	4897.7 (13.7)	2939.7 (8.2)	2115.4 (5.9)	4103.9 (11.5)	...	35655.0 (100.0)
2021	14783.9 (25.8)	17365.7 (30.3)	8195.5 (14.3)	4913.4 (8.6)	3118.6 (5.4)	2767.5 (4.8)	4371.4 (7.6)	1769.2 (3.1)	57285.2 (100.0)
2022									
May مايو	16258.9 (25.7)	19057.8 (30.1)	9760.6 (15.4)	4700.6 (7.4)	3066.3 (4.8)	3238.0 (5.1)	2791.1 (4.4)	4496.8 (7.1)	63370.1 (100.0)
Jun يونيو	15769.0 (24.9)	18896.2 (29.9)	10070.2 (15.9)	5241.8 (8.3)	2750.9 (4.3)	3280.1 (5.2)	2709.0 (4.3)	4566.6 (7.2)	63283.7 (100.0)
Jul يوليو	15620.5 (24.9)	18125.0 (28.9)	10849.5 (17.3)	4965.4 (7.9)	3148.1 (5.0)	2729.8 (4.4)	2816.5 (4.5)	4458.5 (7.1)	62713.3 (100.0)
Aug أغسطس	15248.3 (24.2)	18417.7 (29.2)	11263.6 (17.8)	4569.4 (7.2)	3515.0 (5.6)	2709.3 (4.3)	2889.9 (4.6)	4507.2 (7.1)	63120.2 (100.0)
Sep سبتمبر	15281.0 (24.4)	18337.7 (29.3)	10650.3 (17.0)	4749.6 (7.6)	3380.0 (5.4)	2418.8 (3.9)	3125.3 (5.0)	4580.6 (7.3)	62523.2 (100.0)
Oct أكتوبر	13936.8 (22.5)	18229.6 (29.5)	10860.7 (17.5)	6010.9 (9.7)	2853.0 (4.6)	2167.3 (3.5)	3260.6 (5.3)	4579.6 (7.4)	61898.5 (100.0)
Nov نوفمبر	14474.3 (23.3)	17583.7 (28.3)	11826.0 (19.0)	5350.2 (8.6)	2713.7 (4.4)	2353.8 (3.8)	3350.4 (5.4)	4460.6 (7.2)	62112.7 (100.0)
Dec ديسمبر	14338.4 (22.9)	18510.6 (29.6)	11467.1 (18.3)	5113.8 (8.2)	2691.7 (4.3)	2474.1 (3.9)	3596.8 (5.7)	4445.6 (7.1)	62638.2 (100.0)
2023									
Jan يناير	14685.5 (23.1)	17417.6 (27.4)	12379.4 (19.5)	5163.3 (8.1)	2383.6 (3.7)	3649.9 (5.7)	3476.9 (5.5)	4410.3 (6.9)	63566.5 (100.0)
Feb فبراير	14780.5 (23.1)	18089.7 (28.2)	12151.2 (19.0)	5244.3 (8.2)	2421.4 (3.8)	3474.5 (5.4)	3376.0 (5.3)	4568.3 (7.1)	64105.9 (100.0)
Mar مارس	14304.8 (22.6)	18491.2 (29.2)	11281.5 (17.8)	5073.6 (8.0)	2548.3 (4.0)	3643.2 (5.8)	3535.5 (5.6)	4351.9 (6.9)	63229.9 (100.0)
Apr أبريل	14399.0 (22.8)	18097.1 (28.7)	11350.1 (18.0)	4810.6 (7.6)	3387.0 (5.4)	2893.5 (4.6)	3840.8 (6.1)	4337.5 (6.9)	63115.6 (100.0)
May مايو	13909.1 (22.1)	17322.5 (27.5)	11712.6 (18.6)	4988.6 (7.9)	3645.7 (5.8)	3257.8 (5.2)	3867.7 (6.1)	4294.3 (6.8)	62998.4 (100.0)

Note : Figures in parentheses refer to the relative importance of the item to the total.

The table has been updated and developed starting from December 2020.

ملاحظة : الأرقام بين الأقواس تشير لأهمية البند النسبية إلى المجموع.

تم تحديث وتطوير الجدول ابتداءً من ديسمبر 2020.

جدول (19) Table

**البنوك المحلية: تمويل الواردات الكويتية (المدفوعة) بحسب النوع والعملة**  
على مستوى النشاط المحلي (نشاط البنوك المحلية وفروعها داخل دولة الكويت)

**Local Banks: Financing Kuwaiti Imports (Paid-Up) According to Type and Currency**

At the Local Activity Level (The Activity of Local Banks and their Branches within the State of Kuwait)

(مقومة بالمليون دينار - Denominated in Million Dinars)

الشهر Month	بحسب العملة According to Currency								المجموع Total	بحسب النوع According to Type		
	دولار أمريكي US Dollar	جنيه استرليني Pound Sterling	ين ياباني Japanese Yen	فرنك سويسري Swiss Franc	اليورو Euro	ريال سعودي* Saudi Riyal	درهم إماراتي* UAE Dirham	أخرى Other		الاعتمادات المستندية Documentary L/Cs	بوالصن التحصيل Bills for Collection	أوامر الدفع الأخرى Other Payment Orders
<b>May مايو</b>												
<b>2018</b>	301.1 (76.3)	2.2 (0.6)	2.6 (0.7)	0.1 (0.0)	32.4 (8.2)	-	-	56.4 (14.3)	394.8 (100.0)	216.4 (54.8)	64.2 (16.3)	114.2 (28.9)
<b>2019</b>	177.6 (56.0)	1.1 (0.3)	2.9 (0.9)	2.6 (0.8)	39.2 (12.4)	-	-	93.8 (29.6)	317.1 (100.0)	160.9 (50.7)	34.0 (10.7)	122.2 (38.5)
<b>2020</b>	101.0 (39.2)	0.4 (0.1)	2.5 (1.0)	0.2 (0.1)	7.9 (3.0)	-	-	145.9 (56.6)	257.9 (100.0)	96.6 (37.5)	22.9 (8.9)	138.4 (53.7)
<b>2021</b>	203.9 (69.0)	0.8 (0.3)	2.3 (0.8)	0.4 (0.1)	29.2 (9.9)	23.1 (7.8)	5.5 (1.9)	30.5 (10.3)	295.6 (100.0)	160.1 (54.2)	21.0 (7.1)	114.5 (38.7)
<b>2022</b>												
<b>May مايو</b>	485.2 (81.0)	8.8 (1.5)	3.0 (0.5)	1.8 (0.3)	30.6 (5.1)	7.6 (1.3)	13.4 (2.2)	48.2 (8.1)	598.7 (100.0)	153.8 (25.7)	47.3 (7.9)	397.6 (66.4)
<b>Jun يونيو</b>	598.1 (84.7)	4.2 (0.6)	5.5 (0.8)	1.9 (0.3)	29.4 (4.2)	8.6 (1.2)	16.5 (2.3)	42.0 (5.9)	706.3 (100.0)	171.9 (24.3)	53.8 (7.6)	480.5 (68.0)
<b>Jul يوليو</b>	347.8 (76.9)	1.9 (0.4)	2.4 (0.5)	1.1 (0.3)	32.3 (7.1)	4.9 (1.1)	11.8 (2.6)	49.8 (11.0)	452.0 (100.0)	145.4 (32.2)	32.9 (7.3)	273.8 (60.6)
<b>Aug أغسطس</b>	602.1 (82.7)	3.0 (0.4)	3.1 (0.4)	1.8 (0.3)	33.5 (4.6)	5.8 (0.8)	17.1 (2.4)	61.4 (8.4)	727.9 (100.0)	195.6 (26.9)	58.2 (8.0)	474.1 (65.1)
<b>Sep سبتمبر</b>	927.5 (89.9)	1.9 (0.2)	2.4 (0.2)	2.0 (0.2)	28.1 (2.7)	6.9 (0.7)	11.6 (1.1)	51.9 (5.0)	1032.2 (100.0)	154.1 (14.9)	41.7 (4.0)	836.4 (81.0)
<b>Oct أكتوبر</b>	1023.6 (89.5)	3.1 (0.3)	3.3 (0.3)	1.4 (0.1)	38.6 (3.4)	4.7 (0.4)	16.2 (1.4)	52.2 (4.6)	1143.0 (100.0)	206.3 (18.0)	37.4 (3.3)	899.3 (78.7)
<b>Nov نوفمبر</b>	467.3 (80.3)	2.1 (0.4)	2.3 (0.4)	0.6 (0.1)	40.1 (6.9)	6.8 (1.2)	13.5 (2.3)	49.1 (8.4)	581.8 (100.0)	146.7 (25.2)	54.7 (9.4)	380.4 (65.4)
<b>Dec ديسمبر</b>	976.9 (88.1)	4.7 (0.4)	5.3 (0.5)	2.0 (0.2)	37.9 (3.4)	7.9 (0.7)	13.0 (1.2)	61.4 (5.5)	1109.2 (100.0)	202.6 (18.3)	28.9 (2.6)	877.7 (79.1)
<b>2023</b>												
<b>Jan يناير</b>	731.3 (82.9)	2.7 (0.3)	2.5 (0.3)	1.0 (0.1)	45.9 (5.2)	9.7 (1.1)	12.7 (1.4)	76.2 (8.6)	882.0 (100.0)	491.4 (55.7)	26.1 (3.0)	364.5 (41.3)
<b>Feb فبراير</b>	595.6 (86.8)	3.4 (0.5)	1.6 (0.2)	-	28.4 (4.1)	7.3 (1.1)	10.6 (1.5)	39.3 (5.7)	686.3 (100.0)	136.0 (19.8)	18.9 (2.8)	531.3 (77.4)
<b>Mar مارس</b>	931.8 (84.7)	4.0 (0.4)	11.7 (1.1)	0.4 (0.0)	33.9 (3.1)	16.1 (1.5)	17.3 (1.6)	85.1 (7.7)	1100.3 (100.0)	198.1 (18.0)	28.8 (2.6)	873.4 (79.4)
<b>Apr أبريل</b>	928.1 (89.4)	2.3 (0.2)	2.5 (0.2)	1.9 (0.2)	28.4 (2.7)	6.1 (0.6)	14.4 (1.4)	54.9 (5.3)	1038.5 (100.0)	169.4 (16.3)	24.2 (2.3)	844.9 (81.4)
<b>May مايو</b>	1643.0 (89.9)	5.3 (0.3)	5.9 (0.3)	2.4 (0.1)	61.4 (3.4)	18.8 (1.0)	25.2 (1.4)	64.7 (3.5)	1826.8 (100.0)	273.1 (14.9)	42.6 (2.3)	1511.1 (82.7)

Note: Figures in parentheses refer to the relative importance to total.

ملاحظة: الأرقام بين الأقواس تشير إلى الأهمية النسبية للمجموع.

(\* The Saudi riyal and the UAE dirham were added, starting from October 2020.

(\* تم إضافة عملة الريال السعودي والدرهم الإماراتي ابتداءً من شهر أكتوبر 2020.

جدول (20) Table

متوسط أسعار الفائدة المعلنة على ودائع العملاء لأجل لدى البنوك المحلية<sup>(1)</sup> بكل من الدينار الكويتي والدولار الأمريكي

Average Counter Interest Rates on Customer Time Deposits with Local Banks<sup>(1)</sup> in Both KD & US Dollar

(بالمائة سنويا Percent per Annum)

الشهر Month	اسبوع 1-Week		شهر 1-Month		3 أشهر 3-Month		6 أشهر 6-Month		12 شهر 12-Month	
	دينار	دولار	دينار	دولار	دينار	دولار	دينار	دولار	دينار	دولار
	KD	US \$	KD	US \$	KD	US \$	KD	US \$	KD	US \$
May مايو										
2018	1.144	1.062	2.005	1.244	2.145	1.502	2.263	1.687	2.387	1.919
2019	1.483	1.646	2.750	2.006	2.883	2.208	3.008	2.354	3.133	2.501
2020	0.635	0.171	1.040	0.283	1.181	0.422	1.322	0.524	1.470	0.629
2021	0.495	0.127	0.902	0.171	1.059	0.255	1.184	0.331	1.341	0.449
2022										
May مايو	0.988	0.598	1.411	0.622	1.546	1.005	1.910	1.380	2.499	1.840
Jun يونيو	1.227	0.791	1.518	0.935	1.646	1.263	2.015	1.627	2.563	2.144
Jul يوليو	1.517	1.015	1.645	1.236	1.766	1.536	2.137	1.913	2.636	2.432
Aug أغسطس	1.905	1.442	2.106	1.763	2.419	2.058	2.795	2.426	3.104	2.844
Sep سبتمبر	2.174	1.675	2.341	2.032	2.769	2.352	3.144	2.728	3.388	3.139
Oct أكتوبر	2.605	2.246	2.726	2.484	3.344	2.863	3.718	3.223	3.968	3.558
Nov نوفمبر	3.067	2.586	3.285	2.677	3.916	3.146	4.077	3.349	4.323	3.617
Dec ديسمبر	3.125	2.621	3.362	2.753	3.991	3.226	4.131	3.413	4.376	3.683
2023										
Jan يناير	3.189	2.629	3.435	2.766	4.017	3.230	4.170	3.410	4.401	3.676
Feb فبراير	3.107	2.592	3.684	2.862	3.967	3.280	4.109	3.491	4.246	3.692
Mar مارس	3.436	2.875	3.783	3.053	4.103	3.416	4.270	3.587	4.432	3.831
Apr أبريل	3.382	2.904	3.762	3.082	4.089	3.418	4.264	3.575	4.425	3.814
May مايو	3.364	2.928	3.759	3.105	4.084	3.421	4.264	3.435	4.425	3.831

(1) Excluding data of banks operating according to the provisions of Islamic Sharia. and data represent simple averages of daily counter interest rates of a specific category of customer deposits (25-50 thousand for KD deposits, and 100-250 thousand for US dollar deposits) with local banks.

(1) لا تتضمن بيانات البنوك التي تعمل وفقاً لأحكام الشريعة الإسلامية. وتمثل البيانات متوسطات بسيطة لأسعار الفائدة اليومية المعلنة بشرحية محددة من ودائع العملاء (25-50 ألف لودائع الدينار، و100-250 ألف لودائع الدولار) لدى البنوك المحلية.

جدول (21) Table

متوسط أسعار الفائدة المعلنة على الودائع المتبادلة بالدينار الكويتي فيما بين البنوك المحلية<sup>(1)</sup>  
Averages of Declared Inter Local Bank Interest Rates on KD Deposits<sup>(1)</sup>

(بالمائة سنويا Percent per Annum)

الشهر Month	يوم Overnight		أسبوع 1-Week		شهر 1-Month		3 أشهر 3-Month		6 أشهر 6-Month		9 أشهر 9-Month		12 شهر 12-Month	
	عرض Offer	طلب Bid	عرض Offer	طلب Bid	عرض Offer	طلب Bid	عرض Offer	طلب Bid	عرض Offer	طلب Bid	عرض Offer	طلب Bid	عرض Offer	طلب Bid
	May مايو	0.734	0.419	1.207	0.908	1.747	1.497	1.981	1.731	2.185	1.940	...	...	2.438
2018	1.611	1.298	2.094	1.787	2.443	2.193	2.688	2.438	2.895	2.656	...	...	3.131	2.886
2019	1.000	0.684	1.250	0.934	1.493	1.243	1.736	1.490	1.962	1.726	...	...	2.208	1.958
2020	0.592	0.329	0.895	0.635	1.250	1.000	1.500	1.250	1.707	1.487	...	...	2.000	1.750
2021	0.816	0.524	1.264	0.951	1.587	1.337	1.844	1.594	2.094	1.844	...	...	2.379	2.129
May مايو	0.906	0.611	1.398	1.099	1.713	1.472	2.009	1.770	2.270	2.020	...	...	2.591	2.341
Jun يونيو	1.063	0.758	1.559	1.250	1.816	1.602	2.145	1.902	2.406	2.160	...	...	2.723	2.473
Jul يوليو	1.416	1.098	1.867	1.546	2.144	1.897	2.462	2.215	2.736	2.486	...	...	3.046	2.799
Aug أغسطس	1.606	1.297	2.106	1.756	2.372	2.122	2.669	2.419	2.947	2.703	...	...	3.247	2.997
Sep سبتمبر	1.839	1.530	2.592	2.304	2.771	2.551	3.179	2.929	3.527	3.277	...	...	3.810	3.569
Oct أكتوبر	2.324	1.974	3.210	2.869	3.401	3.156	3.841	3.591	4.085	3.844	...	...	4.344	4.094
Nov نوفمبر	2.375	1.976	3.375	2.997	3.574	3.324	4.000	3.750	4.265	4.018	...	...	4.551	4.301
Dec ديسمبر	2.372	1.997	3.389	3.003	3.625	3.375	4.063	3.815	4.313	4.065	...	...	4.574	4.324
2022	2.489	2.107	3.717	3.305	3.934	3.684	4.217	3.967	4.438	4.188	...	...	4.688	4.438
Jan يناير	2.457	2.051	3.716	3.267	3.946	3.696	4.250	4.000	4.438	4.188	...	...	4.688	4.438
Feb فبراير	2.427	2.021	3.684	3.247	3.962	3.712	4.250	4.000	4.451	4.201	...	...	4.691	4.441
Mar مارس	2.389	1.992	3.679	3.247	3.948	3.698	4.250	4.000	4.438	4.188	...	...	4.688	4.438
Apr أبريل														
May مايو														

Note: All periods are according to value date, except for one day by today's date.

(1) Interest rates declared daily and considered indicative of actual interest rates (excluding data of banks operating according to the provisions of Islamic Sharia).

ملاحظة: جميع الفترات بحسب تاريخ الاستحقاق

ما عدا الفترة لمدة يوم بحسب تاريخ اليوم.

(1) أسعار الفائدة المعلنة يوميا وتعتبر استرشادية لأسعار الفائدة الفعلية (لا تتضمن بيانات البنوك التي تعمل وفقاً لأحكام الشريعة الإسلامية).

جدول (22) Table

متوسط أسعار صرف الدولار الأمريكي مقابل الدينار الكويتي والعملات الرئيسية<sup>(1)</sup>

US Dollar Average Exchange Rates Against the Kuwaiti Dinar and Major Currencies<sup>(1)</sup>

الشهر	جنيه استرليني	دولار كندي	كرون سويدي	فرنك سويسري	ين ياباني	دولار استرالي	اليورو	دينار كويتي
Month	(2)	Canadian Dollar	Swedish Krona	Swiss Franc	Japanese Yen	(2)	(2) & (4)	(3)
	Pound Sterling					Australian Dollar	Euro	Kuwaiti Dinar (فلس)
May مايو								
2018	1.3522	1.2858	8.7369	0.9968	109.71	1.3280	1.1874	301.72
2019	1.2892	1.3444	9.5853	1.0121	110.25	1.4364	1.1193	303.97
2020	1.2335	1.3997	9.7974	0.9700	106.96	1.5399	1.0876	308.85
2021	1.4036	1.2157	8.3607	0.9045	109.06	1.2873	1.2132	301.01
2022								
May مايو	1.2424	1.2873	9.9483	0.9830	129.06	1.4213	1.0558	306.53
Jun يونيو	1.2372	1.2789	9.9836	0.9702	132.97	1.4170	1.0599	306.29
Jul يوليو	1.2013	1.2924	10.3341	0.9663	136.78	1.4571	1.0255	307.19
Aug أغسطس	1.2017	1.2903	10.3503	0.9559	134.93	1.4364	1.0135	307.04
Sep سبتمبر	1.1402	1.3236	10.8274	0.9718	142.47	1.4852	0.9941	308.74
Oct أكتوبر	1.1226	1.3720	11.1564	0.9946	146.87	1.5736	0.9811	309.99
Nov نوفمبر	1.1708	1.3447	10.7088	0.9692	143.16	1.5209	1.0166	308.55
Dec ديسمبر	1.2167	1.3583	10.4009	0.9354	135.40	1.4830	1.0553	306.64
2023								
Jan يناير	1.2218	1.3435	10.3886	0.9240	130.45	1.4420	1.0768	305.64
Feb فبراير	1.2139	1.3393	10.4489	0.9222	131.88	1.4368	1.0759	305.75
Mar مارس	1.2120	1.3681	10.4809	0.9272	133.86	1.4950	1.0688	306.62
Apr أبريل	1.2408	1.3467	10.3842	0.9039	133.22	1.4937	1.0920	306.35
May مايو	1.2502	1.3508	10.3960	0.8956	136.72	1.5015	1.0908	306.76
May مايو								
Highest الأعلى	1.2343	1.3635	10.8112	0.9063	140.64	0.6518	1.0725	307.50
Lowest الأدنى	1.2651	1.3366	10.1507	0.8830	133.73	0.6660	1.1082	306.00
Change (%) التغير	-2.43	2.01	6.51	2.64	5.17	-2.13	-3.22	0.49

(1) According to value date.

(2) Average rate against the US dollar.

(3) Average of selling rate as declared by CBK.

(4) Issue No.1 , Vol 23 , of January 2002 , published data on Euro since January 01, 1999, as transactions in this currency started on that date.

(1) بحسب تاريخ الاستحقاق .

(2) متوسط السعر مقابل الدولار الأمريكي .

(3) متوسط سعر البيع كما يعلنه بنك الكويت المركزي .

(4) تضمن العدد 1 من المجلد 23 لشهر يناير 2002 ، بيانات عن اليورو اعتباراً من 1 يناير 1999 ، وهو تاريخ بدء التعامل بهذه العملة.

جدول (23) Table

سعر صرف الدولار الأمريكي مقابل الدينار الكويتي (فلس)<sup>(1)</sup>Exchange Rate of the US Dollar Against the Kuwaiti Dinar (Fils)<sup>(1)</sup>

الشهر Month	المتوسط الشهري Monthly Average		نهاية الشهر End of Month		أدنى سعر Lowest Rate		أعلى سعر Highest Rate	
	قيمة Value	تغير Change (%)	قيمة Value	تغير Change (%)	قيمة Value	تغير Change (%)	قيمة Value	تغير Change (%)
	May مايو							
2018	301.67	-0.57	302.30	-0.55	300.80	-0.38	302.30	-0.55
2019	303.92	0.06	303.90	0.15	303.75	0.03	304.35	0.03
2020	308.80	0.01	308.65	0.11	308.40	-0.03	309.05	0.05
2021	300.96	0.22	300.50	0.23	300.50	0.17	301.40	0.33
2022								
May مايو	306.48	-0.49	305.75	0.11	305.75	-0.61	307.00	-0.29
Jun يونيو	306.24	0.08	306.30	-0.18	305.65	0.03	306.85	0.05
Jul يوليو	307.14	-0.29	307.25	-0.31	306.45	-0.26	307.80	-0.31
Aug أغسطس	306.99	0.05	308.05	-0.26	306.30	0.05	308.05	-0.08
Sep سبتمبر	308.69	-0.55	310.55	-0.81	307.80	-0.49	310.55	-0.81
Oct أكتوبر	309.94	-0.40	308.90	0.53	308.90	-0.36	310.80	-0.08
Nov نوفمبر	308.50	0.47	307.40	0.49	307.25	0.54	309.80	0.32
Dec ديسمبر	306.59	0.62	306.30	0.36	306.05	0.39	307.55	0.73
2023								
Jan يناير	305.59	0.33	305.20	0.36	305.00	0.34	306.30	0.41
Feb فبراير	305.70	-0.04	306.40	-0.39	304.65	0.11	306.40	-0.03
Mar مارس	306.57	-0.28	306.40	-	305.90	-0.41	307.25	-0.28
Apr أبريل	306.30	0.09	306.15	0.08	306.05	-0.05	306.75	0.16
May مايو	306.71	-0.13	307.45	-0.42	305.95	0.03	307.45	-0.23

(1) The average of buying and selling rates as declared by the CBK. (1) متوسط سعري البيع والشراء كما يعلنهما بنك الكويت المركزي.

Note: A (-) sign means a decrease in the KD exchange rate

ملاحظة: الإشارة (-) تعني انخفاض في قيمة سعر صرف الدينار الكويتي

against the US Dollar.

مقابل الدولار الأمريكي.

جدول (24) Table

أسعار صرف عملات دول مجلس التعاون لدول الخليج العربية والعملات الرئيسية مقابل الدينار الكويتي (فلس)  
Exchange Rates of GCC Currencies and Major Currencies Against the KD (Fils)

نهاية الشهر End of Month	ريال سعودي Saudi Riyal	ريال قطري Qatari Riyal	ريال عماني Rial Omani	درهم إماراتي UAE Dirham	دينار بحريني Bahraini Dinar	دولار أمريكي US Dollar	جنيه استرليني Pound Sterling	ين ياباني Japanese Yen	اليورو Euro (1)	دولار كندي Canadian Dollar	فرنك سويسري Swiss Franc	كرونا سويدية Swedish Krona	دولار استرالي Australian Dollar
May مايو													
2018	80.721	83.050	786.216	82.315	803.989	302.300	401.983	2.7763	351.001	232.547	304.293	34.271	227.556
2019	81.148	83.489	790.377	82.750	808.245	303.900	384.844	2.7813	339.304	225.345	302.088	31.695	210.588
2020	82.417	84.794	802.731	84.044	820.878	308.650	380.272	2.8697	338.296	224.114	319.216	32.013	205.191
2021	80.240	82.555	781.535	81.824	799.202	300.500	425.733	2.7628	368.503	249.523	335.961	36.433	234.255
2022													
May مايو	81.533	83.997	795.189	83.254	812.989	305.750	384.634	2.3996	326.954	238.281	317.861	31.045	216.563
Jun يونيو	81.680	84.148	796.619	83.404	814.452	306.300	375.983	2.2638	324.065	238.153	320.515	30.362	212.266
Jul يوليو	81.933	84.409	799.090	83.662	816.978	307.250	370.359	2.2429	311.859	238.845	319.520	29.858	212.955
Aug أغسطس	82.147	84.629	801.170	83.880	819.105	308.050	359.263	2.2214	305.647	235.810	317.708	28.724	211.153
Sep سبتمبر	82.813	85.316	807.672	84.561	825.753	310.550	335.021	2.1496	299.370	226.878	313.307	27.499	201.531
Oct أكتوبر	82.373	84.863	803.381	84.112	821.365	308.900	358.849	2.1150	311.093	227.870	313.127	28.435	200.831
Nov نوفمبر	81.973	84.451	799.480	83.703	817.377	307.400	370.525	2.2197	318.466	228.695	324.690	29.328	205.804
Dec ديسمبر	81.680	84.148	796.619	83.404	814.452	306.300	368.020	2.2842	325.919	226.336	329.319	29.255	206.553
2023													
Jan يناير	81.387	83.846	793.758	83.104	811.527	305.200	378.418	2.3501	331.722	229.284	331.451	29.610	216.814
Feb فبراير	81.707	84.176	796.879	83.431	814.718	306.400	371.112	2.2709	326.546	226.217	330.725	29.535	209.455
Mar مارس	81.707	84.176	796.879	83.431	814.718	306.400	377.393	2.3227	327.658	224.089	332.465	29.255	205.062
Apr أبريل	81.640	84.107	796.229	83.363	814.053	306.150	380.101	2.2916	335.969	224.467	343.468	29.710	202.212
May مايو	81.987	84.464	799.610	83.717	817.510	307.450	379.701	2.1885	329.955	225.958	339.668	28.438	200.796

(1) Issue No.1 , Vol 23 , of January 2002 , published data on Euro since January 01, 1999, as transactions in this currency started on that date.

(1) تضمن العدد 1 من المجلد 23 لشهر يناير 2002 ، بيانات عن اليورو اعتباراً من 1 يناير 1999 ، وهو تاريخ بدء التعامل بهذه العملة.

جدول (25) Table

متوسط أسعار صرف عملات دول مجلس التعاون لدول الخليج العربية والعملات الرئيسية مقابل الدينار الكويتي (فلس)  
Average Exchange Rates of GCC Currencies and Major Currencies Against the KD (Fils)

الشهر Month	ريال سعودي Saudi Riyal	ريال قطري Qatari Riyal	ريال عماني Rial Omani	درهم إماراتي UAE Dirham	دينار بحريني Bahraini Dinar	دولار أمريكي US Dollar	جنيه استرليني Pound Sterling	ين ياباني Japanese Yen	اليورو Euro (1)	دولار كندي Canadian Dollar	فرنك سويسري Swiss Franc	كرونا سويدية Swedish Krona	دولار استرالي Australian Dollar
May مايو													
2018	80.552	82.876	784.571	82.142	802.307	301.667	407.921	2.7498	358.195	234.612	302.640	34.531	227.168
2019	81.155	83.496	790.439	82.757	808.308	303.924	391.819	2.7567	340.178	226.061	300.304	31.708	211.601
2020	82.457	84.836	803.128	83.973	821.284	308.803	380.920	2.8872	335.856	220.638	318.344	31.521	200.527
2021	80.364	82.683	782.743	81.951	800.438	300.965	422.422	2.7596	365.121	247.573	332.768	36.000	233.778
2022													
May مايو	81.728	84.197	797.082	83.452	814.925	306.478	380.769	2.3748	323.579	238.087	311.821	30.810	215.623
Jun يونيو	81.664	84.132	796.466	83.388	814.296	306.241	378.874	2.3042	324.593	239.484	315.705	30.682	216.106
Jul يوليو	81.903	84.378	798.791	83.631	816.673	307.135	368.947	2.2455	314.960	237.646	317.857	29.725	210.794
Aug أغسطس	81.864	84.338	798.416	83.592	816.289	306.991	368.897	2.2757	311.132	237.939	321.183	29.672	213.742
Sep سبتمبر	82.316	84.804	802.824	84.053	820.795	308.690	351.949	2.1671	306.840	233.269	317.683	28.521	207.823
Oct أكتوبر	82.651	85.148	806.086	84.395	824.131	309.940	347.936	2.1106	304.079	225.914	311.640	27.787	196.953
Nov نوفمبر	82.267	84.753	802.341	84.003	820.302	308.500	361.171	2.1562	313.594	229.434	318.487	28.819	202.838
Dec ديسمبر	81.756	84.227	797.364	83.482	815.213	306.586	373.031	2.2648	323.548	225.722	327.761	29.479	206.746
2023													
Jan يناير	81.491	83.953	794.774	83.211	812.565	305.591	373.358	2.3429	329.058	227.463	330.734	29.419	211.936
Feb فبراير	81.519	83.983	795.051	83.240	812.849	305.697	371.092	2.3183	328.905	228.263	331.492	29.259	212.776
Mar مارس	81.753	84.223	797.326	83.478	815.174	306.572	371.557	2.2908	327.658	224.089	330.672	29.255	205.062
Apr أبريل	81.679	84.148	796.611	83.403	814.444	306.297	380.050	2.2993	334.485	227.447	338.888	29.498	205.055
May مايو	81.790	84.261	797.688	83.516	815.544	306.711	383.460	2.2438	334.563	227.066	342.479	29.513	204.277

(1) Issue No.1 , Vo1 23 , of January 2002 , published data on Euro since January 01, 1999, as transactions in this currency started on that date.

(1) تضمن العدد 1 من المجلد 23 لشهر يناير 2002 ، بيانات عن اليورو اعتباراً من 1 يناير 1999 ، وهو تاريخ بدء التعامل بهذه العملة.

جدول (25-1) Table

**شركات الصرافة : الموجودات**  
**Exchange Companies : Assets**  
**المركز المالي لشركات الصيرفة - الموجودات**  
**Financial Position of Exchange Companies- Assets**  
(Million Dinars مليون دينار)

نهاية الشهر End of Month	نقد وموجودات نقدية Cash and Cash Assets	مطالب على مؤسسات مالية Claims on Financial Institutions	استثمارات مالية وعقارية Financial and Real-Estate Investments	ذمم مدينة Receivables	موجودات أجنبية Foreign Assets	موجودات ثابتة Fixed Assets	موجودات أخرى Other Assets	المجموع Total	حسابات نظامية Contra Accounts (1)	عدد الشركات Number of Companies
Mar مارس										
2016	27.6	30.0	1.4	4.6	59.4	18.7	14.0	155.7	6.9	40
2017	33.3	43.3	1.4	8.4	59.0	19.7	17.0	182.1	3.1	42
2018	32.5	60.9	1.4	8.5	51.1	20.3	14.5	189.3	2.3	42
2019	37.9	74.8	1.6	8.7	46.6	20.9	15.1	205.6	2.3	40
2020										
Mar مارس	38.0	70.3	1.3	6.2	55.4	27.1	29.6	227.9	1.3	38
Jun يونيو	39.4	68.5	1.4	5.1	68.5	26.8	29.8	239.5	1.3	38
Sep سبتمبر	36.5	93.4	1.5	5.1	52.8	25.6	31.6	246.6	1.3	38
Dec ديسمبر	30.7	69.2	1.5	7.1	86.2	27.6	31.3	253.6	1.3	38
2021										
Mar مارس	33.0	68.9	1.7	7.9	86.5	27.4	35.3	260.7	1.3	35
Jun يونيو	32.4	79.9	2.0	4.8	75.2	27.2	35.3	256.8	0.9	31
Sep سبتمبر	34.7	58.4	2.1	4.1	99.6	27.0	34.3	260.4	0.9	32
Dec ديسمبر	35.0	72.3	2.3	5.8	88.4	28.2	32.0	263.8	0.9	32
2022										
Mar مارس	38.3	50.0	2.5	9.5	117.5	27.5	34.6	279.9	0.9	32
Jun يونيو	46.3	45.2	2.5	6.6	115.6	27.9	35.6	279.7	0.9	32
Sep سبتمبر	40.2	70.8	2.4	4.2	94.0	28.5	36.0	276.2	0.9	32
Dec ديسمبر	36.5	89.1	2.4	3.7	84.3	29.9	37.4	283.3	0.9	32
2023										
Mar مارس	44.4	79.1	9.8	4.5	90.5	29.7	41.4	299.4	0.9	32

(1) Represent contingent assets, whether for their own account or for third parties' accounts, which can be converted to actual assets when certain conditions are met.

(1) يمثل موجودات عرضية، سواء لحسابها أو لحساب الغير، والتي يمكن أن تتحول إلى أصول فعلية عند تحقق شروط محددة.

جدول (25-2) Table

شركات الصرافة : المطلوبات

Exchange Companies : Liabilities

المركز المالي لشركات الصيرفة - المطلوبات

Financial Position of Exchange Companies- Liabilities

(مليون دينار Million Dinars)

نهاية الشهر End of Month	مطلوبات لمؤسسات مالية Liabilities to Financial Institutions	ذمم دائنة Payables	مطلوبات أجنبية Foreign Liabilities	حقوق الشركاء Partners Equity	مطلوبات أخرى Other Liabilities	المجموع Total	حسابات نظامية Contra Accounts (1)	عدد الشركات Number of Companies
Mar مارس								
2016	2.8	3.4	1.4	113.5	34.5	155.7	6.9	40
2017	6.1	7.4	1.9	126.5	40.2	182.1	3.1	42
2018	6.1	3.8	3.3	136.9	39.2	189.3	2.3	42
2019	9.4	4.6	3.5	142.5	45.6	205.6	2.3	40
2020								
Mar مارس	9.5	7.6	1.4	147.2	62.3	227.9	1.3	38
Jun يونيو	9.5	8.4	2.6	145.6	73.3	239.5	1.3	38
Sep سبتمبر	11.1	7.2	1.6	140.4	86.3	246.6	1.3	38
Dec ديسمبر	11.0	6.8	0.5	139.1	96.3	253.6	1.3	38
2021								
Mar مارس	12.4	7.8	2.4	163.1	75.0	260.7	1.3	35
Jun يونيو	16.2	9.8	1.5	144.7	84.5	256.8	0.9	31
Sep سبتمبر	13.9	7.4	0.4	142.4	96.3	260.4	0.9	32
Dec ديسمبر	9.5	6.0	0.4	142.4	105.5	263.8	0.9	32
2022								
Mar مارس	13.5	13.0	1.8	171.7	79.9	279.9	0.9	32
Jun يونيو	19.0	12.8	0.5	156.4	90.9	279.7	0.9	32
Sep سبتمبر	12.2	7.1	0.4	156.1	100.4	276.2	0.9	32
Dec ديسمبر	10.0	5.8	0.6	156.0	110.9	283.3	0.9	32
2023								
Mar مارس	13.7	15.5	0.5	184.3	85.4	299.4	0.9	32

(1) Represent contingent liabilities to other parties, which can be converted to actual liabilities when certain conditions are met.

(1) يمثل مطلوبات عرضية، تجاه الغير، والتي يمكن أن تتحول إلى مطلوبات فعلية عند تحقق شروط محددة.

جدول (25-3) Table

شركات الصرافة : الإيرادات والمصروفات  
Exchange Companies : Revenues and Expenses  
(ألف دينار Thousand Dinars)

الفترة Period	الإيرادات Revenues			المصروفات والأعباء الأخرى Expenses and other Charges					صافي الربح Net Profit	عدد الشركات Number of Companies	
	بيع عملات Sale of Currencies	فوائد بنكية Bank Interest	إيرادات أخرى Other Revenues	المجموع Total	مصرفية وإدارية Administrative and Banking Expenses	فوائد بنكية Bank Interest	مخصصات Provisions	مصرفات أخرى Other Expenses			المجموع Total
يناير - مارس 2016 Jan - Mar 2016	9249.1	221.1	2978.7	12448.9	8606	248	313	499	9666	2783	40
يناير - يونيو 2017 Jan - Jun 2017	10266.0	117.1	3588.9	13972.0	9004.0	239.1	653.7	463.2	10360.0	3612.0	42
يناير - سبتمبر 2018 Jan - Sep 2018	10992.6	96.4	2615.6	13704.6	8328.6	205.8	865.0	225.4	9624.9	4079.7	42
يناير - ديسمبر 2019 Jan - Dec 2019	11386.7	180.4	2840.3	14407.3	9179.9	226.5	977.5	270.3	10654.1	3753.2	40
يناير - مارس 2020 Jan - Mar 2020	13116.4	83.0	3037.2	16236.6	8762.5	208.4	1633.9	325.3	10930.1	5306.5	38
يناير - يونيو 2021 Jan - Jun 2021	26259.7	157.0	8221.6	34638.4	16328.4	346.5	3657.9	540.8	20873.6	13764.8	38
يناير - سبتمبر 2021 Jan - Sep 2021	42692.1	222.8	13873.2	56788.0	24700.2	504.9	5041.2	859.7	31106.0	25682.0	38
يناير - ديسمبر 2021 Jan - Dec 2021	59217.7	292.5	20155.0	79665.1	34109.2	670.9	7393.3	1190.1	43363.5	36301.6	38
يناير - مارس 2022 Jan - Mar 2022	15768.5	77.8	5859.2	21705.5	9683.4	201.4	1680.5	375.4	11940.7	9764.8	35
يناير - يونيو 2022 Jan - Jun 2022	31407.5	100.9	11993.9	43502.3	18109.9	354.0	3241.4	700.2	22405.6	21096.7	31
يناير - سبتمبر 2022 Jan - Sep 2022	47880.6	134.2	18143.3	66158.1	26273.0	537.0	4927.6	1031.2	32768.9	33389.2	32
يناير - ديسمبر 2022 Jan - Dec 2022	65027.5	172.3	24912.3	90112.1	36095.3	740.8	6786.4	1454.9	45077.4	45034.7	32
يناير - مارس 2023 Jan - Mar 2023	18249.2	42.8	7383.1	25675.1	10070.0	197.1	1684.4	374.2	12325.7	13349.4	32
يناير - يونيو 2023 Jan - Jun 2023	35494.6	93.9	13336.6	48925.1	19821.9	396.3	3419.0	759.2	24396.4	24528.7	32
يناير - سبتمبر 2023 Jan - Sep 2023	52298.3	143.9	18699.2	71141.5	29300.3	593.7	5117.9	1148.5	36160.3	34981.1	32
يناير - ديسمبر 2023 Jan - Dec 2023	68420.5	204.5	24246.5	92871.5	39933.5	794.3	7497.8	1557.4	49783.0	43088.6	32
يناير - مارس 2023 Jan - Mar 2023	19788.0	255.2	6930.2	26973.4	13275.8	293.9	2170.8	703.8	16444.3	10529.2	32

جدول (25-4) Table  
 قيم المعاملات باستخدام البطاقات البلاستيكية  
 Value of Transactions Using Plastic Cards  
 (بالمليون دينار كويتي)

Description	قيم معاملات أجهزة نقاط البيع Points of Sale (POS) Transactions			قيم معاملات أجهزة السحب الآلي Automatic Teller Machine (ATM) Transactions			المعاملات التي تمت عبر المواقع الإلكترونية Payment Gateway Transactions			الإجمالي Grand Total	البيان
	في الداخل Local	في الخارج Abroad	المجموع Total	في الداخل Local	في الخارج Abroad	المجموع Total	في الداخل Local	في الخارج Abroad	المجموع Total		
<b>Jan - Mar 2021</b>											<b>يناير - مارس 2021</b>
Local Bank Cards	2931.8	64.2	2996.0	2530.3	46.1	2576.4	1890.4	171.4	2061.8	7634.2	بطاقات بنوك محلية
- Credit Cards (1)	230.1	37.7	267.8	97.9	3.8	101.8	56.1	134.4	190.5	560.0	- بطاقات الائتمان (1)
- Debit Cards (2)	2701.7	26.5	2728.2	2432.3	42.3	2474.7	1834.3	37.0	1871.3	7074.2	- بطاقات السحب المدنية (2)
Foreign Bank Cards(3)	26.3		26.3	23.1		23.1	-		-	49.4	بطاقات بنوك اجنبية (3)
<b>Total</b>	<b>2958.1</b>	<b>64.2</b>	<b>3022.3</b>	<b>2553.4</b>	<b>46.1</b>	<b>2599.5</b>	<b>1890.4</b>	<b>171.4</b>	<b>2061.8</b>	<b>7683.6</b>	<b>المجموع</b>
<b>Apr - Jun 2021</b>											<b>أبريل - يونيو 2021</b>
Local Bank Cards	3029.8	93.3	3123.1	2577.0	49.5	2626.6	2285.2	228.6	2513.8	8263.5	بطاقات بنوك محلية
- Credit Cards (1)	235.1	54.6	289.7	98.2	4.6	102.8	65.0	180.4	245.5	637.9	- بطاقات الائتمان (1)
- Debit Cards (2)	2794.7	38.6	2833.4	2478.8	44.9	2523.8	2220.2	48.2	2268.4	7625.5	- بطاقات السحب المدنية (2)
Foreign Bank Cards(3)	26.5		26.5	24.1		24.1	-		-	50.7	بطاقات بنوك اجنبية (3)
<b>Total</b>	<b>3056.4</b>	<b>93.3</b>	<b>3149.6</b>	<b>2601.2</b>	<b>49.5</b>	<b>2650.7</b>	<b>2285.2</b>	<b>228.6</b>	<b>2513.8</b>	<b>8314.2</b>	<b>المجموع</b>
<b>Jul - Sep 2021</b>											<b>يوليو - سبتمبر 2021</b>
Local Bank Cards	3374.4	236.2	3610.6	2627.1	93.7	2720.8	2527.9	221.1	2749.0	9080.3	بطاقات بنوك محلية
- Credit Cards (1)	256.3	128.7	384.9	95.4	9.5	104.9	74.3	168.2	242.5	732.3	- بطاقات الائتمان (1)
- Debit Cards (2)	3118.1	107.5	3225.6	2531.7	84.2	2615.9	2453.7	52.8	2506.5	8348.0	- بطاقات السحب المدنية (2)
Foreign Bank Cards(3)	35.4		35.4	26.1		26.1	-		-	61.5	بطاقات بنوك اجنبية (3)
<b>Total</b>	<b>3409.8</b>	<b>236.2</b>	<b>3646.0</b>	<b>2653.2</b>	<b>93.7</b>	<b>2746.9</b>	<b>2527.9</b>	<b>221.1</b>	<b>2749.0</b>	<b>9141.9</b>	<b>المجموع</b>
<b>Oct - Dec 2021</b>											<b>أكتوبر - ديسمبر 2021</b>
Local Bank Cards	3548.7	231.8	3780.5	2692.7	75.5	2768.1	2798.6	224.0	3022.6	9571.3	بطاقات بنوك محلية
- Credit Cards (1)	286.5	127.0	413.5	109.6	8.4	118.0	81.4	174.6	255.9	787.5	- بطاقات الائتمان (1)
- Debit Cards (2)	3262.2	104.8	3367.0	2583.0	67.1	2650.1	2717.2	49.5	2766.7	8783.8	- بطاقات السحب المدنية (2)
Foreign Bank Cards(3)	53.6		53.6	30.5		30.5	-		-	84.1	بطاقات بنوك اجنبية (3)
<b>Total</b>	<b>3602.3</b>	<b>231.8</b>	<b>3834.1</b>	<b>2723.2</b>	<b>75.5</b>	<b>2798.7</b>	<b>2798.6</b>	<b>224.0</b>	<b>3022.6</b>	<b>9655.4</b>	<b>المجموع</b>
<b>Jan - Mar 2022</b>											<b>يناير - مارس 2022</b>
Local Bank Cards	3660.2	235.7	3895.9	2671.5	78.5	2750.0	3114.5	222.5	3337.0	9982.9	بطاقات بنوك محلية
- Credit Cards (1)	295.4	125.1	420.5	113.3	9.1	122.4	96.1	169.3	265.4	808.3	- بطاقات الائتمان (1)
- Debit Cards (2)	3364.7	110.6	3475.3	2558.2	69.4	2627.6	3018.4	53.2	3071.6	9174.6	- بطاقات السحب المدنية (2)
Foreign Bank Cards(3)	58.9		58.9	30.3		30.3	-		-	89.3	بطاقات بنوك اجنبية (3)
<b>Total</b>	<b>3719.1</b>	<b>235.7</b>	<b>3954.8</b>	<b>2701.9</b>	<b>78.5</b>	<b>2780.3</b>	<b>3114.5</b>	<b>222.5</b>	<b>3337.0</b>	<b>10072.2</b>	<b>المجموع</b>
<b>Apr - Jun 2022</b>											<b>أبريل - يونيو 2022</b>
Local Bank Cards	3843.2	227.0	4070.1	2751.2	69.8	2821.1	3452.4	239.9	3692.4	10583.6	بطاقات بنوك محلية
- Credit Cards (1)	304.1	124.9	429.0	115.4	8.1	123.5	110.1	175.1	285.2	837.8	- بطاقات الائتمان (1)
- Debit Cards (2)	3539.0	102.1	3641.1	2635.8	61.7	2697.5	3342.3	64.8	3407.2	9745.8	- بطاقات السحب المدنية (2)
Foreign Bank Cards(3)	81.3		81.3	28.5		28.5	-		-	109.8	بطاقات بنوك اجنبية (3)
<b>Total</b>	<b>3924.5</b>	<b>227.0</b>	<b>4151.4</b>	<b>2779.8</b>	<b>69.8</b>	<b>2849.6</b>	<b>3452.4</b>	<b>239.9</b>	<b>3692.4</b>	<b>10693.4</b>	<b>المجموع</b>
<b>Jul - Sep 2022</b>											<b>يوليو - سبتمبر 2022</b>
Local Bank Cards	3759.3	434.1	4193.4	2562.8	113.9	2676.7	3465.5	257.9	3723.4	10593.5	بطاقات بنوك محلية
- Credit Cards (1)	307.6	246.6	554.2	115.2	15.3	130.5	105.3	182.3	287.6	972.3	- بطاقات الائتمان (1)
- Debit Cards (2)	3451.7	187.5	3639.2	2447.6	98.6	2546.2	3360.3	75.5	3435.8	9621.2	- بطاقات السحب المدنية (2)
Foreign Bank Cards(3)	81.9		81.9	27.9		27.9	-		-	109.9	بطاقات بنوك اجنبية (3)
<b>Total</b>	<b>3841.2</b>	<b>434.1</b>	<b>4275.3</b>	<b>2590.7</b>	<b>113.9</b>	<b>2704.6</b>	<b>3465.5</b>	<b>257.9</b>	<b>3723.4</b>	<b>10703.4</b>	<b>المجموع</b>
<b>Oct - Dec 2022</b>											<b>أكتوبر - ديسمبر 2022</b>
Local Bank Cards	3849.5	260.7	4110.2	2700.2	68.2	2768.4	3781.3	239.1	4020.4	10899.0	بطاقات بنوك محلية
- Credit Cards (1)	356.3	147.9	504.2	126.8	10.0	136.7	114.4	163.5	277.9	918.9	- بطاقات الائتمان (1)
- Debit Cards (2)	3493.2	112.8	3606.0	2573.4	58.2	2631.6	3666.8	75.6	3742.4	9980.0	- بطاقات السحب المدنية (2)
Foreign Bank Cards(3)	109.7		109.7	28.2		28.2	-		-	137.9	بطاقات بنوك اجنبية (3)
<b>Total</b>	<b>3959.2</b>	<b>260.7</b>	<b>4219.9</b>	<b>2728.4</b>	<b>68.2</b>	<b>2796.6</b>	<b>3781.3</b>	<b>239.1</b>	<b>4020.4</b>	<b>11036.8</b>	<b>المجموع</b>
<b>Jan - Mar 2023</b>											<b>يناير - مارس 2023</b>
Local Bank Cards	3984.2	308.8	4293.0	2761.9	75.7	2837.7	3933.0	258.4	4191.4	11322.1	بطاقات بنوك محلية
- Credit Cards (1)	374.1	166.7	540.8	119.6	9.8	129.4	127.1	168.2	295.3	965.5	- بطاقات الائتمان (1)
- Debit Cards (2)	3610.1	142.1	3752.2	2642.3	65.9	2708.2	3805.9	90.2	3896.1	10356.5	- بطاقات السحب المدنية (2)
Foreign Bank Cards(3)	108.3		108.3	27.6		27.6	-		-	135.8	بطاقات بنوك اجنبية (3)
<b>Total</b>	<b>4092.5</b>	<b>308.8</b>	<b>4401.3</b>	<b>2789.5</b>	<b>75.7</b>	<b>2865.2</b>	<b>3933.0</b>	<b>258.4</b>	<b>4191.4</b>	<b>11457.9</b>	<b>المجموع</b>

Source : Central Bank of Kuwait.

(1) Cards that allow specific credit limit.

(2) Cards that allow no credit limit, but are linked to customer account balance.

(3) Cards issued by foreign banks abroad & used in the State of Kuwait.

Note: Online transactions have been separated from those made through Credit Cards and Debit Cards using Points of Sale (POS) as from Q2 2019.

المصدر : بنك الكويت المركزي.

(1) البطاقات التي تسمح بحد الائتمان.

(2) البطاقات التي لا ترتبط بحدود ائتمان وإنما بالرصيد المتوافر في حساب العميل.

(3) البطاقات الصادرة عن بنوك اجنبية خارج دولة الكويت وتم تمريرها محلياً.

ملاحظة : تم فصل المعاملات التي تمت عبر المواقع الإلكترونية عن المعاملات التي تمت من خلال بطاقات الائتمان والبطاقات المدنية عن طريق أجهزة نقاط البيع اعتباراً من الربع الثاني من عام 2019 .

جدول (25-5) Table

## أعداد البطاقات البلاستيكية ومعاملاتها وأجهزة السداد المستخدمة داخل دولة الكويت

## Numbers of Plastic Card Transactions and Payment Machines Used in the State of Kuwait

(أعداد المعاملات والبطاقات بالآلاف (Numbers of Transactions &amp; Cards in Thousands))

Description	عدد أجهزة السداد داخل الكويت Number of Payment Machines in Kuwait		عدد المعاملات على أجهزة نقاط البيع Number of Transactions Using Points of Sale (POSs)			عدد المعاملات على أجهزة السحب الآلي Number of Transactions Using Automatic Teller Machines (ATMs)			عدد المعاملات عبر المواقع الإلكترونية Number of Payment Gateway Transactions			البيانات الصادرة (خلال الفترة)	البيانات السارية (بنهاية الفترة)	المبيان	
	أجهزة نقاط البيع POS Machines	أجهزة السحب الآلي ATM Machines	في الداخل Local	في الخارج Abroad	المجموع Total	في الداخل Local	في الخارج Abroad	المجموع Total	في الداخل Local	في الخارج Abroad	المجموع Total	Issued Cards (During Period)	Valid Cards (End of Period)		
<b>Jan - Mar 2021</b>															<b>يناير - مارس 2021</b>
Local Bank Cards			77626.5	3033.2	80659.7	19659.8	419.4	20079.2	33699.7	6038.1	39737.8	394.8	5141.0		بطاقات بنوك محلية
- Credit Cards (1)			8771.0	1745.0	10516.0	627.1	40.9	667.9	1992.4	4250.4	6242.7	65.6	1110.2		- بطاقات الائتمان (1)
- Debit Cards (2)			68855.5	1288.3	70143.7	19032.8	378.5	19411.2	31707.3	1787.7	33495.0	329.2	4030.8		- بطاقات السحب المدينة (2)
Foreign Bank Cards(3)			1301.8		1301.8	186.8		186.8							بطاقات بنوك اجنبية (3)
<b>Total</b>	<b>73089</b>	<b>2159</b>	<b>78928.2</b>	<b>3033.2</b>	<b>81961.5</b>	<b>19846.6</b>	<b>419.4</b>	<b>20266.0</b>	<b>33699.7</b>	<b>6038.1</b>	<b>39737.8</b>	<b>394.8</b>	<b>5141.0</b>		المجموع
<b>Apr - Jun 2021</b>															<b>أبريل - يونيو 2021</b>
Local Bank Cards			80051.5	3649.1	83700.6	19533.2	453.7	19986.8	39325.0	6997.8	46322.7	454.3	5140.4		بطاقات بنوك محلية
- Credit Cards (1)			9064.3	2085.1	11149.3	623.5	47.0	670.4	1513.9	4815.3	6329.2	73.1	1122.6		- بطاقات الائتمان (1)
- Debit Cards (2)			70987.3	1564.0	72551.3	18909.7	406.7	19316.4	37811.1	2182.4	39993.5	381.1	4017.7		- بطاقات السحب المدينة (2)
Foreign Bank Cards(3)			1182.3		1182.3	191.3		191.3							بطاقات بنوك اجنبية (3)
<b>Total</b>	<b>74647</b>	<b>2174</b>	<b>81233.8</b>	<b>3649.1</b>	<b>84882.9</b>	<b>19724.5</b>	<b>453.7</b>	<b>20178.2</b>	<b>39325.0</b>	<b>6997.8</b>	<b>46322.7</b>	<b>454.3</b>	<b>5140.4</b>		المجموع
<b>Jul - Sep 2021</b>															<b>يوليو - سبتمبر 2021</b>
Local Bank Cards			98489.8	6866.9	105356.7	20415.9	855.6	21271.5	41446.0	7496.7	48942.7	535.7	5107.4		بطاقات بنوك محلية
- Credit Cards (1)			10520.3	3740.8	14261.1	625.8	87.2	713.0	1885.6	4958.7	6844.3	88.9	1088.6		- بطاقات الائتمان (1)
- Debit Cards (2)			87969.5	3126.1	91095.6	19790.1	768.4	20558.5	39560.4	2538.0	42098.4	446.9	4018.8		- بطاقات السحب المدينة (2)
Foreign Bank Cards(3)			1584.9		1584.9	221.6		221.6							بطاقات بنوك اجنبية (3)
<b>Total</b>	<b>75656</b>	<b>2197</b>	<b>100074.7</b>	<b>6866.9</b>	<b>106941.6</b>	<b>20637.4</b>	<b>855.6</b>	<b>21493.1</b>	<b>41446.0</b>	<b>7496.7</b>	<b>48942.7</b>	<b>535.7</b>	<b>5107.4</b>		المجموع
<b>Oct - Dec 2021</b>															<b>أكتوبر - ديسمبر 2021</b>
Local Bank Cards			112465.7	7121.0	119586.7	21544.3	702.2	22246.5	44032.9	7542.8	51575.7	502.3	5177.9		بطاقات بنوك محلية
- Credit Cards (1)			12023.3	3791.8	15815.1	705.8	79.5	785.3	2536.6	4975.4	7512.1	100.4	1115.0		- بطاقات الائتمان (1)
- Debit Cards (2)			100442.4	3329.2	103771.5	20838.5	622.7	21461.2	41496.2	2567.4	44063.7	401.8	4062.9		- بطاقات السحب المدينة (2)
Foreign Bank Cards(3)			1976.6		1976.6	258.0		258.0							بطاقات بنوك اجنبية (3)
<b>Total</b>	<b>78549</b>	<b>2227</b>	<b>114442.3</b>	<b>7121.0</b>	<b>121563.3</b>	<b>21802.3</b>	<b>702.2</b>	<b>22504.5</b>	<b>44032.9</b>	<b>7542.8</b>	<b>51575.7</b>	<b>502.3</b>	<b>5177.9</b>		المجموع
<b>Jan - Mar 2022</b>															<b>يناير - مارس 2022</b>
Local Bank Cards			113038.7	7423.7	120462.4	20794.9	756.8	21551.7	46967.3	7984.3	54951.6	491.6	5277.8		بطاقات بنوك محلية
- Credit Cards (1)			12411.7	3870.5	16282.2	714.3	87.4	801.7	2882.1	5019.7	7901.8	99.6	1150.1		- بطاقات الائتمان (1)
- Debit Cards (2)			100627.0	3553.2	104180.1	20080.6	669.4	20749.9	44085.2	2964.6	47049.8	391.9	4127.6		- بطاقات السحب المدينة (2)
Foreign Bank Cards(3)			2150.2		2150.2	258.6		258.6							بطاقات بنوك اجنبية (3)
<b>Total</b>	<b>78268</b>	<b>2221</b>	<b>115188.9</b>	<b>7423.7</b>	<b>122612.6</b>	<b>21053.4</b>	<b>756.8</b>	<b>21810.3</b>	<b>46967.3</b>	<b>7984.3</b>	<b>54951.6</b>	<b>491.6</b>	<b>5277.8</b>		المجموع
<b>Apr - Jun 2022</b>															<b>أبريل - يونيو 2022</b>
Local Bank Cards			114978.4	7158.4	122136.8	20644.8	682.1	21326.9	50149.9	8480.2	58630.1	507.7	5375.1		بطاقات بنوك محلية
- Credit Cards (1)			12776.4	3705.4	16481.8	711.8	79.3	791.1	2954.2	4868.2	7822.4	108.2	1189.9		- بطاقات الائتمان (1)
- Debit Cards (2)			102201.9	3453.1	105655.0	19933.0	602.7	20535.8	47195.7	3612.0	50807.7	399.5	4185.2		- بطاقات السحب المدينة (2)
Foreign Bank Cards(3)			2642.9		2642.9	268.0		268.0							بطاقات بنوك اجنبية (3)
<b>Total</b>	<b>81847</b>	<b>2308</b>	<b>117621.2</b>	<b>7158.4</b>	<b>124779.7</b>	<b>20912.8</b>	<b>682.1</b>	<b>21594.9</b>	<b>50149.9</b>	<b>8480.2</b>	<b>58630.1</b>	<b>507.7</b>	<b>5375.1</b>		المجموع
<b>Jul - Sep 2022</b>															<b>يوليو - سبتمبر 2022</b>
Local Bank Cards			121688.6	13234.3	134922.9	19597.6	1165.9	20763.5	51323.6	8817.7	60141.3	532.4	5552.3		بطاقات بنوك محلية
- Credit Cards (1)			13552.5	6975.7	20528.3	693.4	145.6	839.0	3247.2	5148.5	8395.7	121.9	1245.7		- بطاقات الائتمان (1)
- Debit Cards (2)			108136.0	6258.6	114394.6	18904.2	1020.3	19924.5	48076.4	3669.2	51745.6	410.5	4306.7		- بطاقات السحب المدينة (2)
Foreign Bank Cards(3)			2909.5		2909.5	280.3		280.3							بطاقات بنوك اجنبية (3)
<b>Total</b>	<b>84184</b>	<b>2309</b>	<b>124598.1</b>	<b>13234.3</b>	<b>137832.4</b>	<b>19877.9</b>	<b>1165.9</b>	<b>21043.8</b>	<b>51323.6</b>	<b>8817.7</b>	<b>60141.3</b>	<b>532.4</b>	<b>5552.3</b>		المجموع
<b>Oct - Dec 2022</b>															<b>أكتوبر - ديسمبر 2022</b>
Local Bank Cards			143305.8	9061.6	152367.4	21358.8	657.6	22016.4	57571.2	8368.0	65939.1	592.2	5723.3		بطاقات بنوك محلية
- Credit Cards (1)			16652.9	4594.4	21247.3	783.2	94.0	877.2	4010.6	4728.4	8738.9	128.2	1293.2		- بطاقات الائتمان (1)
- Debit Cards (2)			126652.9	4467.2	131120.1	20575.5	563.6	21139.2	53560.6	3639.6	57200.2	464.0	4430.1		- بطاقات السحب المدينة (2)
Foreign Bank Cards(3)			3590.7		3590.7	297.7		297.7							بطاقات بنوك اجنبية (3)
<b>Total</b>	<b>87578</b>	<b>2319</b>	<b>146896.4</b>	<b>9061.6</b>	<b>155958.0</b>	<b>21656.5</b>	<b>657.6</b>	<b>22314.1</b>	<b>57571.2</b>	<b>8368.0</b>	<b>65939.1</b>	<b>592.2</b>	<b>5723.3</b>		المجموع
<b>Jan - Mar 2023</b>															<b>يناير - مارس 2023</b>
Local Bank Cards			148945.3	11017.8	159963.1	20376.1	762.0	21138.1	57619.4	10142.9	67762.4	559.5	5879.2		بطاقات بنوك محلية
- Credit Cards (1)			17362.5	5129.6	22492.1	724.2	96.4	820.6	4378.4	5008.4	9386.8	127.9	1347.4		- بطاقات الائتمان (1)
- Debit Cards (2)			131582.8	5888.2	137471.0	19651.9	665.6	20317.6	53241.0	5134.5	58375.6	431.6	4531.9		- بطاقات السحب المدينة (2)
Foreign Bank Cards(3)			3828.6		3828.6	286.0		286.0							بطاقات بنوك اجنبية (3)
<b>Total</b>	<b>91150</b>	<b>2365</b>	<b>152773.9</b>	<b>11017.8</b>	<b>163791.7</b>	<b>20662.2</b>	<b>762.0</b>	<b>21424.2</b>	<b>57619.4</b>	<b>10142.9</b>	<b>67762.4</b>	<b>559.5</b>	<b>5879.2</b>		المجموع

Source : Central Bank of Kuwait.

(1) Cards that allow specific credit limit.

(2) Cards that allow no credit limit, but are linked to customer account balance.

(3) Cards issued by foreign banks abroad &amp; used in the State of Kuwait.

Note: Online transactions have been separated from those processed/made through Credit Cards and Debit Cards using Points of Sale (POS) as from Q2 2019.

المصدر : بنك الكويت المركزي.

(1) البطاقات التي تسمح بحد ائتماني.

(2) البطاقات التي لا ترتبط بحدود ائتمان وإنما بالرصيد المتوافر في حساب العميل.

(3) البطاقات الصادرة عن بنوك اجنبية خارج دولة الكويت وتم تمريرها محلياً.

ملاحظة : تم فصل المعاملات التي تمت عبر المواقع الإلكترونية عن المعاملات التي تمت من خلال بطاقات الائتمان والبطاقات المدينة عن طريق أجهزة نقاط البيع اعتباراً من الربع الثاني من عام 2019 .

جدول (26) Table  
الأصول الاحتياطية الرسمية لدولة الكويت (\*)  
Official Reserve Assets of Kuwait (\*)  
(ملليون دينار Million Dinars)

نهاية الشهر	الذهب النقدي	وضع الاحتياطي لدى الصندوق	حقوق السحب الخاصة	عملة أجنبية وودائع في الخارج	أوراق مالية في الخارج	الأصول الاحتياطية الرسمية
End of Month	Monetary	IMF Reserve	Special Drawing	Foreign Currency	Foreign	Official Reserve
	Gold	Position	Rights	& Deposits Abroad	Securities	Assets
	(1)	(2)	(3)	(4)	(5)	(6) = (1) + (2) + (3) + (4) + (5)
May مايو						
2018	31.7	91.0	579.9	11059.1	-	11761.7
2019	31.7	141.1	563.2	11215.5	-	11951.5
2020	31.7	202.6	564.4	12879.9	47.4	13726.1
2021	31.7	211.9	573.4	13059.8	47.4	13924.3
2022						
May مايو	31.7	234.4	1338.7	13392.3	47.4	15044.6
Jun يونيو	31.7	234.4	1338.7	12742.2	47.4	14394.4
Jul يوليو	31.7	234.4	1338.7	12783.1	47.4	14435.4
Aug أغسطس	31.7	234.4	1339.2	12529.6	47.4	14182.3
Sep سبتمبر	31.7	234.4	1339.2	12411.8	47.4	14064.5
Oct أكتوبر	31.7	226.3	1339.3	12179.7	47.4	13824.5
Nov نوفمبر	31.7	226.3	1340.3	12756.2	47.4	14402.0
Dec ديسمبر	31.7	232.4	1340.3	13126.9	47.4	14778.8
2023						
Jan يناير	31.7	234.7	1340.3	13157.0	47.4	14811.1
Feb فبراير	31.7	234.7	1341.9	14390.6	47.4	16046.4
Mar مارس	31.7	245.5	1318.7	13738.6	47.4	15382.0
Apr أبريل	31.7	245.5	1318.7	14060.8	47.4	15704.2
May مايو	31.7	245.5	1320.7	13981.4	47.4	15626.7

Source: Central Bank of Kuwait.

المصدر: بنك الكويت المركزي.

(\*) Data do not include external assets held by Kuwait Investment Authority.

(\*) لا تشمل الأصول الخارجية لدى الهيئة العامة للاستثمار.

(1) This is the gold owned by monetary authority (Central Bank of Kuwait) and held as a reserve as

(1) هو الذهب الذي تمتلكه السلطة النقدية (بنك الكويت المركزي) وتحتفظ به كأصول احتياطية.

(2) IMF reserve position is the sum of (1) the "reserve tranche", that is foreign currency amounts that a member country may draw from the IMF at short notice, and (2) any indebtedness of the IMF (under a loan agreement) in the General Resources Account that is readily available to the member country including the reporting country's lending to the IMF under the General Arrangements to Borrow (GAB) and the New Arrangements to Borrow (NAB). Claims on the IMF that are denominated in SDRs are regarded as foreign currency claims.

(2) يتكون وضع الاحتياطي في صندوق النقد الدولي من: (1) شريحة الاحتياطي، أي مبالغ العملات الأجنبية التي يجوز للبلد العضو سحبها من صندوق النقد الدولي خلال مهلة وجيزة، و (2) أي مديونية على صندوق النقد الدولي (بموجب اتفاقية قرض) في حساب الموارد العامة (General Resources Account) تكون تحت تصرف البلد العضو بما في ذلك إقراض البلد المبلغ لصندوق النقد الدولي بموجب الاتفاقيات العامة للاقتراض (General Arrangements to Borrow - GAB) والاتفاقيات الجديدة للاقتراض (New Arrangements to Borrow - NAB). والمطالبات على الصندوق المحررة بحقوق السحب الخاصة تعتبر مطالبات بالعملية الأجنبية.

(3) SDRs are international reserve assets the IMF created to supplement the reserves of IMF member countries. SDRs are allocated in proportion to the countries' respective quotas.

(3) هي أصول احتياطية دولية استحدثها صندوق النقد الدولي كأصل احتياطي مكمل للأصول الاحتياطية لدى البلدان الأعضاء في الصندوق، ويوزع الصندوق حقوق السحب الخاصة بين أعضائه على أساس نسب حصصهم في الصندوق.

(4): (1) Currency consists of foreign currency notes and coins in circulation and commonly used to make payments (commemorative coins are excluded). (2) Deposits included in reserve assets are those held in foreign central banks, the Bank for International Settlements (BIS), and other banks. On the other hand, Deposits refer to demand.

(4) (1) تتكون العملة من النقود الورقية والمعدنية المتداولة من العملات الأجنبية والمستخدمة عموماً لأداء مدفوعات (وتستثنى النقود المعدنية التذكارية). (2) أما الودائع المتضمنة في الأصول الاحتياطية هي الودائع لدى البنوك المركزية الأجنبية، وبنك التسويات الدولية، وبنوك أخرى. والمقصود بالودائع هنا هو الودائع المتأخرة عند الطلب.

(5): Securities should include highly liquid, marketable equity and debt security.

(5): يجب أن تشمل على الأوراق المالية عالية السيولة، حقوق الملكية وأدوات الدين القابلة للتسويق.

(6) These are the External Assets that are readily available to and controlled by monetary authorities for meeting balance of payments financing needs, for intervention in exchange markets to affect the currency exchange rate, and for other related purposes. Reserve assets include: monetary gold, reserve position in the IMF, special drawing rights (SDRs), foreign currency & deposits abroad, and foreign securities.

(6) هي الأصول الخارجية الموجودة تحت تصرف السلطات النقدية والخاضعة لسيطرتها لتلبية احتياجات ميزان المدفوعات التمويلية، أو التدخل في أسواق الصرف للتأثير على سعر صرف العملة، أو غير ذلك من الأغراض ذات الصلة. وتتكون الأصول الاحتياطية من الذهب النقدي، وضع الاحتياطي لدى الصندوق، حقوق السحب الخاصة، عملة أجنبية وودائع بالخارج، الأوراق المالية في الخارج.

