

بنك الكويت المركزي  
CENTRAL BANK OF KUWAIT



النشرة الإحصائية  
النقدية الشهرية  
أكتوبر / 2022



النشرة الإحصائية  
النقدية  
الشهرية

أكتوبر 2022

إدارة البحوث الاقتصادية

للمراسلات والاستفسارات :

بريدياً : بنك الكويت المركزي  
إدارة البحوث الاقتصادية  
ص.ب: 526 الصفاة  
13006 الكويت  
دولة الكويت

تلفون : (965) 2240 3257

البريد الإلكتروني: [cbk@cbk.gov.kw](mailto:cbk@cbk.gov.kw)

يمكن الحصول على أحدث نسخة من هذه النشرة من خلال اللوحة الإلكترونية في شبكة الإنترنت العالمية،  
وعنوانها: <http://www.cbk.gov.kw>

ISSN 1029 - 4562

طبقةً للبيانات المتوافرة لدى بنك الكويت المركزي بتاريخ 2022/11/27

## الفهرس

الصفحة	المحتويات	الرقم
5	تعريف المتغيرات النقدية	
8	الرموز والملاحظات	
	<b>الجدول</b>	
9	الوضع النقدي للبنك المركزي والبنوك المحلية	1
11	عرض النقد	2
12	العوامل المؤثرة في تغيرات عرض النقد	3
13	البنك المركزي : الموجودات	4
15	البنك المركزي : المطلوبات	5
16	البنك المركزي : النقد المتداول	6
17	عمليات المقاصة والتسويات فيما بين البنوك المحلية	7
18	الشبكات المقدمة للبنوك المحلية والشبكات المرتجة والحسابات المقفلة بسبب ارتجاع شبكات لعدم وجود رصيد	7-1
19	أدوات الدين العام	8
20	سندات البنك الكويت المركزي والتورق المقابل	8-1
21	البنك المركزي: أرصدة بالدينار الكويتي مع البنوك المحلية	9
23	البنوك المحلية : الموجودات	10
25	البنوك المحلية : المطلوبات	11
26	البنوك المحلية : الحسابات النظامية	11-1
28	البنوك المحلية : الموجودات والمطلوبات الأجنبية	12
29	البنوك المحلية : التوزيع القطاعي لأرصدة الجزء النقدي المستخدم من التسهيلات الائتمانية (للمقيمين وغير المقيمين)	13
30	البنوك المحلية : التوزيع القطاعي لأرصدة الجزء النقدي المستخدم من التسهيلات الائتمانية (للمقيمين)	13-1
31	البنوك المحلية : التوزيع القطاعي لأرصدة الجزء النقدي المستخدم من التسهيلات الائتمانية (غير للمقيمين)	13-2
32	البنوك المحلية : توزيع اتفاقيات التسهيلات الائتمانية المبرمة بالدينار الكويتي مع المقيمين	14
34	البنوك المحلية : ودائع المقيمين بحسب نوعها	15
35	البنوك المحلية : ودائع القطاع الخاص المحررة بالدينار الكويتي (للمقيمين وغير المقيمين) بحسب سعر الفائدة	16
36	البنوك المحلية : أرصدة الجزء النقدي المستخدم من التسهيلات الائتمانية بالدينار الكويتي (للمقيمين وغير المقيمين) بحسب سعر الفائدة	17
37	البنوك المحلية : أرصدة الودائع لأجل للعملاء المقيمين وغير المقيمين (بالدينار الكويتي والعملة الأجنبية) حسب المتبقي حتى تاريخ الاستحقاق	18
38	البنوك المحلية : تمويل الواردات الكويتية (المدفوعة) بحسب النوع والعملة	19
39	شركات الاستثمار التقليدية : الموجودات	19-1
40	شركات الاستثمار التقليدية : المطلوبات	19-2
41	شركات الاستثمار التقليدية : الموجودات والمطلوبات الأجنبية	19-3
42	شركات الاستثمار التي تعمل وفق أحكام الشريعة الإسلامية: الموجودات	19-4
43	شركات الاستثمار التي تعمل وفق أحكام الشريعة الإسلامية: المطلوبات	19-5
44	شركات الاستثمار التي تعمل وفق أحكام الشريعة الإسلامية: الموجودات والمطلوبات الأجنبية	19-6
45	شركات الاستثمار : الحسابات النظامية	19-7
47	شركات الاستثمار التقليدية : الحسابات النظامية	19-8
49	شركات الاستثمار التي تعمل وفق أحكام الشريعة الإسلامية : الحسابات النظامية	19-9

## تابع الفهرس

الصفحة	الجدول	الرقم
51	متوسط أسعار الفائدة المعلنة على ودائع العملاء لأجل لدى البنوك المحلية بكل من الدينار الكويتي والدولار الأمريكي	20
52	متوسط أسعار الفائدة المعلنة على الودائع المتبادلة بالدينار الكويتي فيما بين البنوك المحلية	21
53	متوسط أسعار صرف الدولار الأمريكي مقابل الدينار الكويتي والعملات الرئيسية	22
54	سعر صرف الدولار الأمريكي مقابل الدينار الكويتي	23
55	أسعار صرف عملات دول مجلس التعاون لدول الخليج العربية والعملات الرئيسية مقابل الدينار الكويتي	24
56	متوسط أسعار صرف عملات دول مجلس التعاون لدول الخليج العربية والعملات الرئيسية مقابل الدينار الكويتي	25
57	شركات الصرافة – الموجودات	25-1
58	شركات الصرافة – المطلوبات	25-2
59	شركات الصرافة – الإيرادات والمصروفات	25-3
60	قيم المعاملات باستخدام البطاقات البلاستيكية	25-4
61	إعداد البطاقات البلاستيكية ومعاملاتها وأجهزة السداد المستخدمة داخل دولة الكويت	25-5
62	الأصول الاحتياطية الرسمية لدولة الكويت	26
<b>الرسوم البيانية</b>		
10	مكونات عرض النقد	1
14	البنك المركزي: الموجودات	2
22	البنوك المحلية: الموجودات	3
33	البنوك المحلية: ودائع القطاع لخاص	4
63	هيكل الجهاز المصرفي والمالي	5

## تعريف

- 1- **النقد المتداول :**  
هو النقد خارج خزائن البنك المركزي ويتمثل في قيمة حيازات العملاء المقيمين وغير المقيمين من أوراق نقد ومسكوكات معدنية من العملة الوطنية.
- 2- **النقد المتداول خارج البنوك المحلية :**  
هو النقد المتداول مطروحاً منه النقد في خزائن البنوك المحلية.
- 3- **الأساس النقدي، أو عرض النقد (M0) :**  
يتمثل في النقد المتداول، والودائع تحت الطلب ولأجل في حسابات البنوك المحلية والمؤسسات المالية المقيمة الأخرى لدى بنك الكويت المركزي. ويُقصد بالأساس النقدي عرض النقد بالمفهوم الأضيق (M0).
- 4- **الكتلة النقدية (M1) :**  
النقد المتداول خارج خزائن البنوك المحلية + الودائع تحت الطلب لدى البنوك المحلية (ودائع القطاع الخاص المحررة بالدينار الكويتي). ويقصد بالكتلة النقدية عرض النقد بمعناه الضيق (M1).
- 5- **شبه النقد :**  
أرصدة كل من ودائع الادخار (بالدينار الكويتي) + الودائع لأجل (بالدينار الكويتي) + الودائع بالعملات الأجنبية + شهادات الإيداع (بالدينار الكويتي). ويحتفظ القطاع الخاص بمكونات شبه النقد لدى البنوك المحلية.
- 6- **شهادات الإيداع :**  
أوراق مالية قابلة للتداول ومحررة بالدينار الكويتي، ويدخل ضمن تعريف شبه النقد ذلك الجزء من شهادات الإيداع التي تصدرها البنوك المحلية ويحتفظ بها الغير (أي باستثناء ذلك الجزء الذي تحتفظ به هذه البنوك فيما بينها).
- 7- **عرض النقد بمعناه الواسع (M2) :**  
الكتلة النقدية (M1) + شبه النقد.
- 8- **عرض النقد بالمفهوم الأوسع (M3) :**  
يتكون من عرض النقد بالمفهوم الواسع (M2)، إضافة إلى ودائع القطاع الخاص لدى شركات الاستثمار التي تقبل الودائع.

## 9- مطالب على القطاع الخاص :

التسهيلات الائتمانية التي تمنحها البنوك المحلية إلى القطاع الخاص + الاستثمارات المحلية للبنوك المحلية (مدرجة + غير مدرجة) + شهادات الإيداع الصادرة من وحدات القطاع الخاص بخلاف البنوك وتقتنيها البنوك المحلية.

## 10- التسهيلات الائتمانية :

القروض وعمليات التمويل التي تقدمها البنوك المحلية إلى العملاء المقيمين، إما على شكل سحب على المكشوف أو أوراق تجارية مخصومة أو قروض سواء كانت مقدّمة بالعملة المحلية أو بالعملات الأجنبية، إلى أشخاص، أو إلى مؤسسات وشركات مالية (بخلاف البنوك) أو غير مالية.

## 11- القطاع الخاص :

ويقصد به الأفراد، والمؤسسات والشركات الخاصة.

## 12- قروض للبنوك :

تشمل القروض المقدمة من البنك لكل من البنوك.

## 13- الحكومة :

وتعني الوزارات والدوائر الحكومية والجهات والهيئات ذات الميزانيات الملحقة إلى ميزانية الدولة بالإضافة إلى بنك الائتمان الكويتي.

## 14- البنوك المحلية :

وتشتمل على جميع البنوك الكويتية وفروع البنوك الأجنبية المرخصة للعمل في دولة الكويت.

## 15- المطلوبات الأخرى لدى البنوك المحلية :

الودائع لأجل المستحقة وغير المشمولة بتعليمات من العميل لتجديدها، والودائع الخاصة بالعملاء في الفروع والناجحة عن الرواتب التي تدفعها الحكومة والمؤسسات عن طريق المركز الرئيسي، والأموال المستحقة للوكلاء بالعمولة بخصوص كتب الاعتماد، والرواتب والأموال المحوّلّة إلى بعض العملاء ممن ليس لديهم حسابات ودائع تحت الطلب أو ممن لديهم حسابات لم يذكر رقمها، وكذلك الحسابات المعلّقة (عنوان العميل غير معروف مثلاً)، ومطلوبات أخرى.

## 16- المؤسسات العامة :

تشمل كل المؤسسات المملوكة للحكومة بالكامل أو جزئياً (تكون مملوكة للحكومة بنسبة 50% فأكثر من رأس المال) . وتنقسم إلى المجموعتين التاليتين :

أ) المجموعة الأولى (المؤسسات المالية العامة) : والتي يتمثل نشاطها بصفة أساسية في المجالات المالية.

ب) المجموعة الثانية (المؤسسات غير المالية العامة) : وهي المؤسسات التي تمارس نشاطاً اقتصادياً غير مالي بهدف تحقيق أرباح، إلى جانب المؤسسات التي تقدم ميزانيات مستقلة.

#### 17- القروض من البنوك :

تشمل القروض المقدمة للبنك من البنوك.

#### 18- شركات الصرافة :

الشركات الخاضعة لرقابة بنك الكويت المركزي، والمُرخص لها بمزاولة أعمال الصرافة (كبيع وشراء العملات والشيكات السياحية والحوالات، والمُتاجرة في المعادن الثمينة، وتحصيل الشيكات والحوالات المسحوبة على الخارج). ولا تشمل مؤسسات الصرافة الفردية التي لا تخضع لرقابة بنك الكويت المركزي.

#### 19- شركات الاستثمار/ التمويل :

وتشتمل على شركات الاستثمار/ التمويل التقليدية والإسلامية المسجلة لدى بنك الكويت المركزي. ووفقاً للقانون رقم (7) لسنة 2010 بشأن إنشاء هيئة أسواق المال وتنظيم نشاط الأوراق المالية والقرار الوزاري رقم (38) لسنة 2011 بشأن تنظيم رقابة بنك الكويت المركزي على شركات التمويل، فقد انتقلت الرقابة على شركات الاستثمار من بنك الكويت المركزي إلى هيئة أسواق المال اعتباراً من 2011/9/13، واقتصر دور بنك الكويت المركزي بالنسبة لهذه الشركات الرقابة على نشاط التمويل الذي تزاوله.

#### 20- بطاقات الائتمان، الصادرة عن بنوك محلية :

هي بطاقات بلاستيكية تُمنح للعميل حد إئتمان يمكن استخدامه في إجراء المدفوعات، وقد تكون من خلال السداد بالتقسيط.

#### 21- بطاقات السحب المدينة، الصادرة عن بنوك محلية :

هي بطاقات بلاستيكية للقيّد المباشر على حساب العميل، بحيث يمثل الرصيد المتوافر في حساب العميل حدود السحب النقدي المتاح باستخدامها، وهي ترتبط بحساب العميل لدى البنك المصدر للبطاقة.

## 22- البطاقات السارية :

تمثل البطاقات البلاستيكية (بطاقات الائتمان/ بطاقات السحب المدينة) سارية الصلاحية كما في نهاية فترة البيان ويحسب على أساس عدد تلك البطاقات في أول الفترة مضافاً إليه عدد البطاقات المصدرة لأول مرة خلال الفترة، ومطروحاً منه عدد البطاقات الملغاة دون تجديد خلال الفترة.

## 23- أجهزة نقاط البيع :

هي تلك الأجهزة التي توردها البنوك المحلية (التقليدية والإسلامية وفروع البنوك الأجنبية) لعملائها من التجار، لتمرير معاملات الدفع ببطاقات الائتمان وبطاقات السحب المدينة لعملائهم.

## 24- أجهزة السحب الآلي :

هي تلك الأجهزة التي تقوم البنوك المحلية (التقليدية والإسلامية وفروع البنوك الأجنبية) بتشغيلها أو تعبئتها سواء كانت مملوكة لها أو مملوكة لشركة الخدمات المصرفية الآلية كي نت. وتستخدم لتمرير معاملات السحب النقدي باستخدام البطاقات البلاستيكية، ومعاملات مصرفية أخرى.

## الرموز والملاحظات

...	غير متوفر	*	أرقام أولية، أو مقدرة
.	لا ينطبق	x	أرقام معدلة
-	صفر أو معدوم الأهمية	ج	جداول جديدة
1	للتدليل على انقطاع السلسلة الزمنية يوضع خط أفقي أو رأسي عند ابتداء السلسلة الجديدة	2	تعتبر الفروق الضئيلة في المجاميع أو النسب نتيجةً للتقريب

### ملاحظات:

- تتضمن جداول هذه النشرة البيانات المتاحة عن كل من البنوك المحلية التقليدية والإسلامية، وشركات الاستثمار التقليدية والإسلامية، وشركات التمويل التقليدية والإسلامية المسجلة لدى بنك الكويت المركزي، وشركات الصرافة. وللمزيد من المعلومات يمكن الرجوع إلى الموقع الإلكتروني لبنك الكويت المركزي [www.cbk.gov.kw](http://www.cbk.gov.kw)
- أعيد تبويب ودائع بنك الائتمان الكويتي (التسليف والادخار سابقاً) لتُصيح ضمن ودائع الحكومة.

جدول (1) Table

## الوضع النقدي للبنك المركزي والبنوك المحلية

### Monetary Survey of CBK and Local Banks

(ملليون دينار Million Dinars)

نهاية الشهر End of Month	مطالب على الموجودات الأجنبية (صافي)		مطالب على القطاع الخاص	مطالب على الحكومة	المطالب على المؤسسات العامة	عرض النقد (2ن) Money Supply (M2)		ودائع وحسابات الحكومة	أخرى (صافي)	ومنها رأس المال والاحتياطي
	Foreign Assets (Net)	Claims on Private Sector	Claims on Government	Claims on Public Institutions	الكتلة النقدية (1ن)		المجموع	(2) Government Deposits & Accounts	Other (Net)	(3) of which Capital & Reserve
					Money (M1)	Quasi-Money				
Oct 2017	15747.0	37417.2	5028.0	-	9626.1	26354.5	35980.6	8666.0	13545.7	8732.2
2018	17586.5	38406.2	3837.5	-	9973.1	28063.9	38037.0	8037.2	13756.0	9250.0
2019	18711.8	40312.3	2671.4	-	10067.9	27989.8	38057.7	8608.0	15029.8	10151.6
2020	21691.7	41984.6	1351.7	-	12270.8	27778.0	40048.8	9572.0	15407.3	10445.0
2021										
Oct أكتوبر	19030.8	40295.2	1282.1	3481.8	12292.7	24141.4	36434.1	11092.9	16562.9	11633.0
Nov نوفمبر	19253.4	40702.9	1187.2	3500.7	12247.2	24154.4	36401.7	11522.6	16719.9	11616.3
Dec ديسمبر	18913.7	40858.6	1137.5	3511.4	12184.9	24060.6	36245.5	11492.0	16683.7	12050.1
2022										
Jan يناير	19316.3	41030.7	1039.6	3773.3	12275.1	24344.9	36620.0	11776.6	16763.2	12180.4
Feb فبراير	19119.0	41487.9	951.7	3792.2	12374.0	24735.5	37109.5	11208.1	17033.3	12179.6
Mar مارس	18739.9	41979.8	739.5	3864.0	12589.9	24493.2	37083.0	11334.2	16906.0	12185.5
Apr أبريل	19398.2	42510.5	735.9	3825.1	13036.6	24884.9	37921.5	11742.7	16805.5	12195.0
May مايو	20079.4	43165.1	735.9	3812.3	12711.8	24805.7	37517.5	12223.9	18051.3	12120.1
Jun يونيو	19380.4	43130.3	734.3	3793.8	12652.6	25353.6	38006.2	11918.6	17114.0	12350.0
Jul يوليو	19956.5	43366.5	603.2	3714.2	12494.8	25264.7	37759.5	12453.8	17427.1	12378.8
Aug أغسطس	19382.1	43613.7	613.8	3757.9	12119.9	25669.2	37789.1	12094.5	17484.0	12397.3
Sep سبتمبر	19450.7	43656.7	522.0	3736.6	11990.0	25631.2	37621.2	12336.1	17408.7	12168.3
Oct أكتوبر	22454.0	43758.1	519.6	3630.5	11699.5	26090.2	37789.7	11818.9	20753.5	15334.0

(\*) Tawarruq balances include returns on Tawarruq.

(\*) أرصدة التورق تتضمن العوائد عليها.

(1) Include public debt instruments of local banks

(1) تتضمن أدوات الدين العام للبنوك المحلية

(Local and Foreign Currency Instruments), and other.

(أدوات بالعملة المحلية والأجنبية) ، وأخرى.

(2) Including Government deposits &amp; accounts and Public Institution deposits, and Excluding deposits against documentary letters of credit.

(2) تشمل ودائع وحسابات الحكومة وودائع المؤسسات العامة، و لا تتضمن التأمينات مقابل اعتمادات مستندية.

(3) This item includes capital and reserve for the CBK in addition to shareholders' equity in local banks.

(3) يشمل هذا البند على رأس المال والاحتياطي لبنك الكويت المركزي مضافاً إليه حقوق المساهمين في البنوك المحلية.

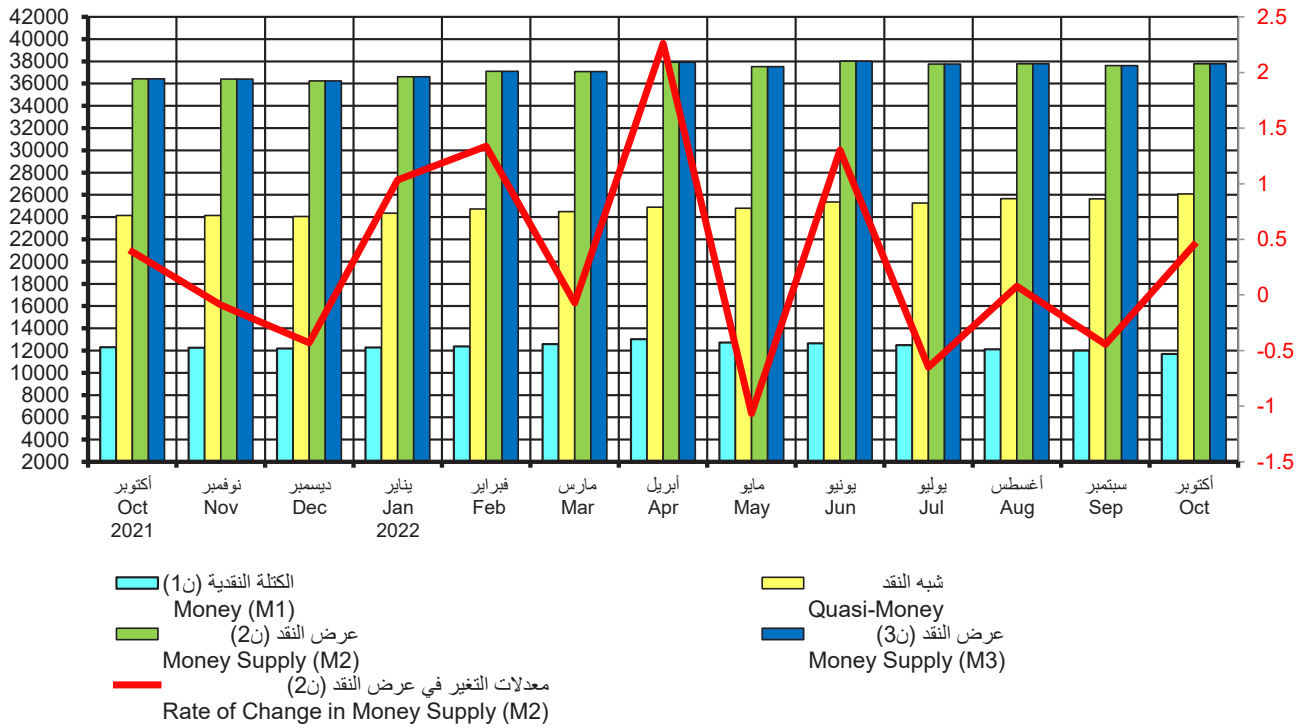
Note: The table has been updated and developed starting from December 2020.

ملاحظة: تم تحديث وتطوير الجدول ابتداءً من ديسمبر 2020.

رسم بياني (1)  
عرض النقد  
Money Supply

مليون دينار

%



جدول (2) Table (2)  
عرض النقد  
Money Supply

(مليون دينار Million Dinars)

نهاية الشهر End of Month	النقد المتداول خارج البنوك المحلية Currency Outside Banks	الودائع تحت الطلب بالدينار Sight Deposits in KD	الكتلة النقدية (1ن) Money (M1)	شبه النقد Quasi- Money	عرض النقد (2ن) Money Supply (M2)	ودائع لدى مؤسسات مالية أخرى* Deposits with other Financial Institutions *	عرض النقد (3ن) Money Supply (M3)
	(1)	(2)	(3)=(1) + (2)	(4)	(5)=(3) + (4)	(6)	(7)=(5) + (6)
Oct أكتوبر							
2017	1316.7	8309.4	9626.1	26354.5	35980.6	...	35980.6
2018	1354.0	8619.1	9973.1	28063.9	38037.0	0.1	38037.1
2019	1475.1	8592.8	10067.9	27989.8	38057.7	...	38057.7
2020	1884.0	10386.8	12270.8	27778.0	40048.8	...	40048.8
2021							
Oct أكتوبر	1756.7	10536.0	12292.7	24141.4	36434.1	...	36434.1
Nov نوفمبر	1771.8	10475.4	12247.2	24154.4	36401.7	...	36401.7
Dec ديسمبر	1775.2	10409.7	12184.9	24060.6	36245.5	...	36245.5
2022							
Jan يناير	1735.0	10540.1	12275.1	24344.9	36620.0	...	36620.0
Feb فبراير	1815.5	10558.5	12374.0	24735.5	37109.5	...	37109.5
Mar مارس	1781.1	10808.8	12589.9	24493.2	37083.0	...	37083.0
Apr أبريل	1932.5	11104.0	13036.6	24884.9	37921.5	...	37921.5
May مايو	1747.5	10964.3	12711.8	24805.7	37517.5	...	37517.5
Jun يونيو	1769.6	10883.0	12652.6	25353.6	38006.2	...	38006.2
Jul يوليو	1697.7	10797.1	12494.8	25264.7	37759.5	...	37759.5
Aug أغسطس	1644.1	10475.8	12119.9	25669.2	37789.1	...	37789.1
Sep سبتمبر	1662.6	10327.4	11990.0	25631.2	37621.2	...	37621.2
Oct أكتوبر	1633.0	10066.5	11699.5	26090.2	37789.7	...	37789.7

\* Private sector deposits with deposit-taking investment companies.

\* ودائع القطاع الخاص لدى شركات الاستثمار التي تقبل الودائع.

Note: The table has been updated and developed starting from December 2020.

ملاحظة: تم تحديث وتطوير الجدول ابتداءً من ديسمبر 2020.

جدول (3) Table  
**العوامل المؤثرة في تغيرات عرض النقد**  
**Factors Affecting Changes in Money Supply**  
 (مليون دينار Million Dinars)

نهاية الشهر End of Month	تغيرات عرض النقد (2ن) Changes in Money Supply (M2)		العوامل المؤثرة في تغيرات عرض النقد (2ن) Factors Affecting Changes in Money Supply (M2)						تغيرات في صافي الموجودات الأجنبية Changes in Net Foreign Assets			
	الكتلة النقدية (1ن) Money (M1)	شبه النقد Quasi-Money	المجموع Total	تغيرات في صافي الموجودات المحلية Changes in Net Domestic Assets			أخرى (صافي) Other (Net)	المجموع Total	البنك المركزي Central Bank	البنوك المحلية Local Banks	المجموع Total	
				مطالب على القطاع الخاص Claims on Private Sector	مطالب على الحكومة Claims on Government	مطالب على المؤسسات العمومية Claims on Public Institutions						ودائع وحسابات الحكومة Government Deposits & Accounts
Oct أكتوبر												
2017	-13.1	-251.1	-264.2	-213.6	-196.4	-	601.0	5.7	196.8	-315.9	-145.1	-461.0
2018	-96.6	162.8	66.3	60.3	5.1	-	30.3	-77.8	18.0	145.0	-96.7	48.3
2019	-161.6	312.6	151.0	292.0	14.4	-	77.2	-68.6	315.1	27.5	-191.5	-164.1
2020	-247.1	205.9	-41.2	-89.0	-23.6	-	145.9	-143.7	-110.5	88.4	-19.2	69.2
2021												
Oct أكتوبر	47.5	93.2	140.7	46.3	-733.7	-0.2	373.7	496.0	182.1	79.2	-120.7	-41.4
Nov نوفمبر	-45.5	13.0	-32.5	407.7	-94.9	18.9	-429.7	-157.1	-255.1	-35.4	258.0	222.6
Dec ديسمبر	-62.3	-93.9	-156.2	155.7	-49.7	10.7	30.5	36.2	183.5	-389.3	49.6	-339.7
2022												
Jan يناير	90.2	284.3	374.5	172.1	-97.9	261.9	-284.6	-79.5	-28.1	214.4	188.3	402.6
Feb فبراير	98.9	390.6	489.5	457.3	-87.8	18.9	568.5	-270.1	686.8	120.5	-317.9	-197.4
Mar مارس	215.9	-242.3	-26.4	491.9	-212.2	71.8	-126.2	127.4	352.7	-91.2	-287.9	-379.1
Apr أبريل	446.7	391.8	838.4	530.7	-3.6	-38.9	-408.5	100.5	180.1	517.8	140.5	658.3
May مايو	-324.7	-79.3	-404.0	654.6	0.1	-12.8	-481.2	-1245.8	-1085.2	665.4	15.9	681.3
Jun يونيو	-59.3	548.0	488.7	-34.8	-1.6	-18.5	305.3	937.3	1187.7	-650.1	-48.9	-699.0
Jul يوليو	-157.8	-88.9	-246.7	236.2	-131.2	-79.6	-535.1	-313.0	-822.8	39.4	536.7	576.1
Aug أغسطس	-374.9	404.5	29.6	247.2	10.7	43.7	359.3	-56.9	604.0	-253.5	-320.9	-574.4
Sep سبتمبر	-129.8	-38.1	-167.9	43.0	-91.8	-21.3	-241.6	75.3	-236.5	-117.8	186.4	68.6
Oct أكتوبر	-290.5	459.0	168.5	101.4	-2.5	-106.1	517.2	-3344.9	-2834.8	-233.0	3236.3	3003.3

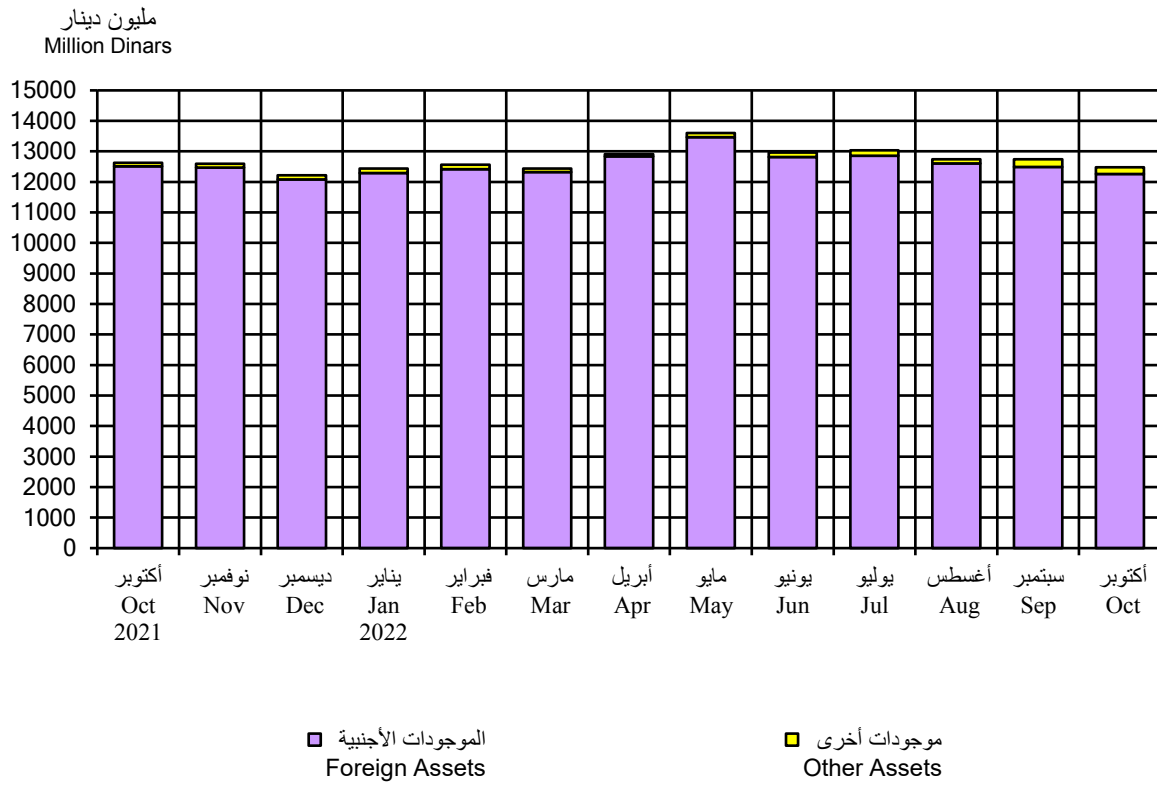
Note: The table has been updated and developed starting from December 2020.

ملاحظة: تم تحديث وتطوير الجدول ابتداء من ديسمبر 2020.

جدول (4) Table  
**البنك المركزي: الموجودات**  
**Central Bank: Assets**  
 (مليون دينار Million Dinars)

نهاية الشهر End of Month	الموجودات الأجنبية Foreign Assets			المجموع Total	أوراق تجارية معاد خصمها Rediscounted Commercial Papers	ودائع وحسابات جارية لدى البنوك المحلية Deposits & Current Accounts with Local Banks	مطالب على الحكومة Claims on Government	موجودات أخرى Other Assets	مجموع الموجودات Total Assets
	الذهب Gold	عملة أجنبية وودائع في الخارج & Deposits Abroad	أوراق مالية في الخارج Foreign Securities						
Oct أكتوبر									
2017	31.7	8711.8	-	8743.5	-	-	-	54.5	8798.0
2018	31.7	10489.3	-	10521.1	-	-	-	184.1	10705.2
2019	31.7	11049.4	-	11081.1	-	-	-	220.9	11302.0
2020	31.7	13883.3	47.4	13962.5	-	-	-	101.4	14063.9
2021									
Oct أكتوبر	31.7	12428.8	47.4	12508.0	-	-	-	118.9	12626.9
Nov نوفمبر	31.7	12387.6	47.4	12466.8	-	-	-	128.5	12595.4
Dec ديسمبر	31.7	11998.3	47.4	12077.5	-	-	-	135.8	12213.3
2022									
Jan يناير	31.7	12214.0	47.4	12293.2	-	-	-	144.0	12437.2
Feb فبراير	31.7	12333.2	47.4	12412.4	-	-	-	154.5	12566.9
Mar مارس	31.7	12242.8	47.4	12322.0	-	-	-	118.8	12440.8
Apr أبريل	31.7	12761.2	47.4	12840.3	-	-	-	66.2	12906.6
May مايو	31.7	13392.3	47.4	13471.5	-	-	-	126.6	13598.1
Jun يونيو	31.7	12742.2	47.4	12821.4	-	-	-	139.5	12960.9
Jul يوليو	31.7	12783.1	47.4	12862.3	-	-	33.5	139.5	13035.3
Aug أغسطس	31.7	12529.6	47.4	12608.8	-	-	-	138.2	12747.0
Sep سبتمبر	31.7	12411.8	47.4	12490.9	-	5.0	-	243.1	12739.0
Oct أكتوبر	31.7	12179.7	47.4	12258.9	-	-	-	221.1	12480.0

رسم بياني (2) Chart  
البنك المركزي: الموجودات  
Central Bank: Assets



جدول (5) Table  
**البنك المركزي: المطلوبات**  
**Central Bank: Liabilities**  
 (مليون دينار Million Dinars)

نهاية الشهر End of Month	العمل الاحتياطي (الأساس النقدي) Reserve Money (Monetary Base)			المجموع Total	سندات البنك المركزي والتورق المقابل * CBK Bonds & Related Tawarruq *	حسابات الحكومة Government Accounts	تأمينات مقابل اعتمادات مستندية Deposits Against L/Cs	رأس المال والاحتياطي Capital and Reserve	حسابات لمؤسسات وبنوك دولية Accounts of International Organizations and Banks	المطلوبات الأخرى Other Liabilities	مجموع المطلوبات Total Liabilities
	النقد المتداول Currency in Circulation	حسابات ودائع تحت الطلب Accounts and Sight Deposits	ودائع البنوك المحلية لأجل والتورق المقابل * Local Bank Time Deposits & Related Tawarruq *								
أكتوبر 2017	1637.5	621.8	835.1	3094.3	2621.7	1763.2	463.9	440.4	179.5	234.8	8798.0
2018	1676.8	1104.5	1715.2	4496.5	2999.7	1638.3	482.3	553.2	183.6	351.5	10705.2
2019	1887.9	1323.6	1945.3	5156.9	2971.4	1573.8	302.5	765.4	112.5	419.5	11302.0
2020	2322.8	2260.7	3000.3	7583.8	2964.3	1950.6	210.6	959.9	55.6	339.1	14063.9
2021											
أكتوبر 2021	2082.4	2337.3	2340.2	6759.9	2964.1	1462.3	165.4	981.7	49.5	244.0	12626.9
نوفمبر 2021	2072.3	2545.7	2242.2	6860.2	2964.1	1332.5	163.4	981.7	43.7	249.8	12595.4
ديسمبر 2021	2071.8	2249.1	2025.2	6346.1	2964.1	1400.4	166.9	981.7	43.7	310.4	12213.3
2022											
يناير 2022	2039.2	2573.5	2035.2	6647.9	2964.1	1370.9	165.5	981.7	45.0	262.1	12437.2
فبراير 2022	2183.1	2785.4	2000.2	6968.7	2964.1	1037.4	166.8	981.7	43.7	404.4	12566.9
مارس 2022	2090.5	2748.1	2490.3	7328.9	2964.3	640.0	165.5	981.7	44.5	315.9	12440.8
أبريل 2022	2261.3	2819.9	2290.3	7371.4	2965.0	1033.6	156.4	981.7	45.1	353.4	12906.6
مايو 2022	2071.2	2690.4	3320.5	8082.1	3067.2	988.0	155.1	997.6	10.9	297.2	13598.1
يونيو 2022	2153.5	1831.5	3200.6	7185.5	3067.8	1047.2	157.4	997.6	10.9	494.6	12960.9
يوليو 2022	2052.6	1271.8	3800.7	7125.1	3068.3	1244.6	152.9	997.6	12.4	434.4	13035.3
أغسطس 2022	1979.7	2835.3	2100.4	6915.5	3223.8	1051.0	191.7	997.6	12.4	355.0	12747.0
سبتمبر 2022	1977.4	965.4	3001.0	5943.8	3727.5	1402.4	179.5	997.6	12.4	475.9	12739.0
أكتوبر 2022	1991.0	1127.7	2675.7	5794.5	3729.7	1339.2	183.2	997.6	13.4	422.5	12480.0

(\* Tawarruq operations are included in data starting from April 2016.

(\* تم إدراج عمليات التورق في البيانات ابتداءً من أبريل 2016.

(\* Tawarruq balances in this table include returns on Tawarruq.

(\* أرصدة التورق في هذا الجدول تتضمن العوائد عليها.

جدول (6) Table

البنك المركزي: النقد المتداول  
Central Bank: Currency in Circulation

(مليون دينار Million Dinars)

نهاية الشهر End of Month	أوراق النقد Notes						المجموع Total	المسكوكات Coins						المجموع Total	الإجمالي Grand Total	
	20 Dinars	10 Dinars	5 Dinars	1 Dinar	1/2 Dinar	1/4 Dinar		تكرارية Comme- morative	100 Fils	50 Fils	20 Fils	10 Fils	5 Fils			1 Fils
<b>Oct</b> أكتوبر																
<b>2017</b>	970.7 (60.2)	482.7 (30.0)	98.1 (6.1)	38.5 (2.4)	11.8 (0.7)	9.7 (0.6)	1611.5 (100.0)	0.161 (0.6)	11.497 (44.2)	8.123 (31.3)	3.534 (13.6)	1.668 (6.4)	0.992 (3.8)	0.013 (0.0)	25.987 (100.0)	1637.5
<b>2018</b>	971.6 (58.9)	524.0 (31.8)	83.9 (5.1)	46.6 (2.8)	13.3 (0.8)	10.2 (0.6)	1649.5 (100.0)	0.161 (0.6)	12.171 (44.6)	8.568 (31.4)	3.651 (13.4)	1.733 (6.3)	1.012 (3.7)	0.013 (0.0)	27.308 (100.0)	1676.8
<b>2019</b>	1093.2 (58.8)	592.5 (31.9)	98.0 (5.3)	51.5 (2.8)	13.2 (0.7)	10.8 (0.6)	1859.1 (100.0)	0.161 (0.6)	12.922 (44.8)	9.069 (31.5)	3.841 (13.3)	1.776 (6.2)	1.035 (3.6)	0.013 (0.0)	28.818 (100.0)	1887.9
<b>2020</b>	1334.9 (58.2)	748.5 (32.6)	133.3 (5.8)	49.8 (2.2)	14.6 (0.6)	12.1 (0.5)	2293.2 (100.0)	0.161 (0.5)	13.277 (44.9)	9.331 (31.5)	3.938 (13.3)	1.814 (6.1)	1.046 (3.5)	0.013 (0.0)	29.579 (100.0)	2322.8
<b>2021</b>																
<b>Oct</b> أكتوبر	1226.7 (59.8)	655.4 (31.9)	95.4 (4.6)	50.4 (2.5)	13.1 (0.6)	11.0 (0.5)	2051.9 (100.0)	0.161 (0.5)	13.762 (45.1)	9.643 (31.6)	4.022 (13.2)	1.859 (6.1)	1.066 (3.5)	0.013 (0.0)	30.525 (100.0)	2082.4
<b>Nov</b> نوفمبر	1215.6 (59.5)	656.7 (32.2)	97.1 (4.8)	48.8 (2.4)	12.9 (0.6)	10.7 (0.5)	2041.8 (100.0)	0.161 (0.5)	13.762 (45.1)	9.643 (31.6)	4.022 (13.2)	1.859 (6.1)	1.066 (3.5)	0.013 (0.0)	30.526 (100.0)	2072.3
<b>Dec</b> ديسمبر	1217.7 (59.7)	654.7 (32.1)	97.7 (4.8)	47.5 (2.3)	12.6 (0.6)	10.7 (0.5)	2041.0 (100.0)	0.161 (0.5)	13.900 (45.1)	9.734 (31.6)	4.037 (13.1)	1.872 (6.1)	1.073 (3.5)	0.013 (0.0)	30.789 (100.0)	2071.8
<b>2022</b>																
<b>Jan</b> يناير	1206.5 (60.1)	637.4 (31.7)	94.2 (4.7)	46.8 (2.3)	12.7 (0.6)	10.7 (0.5)	2008.4 (100.0)	0.161 (0.5)	13.900 (45.1)	9.734 (31.6)	4.037 (13.1)	1.872 (6.1)	1.073 (3.5)	0.013 (0.0)	30.789 (100.0)	2039.2
<b>Feb</b> فبراير	1269.4 (59.0)	700.7 (32.6)	112.6 (5.2)	46.3 (2.2)	12.6 (0.6)	10.7 (0.5)	2152.3 (100.0)	0.161 (0.5)	13.900 (45.1)	9.734 (31.6)	4.037 (13.1)	1.872 (6.1)	1.073 (3.5)	0.013 (0.0)	30.790 (100.0)	2183.1
<b>Mar</b> مارس	1229.0 (59.7)	661.5 (32.1)	98.9 (4.8)	46.6 (2.3)	12.9 (0.6)	10.9 (0.5)	2059.7 (100.0)	0.161 (0.5)	13.900 (45.1)	9.734 (31.6)	4.037 (13.1)	1.872 (6.1)	1.073 (3.5)	0.013 (0.0)	30.790 (100.0)	2090.5
<b>Apr</b> أبريل	1276.6 (57.2)	734.0 (32.9)	131.1 (5.9)	61.8 (2.8)	14.7 (0.7)	12.3 (0.6)	2230.5 (100.0)	0.161 (0.5)	13.901 (45.1)	9.734 (31.6)	4.037 (13.1)	1.872 (6.1)	1.073 (3.5)	0.013 (0.0)	30.791 (100.0)	2261.3
<b>May</b> مايو	1190.0 (58.3)	660.6 (32.4)	103.2 (5.1)	60.4 (3.0)	14.2 (0.7)	11.7 (0.6)	2040.2 (100.0)	0.161 (0.5)	14.028 (45.2)	9.816 (31.6)	4.062 (13.1)	1.886 (6.1)	1.078 (3.5)	0.013 (0.0)	31.043 (100.0)	2071.2
<b>Jun</b> يونيو	1211.2 (57.1)	694.0 (32.7)	124.9 (5.9)	65.9 (3.1)	14.3 (0.7)	12.1 (0.6)	2122.5 (100.0)	0.161 (0.5)	14.028 (45.2)	9.816 (31.6)	4.062 (13.1)	1.886 (6.1)	1.078 (3.5)	0.013 (0.0)	31.044 (100.0)	2153.5
<b>Jul</b> يوليو	1172.5 (58.0)	648.6 (32.1)	113.0 (5.6)	61.8 (3.1)	13.8 (0.7)	11.9 (0.6)	2021.5 (100.0)	0.161 (0.5)	14.028 (45.2)	9.816 (31.6)	4.062 (13.1)	1.886 (6.1)	1.078 (3.5)	0.013 (0.0)	31.044 (100.0)	2052.6
<b>Aug</b> أغسطس	1135.2 (58.3)	632.4 (32.5)	100.2 (5.1)	56.5 (2.9)	13.1 (0.7)	11.3 (0.6)	1948.7 (100.0)	0.161 (0.5)	14.028 (45.2)	9.816 (31.6)	4.062 (13.1)	1.886 (6.1)	1.078 (3.5)	0.013 (0.0)	31.044 (100.0)	1979.7
<b>Sep</b> سبتمبر	1137.4 (58.4)	633.2 (32.5)	100.3 (5.2)	51.6 (2.7)	12.9 (0.7)	10.9 (0.6)	1946.3 (100.0)	0.161 (0.5)	14.019 (45.2)	9.823 (31.6)	4.064 (13.1)	1.888 (6.1)	1.079 (3.5)	0.013 (0.0)	31.046 (100.0)	1977.4
<b>Oct</b> أكتوبر	1142.1 (58.3)	636.9 (32.5)	106.9 (5.5)	50.1 (2.6)	13.1 (0.7)	11.0 (0.6)	1960.0 (100.0)	0.161 (0.5)	13.999 (45.1)	9.823 (31.7)	4.064 (13.1)	1.888 (6.1)	1.079 (3.5)	0.013 (0.0)	31.027 (100.0)	1991.0

Note: Figures in parentheses refer to the relative importance of the item to the total.

ملاحظة: الأرقام بين الأقواس تشير لأهمية البند النسبية إلى المجموع.

جدول (7) Table

## عمليات المقاصة والتسويات فيما بين البنوك المحلية

## Bank Clearings and local Interbank Settlement Transactions

الشهر Month	Cheques		شيكات	عمليات التسويات فيما بين البنوك المحلية (مليون دينار) Local Interbank Settlement Transactions (Million Dinars)
	القيمة الإجمالية (مليون دينار) Total Value (Million Dinars)	عدد العمليات (ألف) Number of Transactions (Thousands)	متوسط العملية (دينار) Average per Transaction (Dinars)	
Oct أكتوبر				
2017	1345.3	251.1	5357.6	21663.3
2018	1502.2	257.4	5835.7	24315.7
2019	1465.5	259.0	5657.3	29267.6
2020	1141.6	183.1	6233.4	20286.5
2021				
Oct أكتوبر	1392.2	199.5	6978.6	18721.5
Nov نوفمبر	1525.9	211.0	7231.3	17946.5
Dec ديسمبر	1599.7	216.4	7392.5	16943.7
2022				
Jan يناير	1508.6	194.5	7757.7	21927.4
Feb فبراير	1429.2	177.5	8053.1	16118.8
Mar مارس	1746.0	226.1	7722.4	29119.9
Apr أبريل	1606.2	188.4	8524.2	32473.7
May مايو	1452.3	198.3	7323.5	26497.1
Jun يونيو	1873.1	219.3	8540.9	33195.5
Jul يوليو	1233.5	163.7	7533.7	23317.5
Aug أغسطس	1377.3	206.0	6685.9	26864.4
Sep سبتمبر	1324.2	182.1	7272.9	18270.4
Oct أكتوبر	1526.8	214.3	7125.8	22610.0

Note : The Cheques Including Central Bank of Kuwait and Kuwait Credit Bank.

ملاحظة : الشيكات تتضمن بنك الكويت المركزي وبنك الائتمان الكويتي.

جدول (7-1) Table

الشيكات المقدمة للبنوك المحلية والشيكات المرتجعة والحسابات المفقولة بسبب ارتجاع شيكات لعدم وجود رصيد

Checks presented to local banks, rejected checks, and accounts closed due to lack of balance

الفترة Period	إجمالي الشيكات المقدمة Total presented checks			إجمالي الشيكات المرتجعة لعدم وجود رصيد Total rejected checks due to lack of balance			إجمالي الحسابات المفقولة بسبب ارتجاع شيكات لعدم وجود رصيد Total accounts closed due to lack of balance			
	عدد الشيكات Number of checks	قيمة الشيكات (مليون دينار) Value of checks (Million Dinars)	عدد العملاء Number of customers	عدد الشيكات Number of checks	قيمة الشيكات (مليون دينار) Value of checks (Million Dinars)	عدد العملاء Number of customers	عدد العملاء Number of customers (1)	عدد الحسابات Number of accounts	عدد الشيكات Number of checks	قيمة الشيكات (مليون دينار) Value of checks (Million Dinars)
2016										
Jul - Dec يوليو - ديسمبر	2,436,527	10,967.8	117,389	2,821	28.7	1,952	283	283	837	6.7
2017										
Jan - Jun يناير - يونيو	2,722,682	14,070.7	123,699	3,329	37.2	1,680	379	380	1,223	13.5
Jul - Dec يوليو - ديسمبر	2,553,850	12,157.6	123,241	2,454	30.4	1,738	367	367	1,113	18.6
2018										
Jan - Jun يناير - يونيو	2,940,621	14,784.8	125,725	3,529	44.0	2,543	563	559	1,665	15.3
Jul - Dec يوليو - ديسمبر	2,862,721	13,310.8	126,512	2,940	42.1	2,136	472	482	1,384	25.3
2019										
Jan - Jun يناير - يونيو	2,949,647	18,550.5	133,708	2,812	42.0	2,044	457	459	1,354	18.9
Jul - Dec يوليو - ديسمبر	2,865,198	14,162.9	126,082	2,696	37.6	1,834	430	440	1,240	23.1
2020										
Jan - Jun يناير - يونيو	1,703,033	9,668.4	113,319	2,272	25.4	1,459	358	372	1,108	12.8
Jul - Dec يوليو - ديسمبر	2,080,830	12,709.3	130,054	1,745	30.4	1,205	264	268	879	96.6
2021										
Jan - Jun يناير - يونيو	2,150,989	13,080.6	57,195	1,698	24.1	1,245	209	221	626	9.4
Jul - Dec يوليو - ديسمبر	2,058,076	13,424.5	97,977	1,758	82.8	1,177	253	266	803	8.8
2022										
Jan - Jun يناير - يونيو	2,039,902	13,951.2	94,109	1,973	30.0	1,303	274	303	873	11.3

Source : Central Bank of Kuwait.

المصدر : بنك الكويت المركزي.

(1) The increase in the number of customers over the number of accounts closed, is due to the joint accounts that have been closed.

(1) زيادة عدد العملاء عن عدد الحسابات المفقولة يرجع إلى وجود حسابات مشتركة تم إقفالها لبعض العملاء.

جدول (8) Table  
أدوات الدين العام\*  
Public Debt Instruments\*  
(مليون دينار Million Dinars)

الشهر Month	أذونات وسندات الخزنة والتورق المقابل Treasury Bills & Bonds and Related Tawarruq			مقتنيات الجهات من الأدوات Holdings of Instruments			سعر الفائدة (العائد) ** Interest Rate (Return) **					
	المستحق Matured	إصدار جديد New Issue	الرصيد Balance	البنك المركزي Central Bank	البنوك المحلية Local Banks	أخرى Other	سنة One Year (%)	سنتان Two Years (%)	ثلاث سنوات Three Years (%)	خمس سنوات Five Years (%)	سبع سنوات Seven Years (%)	عشر سنوات Ten Years (%)
Oct أكتوبر 2017	200.0	-	4767.3	-	4767.3	-	2.000	2.250	2.500	3.000	3.375	3.875
2018	-	-	3542.3	-	3542.3	-	3.000	3.250	3.375	3.500	3.625	3.875
2019	-	-	2372.3	-	2372.3	-	3.000	3.125	3.125	3.250	3.375	3.625
2020	22.3	-	1050.0	-	1050.0	-	1.375	1.500	1.625	1.750	1.875	2.000
2021												
Oct أكتوبر	-	-	950.0	-	950.0	-	1.375	1.500	1.625	1.750	1.875	2.000
Nov نوفمبر	100.0	-	850.0	-	850.0	-	1.375	1.500	1.625	1.750	1.875	2.000
Dec ديسمبر	50.0	-	800.0	-	800.0	-	1.375	1.500	1.625	1.750	1.875	2.000
2022												
Jan يناير	100.0	-	700.0	-	700.0	-	1.375	1.500	1.625	1.750	1.875	2.000
Feb فبراير	100.0	-	600.0	-	600.0	-	1.375	1.500	1.625	1.750	1.875	2.000
Mar مارس	100.0	-	500.0	-	500.0	-	1.875	2.375	2.500	2.750	2.875	3.000
Apr أبريل	-	-	500.0	-	500.0	-	1.875	2.375	2.500	2.750	2.875	3.000
May مايو	-	-	500.0	-	500.0	-	2.625	3.125	3.250	3.500	3.625	3.750
Jun يونيو	-	-	500.0	-	500.0	-	2.750	3.250	3.375	3.625	3.750	3.875
Jul يوليو	100.0	-	400.0	33.5	366.5	-	3.000	3.500	3.625	3.875	4.000	4.125
Aug أغسطس	20.0	-	380.0	-	380.0	-	3.250	3.750	3.875	3.875	4.000	4.125
Sep سبتمبر	100.0	-	280.0	-	280.0	-	4.000	4.000	4.000	4.125	4.125	4.250
Oct أكتوبر	-	-	280.0	-	280.0	-	4.000	4.000	4.000	4.125	4.125	4.250

(Note) : Public debt Tawarruq operations were initiated in April 2016.

(ملاحظة) : بدأت عمليات التورق للدين العام في أبريل 2016.

(\* ) Tawarruq balances in this table do not include returns on Tawarruq.

(\* ) أرصدة التورق في هذا الجدول لا تتضمن العوائد عليها.

(\*\*) Interest rate at end of period (month) for fixed rate issues.

(\*\*) سعر الفائدة القائم في نهاية الفترة (الشهر) على الإصدارات ذات الأسعار الثابتة.

جدول (8-1) Table  
**سندات البنك المركزي والتورق المقابل \***  
**CBK Bonds and Related Tawarruq \***  
 (مليون دينار Million Dinars)

الفترة Period	سندات وتورق مقابل استحقاق 3 أشهر 3-MONTH CBK Bonds and Related Tawarruq			سندات وتورق مقابل استحقاق 6 أشهر 6-MONTH CBK Bonds and Related Tawarruq			سندات وتورق مقابل استحقاق 12 شهر 12-MONTH CBK Bonds and Related Tawarruq			التورق مع البنك المركزي (سنة فأكثر) ** Tawarruq with CBK (one year and more)**	الرصيد الإجمالي Total Balance	سعر الفائدة (العائد) Interest Rate (Return)			
	الرصيد المستحق	إصدار جديد	الرصيد	الرصيد المستحق	إصدار جديد	الرصيد	الرصيد المستحق	إصدار جديد	الرصيد			ثلاثة شهور Three- Month (%)	سنة شهور Six-Month (%)	12 شهر Twelve- Month (%)	
Oct 2017 أكتوبر 2017	440.0	480.0	930.0	240.0	240.0	1570.0	-	-	-	113.0	2613.0	1.750	1.875	-	
2018	680.0	680.0	1440.0	240.0	240.0	1490.0	-	-	-	58.0	2988.0	2.750	2.875	-	
2019	680.0	680.0	1410.0	240.0	240.0	1520.0	-	-	-	28.0	2958.0	2.750	2.875	-	
2020	680.0	680.0	1410.0	-	-	1520.0	-	-	-	28.0	2958.0	1.125	1.250	-	
2021															
Oct 2021 أكتوبر 2021	440.0	440.0	1170.0	240.0	240.0	1760.0	-	-	-	28.0	2958.0	1.125	1.250	-	
Nov 2021 نوفمبر 2021	240.0	240.0	1170.0	760.0	760.0	1760.0	-	-	-	28.0	2958.0	1.125	1.250	-	
Dec 2021 ديسمبر 2021	490.0	490.0	1170.0	280.0	280.0	1760.0	-	-	-	28.0	2958.0	1.125	1.250	-	
2022															
Jan 2022 يناير 2022	440.0	440.0	1170.0	240.0	240.0	1760.0	-	-	-	28.0	2958.0	1.125	1.250	-	
Feb 2022 فبراير 2022	240.0	240.0	1170.0	-	-	1760.0	-	-	-	28.0	2958.0	1.125	1.250	-	
Mar 2022 مارس 2022	490.0	490.0	1170.0	240.0	240.0	1760.0	-	-	-	28.0	2958.0	1.125	1.250	-	
Apr 2022 أبريل 2022	440.0	200.0	930.0	240.0	480.0	2000.0	-	-	-	28.0	2958.0	1.125	1.250	-	
May 2022 مايو 2022	240.0	240.0	930.0	760.0	760.0	2000.0	-	-	-	28.0	2958.0	1.375	1.625	-	
Jun 2022 يونيو 2022	490.0	490.0	930.0	280.0	280.0	2000.0	-	-	100.0	28.0	3058.0	1.875	2.250	2.750	
Jul 2022 يوليو 2022	200.0	200.0	930.0	240.0	240.0	2000.0	-	-	100.0	28.0	3058.0	2.125	2.500	3.000	
Aug 2022 أغسطس 2022	240.0	400.0	1090.0	-	-	2000.0	-	-	100.0	23.0	3213.0	2.625	3.000	3.250	
Sep 2022 سبتمبر 2022	490.0	690.0	1290.0	240.0	540.0	2300.0	-	-	100.0	23.0	3713.0	3.375	3.750	4.000	
Oct 2022 أكتوبر 2022	200.0	200.0	1290.0	480.0	480.0	2300.0	-	-	100.0	23.0	3713.0	3.375	3.750	4.000	

(Note): Tawarruq operations with CBK (of one year and more) started from April 2010.

(\*) An instrument of monetary policy used to regulate liquidity with conventional banks (CBK bonds) and Islamic banks (Tawarruq operations).

(\*\*) Balances in this table do not include return on Tawarruq.

(\*\*\*) Rate of return on Tawarruq operations (of one year and more) matches interest rates on Treasury Bonds of same maturity periods shown in table (8).

(ملاحظة): تم البدء بعمليات التورق مع البنك المركزي (سنة فأكثر) ابتداءً من أبريل 2010.

(\*) إحدى أدوات السياسة النقدية لتنظيم سيولة مع البنوك التقليدية (سندات البنك المركزي) والبنوك الإسلامية (عمليات التورق).

(\*\*) الأرصدة في هذا الجدول لا تتضمن العوائد على التورق.

(\*\*\*) سعر العائد على عمليات التورق استحقاق فترة سنة وأكثر يماثل أسعار الفائدة على سندات الخزنة لنفس فترات الاستحقاق والمنشورة في الجدول رقم (8).

جدول (9) Table  
البنك المركزي: أرصدة بالدينار الكويتي مع البنوك المحلية  
Central Bank: Balances in KD with Local Banks

(مليون دينار Million Dinars)

نهاية الشهر End of Month	مطالب البنوك المحلية على البنك المركزي Claims of Local Banks on CBK				مطالب البنك المركزي على البنوك المحلية Claims of CBK on Local Banks				الرصيد Net Position (1)	سعر الخصم Discount Rate (Percent per Annum)
	ودائع تحت الطلب	ودائع لأجل والتورق المقابل *	سندات البنك المركزي والتورق المقابل *	المجموع	تبادل العملات لأجل (1)	الخصم وإعادة الخصم	ودائع وحسابات جارية	المجموع		
	Sight Deposits	Time Deposits & Related Tawarruq *	CBK Bonds & Related Tawarruq *	Total	Swaps	Discounts and Rediscounts	Deposits & Current Accounts	Total		
Oct أكتوبر										
2017	620.8	835.1	2621.7	4077.5	-	-	-	-	-4077.5	2.750
2018	1103.6	1715.2	2999.7	5818.5	-	-	-	-	-5818.5	3.000
2019	1322.7	1945.3	2971.4	6239.5	-	-	-	-	-6239.5	2.750
2020	2259.9	3000.3	2964.3	8224.5	-	-	-	-	-8224.5	1.500
2021										
Oct أكتوبر	2336.5	2340.2	2964.1	7640.8	-	-	-	-	-7640.8	1.500
Nov نوفمبر	2544.9	2242.2	2964.1	7751.1	-	-	-	-	-7751.1	1.500
Dec ديسمبر	2248.2	2025.2	2964.1	7237.4	-	-	-	-	-7237.4	1.500
2022										
Jan يناير	2572.8	2035.2	2964.1	7572.1	-	-	-	-	-7572.1	1.500
Feb فبراير	2784.3	2000.3	2964.1	7748.7	-	-	-	-	-7748.7	1.500
Mar مارس	2747.2	2490.3	2964.3	8201.8	-	-	-	-	-8201.8	1.750
Apr أبريل	2818.9	2290.3	2965.0	8074.2	-	-	-	-	-8074.2	1.750
May مايو	2688.5	3320.5	3067.2	9076.2	-	-	-	-	-9076.2	2.000
Jun يونيو	1830.6	3200.6	3067.8	8099.0	-	-	-	-	-8099.0	2.250
Jul يوليو	1270.9	3800.7	3068.3	8140.0	-	-	-	-	-8140.0	2.500
Aug أغسطس	2834.5	2100.4	3223.8	8158.7	-	-	-	-	-8158.7	2.750
Sep سبتمبر	964.6	3001.0	3727.5	7693.1	-	-	-	-	-7693.1	3.000
Oct أكتوبر	1125.3	2675.7	3729.7	7530.7	-	-	-	-	-7530.7	3.000

(\* Tawarruq operations are included in data starting from April 2016.

(\* Tawarruq balances in this table include returns on Tawarruq.

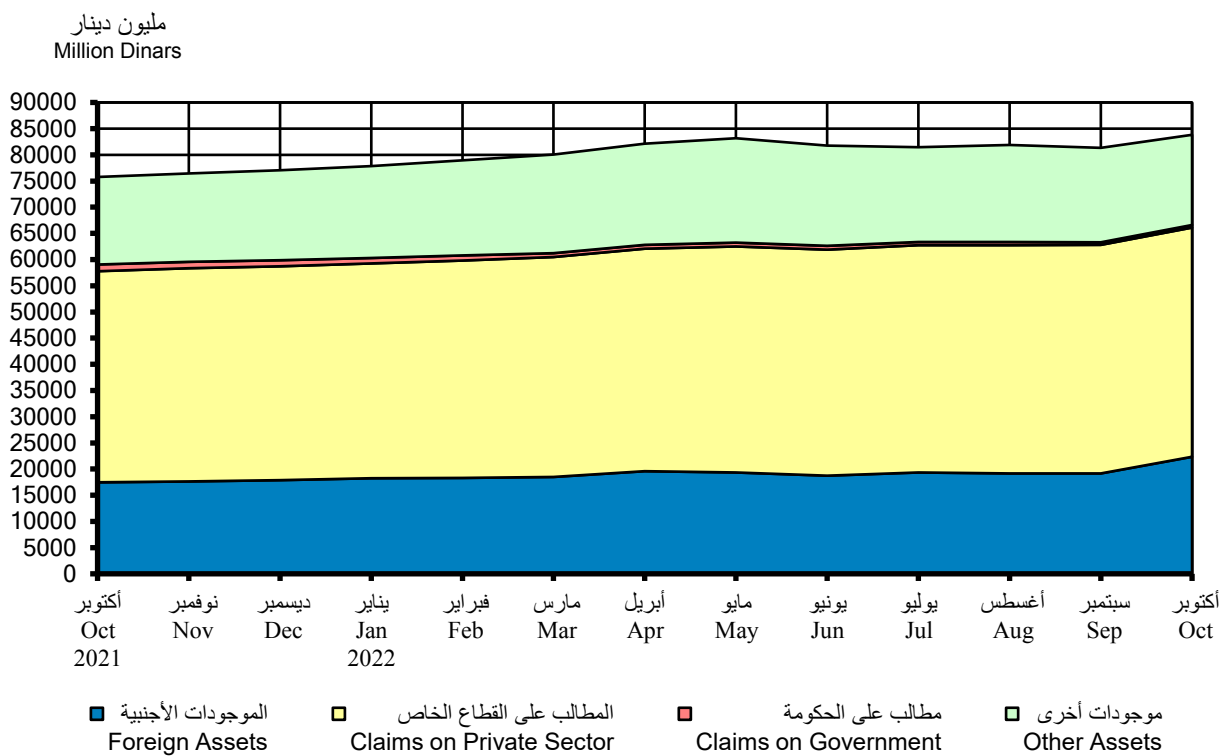
(1) Positive when KD funds are injected by CBK into banks, and negative (-) in the opposite case.

(\* تم إدراج عمليات التورق في البيانات ابتداءً من أبريل 2016.

(\* أرصدة التورق في هذا الجدول تتضمن العوائد عليها.

(1) بالموجب حينما يتم ضخ الدنانير من قبل البنك المركزي إلى البنوك، وبالسالب (-) في الحالة العكسية.

رسم بياني (3)  
البنوك المحلية: الموجودات  
Local Banks: Assets



جدول (10) Table

## البنوك المحلية: الموجودات

على مستوى النشاط المحلي (نشاط البنوك المحلية وفروعها داخل دولة الكويت)

## Local Banks: Assets

At the Local Activity Level (The Activity of Local Banks and their Branches within the State of Kuwait)

(مليون دينار Million Dinars)

نهاية الفترة End of Period	المطالب على الحكومة Claims on government							المطالب على المؤسسات العامة (**) Claims on Public Institutions			
	نقدا Cash	ودائع تحت الطلب لدى البنك المركزي Sight Deposits with Central Bank	ودائع لأجل لدى البنك المركزي Time Deposits with CBK and Related Tawarruq	سندات البنك المركزي والتورق المقابل CBK Bonds and Related Tawarruq	أدوات الدين العام (*) Public Debt Instruments		أخرى Other	المجموع Total	غير مالية Non-Financial	مالية Financial	المجموع Total
					أدوات الدين العام (*) Public Debt Instruments						
					أدوات بالمعلة المحلية Local Currency Instruments	أدوات بالمعلة الأجنبية Foreign Currency Instruments					
Oct 2017	320.8	596.6	835.1	2621.7	5028.0	-	-	5028.0	-	-	-
2018	322.8	1096.7	1715.2	2999.7	3837.5	-	-	3837.5	-	-	-
2019	412.8	1332.5	1945.3	2971.4	2671.4	-	-	2671.4	-	-	-
2020	438.8	2219.2	3000.3	2964.3	1351.7	-	-	1351.7	-	-	-
2021											
Oct أكتوبر	325.7	2320.2	2340.2	2964.1	956.2	325.9	-	1282.1	3481.8	-	3481.8
Nov نوفمبر	300.5	2525.7	2242.2	2964.1	855.3	331.9	-	1187.2	3500.7	-	3500.7
Dec ديسمبر	296.5	2226.0	2025.2	2964.1	805.1	332.4	-	1137.5	3511.4	-	3511.4
2022											
Jan يناير	304.2	2560.9	2035.2	2964.1	704.8	334.8	-	1039.6	3773.3	-	3773.3
Feb فبراير	367.6	2739.3	2000.2	2964.1	603.7	348.1	-	951.7	3792.2	-	3792.2
Mar مارس	309.4	2727.6	2490.3	2964.3	503.2	236.3	-	739.5	3864.0	-	3864.0
Apr أبريل	328.7	2794.1	2290.3	2965.0	503.2	232.7	-	735.9	3825.1	-	3825.1
May مايو	323.7	2671.7	3320.5	3067.2	503.2	232.7	-	735.9	3812.3	-	3812.3
Jun يونيو	383.9	1850.3	3200.6	3067.8	503.3	231.0	-	734.3	3793.8	-	3793.8
Jul يوليو	354.8	1303.0	3800.7	3068.3	369.4	233.7	-	603.2	3714.2	-	3714.2
Aug أغسطس	335.7	2828.1	2100.4	3223.8	383.3	230.5	-	613.8	3757.9	-	3757.9
Sep سبتمبر	314.7	959.5	3001.0	3727.5	282.1	239.9	-	522.0	3736.6	-	3736.6
Oct أكتوبر	358.0	1109.0	2675.7	3729.7	282.1	237.5	-	519.6	3630.5	-	3630.5

(1) These balances may vary from balances in Table (9) due to the difference in transactions recording time with local banks and CBK.

(2) Include the balance of CBK Bonds (of week or one month), and the balance of Tawarruq operations against CBK Bonds (of week or one month).

(3) Include the balance of CBK Bonds (of 3 or 6 months), and the balance of Tawarruq operations against CBK Bonds (of 3, 6, 12 months &amp; above).

(\*) Tawarruq balances in this table include returns on Tawarruq.

Public Debt Instruments has been divided into two items (Local Currency Instruments, Foreign Currency Instruments).

(\*\*) A new item has been added.

(\*\*\*) Other local investments item has been divided into two items (listed investments, and unlisted investments).

(\*\*\*\*) This item has been recalculated.

Note: The table has been updated and developed starting from December 2020.

(1) قد لا تتطابق الأرصدة مع الأرصدة المقابلة في جدول (9)، وذلك بسبب اختلاف توقيت تسجيل المعاملات لدى كل من البنوك المحلية والبنك المركزي.

(2) تتضمن رصيد سندات البنك المركزي (أسبوع و شهر)، ورصيد عمليات التورق المقابلة لسندات بنك الكويت المركزي (أسبوع و شهر).

(3) تتضمن رصيد سندات البنك المركزي (3 و 6 شهور)، ورصيد عمليات التورق المقابلة لسندات البنك المركزي (3 و 6 شهور وسنة وأكثر).

(\*) أرصدة التورق في هذا الجدول تتضمن العوائد عليها. وقد تم تفصيل بند أدوات الدين العام إلى بندين (أدوات بالمعلة المحلية، أدوات بالمعلة الأجنبية).

(\*\*) تم إضافة بند جديد.

(\*\*\*) تم تفصيل بند الاستثمارات المحلية الأخرى إلى بندين (استثمارات مدرجة، استثمارات غير مدرجة).

(\*\*\*\*) تم إعادة احتساب هذا البند.

ملاحظة: تم تحديث وتطوير الجدول ابتداء من ديسمبر 2020.

Table Con't (10) تابع جدول

**البنوك المحلية: الموجودات**

على مستوى النشاط المحلي (نشاط البنوك المحلية وفروعها داخل دولة الكويت)

**Local Banks: Assets**

At the Local Activity Level (The Activity of Local Banks and their Branches within the State of Kuwait)

(مليون دينار Million Dinars)

نهاية الفترة End of Period	المطالب على القطاع الخاص Claims on Private Sector				المجموع Total	الموجودات الأجنبية (****) Foreign Assets	قرروض للبنوك (**) Loans To Banks	الودائع المتبيلة في السوق ما بين البنوك المحلية (****) Local Interbank Deposits	الموجودات الأخرى (****) Other Assets	الإجمالي Grand Total
	الاستثمارات المحلية الأخرى (غير مدرجة) Investment (Unlisted) (1)	الاستثمارات المحلية الأخرى (مدرجة) Other Local Investment (listed) (2)	الاستثمارات المحلية الأخرى (***) Other Local Investment (3) = (1)+(2)	التسهيلات الائتمانية المعينة (****) Credit Facilities to residents						
	أكتوبر 2017	-	-	1814.6						
2018	-	-	1780.1	36626.2	38406.2	13269.4	-	1383.1	2239.8	65270.4
2019	-	-	1968.4	38343.9	40312.3	15697.9	-	2174.7	2299.0	69817.4
2020	-	-	2081.5	39903.2	41984.6	16195.1	-	1982.5	2465.7	72602.2
2021										
أكتوبر 2021	990.2	1133.5	2123.7	38171.5	40295.2	17476.6	864.0	1664.8	2748.4	75763.1
نوفمبر 2021	982.4	1122.8	2105.2	38597.7	40702.9	17657.5	749.9	1831.2	2758.3	76420.2
ديسمبر 2021	957.1	1126.3	2083.4	38775.2	40858.6	17879.4	1257.7	2079.7	2793.2	77029.2
2022										
يناير 2022	958.1	1131.8	2090.0	38940.7	41030.7	18265.6	1008.9	2051.7	2797.7	77831.7
فبراير 2022	975.0	1142.3	2117.2	39370.7	41487.9	18340.2	1011.5	2241.7	3038.4	78934.8
مارس 2022	983.4	1202.3	2185.7	39794.2	41979.8	18486.5	1199.1	2370.1	2900.3	80030.8
أبريل 2022	1005.1	1222.4	2227.5	40283.0	42510.5	19569.9	1352.8	2591.2	3182.5	82145.9
مايو 2022	996.7	1149.9	2146.6	41018.5	43165.1	19353.8	807.5	2454.2	3449.9	83162.0
يونيو 2022	1000.0	1245.5	2245.4	40884.9	43130.3	18741.8	1047.8	2707.4	3111.9	81769.8
يوليو 2022	1002.3	1271.6	2273.9	41092.6	43366.5	19380.2	894.8	1910.7	3087.5	81484.0
أغسطس 2022	1000.9	1281.2	2282.1	41331.6	43613.7	19138.8	981.9	2354.3	2960.7	81909.2
سبتمبر 2022	1009.4	991.4	2000.9	41655.8	43656.7	19147.1	1094.0	2047.7	3140.6	81347.4
أكتوبر 2022	1004.2	1002.6	2006.8	41751.3	43758.1	22349.5	999.4	1761.7	2935.1	83826.1

(1) These balances may vary from balances in Table (9) due to the difference in transactions recording time with local banks and CBK.

(2) Include the balance of CBK Bonds (of week or one month), and the balance of Tawarruq operations against CBK Bonds (of week or one month).

(3) Include the balance of CBK Bonds (of 3 or 6 months), and the balance of Tawarruq operations against CBK Bonds (of 3, 6, 12 months & above).

(\*) Tawarruq balances in this table include returns on Tawarruq.

Public Debt Instruments has been divided into two items (Local Currency Instruments, Foreign Currency Instruments).

(\*\*) A new item has been added.

(\*\*\*) Other local investments item has been divided into two items (listed investments, and unlisted investments).

(\*\*\*\*) This item has been recalculated.

Note: The table has been updated and developed starting from December 2020.

(1) قد لا تتطابق الأرصدة مع الأرصدة المغفلة في جدول (9)، وذلك بسبب اختلاف توقيت تسجيل المعاملات لدى كل من البنوك المحلية والبنك المركزي.

(2) تتضمن رصيد سندات البنك المركزي (أسبوع و شهر)، ورصيد عمليات التورق المغفلة لسندات بنك الكويت المركزي (أسبوع و شهر).

(3) تتضمن رصيد سندات البنك المركزي (3 و 6 شهور)، ورصيد عمليات التورق المغفلة لسندات البنك المركزي (3 و 6 شهور وسنة وأكثر).

(\*) أرصدة التورق في هذا الجدول تتضمن العوائد عليها.

وقد تم تفصيل بند أدوات الدين العام إلى بندين (أدوات بالعملة المحلية، أدوات بالعملة الأجنبية)

(\*\*) تم إضافة بند جديد.

(\*\*\*) تم تفصيل بند الاستثمارات المحلية الأخرى إلى بندين (استثمارات مدرجة، استثمارات غير مدرجة).

(\*\*\*\*) تم إعادة احتساب هذا البند.

ملاحظة: تم تحديث وتطوير الجدول ابتداء من ديسمبر 2020.

جدول (11) Table

## البنوك المحلية : المطلوبات

على مستوى النشاط المحلي (نشاط البنوك المحلية وفروعها داخل دولة الكويت)

## Local Banks : Liabilities

At the Local Activity Level (The Activity of Local Banks and their Branches within the State of Kuwait)

(مليون دينار Million Dinars)

نهاية الشهر End of Month	ودائع القطاع الخاص (*) Private Sector Deposits			ودائع الحكومة Government Deposits (*)	المطلوبات الأجنبية Foreign Liabilities (*)	حقوق المساهمين Own Funds	ودائع مؤسسات عامة (**) Public Institution Deposits		المجموع Total	قروض من البنوك Loans from Banks (**)	الودائع المتبادلة في سوق ما بين البنوك المحلية Local Interbank Deposits (*)	المطلوبات الأخرى Other Liabilities (*)	الإجمالي Grand Total
	تحت الطلب بالدينار Sight Deposits in KD	شبه النقد Quasi-Money	المجموع Total				غير مالية Non-Financial	مالية Financial					
Oct 2017 أكتوبر 2017	8309.4	26354.5	34663.9	6902.8	5344.2	8291.8	...	...	...	...	1133.6	6327.0	62663.3
2018	8619.1	28063.9	36683.0	6398.9	6020.4	8696.8	...	...	...	...	1262.7	6208.6	65270.4
2019	8592.8	27989.8	36582.6	7034.2	7954.7	9386.2	...	...	...	...	2066.7	6793.0	69817.4
2020	10386.8	27778.0	38164.8	7621.4	8410.2	9485.1	...	...	...	...	1985.6	6935.1	72602.2
2021													
Oct 2021 أكتوبر 2021	10536.0	24141.4	34677.4	2629.0	10904.3	10651.3	1547.2	5454.4	7001.6	366.3	2095.2	7437.9	75763.1
Nov 2021 نوفمبر 2021	10475.4	24154.4	34629.9	2770.1	10827.1	10634.6	1809.4	5610.6	7420.0	366.5	2147.9	7624.0	76420.2
Dec 2021 ديسمبر 2021	10409.7	24060.6	34470.2	2827.2	10999.4	11068.4	1728.8	5535.7	7264.5	366.5	2781.4	7251.6	77029.2
2022													
Jan 2022 يناير 2022	10540.1	24344.9	34885.0	2960.2	11197.4	11198.7	1930.3	5515.3	7445.6	366.6	2507.3	7271.0	77831.7
Feb 2022 فبراير 2022	10558.5	24735.5	35293.9	2797.0	11589.9	11197.9	2040.1	5333.5	7373.6	366.5	2709.5	7606.4	78934.8
Mar 2022 مارس 2022	10808.8	24493.2	35301.9	3240.5	12024.1	11203.8	2091.7	5362.0	7453.7	366.7	2958.3	7481.9	80030.8
Apr 2022 أبريل 2022	11104.0	24884.9	35988.9	3154.3	12967.0	11213.3	2225.4	5329.4	7554.8	382.5	3314.2	7570.9	82145.9
May 2022 مايو 2022	10964.3	24805.7	35770.0	3675.2	12735.0	11122.5	2255.2	5305.6	7560.7	382.3	2714.7	9201.5	83162.0
Jun 2022 يونيو 2022	10883.0	25353.6	36236.6	3433.7	12171.9	11352.5	2135.1	5302.7	7437.8	382.5	3185.7	7569.2	81769.8
Jul 2022 يوليو 2022	10797.1	25264.7	36061.8	3677.2	12273.5	11381.2	2212.2	5319.8	7532.0	351.9	2337.1	7869.2	81484.0
Aug 2022 أغسطس 2022	10475.8	25669.2	36145.0	3880.1	12353.1	11399.8	1983.8	5179.6	7163.4	352.0	2810.4	7805.5	81909.2
Sep 2022 سبتمبر 2022	10327.4	25631.2	35958.6	3796.0	12174.9	11170.8	2124.1	5013.6	7137.7	427.3	2484.9	8197.3	81347.4
Oct 2022 أكتوبر 2022	10066.5	26090.2	36156.7	3680.4	12141.0	14336.4	1881.5	4917.7	6799.2	427.2	2104.8	8180.4	83826.1

(\*) This item has been recalculated .

(\*) تم إعادة احتساب هذا البند .

(\*\*) A new item has been added.

(\*\*) تم إضافة بند جديد.

Note: The table has been updated and developed starting from December 2020.

ملاحظة: تم تحديث وتطوير الجدول ابتداءً من ديسمبر 2020.

جدول (11-1) Table

**البنوك المحلية : الحسابات النظامية**

على مستوى النشاط المحلي (نشاط البنوك المحلية وفروعها داخل دولة الكويت)

**Local Banks : Contra Accounts**

At the Local Activity Level (The Activity of Local Banks and their Branches within the State of Kuwait)

(مليون دينار Million Dinars)

نهاية الفترة End of Period	توظيفات الأموال المدارة لحساب الغير Investments of funds under management									
	محافظ مدارة Managed Portfolios					مجموع				
	أرصدة نقدية Cash Balances	أسهم Shares		سندات / صكوك Bonds/Sukuk		وحدات صناديق الاستثمار Investment Fund Units		أخرى Other		Total (1)
		محلية Local	أجنبية Foreign	محلية Local	أجنبية Foreign	محلية Local	أجنبية Foreign	محلية Local	أجنبية Foreign	
Oct أكتوبر										
2017	42.5	300.7	13.0	64.9	-	65.7	48.5	155.8	82.6	773.7
2018	24.5	248.2	19.7	106.2	-	61.5	35.8	173.2	83.9	753.1
2019	29.2	281.8	3.3	142.4	-	60.2	16.3	156.7	-	689.9
2020	12.9	303.2	7.7	154.1	-	50.8	10.6	181.0	-	720.4
2021										
Oct أكتوبر	17.3	471.4	14.1	168.8	-	46.6	2.4	188.8	-	909.4
Nov نوفمبر	11.7	452.0	14.4	196.1	-	46.3	1.3	189.3	-	911.2
Dec ديسمبر	9.2	472.4	14.7	188.2	-	46.8	1.3	190.0	-	922.6
2022										
Jan يناير	9.4	486.1	14.9	188.2	-	46.7	1.3	190.2	-	936.8
Feb فبراير	9.8	540.9	15.2	188.2	-	46.9	1.3	190.6	-	992.9
Mar مارس	16.4	552.5	13.4	188.2	-	48.8	9.7	191.5	-	1020.3
Apr أبريل	14.9	589.6	12.6	191.0	-	49.4	9.7	191.1	-	1058.3
May مايو	17.7	558.9	12.2	191.6	-	50.5	14.9	192.0	-	1037.8
Jun يونيو	18.9	476.8	11.4	191.6	-	51.6	14.2	192.5	-	956.9
Jul يوليو	17.8	590.4	11.7	191.4	-	51.7	23.4	193.4	-	1079.9
Aug أغسطس	21.0	573.6	11.5	191.4	-	51.8	25.0	193.7	-	1068.1
Sep سبتمبر	18.6	531.1	10.8	216.4	-	51.4	25.1	194.0	-	1047.4
Oct أكتوبر	13.8	663.4	10.4	216.4	-	51.4	24.9	195.0	-	1175.4

Note: The table has been updated and developed starting from December 2020.

ملاحظة: تم تحديث وتطوير الجدول ابتداءً من ديسمبر 2020.

تابع جدول (11-1) Cont'd Table  
**البنوك المحلية : الحسابات النظامية**  
 على مستوى النشاط المحلي (نشاط البنوك المحلية وفروعها داخل دولة الكويت)

**Local Banks : Contra Accounts**  
 At the Local Activity Level (The Activity of Local Banks and their Branches within the State of Kuwait)

(مليون دينار Million Dinars)

نهاية الفترة End of Period	صندوق استثمارية مدارة Managed investment funds										مدايق مدارة أجنبية Total (2)	أصول مدارة بصفة أمانة Custody Assets (3)	خطبات الائتماد المستتية Documentary Credits (4)	حفظات الضمان المستتية Letters of Guarantee (5)	القولات المصرفية Bank Acceptances (6)	الإلتزامات غير قابلة للإلغاء Irrevocable Commitments (7)	توظيفات ودائع استثمار مقيدة Restricted investment Deposit Placement (8)	مجموع الإلتزامات الطارئة الناشئة عن عمليات التمويل غير المباشرة Total Contingencies from indirect financing transactions (9) = (5)+(6)+ (7)+(8)+(9)	المشتقات المالية Financial Derivatives (10)	أخرى Other (11)	الإجمالي Grand Total (11)+(12)+(3)+ (4)+(10)+ (11)+(12)	عدد البنوك No. of Banks	
	صندوق استثمارية مدارة Domestic managed funds*																						
	أرصدة تقنية Cash Balances	أسهم Shares		سندات / صكوك Bonds/Sukuk		وحدات صناديق الاستثمار Investment Fund Units		أخرى Other		المجموع Total													
		محلية Local	أجنبية Foreign	محلية Local	أجنبية Foreign	محلية Local	أجنبية Foreign	محلية Local	أجنبية Foreign														
Oct أكتوبر 2017	9.9	68.7	-	-	12.8	8.1	2.1	6.0	-	107.6	-	1764.6	931.8	11795.0	419.9	...	...	...	...	250.7	16043.3	23	
2018	7.1	5.0	-	-	11.7	6.0	-	-	-	29.9	-	2048.1	1213.1	11787.5	470.0	...	...	...	...	329.5	16631.4	23	
2019	7.6	5.1	-	-	8.3	6.0	-	-	-	27.1	-	3138.8	1043.7	11610.6	496.3	...	...	...	...	610.6	17617.1	23	
2020	7.8	5.1	-	-	6.1	6.0	-	-	0.4	25.5	-	3137.1	994.3	11625.3	304.0	...	...	...	...	867.9	17674.6	23	
2021	Oct أكتوبر	7.7	5.1	-	-	5.3	6.0	-	-	0.2	24.4	-	4588.6	1094.8	11237.6	531.9	1261.1	...	14125.3	7426.9	825.4	27900.1	22
Nov نوفمبر	7.7	5.1	-	-	5.4	6.0	-	-	0.2	24.4	-	4553.5	1035.8	11302.9	496.4	1189.7	...	14024.8	7425.4	834.9	27774.2	22	
Dec ديسمبر	8.1	37.1	-	-	5.4	6.0	-	-	0.2	56.8	44.1	4618.6	1042.9	11338.5	568.6	1166.0	...	14116.1	8063.4	889.7	28711.4	22	
2022	Jan يناير	7.7	5.1	-	-	5.4	6.0	-	-	0.2	24.4	-	4883.9	1085.4	11271.9	572.8	1120.5	...	14050.6	8165.1	849.4	28910.2	22
Feb فبراير	7.7	5.1	-	-	5.4	6.0	-	-	0.2	24.4	-	5398.6	1155.5	11322.7	544.7	1101.1	...	14124.0	8122.2	894.9	29557.0	22	
Mar مارس	9.3	40.8	-	-	5.4	6.0	-	-	0.2	61.7	47.7	5890.9	1328.6	11286.9	518.7	1044.3	...	14178.5	8408.7	966.0	30573.9	22	
Apr أبريل	5.6	5.1	-	-	-	6.0	-	-	-	16.8	2.7	6168.5	1351.6	11319.7	571.4	1092.2	-	14335.0	8615.2	933.9	31130.4	22	
May مايو	5.6	5.1	-	-	-	6.0	-	-	-	16.8	-	5880.2	1425.8	11333.9	596.4	1114.3	-	14470.3	8712.9	941.2	31059.2	22	
Jun يونيو	6.2	36.2	-	-	-	6.0	-	-	-	48.4	42.1	5825.8	1544.2	11394.4	565.5	1121.3	-	14625.5	8594.4	987.5	31080.7	22	
Jul يوليو	5.6	5.1	-	-	-	6.0	-	-	-	16.8	-	5186.0	1436.1	11351.5	722.6	1343.0	-	14853.3	8677.5	958.1	30771.5	22	
Aug أغسطس	5.6	5.1	-	-	-	6.0	-	-	-	16.8	-	5127.2	1445.3	11327.3	731.7	1222.2	-	14726.5	8957.6	946.9	30843.0	22	
Sep سبتمبر	6.1	34.7	-	-	-	6.0	-	-	-	46.9	39.6	4392.8	1476.4	11306.9	784.0	1138.9	-	14706.2	9773.4	821.8	30828.0	22	
Oct أكتوبر	5.6	5.1	-	-	-	6.0	-	-	-	16.8	-	4830.5	1485.6	11415.0	744.5	1209.2	-	14854.4	9633.9	805.0	31315.8	22	

\* By virtue of the Ministerial Decision No. 113 of year 1992 to issue the Executive Memorandum of the Decree Law No. 31 of year 1990, concerning regulating trade in securities and the establishment of investment funds.

Note : Data Including banks operating according to the provisions of Islamic Sharia since January 2006.

(\*\*) This item has been recalculated.

(\*\*\*) A new item has been added.

Note: The table has been updated and developed starting from December 2020.

\* بموجب أحكام القرار الوزاري رقم 113 لسنة 1992 بإصدار اللائحة التنفيذية للمرسوم بقانون رقم 31 لسنة 1990 بشأن تنظيم تداول الأوراق المالية وإنشاء صناديق الاستثمار.

ملاحظة البيانات تتضمن البنوك التي تعمل وفق أحكام الشريعة الإسلامية اعتباراً من يناير 2006.

(\*\*) تم إعادة احتساب هذا البند .

(\*\*\*) تم إضافة بند جديد.

ملاحظة: تم تحديث وتطوير الجدول ابتداءً من ديسمبر 2020.

جدول (12) Table

البنوك المحلية : الموجودات والمطلوبات الأجنبية

على مستوى النشاط المحلي (نشاط البنوك المحلية وفروعها داخل دولة الكويت)

Local Banks : Foreign Assets and Liabilities

At the Local Activity Level (The Activity of Local Banks and their Branches within the State of Kuwait)

(مليون دينار Million Dinars)

نهاية الشهر End of Month	الموجودات الأجنبية Foreign Assets						المطلوبات الأجنبية Foreign Liabilities				صافي الموجودات الأجنبية Net Foreign Assets			
	قروض البنوك ودائع لدى بنوك أجنبية (*) (1)		تسهيلات ائتمانية لغير المقيمين Credit Facilities to Non-residents ومنها بالدينار الإجمالي Total of which in KD		الموجودات الأخرى الائتمانية (*) Other Assets		ودائع من غير المقيمين Deposits of Non-residents بنوك (1) أخرى (*) Banks Others (*)		قروض من البنوك الأخرى المطلوبات (*) Other Liabilities from Foreign Banks			المجموع Total		
	Deposits with Foreign Banks	Loans to Foreign Banks			Foreign Investments	Other Assets	Banks (1)	Others (*)	Loans from Foreign Banks	Other Liabilities				
Oct أكتوبر	2017	5902.3	...	1943.3	156.9	3932.1	749.5	12527.2	2056.9	2098.2	-	1189.1	5344.2	7183.0
	2018	5900.8	...	2226.2	179.0	4252.7	889.7	13269.4	2470.3	2343.1	-	1206.9	6020.4	7249.0
	2019	7246.6	...	2508.8	147.8	4824.7	1117.8	15697.9	3309.2	3196.7	-	1448.8	7954.7	7743.2
	2020	7202.0	...	2886.9	158.8	5035.1	1071.0	16195.1	3230.2	3238.5	-	1941.5	8410.2	7784.9
	2021													
Oct أكتوبر	2021	6514.5	1470.6	3041.1	112.7	5328.5	1122.1	17476.6	3698.0	4619.5	698.6	1888.2	10904.3	6572.3
Nov نوفمبر	2021	6424.2	1541.6	3118.3	107.9	5438.8	1134.6	17657.5	3710.5	4490.3	700.3	1926.0	10827.1	6830.4
Dec ديسمبر	2021	6583.1	1702.7	3043.3	92.8	5378.1	1172.2	17879.4	3941.0	4384.6	693.1	1980.7	10999.4	6879.9
	2022													
Jan يناير	2022	6931.1	1488.7	3115.1	94.8	5562.3	1168.3	18265.6	3995.1	4524.3	724.5	1953.4	11197.4	7068.2
Feb فبراير	2022	6784.1	1543.4	3116.2	108.0	5621.4	1275.1	18340.2	4301.7	4626.6	702.7	1959.0	11589.9	6750.3
Mar مارس	2022	6448.5	1882.6	3147.3	96.8	5762.1	1246.1	18486.5	4699.0	4376.4	805.4	2143.3	12024.1	6462.4
Apr أبريل	2022	7516.5	1852.4	3195.9	105.1	5741.1	1264.0	19569.9	5027.0	5074.9	843.1	2021.9	12967.0	6602.9
May مايو	2022	7402.8	1835.4	3171.4	101.7	5675.5	1268.7	19353.8	5168.7	4876.4	909.4	1780.5	12735.0	6618.8
Jun يونيو	2022	6305.8	1962.6	3292.0	114.9	5887.4	1294.0	18741.8	4952.7	4448.1	889.4	1881.6	12171.9	6569.9
Jul يوليو	2022	6895.6	1875.7	3390.8	95.8	5913.5	1304.7	19380.2	5293.7	4258.4	882.2	1839.2	12273.5	7106.6
Aug أغسطس	2022	6535.6	1878.1	3396.8	95.0	5915.5	1412.8	19138.8	5137.5	4327.5	979.6	1908.4	12353.1	6785.8
Sep سبتمبر	2022	5981.6	2186.3	3444.4	119.1	6070.7	1464.1	19147.1	5020.3	4245.8	957.8	1951.0	12174.9	6972.2
Oct أكتوبر	2022	5884.3	2270.7	3474.7	126.9	9255.4	1464.4	22349.5	5312.0	3960.8	970.4	1897.9	12141.0	10208.5

(1) Include CDs.

(1) بما فيها شهادات الإيداع.

(2) Include bonds.

(2) بما فيها السندات.

(\*) This item has been recalculated.

(\*) تم إعادة احتساب هذا البند.

(\*\*) A new item has been added.

(\*\*) تم إضافة بند جديد .

جدول (13) Table

البنوك المحلية : التوزيع القطاعي لأرصدة الجزء النقدي المستخدم من التسهيلات الائتمانية للمقيمين وغير المقيمين  
على مستوى النشاط المحلي (نشاط البنوك المحلية وفروعها داخل دولة الكويت)

**Local Banks : Sectoral Distribution of Balances of Utilized Cash Portion of Credit Facilities by Residents and Non-Residents**  
At the Local Activity Level (The Activity of Local Banks and their Branches within the State of Kuwait)

(Million Dinars مئليون دينار)

نهاية الشهر End of Month	التجارة Trade	الصناعة Industry	الإشياء Construction	الزراعة وصيد الأسماك Agriculture and Fishing	التسهيلات الشخصية Personal Facilities						شراء أوراق مالية Purchase of Securities			الخدمات الخدمية الأخرى Other Services	الإجمالي Grand Total				
					قروض للبنوك Loans to Banks (*)	مؤسسات مالية غير البنوك Non-bank Financial Institutions (1)	الاستهلاكية Consumer Loans (2)	الإسكانية Installment Loans (3)	سكن خاص وتعمومي Private Residential Loans (*)	أخرى Other Loans (*)	المجموع Total	شركات ومؤسسات Companies & Institutions (4)	أفراد Individuals (5)			المجموع Total (4+5)	العقار Real Estate (**)	النفط الخام Crude Oil and Gas	الخدمات العامة Public Services
Oct 2017	...	...	...	...	...	...	...	...	...	...	...	...	...	...	...	...	...	...	...
2018	...	...	...	...	...	...	...	...	...	...	...	...	...	...	...	...	...	...	...
2019	...	...	...	...	...	...	...	...	...	...	...	...	...	...	...	...	...	...	...
2020	...	...	...	...	...	...	...	...	...	...	...	...	...	...	...	...	...	...	...
2021	...	...	...	...	...	...	...	...	...	...	...	...	...	...	...	...	...	...	...
Oct أكتوبر	3210.6	2764.6	1847.3	18.5	2334.5	1547.2	1795.3	14058.2	318.7	396.1	16568.3	1544.1	1090.9	2634.9	9210.2	2529.9	228.6	4134.1	47028.9
Nov نوفمبر	3165.5	2773.1	1855.1	18.7	2291.5	1548.6	1819.1	14251.8	320.6	388.1	16779.5	1627.1	1186.8	2813.9	9267.9	2557.6	230.5	4206.0	47508.1
Dec ديسمبر	3119.9	2810.4	1865.7	19.0	2960.4	1488.0	1845.4	14390.7	322.9	383.5	16942.5	1661.0	1197.7	2858.8	9154.0	2602.3	229.7	4239.8	48290.3
2022	...	...	...	...	...	...	...	...	...	...	...	...	...	...	...	...	...	...	...
Jan يناير	3114.7	2859.0	1948.9	19.8	2497.6	1542.1	1838.2	14500.9	322.7	387.1	17048.9	1697.6	1142.4	2840.0	9249.5	2696.8	229.5	4279.9	48326.7
Feb فبراير	3230.2	2884.5	2043.3	19.7	2554.9	1534.2	1837.8	14600.2	324.4	375.9	17138.4	1738.2	1242.2	2980.4	9287.8	2707.4	229.4	4223.9	48834.0
Mar مارس	3261.5	2858.9	2076.3	19.5	3081.4	1529.6	1846.6	14735.4	328.1	395.3	17305.4	1748.6	1315.3	3063.9	9395.0	2790.9	232.5	4272.3	49887.1
Apr أبريل	3387.2	2822.7	2076.9	19.9	3205.2	1587.4	1853.5	14844.4	321.9	380.8	17400.6	1741.6	1421.2	3162.8	9517.6	2771.6	234.9	4322.4	50509.2
May مايو	3409.9	2851.9	2056.2	19.9	2642.9	1536.6	1867.3	14993.0	321.1	388.3	17569.7	1785.4	1795.0	3580.4	9653.9	2775.3	233.8	4314.6	50645.1
Jun يونيو	3480.3	2923.1	2110.0	20.1	3010.4	1507.5	1895.6	15213.9	322.7	387.6	17819.8	1779.3	1302.9	3082.2	9613.2	2735.2	233.5	4445.8	50981.0
Jul يوليو	3381.5	2915.4	2130.6	19.9	2770.5	1552.8	1898.1	15287.1	322.8	400.0	17907.9	1808.1	1246.2	3054.3	9601.4	2740.7	262.6	4630.5	50968.1
Aug أغسطس	3366.8	2948.1	2123.7	20.5	2860.0	1576.7	1923.8	15436.5	319.7	413.7	18093.7	1917.1	1202.0	3119.1	9547.6	2761.2	272.4	4656.6	51346.4
Sep سبتمبر	3362.4	2905.0	2172.2	21.5	3280.3	1522.1	1935.1	15528.8	316.1	411.5	18191.4	1995.1	1246.3	3241.3	9617.8	2804.3	282.4	4716.5	52117.1
Oct أكتوبر	3359.3	2922.2	2155.9	21.9	3270.1	1546.0	1946.9	15616.4	322.6	413.8	18299.8	1963.8	1193.0	3156.8	9649.9	2710.8	288.9	4745.1	52126.5

(1) Including insurance, exchange, investment and finance companies.

(2) A Consumer Loan (Finance) is a medium-term personal loan for up to 5 years to finance household, family and personal consumer expenditures.

(3) A Housing Loan (Finance) is a long-term personal loan for up to 15 years, to finance purchase, construction or renovations of home.

(\*) A new item has been added.

(\*\*) This item has been recalculated.

Note: The table has been updated and developed starting from December 2020.

(1) تشمل على شركات التأمين والصرافة وشركات الاستثمار وشركات التمويل.

(2) التسهيلات (التمويل) الاستهلاكية : هي قروض شخصية متوسطة الأجل لا تتجاوز مدتها خمس سنوات ، تقدم للتمويل بغرض تمويل الاحتياجات الشخصية الاستهلاكية .

(3) التسهيلات (التمويل) الإسكانية : هي قروض شخصية طويلة الأجل لا تتجاوز مدتها خمسة عشر سنة ، تقدم للتمويل بغرض شراء أو بناء أو ترميم سكن خاص .

(\*) تم إضافة بند جديد.

(\*\*) تم إعادة احتساب هذا البند.

ملاحظة: تم تحديث وتطوير الجدول ابتداء من ديسمبر 2020.

جدول (13-1) Table

البنوك المحلية : التوزيع القطاعي لأرصدة الجزء النقدي المستخدم من التسهيلات الائتمانية للمقيمين  
على مستوى النشاط المحلي (نشاط البنوك المحلية وفروعها داخل دولة الكويت)

**Local Banks : Sectoral Distribution of Balances of Utilized Cash Portion of Credit Facilities by Residents**  
At the Local Activity Level (The Activity of Local Banks and their Branches within the State of Kuwait)

(Million Dinars مئليون دينار)

نهاية الشهر End of Month	التجارة والصناعة والانشاء				فروض				التسهيلات الشخصية					شراء اوراق مالية			الخدمات		الاجملي Grand Total
	التجارة Trade	الصناعة Industry	الانشاء Construction	الزراعة وصيد الاسماك Agriculture and Fishing	فروض البنوك Loans to Banks	فروض مؤسسات مالية غير البنوك Non-bank Financial Institutions	فروض استهلاكية Consumer Loans	فروض استهلاكية Installment Loans	فروض سكنية Private Residential Loans	اخرى Other Loans	المجموع Total	شركات ومؤسسات Companies & Institutions	افراد Individuals	المجموع Total	العقار Real Estate	النفط الخام والغاز Crude Oil and Gas	الخدمات العامة Public Services	الخدمات الاخرى Other Services	
اكتوبر 2017	3417.3	1957.4	2052.2	15.1	-	1326.2	1106.8	10832.3	-	335.4	12274.5	-	-	2639.7	7968.1	1297.2	116.3	2538.7	35602.6
2018	3399.7	2004.1	2103.7	16.9	-	1158.7	1022.9	11647.5	-	385.9	13056.2	-	-	2474.6	7906.0	1735.4	115.1	2655.8	36626.2
2019	3321.8	2091.7	2037.3	20.5	-	1129.9	1374.4	11919.5	-	396.6	13690.5	-	-	2618.8	8716.0	1735.2	113.2	2869.0	38343.9
2020	3532.3	2025.3	2017.5	19.2	-	1102.9	1599.1	12558.8	-	372.1	14530.1	-	-	2544.5	9156.4	1764.0	126.7	3084.5	39903.2
اكتوبر 2021	3013.3	2334.9	1675.6	18.5	864.0	1019.4	1795.3	14058.2	318.7	396.0	16568.3	1503.4	1079.0	2582.4	9072.2	2047.7	121.6	3199.3	42517.2
نوفمبر 2021	2973.7	2343.9	1688.8	18.7	749.9	1040.2	1819.1	14251.8	320.6	388.0	16779.4	1586.3	1174.9	2761.2	9113.2	2094.5	121.0	3163.6	42848.2
ديسمبر 2021	2971.9	2381.3	1696.1	19.0	1257.7	1009.0	1845.4	14390.7	322.9	383.4	16942.5	1622.0	1190.0	2812.1	8994.7	2138.6	120.0	3201.4	43544.3
يناير 2022	2965.5	2429.6	1796.6	19.8	1008.9	978.1	1838.2	14500.9	322.7	387.1	17048.8	1635.2	1134.7	2769.9	9099.9	2201.5	120.1	3284.1	43722.8
فبراير 2022	3083.0	2440.4	1889.7	19.7	1011.5	990.3	1837.8	14600.2	324.4	375.9	17138.3	1675.9	1234.5	2910.4	9132.1	2220.5	119.1	3219.4	44174.4
مارس 2022	3122.4	2413.2	1922.4	19.5	1199.1	1040.2	1846.6	14735.4	328.1	395.2	17305.4	1686.1	1307.6	2993.6	9229.2	2276.2	119.4	3216.7	44857.3
ابريل 2022	3230.6	2385.7	1924.8	19.9	1352.8	1022.3	1853.5	14844.4	321.9	380.7	17400.5	1678.5	1413.4	3091.9	9351.4	2267.9	120.8	3292.2	45460.9
مايو 2022	3256.8	2421.6	1904.8	19.9	807.5	986.5	1867.3	14993.0	321.1	388.2	17569.5	1722.5	1787.3	3509.7	9488.0	2293.1	119.5	3261.3	45638.3
يونيو 2022	3332.2	2484.2	1959.3	20.1	1047.8	974.9	1895.6	15213.9	322.7	387.6	17819.8	1710.2	1295.3	3005.4	9448.4	2228.1	118.9	3287.3	45726.4
يوليو 2022	3214.3	2481.7	1994.5	19.9	894.8	981.6	1898.1	15287.1	322.8	400.0	17907.9	1745.0	1232.4	2977.4	9434.4	2194.9	118.9	3481.2	45701.6
اغسطس 2022	3199.5	2510.2	1975.4	20.5	981.9	994.2	1923.8	15436.5	319.7	413.7	18093.7	1853.8	1188.4	3042.2	9383.3	2227.4	118.1	3525.0	46071.5
سبتمبر 2022	3215.4	2462.8	1974.7	21.5	1094.0	993.9	1935.1	15528.8	316.1	411.5	18191.4	1931.1	1232.5	3163.7	9473.3	2218.1	118.9	3558.8	46486.4
اكتوبر 2022	3212.2	2481.9	1966.0	21.9	999.4	958.8	1946.9	15616.4	322.6	413.8	18299.7	1900.3	1179.3	3079.7	9509.3	2139.1	118.1	3595.2	46381.2

(1) Including insurance, exchange, investment and finance companies.

(2) A Consumer Loan (Finance) is a medium-term personal loan for up to 5 years to finance household, family and personal consumer expenditures.

(3) A Housing Loan (Finance) is a long-term personal loan for up to 15 years, to finance purchase, construction or renovations of home.

(\*) A new item has been added.

(\*\*) This item has been recalculated.

Note: The table has been updated and developed starting from December 2020.

(1) تشمل على شركات التأمين والصرافة وشركات الاستثمار وشركات التمويل.

(2) التسهيلات (التمويل) الاستهلاكية: هي قروض شخصية متوسطة الأجل لا تتجاوز مدتها خمس سنوات، تقدم للعميل بغرض تمويل الاحتياجات الشخصية الاستهلاكية.

(3) التسهيلات (التمويل) الإسكانية: هي قروض شخصية طويلة الأجل لا تتجاوز مدتها خمسة عشر سنة، تقدم للعميل بغرض شراء أو بناء أو ترميم سكن خاص.

(\*) تم إضافة بند جديد.

(\*\*) تم إعادة احتساب هذا البند.

ملاحظة: تم تحديث وتطوير الجدول ابتداء من ديسمبر 2020.

جدول (13-2) Table

البنوك المحلية : التوزيع القطاعي لأرصدة الجزء النقدي المستخدم من التسهيلات الائتمانية لغير المقيمين (\*\*\*)  
على مستوى النشاط المحلي (نشاط البنوك المحلية وفروعها داخل دولة الكويت)

Local Banks : Sectoral Distribution of Balances of Utilized Cash Portion of Credit Facilities by Non-Residents (\*\*\*)  
At the Local Activity Level (The Activity of Local Banks and their Branches within the State of Kuwait)

(مليون دينار Million Dinars)

نهاية الشهر End of Month	التجارة			الصناعة		الإشياء		الزراعة وصيد الأسماك		قروض		مؤسسات مالية		التسهيلات الشخصية					Purchase of Securities		شراء أوراق مالية		الغاز		النفط الخام		الخدمات		الخدمات		الإجمالي Grand Total				
	Trade	Industry	Construction	Agriculture and Fishing	Loans to Banks (*)	Non-bank Financial Institutions (1)	Consumer Loans (2)	Installment Loans (3)	Private Residential Loans (*)	Other Loans	المجموع	شركات ومؤسسات (4)	أفراد (5)	المجموع (4+5)	Real Estate	Crude Oil and Gas	Public Services	Other Services	الأخرى	العملة	المجموع	Real Estate	Crude Oil and Gas	Public Services	Other Services	الأخرى	العملة								
Oct 2017	...	...	...	...	...	...	...	...	...	...	...	...	...	...	...	...	...	...	...	...	...	...	...	...	...	...	...	...	...	...	...	...			
Oct 2018	...	...	...	...	...	...	...	...	...	...	...	...	...	...	...	...	...	...	...	...	...	...	...	...	...	...	...	...	...	...	...	...			
Oct 2019	...	...	...	...	...	...	...	...	...	...	...	...	...	...	...	...	...	...	...	...	...	...	...	...	...	...	...	...	...	...	...	...	...		
Oct 2020	...	...	...	...	...	...	...	...	...	...	...	...	...	...	...	...	...	...	...	...	...	...	...	...	...	...	...	...	...	...	...	...	...	...	
Oct 2021	197.3	429.7	171.7	-	1470.6	527.8	-	-	-	-	40.7	11.9	52.6	138.1	482.2	107.0	934.8	4511.6																	
Nov 2021	191.9	429.2	166.3	-	1541.6	508.4	-	-	-	-	40.8	11.9	52.7	154.7	463.1	109.5	1042.4	4659.9																	
Dec 2021	148.0	429.0	169.6	-	1702.7	478.9	-	-	-	-	39.0	7.7	46.7	159.3	463.7	109.7	1038.4	4746.0																	
Jan 2022	149.2	429.4	152.3	-	1488.7	564.1	-	-	-	-	62.3	7.7	70.0	149.5	495.3	109.5	995.9	4603.8																	
Feb 2022	147.2	444.1	153.6	-	1543.4	543.9	-	-	-	-	62.3	7.7	70.0	155.7	486.9	110.3	1004.5	4659.6																	
Mar 2022	139.1	445.7	153.9	-	1882.2	489.4	-	-	-	-	62.5	7.7	70.2	165.8	514.7	113.1	1055.6	5029.8																	
Apr 2022	156.6	436.9	152.1	-	1852.4	565.1	-	-	-	-	63.1	7.8	70.9	166.2	503.8	114.1	1030.2	5048.4																	
May 2022	153.1	430.3	151.4	-	1835.4	550.1	-	-	0.1	0.1	62.9	7.7	70.7	165.9	482.2	114.3	1053.3	5006.8																	
Jun 2022	148.1	438.9	150.6	-	1962.6	532.6	-	-	-	-	69.1	7.7	76.8	164.8	507.0	114.6	1158.5	5254.6																	
Jul 2022	167.1	433.7	136.0	-	1875.7	571.2	-	-	-	-	63.1	13.8	77.0	167.1	545.7	143.7	1149.3	5266.5																	
Aug 2022	167.3	437.9	148.3	-	1878.1	582.5	-	-	-	-	63.3	13.6	76.9	164.3	533.9	154.3	1131.5	5274.9																	
Sep 2022	146.9	442.1	197.5	-	2186.3	528.2	-	-	-	-	63.9	13.7	77.6	144.5	586.2	163.6	1157.7	5630.7																	
Oct 2022	147.1	440.3	189.9	-	2270.7	587.2	-	-	-	-	63.5	13.7	77.1	140.5	571.7	170.8	1149.9	5745.3																	

(1) Including insurance, exchange, investment and finance companies.

(2) A Consumer Loan (Finance) is a medium-term personal loan for up to 5 years to finance household, family and personal consumer expenditures.

(3) A Housing Loan (Finance) is a long-term personal loan for up to 15 years, to finance purchase, construction or renovations of home.

(\*) A new item has been added.

(\*\*) This item has been recalculated.

(\*\*\*) Are non-Kuwaitis that did not obtain work permit and/or residence permits, as well as foreign companies and commercial establishments that are not established in the State of Kuwait and licensed by the Ministry of Commerce and Industry or other competent authorities, which includes foreign companies that carry out business under special contracts with the government as well as foreign diplomatic and affiliated bodies.

(1) تشمل على شركات التأمين والصرافة وشركات الاستثمار وشركات التمويل.

(2) التسهيلات (التمويل) الاستهلاكية: هي قروض شخصية متوسطة الأجل لا تتجاوز مدتها خمس سنوات، تقدم للعميل بغرض تمويل الاحتياجات الشخصية الاستهلاكية.

(3) التسهيلات (التمويل) الإسكانية: هي قروض شخصية طويلة الأجل لا تتجاوز مدتها خمسة عشر سنة، تقدم للعميل بغرض شراء أو بناء أو ترميم سكن خاص.

(\*) تم إضافة بند جديد.

(\*\*) تم إعادة احتساب هذا البند.

(\*\*\*) يمثل الأشخاص غير الكويتيين الذين لم يحصلوا على إذن العمل، وتصاريح الإقامة وكذلك الشركات والمنشآت التجارية الأجنبية غير المقامة في دولة الكويت والمرخص لها وزارة التجارة والصناعة أو الجهات المختصة بما في ذلك الشركات الأجنبية التي تقوم بتنفيذ أعمال بموجب عقود خاصة مع الحكومة وكذلك الهيئات الدبلوماسية الأجنبية والهيئات التابعة لها.

Note: The table has been updated and developed starting from December 2020.

ملاحظة: تم تحديث وتطوير الجدول ابتداء من ديسمبر 2020.

جدول (14) Table

## البنوك المحلية : توزيع اتفاقيات التسهيلات الائتمانية المبرمة بالدينار الكويتي مع المقيمين

على مستوى النشاط المحلي (نشاط البنوك المحلية وفروعها داخل دولة الكويت)

## Local Banks : Distribution of KD Credit Facility Agreements Concluded with Residents

At the Local Activity Level (The Activity of Local Banks and their Branches within the State of Kuwait)

(مليون دينار Million Dinars)

الشهر Month	النفط الخام والغاز Crude Oil and Gas	الزراعة وصيد الأسماك Agriculture and Fishing	الصناعة Industry	الإتشاء Constru- ction	التجارة Trade and Commerce	الخدمات العامة Public Services	الخدمات الأخرى Other services (* )	التسهيلات الشخصية Personal Facilities			العقار Real Estate	شراء أوراق مالية purchase of securities (**)	المؤسسات المالية بخلاف البنوك Non-bank Financial Institutions (***)	الإجمالي Total	
								أخرى Other Loans (1)	منها إسكانية (**) of which Installment Loans	استهلاكية Consumer Loans (2)					المجموع Total (1+2)
Oct 2017	52.0	2.5	168.0	167.1	318.6	6.3	238.4	556.1	...	63.6	619.7	678.4	...	215.8	2466.9
2018	43.6	2.3	123.2	197.3	320.1	6.8	162.0	710.9	...	61.6	772.5	822.7	...	185.8	2636.1
2019	222.5	65.3	204.8	202.3	332.1	26.5	182.2	848.1	...	86.8	934.9	1198.0	...	172.6	3541.2
2020	62.4	0.4	94.5	58.3	141.5	2.0	85.4	311.1	...	83.1	394.2	214.4	...	39.9	1093.5
2021															
Oct 2021	291.9	0.2	129.4	79.3	130.2	0.8	102.5	385.7	283.1	98.5	484.2	411.4	57.0	28.3	1715.2
Nov 2021	232.1	1.4	336.7	176.3	164.5	100.1	167.0	394.4	298.1	114.8	509.3	301.6	39.8	236.7	2265.5
Dec 2021	172.7	1.1	108.6	47.2	145.0	0.8	267.0	373.0	264.4	106.0	479.0	503.3	408.2	109.3	2242.3
2022															
Jan 2022	88.0	0.8	148.5	179.7	188.4	0.1	143.0	319.0	228.2	78.7	397.7	499.1	73.0	11.0	1729.3
Feb 2022	285.9	1.9	414.1	216.7	245.1	6.4	177.6	295.4	228.2	75.7	371.1	279.1	151.7	66.2	2215.8
Mar 2022	56.1	2.8	82.4	281.7	302.3	11.2	250.6	389.0	293.7	97.4	486.3	563.2	75.1	112.8	2224.5
Apr 2022	350.1	1.0	92.8	67.7	164.0	0.7	92.8	536.5	249.2	70.9	607.4	321.9	108.2	298.7	2105.2
May 2022	261.7	2.9	100.3	60.3	148.8	4.7	122.5	357.3	269.4	78.3	435.6	309.4	318.2	158.7	1923.0
Jun 2022	174.4	2.7	131.0	139.4	200.8	0.5	444.1	477.0	372.5	115.2	592.2	592.1	53.4	184.6	2515.2
Jul 2022	62.2	0.2	77.8	144.8	133.1	22.0	442.9	263.4	209.7	66.3	329.7	225.4	190.3	67.2	1695.5
Aug 2022	72.7	0.6	91.0	64.6	124.5	24.1	71.3	321.5	238.6	95.7	417.2	344.8	57.9	85.6	1354.3
Sep 2022	57.4	0.3	63.7	164.6	146.9	31.8	231.6	308.9	230.4	79.7	388.6	391.3	46.2	189.0	1711.5
Oct 2022	191.6	1.7	157.9	128.6	190.9	64.6	169.4	301.0	240.6	79.6	380.7	459.5	29.2	31.7	1805.7

(\*) This item has been recalculated.

(\*) تم إعادة احتساب هذا البنود.

(\*\*) A new item has been added.

(\*\*) تم إضافة بند جديد .

(\*\*\*) Including insurance, exchange, investment and finance companies.

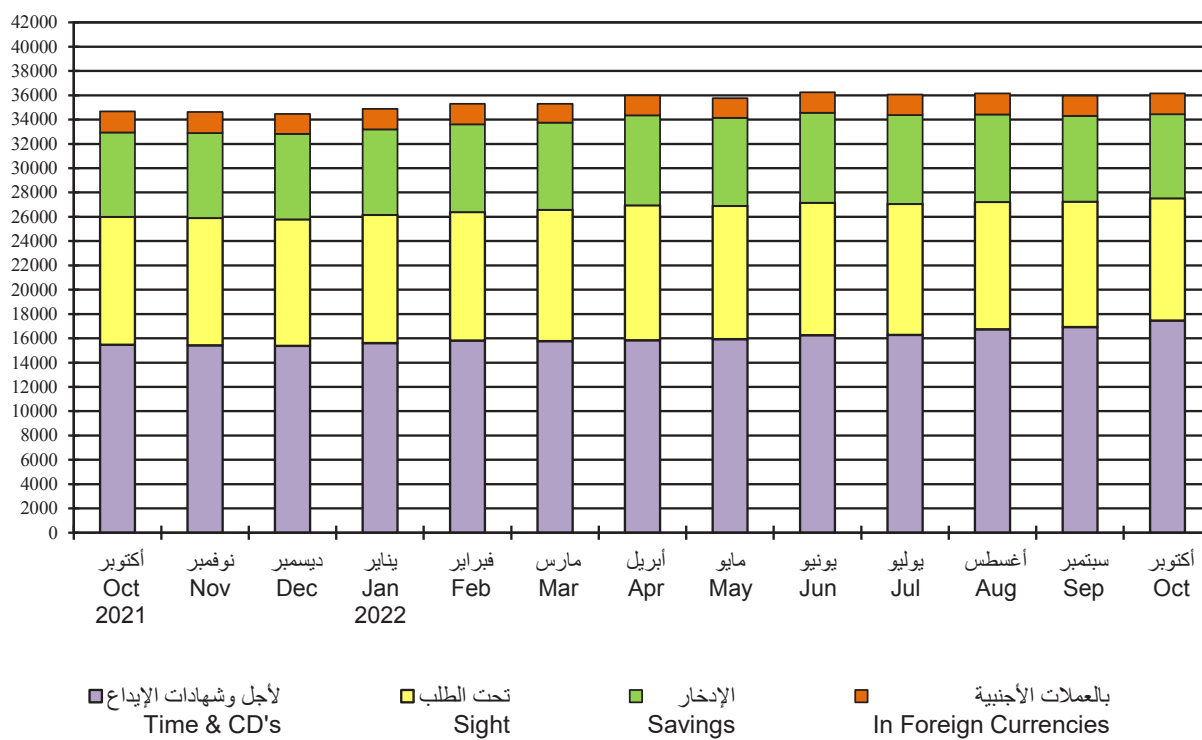
(\*\*\*) تشمل على شركات التأمين والصرافة وشركات الاستثمار وشركات التمويل.

Note: The table has been updated and developed starting from December 2020.

ملاحظة: تم تحديث وتطوير الجدول ابتداء من ديسمبر 2020.

رسم بياني (4)  
البنوك المحلية: ودائع القطاع الخاص  
Local Banks: Private Sector Deposits

مليون دينار  
Million Dinars



جدول (15) Table

البنوك المحلية : ودائع المقيمين بحسب نوعها \*  
على مستوى النشاط المحلي (نشاط البنوك المحلية وفروعها داخل دولة الكويت)

**Local Banks : Residents Deposits By Type \***

At the Local Activity Level (The Activity of Local Banks and their Branches within the State of Kuwait)

(مليون دينار Million Dinars)

نهاية الشهر End of Month	ودائع القطاع الخاص (***) Private Sector Deposits						ودائع الحكومة (***) Government Deposits			ودائع مؤسسات عامة (**) Public Institution Deposits				المجموع Total	الإجمالي Grand Total	
	In KD		بالدينار		بالمعاملات الأجنبية In Foreign Currency	المجموع Total	تحت الطلب Sight	لأجل Time	المجموع Total	مالية (Financial)		غير مالية (Non-Financial)				
	تحت الطلب (1) Sight	الادخار Savings	لأجل Time	شهادات إيداع CDs	المجموع Total	الأجنبية In Foreign Currency	المجموع Total	تحت الطلب Sight	لأجل Time	المجموع Total	تحت الطلب Sight	لأجل Time	تحت الطلب Sight			لأجل Time
Oct أكتوبر 2017	8309.4	4828.6	19153.0	-	32290.9	2372.9	34663.9	397.3	6505.5	6902.8	-	-	-	-	-	41566.7
2018	8619.1	4959.2	20490.9	-	34069.2	2613.9	36683.0	321.5	6077.4	6398.9	-	-	-	-	-	43081.9
2019	8592.8	5097.8	20087.6	-	33778.1	2804.5	36582.6	304.7	6729.5	7034.2	-	-	-	-	-	43616.8
2020	10386.8	6339.9	19184.9	-	35911.6	2253.2	38164.8	295.0	7326.4	7621.4	-	-	-	-	-	45786.2
2021																
Oct أكتوبر 2021	10536.0	6934.2	15461.5	-	32931.7	1745.7	34677.4	353.3	2275.7	2629.0	123.5	5330.9	451.3	1095.9	7001.6	44308.0
Nov نوفمبر 2021	10475.4	6992.1	15424.5	-	32892.1	1737.8	34629.9	385.4	2384.7	2770.1	107.2	5503.4	621.4	1188.0	7420.0	44820.0
Dec ديسمبر 2021	10409.7	7022.8	15382.3	-	32814.8	1655.4	34470.2	412.9	2414.2	2827.2	105.3	5430.4	445.9	1283.0	7264.5	44561.9
2022																
Jan يناير 2022	10540.1	7032.8	15616.2	-	33189.1	1695.9	34885.0	403.5	2556.6	2960.2	99.5	5415.8	626.3	1303.9	7445.6	45290.7
Feb فبراير 2022	10558.5	7232.7	15821.4	-	33612.6	1681.3	35293.9	364.9	2432.2	2797.0	72.3	5261.2	493.5	1546.7	7373.6	45464.6
Mar مارس 2022	10808.8	7154.8	15776.6	-	33740.2	1561.7	35301.9	459.8	2780.7	3240.5	78.2	5283.9	528.2	1563.4	7453.7	45996.1
Apr أبريل 2022	11104.0	7398.7	15843.8	-	34346.5	1642.5	35988.9	361.6	2792.7	3154.3	138.1	5191.3	491.3	1734.1	7554.8	46698.1
May مايو 2022	10964.3	7244.2	15938.6	-	34147.2	1622.8	35770.0	527.9	3147.4	3675.2	105.7	5199.9	484.3	1770.8	7560.7	47006.0
Jun يونيو 2022	10883.0	7404.5	16267.4	-	34554.9	1681.7	36236.6	391.2	3042.5	3433.7	73.6	5229.1	533.8	1601.3	7437.8	47108.1
Jul يوليو 2022	10797.1	7305.2	16272.9	-	34375.2	1686.6	36061.8	344.8	3332.4	3677.2	92.9	5227.0	512.6	1699.6	7532.0	47271.0
Aug أغسطس 2022	10475.8	7186.6	16751.8	-	34414.2	1730.9	36145.0	414.3	3465.7	3880.1	82.7	5096.9	445.8	1538.0	7163.4	47188.5
Sep سبتمبر 2022	10327.4	7053.6	16920.2	-	34301.2	1657.4	35958.6	370.4	3425.5	3796.0	106.3	4907.3	716.8	1407.3	7137.7	46892.3
Oct أكتوبر 2022	10066.5	6914.5	17463.5	-	34444.5	1712.2	36156.7	336.9	3343.5	3680.4	73.7	4844.0	432.2	1449.3	6799.2	46636.4

(\*) These deposits don't include balances of local interbanks deposits.

(1) Include other deposit liabilities, refer to item (13) in the definitions of Monetary variables in the appendix of this Statistics.

(\*) A new item has been added.

(\*\*) This item has been recalculated.

Note: The table has been updated and developed starting from December 2020.

(\*) لا تشمل هذه الودائع أرصدة الودائع المتبادلة فيما بين البنوك المحلية.

(1) تتضمن مطلوبات الودائع الأخرى، انظر بند (13) في تعاريف المتغيرات النقدية بملحق هذه الإحصائية.

(\*\*) تم إضافة بند جديد.

(\*\*) تم إعادة احتساب هذا البند.

ملاحظة: تم تحديث وتطوير الجدول ابتداء من ديسمبر 2020.

جدول (16) Table

البنوك المحلية : ودائع القطاع الخاص المحررة بالدينار الكويتي (للمقيمين وغير المقيمين) بحسب سعر الفائدة  
على مستوى النشاط المحلي (نشاط البنوك المحلية وفرعها داخل دولة الكويت)

**Local Banks : Private Sector (Resident & Non-Resident) KD-Deposits by Interest Rate**

At the Local Activity Level (The Activity of Local Banks and their Branches within the State of Kuwait)

(مليون دينار Million Dinars)

نهاية الشهر End of Month	بدون قوائد Free	لغاية Up to 2%	>2.0- 2.5%	>2.5- 3.0%	>3.0- 3.5%	>3.5- 4.0%	>4.0- 4.5%	>4.5- 5.0%	>5.0- 5.5%	>5.5- 6.0%	أكثر من Over 6.0%	المجموع Total	الفائدة المرجحة (بالمائة سنويا) <sup>1</sup> Weighted Interest rate (Percent per Annum) <sup>1</sup>
<b>Oct</b> أكتوبر													
<b>2017</b>	8451.9 (25.7)	13317.1 (40.5)	8190.2 (24.9)	2682.8 (8.2)	228.3 (0.7)	5.4 (0.0)	4.6 (0.0)	13.4 (0.0)	1.9 (0.0)	- (0.0)	1.1 (0.0)	32896.6 (100.0)	1.6203
<b>2018</b>	8843.9 (25.5)	8219.6 (23.7)	9997.5 (28.9)	6943.3 (20.0)	615.8 (1.8)	8.8 (0.0)	3.6 (0.0)	9.4 (0.0)	5.0 (0.0)	- (0.0)	1.0 (0.0)	34648.1 (100.0)	1.7362
<b>2019</b>	8722.7 (25.5)	7935.9 (23.2)	3236.2 (9.4)	5698.6 (16.6)	7300.0 (21.3)	1294.0 (3.8)	32.1 (0.1)	27.0 (0.1)	5.8 (0.0)	- (0.0)	- (0.0)	34252.2 (100.0)	1.9347
<b>2020</b>	10877.7 (29.9)	20313.6 (55.8)	2801.6 (7.7)	760.9 (2.1)	1277.3 (3.5)	340.7 (0.9)	41.8 (0.1)	19.5 (0.1)	0.7 (0.0)	- (0.0)	- (0.0)	36433.8 (100.0)	1.5021
<b>2021</b>													
<b>Oct</b> أكتوبر	11151.8 (31.4)	21200.7 (59.8)	2623.2 (7.4)	294.2 (0.8)	110.1 (0.3)	32.7 (0.1)	35.4 (0.1)	19.5 (0.1)	7.4 (0.0)	- (0.0)	- (0.0)	35475.0 (100.0)	1.4059
<b>Nov</b> نوفمبر	11406.5 (32.0)	20928.0 (58.8)	2813.3 (7.9)	269.1 (0.8)	108.2 (0.3)	30.4 (0.1)	35.4 (0.1)	19.5 (0.1)	5.7 (0.0)	- (0.0)	- (0.0)	35616.1 (100.0)	1.3944
<b>Dec</b> ديسمبر	10996.6 (31.1)	20819.2 (58.8)	3102.4 (8.8)	283.2 (0.8)	101.8 (0.3)	31.0 (0.1)	35.4 (0.1)	19.5 (0.1)	9.2 (0.0)	- (0.0)	- (0.0)	35398.3 (100.0)	1.4163
<b>2022</b>													
<b>Jan</b> يناير	11258.9 (31.4)	21142.1 (58.9)	3009.4 (8.4)	290.4 (0.8)	92.2 (0.3)	29.5 (0.1)	35.5 (0.1)	19.5 (0.1)	5.9 (0.0)	- (0.0)	- (0.0)	35883.4 (100.0)	1.4084
<b>Feb</b> فبراير	11364.7 (31.5)	21169.3 (58.7)	2977.3 (8.3)	403.0 (1.1)	83.7 (0.2)	27.4 (0.1)	35.5 (0.1)	19.5 (0.1)	8.1 (0.0)	0.1 (0.0)	- (0.0)	36088.7 (100.0)	1.4079
<b>Mar</b> مارس	11692.3 (32.2)	20828.3 (57.4)	2993.4 (8.2)	563.6 (1.6)	132.6 (0.4)	24.6 (0.1)	44.4 (0.1)	19.5 (0.1)	1.8 (0.0)	7.0 (0.0)	- (0.0)	36307.4 (100.0)	1.3991
<b>Apr</b> أبريل	12144.4 (32.9)	20447.7 (55.3)	3104.8 (8.4)	914.2 (2.5)	247.8 (0.7)	23.4 (0.1)	44.7 (0.1)	19.5 (0.1)	- (0.0)	11.2 (0.0)	- (0.0)	36957.7 (100.0)	1.3972
<b>May</b> مايو	11990.9 (32.6)	19648.2 (53.4)	3286.1 (8.9)	1244.2 (3.4)	465.2 (1.3)	76.7 (0.2)	45.1 (0.1)	19.5 (0.1)	- (0.0)	11.2 (0.0)	- (0.0)	36787.1 (100.0)	1.4206
<b>Jun</b> يونيو	11957.1 (32.2)	18943.2 (51.0)	3554.6 (9.6)	1715.3 (4.6)	730.5 (2.0)	182.3 (0.5)	39.4 (0.1)	29.6 (0.1)	- (0.1)	24.5 (0.1)	0.2 (0.0)	37176.8 (100.0)	1.4555
<b>Jul</b> يوليو	11735.3 (31.7)	17876.9 (48.3)	3493.9 (9.4)	2159.0 (5.8)	1135.5 (3.1)	437.8 (1.2)	122.3 (0.3)	28.1 (0.1)	- (0.0)	9.9 (0.0)	5.3 (0.0)	37004.0 (100.0)	1.5033
<b>Aug</b> أغسطس	11418.3 (30.8)	15740.6 (42.5)	3903.2 (10.5)	2962.1 (8.0)	1730.5 (4.7)	870.1 (2.3)	369.9 (1.0)	27.8 (0.1)	8.3 (0.0)	1.2 (0.0)	5.3 (0.0)	37037.2 (100.0)	1.5953
<b>Sep</b> سبتمبر	11369.5 (30.7)	14437.3 (38.9)	3155.3 (8.5)	3621.3 (9.8)	2280.5 (6.1)	1524.9 (4.1)	655.5 (1.8)	32.0 (0.1)	7.6 (0.0)	- (0.0)	1.1 (0.0)	37085.1 (100.0)	1.6731
<b>Oct</b> أكتوبر	11068.8 (29.9)	13386.0 (36.2)	1514.7 (4.1)	4081.3 (11.0)	2694.6 (7.3)	2478.3 (6.7)	1488.7 (4.0)	246.4 (0.7)	18.1 (0.0)	3.7 (0.0)	5.4 (0.0)	36985.9 (100.0)	1.8143

(1) Interest rates weighted by the relative importance of balances on deposits and not including interbank transactions.

Note : Figures in parentheses refer to the relative importance of the item to the total.

The table has been updated and developed starting from December 2020.

(1) فئات أسعار الفائدة مرجحة بالأهمية النسبية على أرصدة الودائع في تلك الفئات،

ولا تتضمن المعاملات فيما بين البنوك.

ملاحظة : الأرقام بين الأقواس تشير لأهمية البند النسبية إلى المجموع.

تم تحديث وتطوير الجدول ابتداء من ديسمبر 2020.

جدول (17) Table

البنوك المحلية : أرصدة الجزء النقدي المستخدم من التسهيلات الائتمانية بالدينار الكويتي (للمقيمين وغير المقيمين) بحسب سعر الفائدة على مستوى النشاط المحلي (نشاط البنوك المحلية وفروعها داخل دولة الكويت)

**Local Banks : Balances of Utilized Cash Credit Facilities in KD to Residents & Non-Residents, by Interest Rate**  
At the Local Activity Level (The Activity of Local Banks and their Branches within the State of Kuwait)

(Million Dinars مليون دينار)

نهاية الشهر End of Month	بدون قوائد	لغاية UP to	>3.0- 3.5%	>3.5- 4.0%	>4.0- 4.5%	>4.5- 5.0%	>5.0- 5.5%	>5.5- 6.0%	>6.0- 6.5%	>6.5- 7.0%	>7.0- 7.5%	أكثر من Over	المجموع Total	الفائدة المرجحة (بالمائة سنوياً) <sup>1</sup> Weighted Interest rate (Percent per Annum) <sup>1</sup>
<b>2017</b>	<b>486.6</b>	<b>1362.4</b>	<b>2320.0</b>	<b>4874.6</b>	<b>3840.2</b>	<b>6680.9</b>	<b>6071.8</b>	<b>3837.3</b>	<b>1658.9</b>	<b>1352.5</b>	<b>297.5</b>	<b>552.0</b>	<b>33334.8</b>	<b>4.7452</b>
	(1.5)	(4.1)	(7.0)	(14.6)	(11.5)	(20.0)	(18.2)	(11.5)	(5.0)	(4.1)	(0.9)	(1.7)	(100.0)	
<b>2018</b>	<b>423.1</b>	<b>1184.5</b>	<b>2431.5</b>	<b>4695.8</b>	<b>4150.4</b>	<b>5795.8</b>	<b>5654.9</b>	<b>6117.8</b>	<b>1960.1</b>	<b>1216.1</b>	<b>396.4</b>	<b>485.1</b>	<b>34511.6</b>	<b>4.8261</b>
	(1.2)	(3.4)	(7.0)	(13.6)	(12.0)	(16.8)	(16.4)	(17.7)	(5.7)	(3.5)	(1.1)	(1.4)	(100.0)	
<b>2019</b>	<b>351.9</b>	<b>862.1</b>	<b>3266.4</b>	<b>6520.2</b>	<b>4328.2</b>	<b>4953.9</b>	<b>4860.8</b>	<b>6998.3</b>	<b>2132.3</b>	<b>1180.2</b>	<b>373.8</b>	<b>368.1</b>	<b>36196.2</b>	<b>4.7667</b>
	(1.0)	(2.4)	(9.0)	(18.0)	(12.0)	(13.7)	(13.4)	(19.3)	(5.9)	(3.3)	(1.0)	(1.0)	(100.0)	
<b>2020</b>	<b>282.8</b>	<b>12022.1</b>	<b>5593.1</b>	<b>4802.8</b>	<b>2916.6</b>	<b>1218.8</b>	<b>2207.9</b>	<b>5937.9</b>	<b>1717.9</b>	<b>521.0</b>	<b>256.1</b>	<b>384.8</b>	<b>37861.8</b>	<b>3.9570</b>
	(0.7)	(31.8)	(14.8)	(12.7)	(7.7)	(3.2)	(5.8)	(15.7)	(4.5)	(1.4)	(0.7)	(1.0)	(100.0)	
<b>2021</b>														
<b>Oct</b> أكتوبر	<b>552.7</b>	<b>14100.2</b>	<b>5921.2</b>	<b>3787.3</b>	<b>5406.0</b>	<b>1391.8</b>	<b>1455.6</b>	<b>4483.0</b>	<b>1546.3</b>	<b>374.6</b>	<b>43.0</b>	<b>269.4</b>	<b>39331.1</b>	<b>3.6477</b>
	(1.4)	(35.8)	(15.1)	(9.6)	(13.7)	(3.5)	(3.7)	(11.4)	(3.9)	(1.0)	(0.1)	(0.7)	(100.0)	
<b>Nov</b> نوفمبر	<b>776.1</b>	<b>14244.5</b>	<b>5936.0</b>	<b>3752.7</b>	<b>5817.2</b>	<b>1462.5</b>	<b>1414.6</b>	<b>4338.6</b>	<b>1333.0</b>	<b>381.3</b>	<b>52.3</b>	<b>255.2</b>	<b>39764.1</b>	<b>3.6147</b>
	(2.0)	(35.8)	(14.9)	(9.4)	(14.6)	(3.7)	(3.6)	(10.9)	(3.4)	(1.0)	(0.1)	(0.6)	(100.0)	
<b>Dec</b> ديسمبر	<b>658.7</b>	<b>14629.6</b>	<b>6085.2</b>	<b>3728.2</b>	<b>5830.8</b>	<b>1467.8</b>	<b>1270.4</b>	<b>4157.2</b>	<b>1219.6</b>	<b>382.2</b>	<b>196.0</b>	<b>252.7</b>	<b>39878.4</b>	<b>3.5980</b>
	(1.7)	(36.7)	(15.3)	(9.3)	(14.6)	(3.7)	(3.2)	(10.4)	(3.1)	(1.0)	(0.5)	(0.6)	(100.0)	
<b>2022</b>														
<b>Jan</b> يناير	<b>721.8</b>	<b>14852.0</b>	<b>6078.1</b>	<b>3799.6</b>	<b>6085.3</b>	<b>1531.5</b>	<b>1284.7</b>	<b>4039.2</b>	<b>1257.7</b>	<b>379.4</b>	<b>139.8</b>	<b>194.1</b>	<b>40363.4</b>	<b>3.5797</b>
	(1.8)	(36.8)	(15.1)	(9.4)	(15.1)	(3.8)	(3.2)	(10.0)	(3.1)	(0.9)	(0.3)	(0.5)	(100.0)	
<b>Feb</b> فبراير	<b>775.2</b>	<b>15345.1</b>	<b>6057.0</b>	<b>3731.2</b>	<b>6215.9</b>	<b>1545.0</b>	<b>1259.1</b>	<b>3942.5</b>	<b>1230.7</b>	<b>376.4</b>	<b>49.3</b>	<b>230.4</b>	<b>40757.8</b>	<b>3.5515</b>
	(1.9)	(37.6)	(14.9)	(9.2)	(15.3)	(3.8)	(3.1)	(9.7)	(3.0)	(0.9)	(0.1)	(0.6)	(100.0)	
<b>Mar</b> مارس	<b>833.3</b>	<b>14045.3</b>	<b>6214.0</b>	<b>3858.7</b>	<b>7321.3</b>	<b>1865.2</b>	<b>1037.0</b>	<b>4052.2</b>	<b>1224.6</b>	<b>369.5</b>	<b>54.6</b>	<b>298.0</b>	<b>41173.8</b>	<b>3.6571</b>
	(2.0)	(34.1)	(15.1)	(9.4)	(17.8)	(4.5)	(2.5)	(9.8)	(3.0)	(0.9)	(0.1)	(0.7)	(100.0)	
<b>Apr</b> أبريل	<b>864.3</b>	<b>14058.7</b>	<b>6194.5</b>	<b>4135.9</b>	<b>7277.5</b>	<b>2184.9</b>	<b>1024.2</b>	<b>3949.9</b>	<b>1205.1</b>	<b>365.4</b>	<b>49.2</b>	<b>288.5</b>	<b>41598.1</b>	<b>3.6591</b>
	(2.1)	(33.8)	(14.9)	(9.9)	(17.5)	(5.3)	(2.5)	(9.5)	(2.9)	(0.9)	(0.1)	(0.7)	(100.0)	
<b>May</b> مايو	<b>915.7</b>	<b>12671.9</b>	<b>6310.0</b>	<b>5353.6</b>	<b>7518.8</b>	<b>2721.0</b>	<b>1055.8</b>	<b>3881.8</b>	<b>1152.7</b>	<b>351.2</b>	<b>82.3</b>	<b>280.3</b>	<b>42295.1</b>	<b>3.7163</b>
	(2.2)	(30.0)	(14.9)	(12.7)	(17.8)	(6.4)	(2.5)	(9.2)	(2.7)	(0.8)	(0.2)	(0.7)	(100.0)	
<b>Jun</b> يونيو	<b>1035.0</b>	<b>9092.1</b>	<b>7499.6</b>	<b>6020.3</b>	<b>7498.8</b>	<b>4125.0</b>	<b>1352.3</b>	<b>3477.5</b>	<b>1421.5</b>	<b>343.7</b>	<b>85.0</b>	<b>270.1</b>	<b>42220.9</b>	<b>3.8280</b>
	(2.5)	(21.5)	(17.8)	(14.3)	(17.8)	(9.8)	(3.2)	(8.2)	(3.4)	(0.8)	(0.2)	(0.6)	(100.0)	
<b>Jul</b> يوليو	<b>1078.1</b>	<b>7041.0</b>	<b>7905.8</b>	<b>5736.1</b>	<b>8881.1</b>	<b>4249.8</b>	<b>1794.4</b>	<b>3389.4</b>	<b>1447.7</b>	<b>342.0</b>	<b>86.4</b>	<b>307.4</b>	<b>42259.1</b>	<b>3.9072</b>
	(2.6)	(16.7)	(18.7)	(13.6)	(21.0)	(10.1)	(4.2)	(8.0)	(3.4)	(0.8)	(0.2)	(0.7)	(100.0)	
<b>Aug</b> أغسطس	<b>1139.1</b>	<b>5570.8</b>	<b>6227.8</b>	<b>6616.9</b>	<b>9587.0</b>	<b>4501.3</b>	<b>3122.8</b>	<b>3554.2</b>	<b>1272.9</b>	<b>619.0</b>	<b>55.8</b>	<b>274.9</b>	<b>42542.5</b>	<b>4.0261</b>
	(2.7)	(13.1)	(14.6)	(15.6)	(22.5)	(10.6)	(7.3)	(8.4)	(3.0)	(1.5)	(0.1)	(0.6)	(100.0)	
<b>Sep</b> سبتمبر	<b>1137.8</b>	<b>4734.9</b>	<b>3783.6</b>	<b>7912.5</b>	<b>9729.9</b>	<b>5998.6</b>	<b>3363.8</b>	<b>3979.3</b>	<b>1288.2</b>	<b>691.4</b>	<b>73.7</b>	<b>295.7</b>	<b>42989.4</b>	<b>4.1432</b>
	(2.6)	(11.0)	(8.8)	(18.4)	(22.6)	(14.0)	(7.8)	(9.3)	(3.0)	(1.6)	(0.2)	(0.7)	(100.0)	
<b>Oct</b> أكتوبر	<b>1186.9</b>	<b>4229.4</b>	<b>3174.1</b>	<b>7934.8</b>	<b>9737.9</b>	<b>6499.1</b>	<b>3673.3</b>	<b>4199.8</b>	<b>1347.1</b>	<b>754.2</b>	<b>96.6</b>	<b>298.2</b>	<b>43131.5</b>	<b>4.2017</b>
	(2.8)	(9.8)	(7.4)	(18.4)	(22.6)	(15.1)	(8.5)	(9.7)	(3.1)	(1.7)	(0.2)	(0.7)	(100.0)	

(1) Interest rates weighted by the relative importance of balances on loans and not including interbank transactions.

Note : Figures in parentheses refer to the relative importance of the item to the total.  
The table has been updated and developed starting from December 2020.

(1) فئات أسعار الفائدة مرجحة بالأهمية النسبية على أرصدة القروض في تلك الفئات، ولا تتضمن المعاملات فيما بين البنوك.

ملاحظة : الأرقام بين الأقواس تشير لأهمية البند النسبية إلى المجموع.  
تم تحديث وتطوير الجدول ابتداءً من ديسمبر 2020.

جدول (18) Table

البنوك المحلية : أرصدة الودائع لأجل للعملاء المقيمين وغير المقيمين (بالدينار الكويتي والعملة الأجنبية) حسب المتبقي حتى تاريخ الإستحقاق  
على مستوى النشاط المحلي (نشاط البنوك المحلية وفروعها داخل دولة الكويت)

## Local banks : Time Deposits of Residents &amp; Non-Residents (KD &amp; FC) by Residual to Maturity

At the Local Activity Level (The Activity of Local Banks and their Branches within the State of Kuwait)

(Million Dinars - مليون دينار)

نهاية الشهر	تحت الطلب	لغاية شهر	أكثر من شهر إلى 3 شهور	أكثر من 3 شهور إلى 6 شهور	أكثر من 6 شهور إلى 9 شهور	أكثر من 9 شهور إلى سنة	أكثر من سنة إلى 3 سنين	أكثر من 3 سنين	المجموع
End of Month	Demand	Up to one Month	Over one to 3 Months	Over 3 to 6 Months	Over 6 to 9 Months	Over 9 Months to One Year	Over one year to 3 Years	Over 3 Years	Total
<b>Oct 2017</b>	-	9361.8 (30.4)	6699.0 (21.8)	5162.4 (16.8)	2395.3 (7.8)	2048.9 (6.7)	5125.9 (16.6)	-	30793.4 (100.0)
<b>2018</b>	-	9309.2 (28.3)	8253.8 (25.1)	5318.5 (16.2)	2717.9 (8.3)	2207.2 (6.7)	5074.8 (15.4)	-	32881.4 (100.0)
<b>2019</b>	-	10495.2 (29.1)	8612.8 (23.9)	5811.4 (16.1)	3581.8 (9.9)	3073.0 (8.5)	4435.7 (12.3)	-	36009.9 (100.0)
<b>2020</b>	-	11234.6 (32.2)	9848.1 (28.2)	5491.5 (15.7)	2327.3 (6.7)	2083.3 (6.0)	3933.7 (11.3)	-	34918.6 (100.0)
<b>2021</b>									
<b>Oct أكتوبر</b>	15006.5 (25.8)	15501.8 (26.6)	10531.8 (18.1)	6275.3 (10.8)	2522.4 (4.3)	1821.4 (3.1)	2228.5 (3.8)	4336.7 (7.4)	58224.4 (100.0)
<b>Nov نوفمبر</b>	15229.9 (25.9)	16772.4 (28.5)	10164.2 (17.3)	6080.6 (10.3)	2183.6 (3.7)	1838.5 (3.1)	2068.5 (3.5)	4447.0 (7.6)	58784.8 (100.0)
<b>Dec ديسمبر</b>	14689.7 (24.8)	17718.2 (29.9)	9808.3 (16.5)	5740.7 (9.7)	2252.8 (3.8)	2052.8 (3.5)	2470.0 (4.2)	4564.2 (7.7)	59296.7 (100.0)
<b>2022</b>									
<b>Jan يناير</b>	15134.5 (25.2)	17214.3 (28.7)	10752.6 (17.9)	5489.4 (9.2)	2141.0 (3.6)	2201.3 (3.7)	2546.0 (4.2)	4501.0 (7.5)	59980.1 (100.0)
<b>Feb فبراير</b>	15155.0 (24.9)	18249.7 (30.0)	10151.0 (16.7)	5472.1 (9.0)	2219.4 (3.7)	2302.6 (3.8)	2910.9 (4.8)	4280.9 (7.0)	60741.6 (100.0)
<b>Mar مارس</b>	15258.6 (24.7)	19480.6 (31.5)	9556.3 (15.4)	5361.9 (8.7)	2381.0 (3.8)	2527.2 (4.1)	2915.2 (4.7)	4403.4 (7.1)	61884.2 (100.0)
<b>Apr أبريل</b>	15864.1 (24.8)	18838.6 (29.5)	11165.4 (17.5)	4893.0 (7.7)	2640.4 (4.1)	2870.1 (4.5)	3186.8 (5.0)	4428.9 (6.9)	63887.3 (100.0)
<b>May مايو</b>	16258.9 (25.7)	19057.8 (30.1)	9760.6 (15.4)	4700.6 (7.4)	3066.3 (4.8)	3238.0 (5.1)	2791.1 (4.4)	4496.8 (7.1)	63370.1 (100.0)
<b>Jun يونيو</b>	15769.0 (24.9)	18896.2 (29.9)	10070.2 (15.9)	5241.8 (8.3)	2750.9 (4.3)	3280.1 (5.2)	2709.0 (4.3)	4566.6 (7.2)	63283.7 (100.0)
<b>Jul يوليو</b>	15620.5 (24.9)	18125.0 (28.9)	10849.5 (17.3)	4965.4 (7.9)	3148.1 (5.0)	2729.8 (4.4)	2816.5 (4.5)	4458.5 (7.1)	62713.3 (100.0)
<b>Aug أغسطس</b>	15248.3 (24.2)	18417.7 (29.2)	11263.6 (17.8)	4569.4 (7.2)	3515.0 (5.6)	2709.3 (4.3)	2889.9 (4.6)	4507.2 (7.1)	63120.2 (100.0)
<b>Sep سبتمبر</b>	15281.0 (24.4)	18337.7 (29.3)	10650.3 (17.0)	4749.6 (7.6)	3380.0 (5.4)	2418.8 (3.9)	3125.3 (5.0)	4580.6 (7.3)	62523.2 (100.0)
<b>Oct أكتوبر</b>	13936.8 (22.5)	18229.6 (29.5)	10860.7 (17.5)	6010.9 (9.7)	2853.0 (4.6)	2167.3 (3.5)	3260.6 (5.3)	4579.6 (7.4)	61898.5 (100.0)

Note : Figures in parentheses refer to the relative importance of the item to the total.

The table has been updated and developed starting from December 2020.

ملاحظة : الأرقام بين الأقواس تشير لأهمية البند النسبية إلى المجموع.

تم تحديث وتطوير الجدول ابتداءً من ديسمبر 2020.

جدول (19) Table

**البنوك المحلية: تمويل الواردات الكويتية (المدفوعة) بحسب النوع والعملة**  
على مستوى النشاط المحلي (نشاط البنوك المحلية وفروعها داخل دولة الكويت)

**Local Banks: Financing Kuwaiti Imports (Paid-Up) According to Type and Currency**

At the Local Activity Level (The Activity of Local Banks and their Branches within the State of Kuwait)

(مقومة بالمليون دينار - Denominated in Million Dinars)

الشهر Month	بحسب العملة According to Currency								المجموع Total	بحسب النوع According to Type		
	دولار أمريكي US Dollar	جنيه استرليني Pound Sterling	ين ياباني Japanese Yen	فرنك سويسري Swiss Franc	اليورو Euro	ريال سعودي* Saudi Riyal	درهم إماراتي* UAE Dirham	أخرى Other		الاعتمادات المستندية Documentary L/Cs	بوالصن التحصيل Bills for Collection	لواجر الدفع الأخرى Other Payment Orders
<b>Oct أكتوبر</b>												
<b>2017</b>	157.9 (54.7)	4.2 (1.5)	4.2 (1.5)	0.3 (0.1)	27.5 (9.5)	-	-	94.4 (32.7)	288.6 (100.0)	155.7 (54.0)	33.5 (11.6)	99.4 (34.4)
<b>2018</b>	204.4 (59.4)	1.7 (0.5)	3.0 (0.9)	0.1 (0.0)	30.3 (8.8)	-	-	104.6 (30.4)	344.0 (100.0)	185.8 (54.0)	35.8 (10.4)	122.5 (35.6)
<b>2019</b>	205.8 (64.4)	1.4 (0.4)	2.5 (0.8)	0.1 (0.0)	16.9 (5.3)	-	-	92.9 (29.1)	319.6 (100.0)	190.6 (59.6)	35.1 (11.0)	94.0 (29.4)
<b>2020</b>	138.3 (62.6)	1.0 (0.5)	2.4 (1.1)	0.2 (0.1)	18.5 (8.4)	2.6 (1.2)	4.5 (2.0)	53.5 (24.2)	221.0 (100.0)	102.0 (46.2)	24.3 (11.0)	94.7 (42.9)
<b>2021</b>												
<b>Oct أكتوبر</b>	505.2 (84.0)	2.3 (0.4)	5.2 (0.9)	1.7 (0.3)	23.2 (3.9)	9.8 (1.6)	10.8 (1.8)	43.5 (7.2)	601.6 (100.0)	136.8 (22.7)	33.3 (5.5)	431.5 (71.7)
<b>Nov نوفمبر</b>	645.7 (87.4)	3.0 (0.4)	2.1 (0.3)	0.2 (0.0)	25.8 (3.5)	6.8 (0.9)	9.4 (1.3)	45.6 (6.2)	738.6 (100.0)	132.2 (17.9)	51.4 (7.0)	555.0 (75.1)
<b>Dec ديسمبر</b>	439.6 (81.4)	3.5 (0.7)	3.5 (0.6)	2.1 (0.4)	36.5 (6.8)	6.6 (1.2)	9.6 (1.8)	38.4 (7.1)	539.8 (100.0)	145.6 (27.0)	36.9 (6.8)	357.4 (66.2)
<b>2022</b>												
<b>Jan يناير</b>	329.5 (76.2)	5.8 (1.3)	2.4 (0.6)	2.5 (0.6)	27.0 (6.2)	10.1 (2.3)	10.1 (2.3)	44.9 (10.4)	432.4 (100.0)	127.7 (29.5)	31.1 (7.2)	273.5 (63.3)
<b>Feb فبراير</b>	373.6 (79.6)	2.4 (0.5)	3.0 (0.6)	0.1 (0.0)	51.2 (10.9)	6.3 (1.3)	8.9 (1.9)	23.9 (5.1)	469.5 (100.0)	130.7 (27.8)	21.8 (4.6)	317.0 (67.5)
<b>Mar مارس</b>	509.7 (80.5)	2.7 (0.4)	3.7 (0.6)	2.3 (0.4)	80.5 (12.7)	8.1 (1.3)	17.7 (2.8)	8.4 (1.3)	633.0 (100.0)	144.9 (22.9)	50.4 (8.0)	437.8 (69.2)
<b>Apr أبريل</b>	418.5 (82.7)	2.3 (0.5)	3.5 (0.7)	3.1 (0.6)	31.7 (6.3)	4.5 (0.9)	12.8 (2.5)	29.7 (5.9)	505.9 (100.0)	151.7 (30.0)	43.3 (8.6)	311.0 (61.5)
<b>May مايو</b>	485.2 (81.0)	8.8 (1.5)	3.0 (0.5)	1.8 (0.3)	30.6 (5.1)	7.6 (1.3)	13.4 (2.2)	48.2 (8.1)	598.7 (100.0)	153.8 (25.7)	47.3 (7.9)	397.6 (66.4)
<b>Jun يونيو</b>	598.1 (84.7)	4.2 (0.6)	5.5 (0.8)	1.9 (0.3)	29.4 (4.2)	8.6 (1.2)	16.5 (2.3)	42.0 (5.9)	706.3 (100.0)	171.9 (24.3)	53.8 (7.6)	480.5 (68.0)
<b>Jul يوليو</b>	347.8 (76.9)	1.9 (0.4)	2.4 (0.5)	1.1 (0.3)	32.3 (7.1)	4.9 (1.1)	11.8 (2.6)	49.8 (11.0)	452.0 (100.0)	145.4 (32.2)	32.9 (7.3)	273.8 (60.6)
<b>Aug أغسطس</b>	602.1 (82.7)	3.0 (0.4)	3.1 (0.4)	1.8 (0.3)	33.5 (4.6)	5.8 (0.8)	17.1 (2.4)	61.4 (8.4)	727.9 (100.0)	195.6 (26.9)	58.2 (8.0)	474.1 (65.1)
<b>Sep سبتمبر</b>	927.5 (89.9)	1.9 (0.2)	2.4 (0.2)	2.0 (0.2)	28.1 (2.7)	6.9 (0.7)	11.6 (1.1)	51.9 (5.0)	1032.2 (100.0)	154.1 (14.9)	41.7 (4.0)	836.4 (81.0)
<b>Oct أكتوبر</b>	1023.6 (89.5)	3.1 (0.3)	3.3 (0.3)	1.4 (0.1)	38.6 (3.4)	4.7 (0.4)	16.2 (1.4)	52.2 (4.6)	1143.0 (100.0)	206.3 (18.0)	37.4 (3.3)	899.3 (78.7)

Note: Figures in parentheses refer to the relative importance to total.

ملاحظة: الأرقام بين الأقواس تشير إلى الأهمية النسبية للمجموع.

(\* The Saudi riyal and the UAE dirham were added, starting from October 2020.

(\* تم إضافة عملة الريال السعودي والدرهم الإماراتي ابتداءً من شهر أكتوبر 2020.

جدول (19-1) Table  
**شركات الاستثمار التقليدية : الموجودات \***  
**Conventional Investment Companies : Assets \***  
 (مليون دينار Million Dinars)

نهاية الفترة End of Period	الاستثمارات المحلية Domestic Investments									الإجمالي Grand Total	عدد الشركات Number of Companies
	نقد Cash	أرصدة لدى البنك المركزي Balances with CBK	أرصدة لدى البنوك المحلية Balances with Local Banks	التسهيلات الائتمانية للمقيمين Credit Facilities to Residents	الاستثمارات المالية Financial Investments			الموجودات الأجنبية Foreign Assets	الموجودات الأخرى (1) Other Assets		
					الاستثمارات المالية Financial Investments	الاستثمارات غير المالية Non-Financial Investments	المجموع Total				
Oct أكتوبر											
2017	0.1	0.6	213.0	352.9	837.6	200.1	1037.7	1433.9	245.9	3284.1	30
2018	0.2	0.3	222.3	333.2	870.3	125.9	996.2	1243.5	208.8	3004.5	29
2019	0.2	0.5	233.1	327.2	785.8	135.0	920.7	1015.1	229.0	2725.7	27
2020	0.1	0.9	198.9	281.7	792.7	144.8	937.6	952.8	209.8	2581.8	26
2021											
Oct أكتوبر	0.2	0.3	204.7	258.4	794.6	144.3	938.9	818.2	154.1	2374.9	23
Nov نوفمبر	0.2	0.4	206.4	260.4	773.4	144.2	917.6	816.7	159.0	2360.6	23
Dec ديسمبر	0.1	0.5	234.9	260.3	781.9	146.8	928.8	745.0	155.8	2325.3	22
2022											
Jan يناير	0.2	0.2	223.6	261.5	800.1	146.7	946.8	739.6	149.3	2321.0	22
Feb فبراير	0.1	0.6	212.5	257.9	819.6	146.6	966.2	755.1	153.5	2345.9	22
Mar مارس	0.2	0.4	221.5	257.7	872.9	146.5	1019.4	763.1	172.2	2434.7	22
Apr أبريل	0.2	0.5	240.6	257.9	886.3	151.8	1038.1	757.7	168.3	2463.2	22
May مايو	0.2	1.5	226.9	256.0	845.4	150.1	995.5	754.3	173.5	2407.8	22
Jun يونيو	0.2	0.4	207.5	256.8	800.6	148.1	948.8	747.1	169.2	2329.9	22
Jul يوليو	0.2	0.4	201.4	255.6	801.1	150.5	951.6	748.6	162.2	2319.9	22
Aug أغسطس	0.1	0.4	201.8	258.3	806.5	151.0	957.5	749.3	163.9	2331.2	22
Sep سبتمبر	0.2	0.4	208.2	258.6	761.9	156.5	918.4	745.9	193.7	2325.3	22
Oct أكتوبر	0.2	1.2	236.1	260.2	770.2	154.8	925.1	727.2	188.0	2337.9	22

\* Including Conventional Finance Companies from October 2014 until March 2017.

\* تتضمن شركات التمويل التقليدية اعتباراً من أكتوبر 2014 حتى مارس 2017.

(1) Includes settlement accounts, prepaid expenditures, accounts receivable, gold and silver bullions and disputed assets, and real-estate and other equity accrued to the companies in settlement of a debt.

(1) تتضمن حسابات التسوية والمصروفات المدفوعة مقدماً، والذمم المدينة وسبائك الذهب والفضة والأصول المتنازع عليها والعقارات والأسهم الأخرى التي آلت إلى الشركات لتسوية دين.

جدول (19-2) Table

**شركات الاستثمار التقليدية : المطلوبات \***  
**Conventional Investment Companies : Liabilities \***  
 (مليون دينار Million Dinars)

نهاية الفترة End of Period	التمويل من المقيمين Financing from Residents			سندات مصدرة Bonds and Debentures	المطلوبات الأجنبية Foreign Liabilities	حقوق المساهمين Own Funds	المطلوبات الأخرى (1) Other Liabilities	الإجمالي Grand Total	عدد الشركات Number of Companies
	التمويل من البنوك Financing from Local Banks	التمويل من مؤسسات غير مصرفية Financing from Other Non- Financial Institutions	المجموع Total						
Oct أكتوبر									
2017	721.9	49.8	771.7	27.6	351.8	1654.3	478.7	3284.1	30
2018	553.3	58.7	612.0	67.6	334.4	1551.2	439.3	3004.5	29
2019	453.4	56.0	509.4	67.3	133.6	1558.2	457.2	2725.7	27
2020	427.7	57.5	485.2	67.3	113.2	1587.0	329.1	2581.8	26
2021									
Oct أكتوبر	300.1	46.4	346.5	88.9	102.0	1362.9	474.5	2374.9	23
Nov نوفمبر	310.0	48.4	358.4	88.9	102.1	1346.6	464.5	2360.6	23
Dec ديسمبر	338.7	45.5	384.2	79.6	78.7	1379.0	403.8	2325.3	22
2022									
Jan يناير	313.9	45.5	359.4	79.6	96.7	1419.2	366.2	2321.0	22
Feb فبراير	302.7	45.5	348.2	79.6	107.4	1424.0	386.8	2345.9	22
Mar مارس	333.8	51.7	385.4	79.6	87.7	1471.2	410.8	2434.7	22
Apr أبريل	356.2	40.2	396.4	79.6	91.8	1479.8	415.6	2463.2	22
May مايو	336.4	38.6	375.1	79.6	90.3	1443.6	419.2	2407.8	22
Jun يونيو	345.9	45.4	391.3	79.6	86.0	1419.2	353.8	2329.9	22
Jul يوليو	349.8	34.6	384.5	79.6	84.9	1404.0	367.1	2319.9	22
Aug أغسطس	361.6	24.5	386.1	79.6	86.9	1403.1	375.6	2331.2	22
Sep سبتمبر	402.5	26.3	428.8	79.6	98.0	1383.0	336.0	2325.3	22
Oct أكتوبر	385.2	38.9	424.2	79.6	92.3	1391.3	350.6	2337.9	22

\* Including Conventional Finance Companies from October 2014 until March 2017.

\* تتضمن شركات التمويل التقليدية اعتباراً من أكتوبر 2014 حتى مارس 2017.

(1) Includes other liabilities, such as provisions, as well as other unpaid

(1) يشمل على أية التزامات أخرى مثل المخصصات وأية التزامات أخرى

liabilities such as cash distributions to shareholders, and settlement accounts.

غير مدفوعة كالنوزيعات النقدية للمساهمين وكذا حسابات التسوية.

جدول (19-3) Table

## شركات الاستثمار التقليدية : الموجودات والمطلوبات الأجنبية \*

## Conventional Investment Companies : Foreign Assets and Liabilities \*

(مليون دينار Million Dinars)

نهاية الفترة End of Period	الموجودات الأجنبية Foreign Assets				المطلوبات الأجنبية Foreign Liabilities				صافي الموجودات الأجنبية Net Foreign Assets	عدد الشركات Number of Companies	
	نقد وأرصدة لدى بنوك أجنبية Cash & Balances with Foreign Banks	التسهيلات الائتمانية لغير المقيمين Credit Facilities to Non-Residents	الاستثمارات الأجنبية Foreign Investments	أخرى Other Assets	المجموع Total	بنوك أجنبية Foreign Banks	مؤسسات مالية أجنبية Foreign Financial Institutions	أخرى Others			المجموع Total
أكتوبر 2017	76.8	20.6	1131.5	205.1	1433.9	218.3	-	133.5	351.8	1082.1	30
2018	81.7	18.9	943.3	199.6	1243.5	205.4	-	129.0	334.4	909.1	29
2019	84.6	22.1	870.8	37.5	1015.1	55.5	1.2	76.9	133.6	881.5	27
2020	70.5	16.5	817.6	48.3	952.8	29.6	1.0	82.7	113.2	839.6	26
2021											
أكتوبر 2021	44.3	12.9	712.9	48.2	818.2	29.2	0.9	71.9	102.0	716.2	23
نوفمبر 2021	53.6	12.9	699.4	50.8	816.7	29.9	0.9	71.3	102.1	714.5	23
ديسمبر 2021	51.9	12.6	630.3	50.1	745.0	30.5	1.2	47.0	78.7	666.2	22
2022											
يناير 2022	43.9	11.1	634.1	50.4	739.6	33.1	1.2	62.5	96.7	642.9	22
فبراير 2022	49.0	11.1	644.2	50.8	755.1	44.8	1.2	61.4	107.4	647.6	22
مارس 2022	50.1	10.6	651.2	51.1	763.1	38.2	1.5	48.0	87.7	675.4	22
أبريل 2022	52.8	10.7	650.3	43.9	757.7	42.8	1.2	47.9	91.8	665.8	22
مايو 2022	40.3	10.6	658.9	44.4	754.3	44.0	1.1	45.2	90.3	664.0	22
يونيو 2022	54.5	10.5	637.3	44.8	747.1	44.4	1.1	40.5	86.0	661.1	22
يوليو 2022	57.9	10.5	635.8	44.3	748.6	43.6	1.1	40.1	84.9	663.8	22
أغسطس 2022	57.6	10.5	634.7	46.3	749.3	45.3	1.1	40.5	86.9	662.4	22
سبتمبر 2022	56.4	10.5	630.0	49.0	745.9	42.4	1.0	54.6	98.0	647.8	22
أكتوبر 2022	40.6	10.4	631.0	45.2	727.2	36.6	1.0	54.7	92.3	634.9	22

\* Including Conventional Finance Companies from October 2014 until March 2017.

\* تتضمن شركات التمويل التقليدية اعتباراً من أكتوبر 2014 حتى مارس 2017.

جدول (19-4) Table

شركات الاستثمار التي تعمل وفق أحكام الشريعة الإسلامية : الموجودات \*  
**Investment Companies Operating in Accordance  
with the Provisions of the Islamic Sharia : Assets \***

(مليون دينار Million Dinars)

نهاية الفترة	نقد وموجودات نقدية	أرصدة لدى البنوك والمؤسسات المالية الأخرى	الاستثمارات المالية	الاستثمارات غير المالية	عمليات التمويل للعلاء	الموجودات الأجنبية	الموجودات الأخرى	الإجمالي	عدد الشركات
End of Period	Cash and Cash Assets	Balances with Banks and Other Financial Institutions	Financial Investments	Non- Financial Investments	Customers Financing Operations	Foreign Assets	Other Assets	Grand Total	Number of Companies
Oct أكتوبر									
2017	0.8	203.5	904.4	343.7	318.3	1255.9	1214.5	4241.1	39
2018	0.8	157.2	853.2	344.1	305.0	1147.1	921.3	3728.7	39
2019	2.1	197.5	778.3	314.8	322.8	901.1	899.9	3416.5	35
2020	0.9	185.3	724.0	316.8	291.3	826.8	891.5	3236.4	32
2021									
Oct أكتوبر	1.4	141.8	810.2	279.7	265.7	472.8	722.3	2693.8	28
Nov نوفمبر	2.6	159.0	770.0	280.9	259.6	464.5	722.6	2659.2	25
Dec ديسمبر	1.0	156.9	791.9	279.3	262.2	434.7	736.3	2662.2	25
2022									
Jan يناير	1.0	153.6	792.5	280.3	259.7	428.5	700.3	2615.9	21
Feb فبراير	0.9	163.5	795.3	279.2	259.8	445.9	697.5	2642.0	21
Mar مارس	0.9	153.9	855.8	277.4	259.0	437.6	705.7	2690.3	21
Apr أبريل	1.0	154.9	879.6	278.3	258.5	441.9	721.5	2735.6	21
May مايو	2.6	133.5	772.6	282.0	258.6	431.9	745.2	2626.5	21
Jun يونيو	2.4	119.8	754.5	282.1	261.3	423.9	742.0	2586.0	21
Jul يوليو	2.1	125.2	787.2	281.2	262.1	416.0	748.0	2621.9	21
Aug أغسطس	1.8	132.9	791.1	282.8	258.2	416.0	751.1	2633.9	21
Sep سبتمبر	1.7	138.6	736.8	282.1	257.6	407.3	760.5	2584.5	21
Oct أكتوبر	1.9	138.3	664.4	279.8	260.1	405.6	762.0	2512.2	21

\* Including Islamic Financing Companies since December 2013.

\* تتضمن شركات التمويل الإسلامية اعتباراً من ديسمبر 2013.

جدول (19-5) Table

شركات الاستثمار التي تعمل وفق أحكام الشريعة الإسلامية : المطلوبات \*

Investment Companies Operating in Accordance with  
the Provisions of the Islamic Sharia : Liabilities \*

(مليون دينار Million Dinars)

نهاية الفترة End of Period	التمويل من القطاع المالي Funding from Financial Sector								الإجمالي Grand Total	عدد الشركات Number of Companies
	التمويل من البنوك المحلية Funding from Local Banks	التمويل من شركات الاستثمار Funding from Investment Companies	التمويل من المؤسسات المالية الأخرى Funding from Other Financial Institutions	المجموع Total	قروض تمويل مساندة Subordinated Loans	المطلوبات الأجنبية Foreign Liabilities	حقوق المساهمين Own Funds	المطلوبات الأخرى Other Liabilities		
Oct أكتوبر										
2017	937.1	213.6	108.3	1259.0	0.3	639.9	1576.2	765.8	4241.2	39
2018	673.2	197.3	108.5	978.9	-	481.7	1530.0	738.1	3728.7	39
2019	678.3	197.3	105.6	981.1	-	293.7	1442.5	699.2	3416.5	35
2020	631.5	212.3	58.9	902.7	0.5	340.4	1379.4	613.4	3236.4	32
2021										
Oct أكتوبر	375.8	212.3	35.0	623.1	-	259.0	1300.5	511.3	2693.8	28
Nov نوفمبر	382.7	212.3	32.8	627.8	-	254.8	1261.0	515.7	2659.2	25
Dec ديسمبر	376.2	212.3	32.8	621.3	-	238.9	1316.0	486.0	2662.2	25
2022										
Jan يناير	373.1	212.3	32.8	618.2	-	240.9	1309.9	446.9	2615.9	21
Feb فبراير	382.9	212.3	32.8	628.0	-	244.6	1315.5	454.0	2642.0	21
Mar مارس	370.0	212.3	32.8	615.1	-	241.9	1364.2	469.2	2690.3	21
Apr أبريل	375.9	212.3	36.2	624.4	-	239.4	1398.7	473.0	2735.6	21
May مايو	381.8	212.3	36.4	630.5	-	239.2	1294.0	462.7	2626.5	21
Jun يونيو	395.6	212.3	36.4	644.3	-	223.5	1265.1	453.2	2586.0	21
Jul يوليو	393.1	212.3	36.4	641.8	-	223.4	1291.0	465.7	2621.9	21
Aug أغسطس	384.2	212.3	35.5	631.9	-	223.0	1296.8	482.2	2633.9	21
Sep سبتمبر	375.0	212.3	35.5	622.8	0.5	222.8	1255.9	482.6	2584.5	21
Oct أكتوبر	372.8	212.3	34.8	619.8	0.5	222.6	1216.1	453.2	2512.2	21

\* Including Islamic Financing Companies since December 2013.

\* تتضمن شركات التمويل الإسلامية اعتباراً من ديسمبر 2013.

جدول (19-6) Table

شركات الاستثمار التي تعمل وفق أحكام الشريعة الإسلامية : الموجودات والمطلوبات الأجنبية \*  
**Investment Companies Operating in Accordance with  
the Provisions of the Islamic Sharia : Foreign Assets and Liabilities \***  
(مليون دينار Million Dinars)

نهاية الفترة End of Period	الموجودات الأجنبية Foreign Assets					المطلوبات الأجنبية Foreign Liabilities			صافي الموجودات الأجنبية Net Foreign Assets	عدد الشركات Number of Companies	
	نقد و أرصدة لدى بنوك أجنبية ومؤسسات مالية Cash & Balances with Foreign Banks & other Financial Institutions	استثمارات مالية Financial Investments	استثمارات غير مالية Non-Financial Investments	عمليات التمويل للعلاء Customers Financing Operations	أخرى Other Assets	المجموع Total	مطلوبات لبنوك ومؤسسات مالية Claims to Banks & Financial Institutions	أخرى Others			المجموع Total
Oct أكتوبر											
2017	43.0	543.8	420.0	7.0	242.1	1255.9	487.5	152.4	639.9	616.0	39
2018	22.9	571.7	397.5	21.0	134.6	1147.7	308.1	173.6	481.7	666.0	39
2019	23.7	416.3	336.9	8.7	115.5	901.1	187.5	106.2	293.7	607.5	35
2020	13.7	371.4	295.4	5.8	140.5	826.8	212.8	127.7	340.4	486.3	32
2021											
Oct أكتوبر	13.8	273.3	92.8	11.4	81.5	472.8	200.5	58.4	259.0	213.8	28
Nov نوفمبر	14.5	267.7	90.6	11.4	80.3	464.5	196.7	58.1	254.8	209.7	25
Dec ديسمبر	14.9	271.7	64.5	11.5	72.1	434.7	181.1	57.8	238.9	195.8	25
2022											
Jan يناير	15.7	264.6	64.5	11.6	72.2	428.5	182.8	58.1	240.9	187.6	21
Feb فبراير	21.4	273.8	63.4	11.6	75.6	445.9	182.8	61.8	244.6	201.3	21
Mar مارس	25.2	263.8	62.9	8.3	77.4	437.6	182.9	59.0	241.9	195.7	21
Apr أبريل	21.5	273.0	61.7	8.2	77.6	441.9	180.4	59.0	239.4	202.4	21
May مايو	21.5	268.8	61.3	8.2	72.1	431.9	180.2	59.0	239.2	192.6	21
Jun يونيو	27.2	259.7	47.7	7.9	81.3	423.9	166.5	57.0	223.5	200.4	21
Jul يوليو	24.1	264.7	47.7	8.0	71.6	416.0	166.4	57.0	223.4	192.7	21
Aug أغسطس	22.1	267.2	47.6	7.6	71.4	416.0	166.4	56.5	223.0	193.0	21
Sep سبتمبر	15.4	265.8	47.1	6.9	72.0	407.3	166.4	56.4	222.8	184.4	21
Oct أكتوبر	15.7	262.7	47.3	6.9	73.0	405.6	166.4	56.3	222.6	183.0	21

\* Including Islamic Financing Companies since December 2013.

\* تتضمن شركات التمويل الإسلامية اعتباراً من ديسمبر 2013.

جدول (19-7) Table  
**شركات الاستثمار\*: الحسابات النظامية**  
**Investment Companies \* : Contra Accounts**  
 (مليون دينار Million Dinars)

نهاية الفترة End of Period	محافظ استثمارية									
	أرصدة نقدية Cash Balances	أسهم Shares		سندات / صكوك Bonds/Sukuk		وحدات صناديق الاستثمار Investment Fund Units		أخرى ** Other **		المجموع Total
		محلية Local	أجنبية Foreign	محلية Local	أجنبية Foreign	محلية Local	أجنبية Foreign	محلية Local	أجنبية Foreign	
Oct أكتوبر										(1)
2017	584.5	10729.5	1425.3	301.6	89.7	478.6	145.9	1672.2	137.0	15564.2
2018	612.5	10541.7	1806.7	306.8	53.8	152.8	162.9	1984.9	176.0	15798.1
2019	772.5	12230.1	2238.6	371.7	216.5	19.6	63.0	2299.0	928.1	19139.0
2020	488.8	11450.5	1723.2	355.4	229.8	18.5	66.1	2170.6	900.2	17403.2
2021										
Oct أكتوبر	610.1	13954.4	1775.2	333.9	219.6	18.8	75.7	2273.9	803.0	20064.7
Nov نوفمبر	523.8	13628.7	1735.9	354.9	224.8	18.5	75.6	2294.0	832.1	19688.2
Dec ديسمبر	535.6	14081.6	1732.9	342.7	222.0	17.3	75.5	2302.0	821.7	20131.4
2022										
Jan يناير	478.7	14556.5	1748.2	342.0	220.9	15.6	71.4	2306.6	859.4	20599.4
Feb فبراير	500.3	15164.5	1767.7	342.0	220.5	15.9	71.9	2320.2	857.2	21260.1
Mar مارس	591.8	15744.5	1782.4	341.4	167.0	16.3	80.8	2312.8	823.6	21860.7
Apr أبريل	620.4	16198.4	1788.7	341.2	164.6	16.8	80.6	2323.7	833.5	22367.7
May مايو	767.8	15506.5	1742.6	339.9	151.2	16.2	81.9	2341.8	836.2	21784.1
Jun يونيو	590.2	14669.9	1691.1	339.9	151.2	15.2	51.9	2402.5	832.2	20744.1
Jul يوليو	615.9	15043.9	1750.5	339.9	157.2	15.1	51.8	2407.1	825.9	21207.2
Aug أغسطس	590.2	14864.2	1759.8	343.2	157.6	15.2	51.4	2414.3	825.1	21020.9
Sep سبتمبر	588.8	13717.3	1721.1	355.0	168.8	14.4	50.6	2430.5	811.3	19857.7
Oct أكتوبر	528.6	14003.8	1676.6	355.0	168.3	12.1	48.3	2430.3	813.4	20036.4

تابع جدول (19-7) Cont'd Table  
**شركات الاستثمار \* : الحسابات النظامية**  
**Investment Companies \* : Contra Accounts**  
 (مليون دينار Million Dinars)

نهاية الفترة End of Period	صناديق استثمارية ****										صناديق مدايرة أجنبية	أصول مدايرة بصفة أمانة Custody	تعهدات/ كفالات/ ضمانات *** Commitments/ Guarantees/ Collateral ***	الإجمالي Grand Total	عدد الشركات No. of Companies	
	أرصدة نقدية		أسهم		سندات / صكوك		وحدات صناديق الاستثمار		أخرى							المجموع Total
	Cash Balances	محلية Local	أجنبية Foreign	محلية Local	أجنبية Foreign	محلية Local	أجنبية Foreign	محلية Local	أجنبية Foreign							
										(2)						
أكتوبر 2017	53.8	673.1	56.0	7.5	9.5	865.1	18.2	60.7	26.3	1770.2	1567.0	413.9	21.9	19337.2	69	
2018	46.1	623.5	58.1	6.9	7.3	884.5	14.6	52.2	38.8	1732.0	1510.1	441.9	15.3	19497.4	68	
2019	76.3	611.8	55.2	7.3	5.5	1113.8	29.3	63.3	105.8	2068.2	1639.8	400.3	2.6	23249.9	62	
2020	46.5	563.0	47.6	6.6	7.5	1256.6	30.5	75.5	96.9	2130.6	1807.6	293.4	5.4	21640.3	58	
2021																
أكتوبر 2021	56.6	704.2	85.5	8.5	13.1	1362.9	60.2	65.5	88.8	2445.4	1922.5	379.7	18.2	24830.5	51	
نوفمبر 2021	60.7	672.9	80.9	9.8	14.2	1360.6	61.2	63.2	89.9	2413.4	1731.6	367.8	18.2	24219.2	48	
ديسمبر 2021	57.3	691.7	82.7	9.8	14.7	1368.7	72.9	62.7	81.6	2442.0	1752.1	396.1	5.6	24727.3	47	
2022																
يناير 2022	71.0	714.3	86.7	9.8	16.7	1350.6	33.6	64.4	75.6	2422.7	1828.5	510.8	5.7	25367.0	43	
فبراير 2022	68.7	730.7	92.0	9.6	17.2	1367.9	33.4	65.5	75.8	2460.8	1825.4	619.6	5.7	26171.6	43	
مارس 2022	93.1	755.0	99.1	8.7	20.8	1391.5	33.7	65.3	70.4	2537.5	1797.2	675.2	6.1	26876.6	43	
أبريل 2022	64.6	790.1	109.1	8.7	22.9	1403.5	33.5	65.0	67.4	2564.9	1815.3	714.8	6.2	27468.8	43	
مايو 2022	57.7	739.8	98.0	8.7	22.7	1339.3	33.1	71.0	65.9	2436.2	1862.6	673.7	6.8	26763.4	43	
يونيو 2022	56.5	1009.6	86.7	8.7	22.2	1016.6	32.5	64.8	73.5	2371.2	1827.4	631.1	6.5	25580.3	43	
يوليو 2022	66.9	1052.1	89.4	8.7	22.9	1042.1	24.8	66.5	72.2	2445.6	1866.4	656.4	6.5	26182.1	43	
أغسطس 2022	65.1	1051.7	90.8	9.4	24.4	1006.2	28.1	66.8	74.3	2416.8	1897.9	656.6	6.4	25998.7	43	
سبتمبر 2022	68.5	972.3	82.4	10.0	24.2	978.4	28.2	66.5	68.4	2298.7	1876.0	610.1	6.4	24648.9	43	
أكتوبر 2022	103.6	984.5	85.5	10.0	23.0	950.7	27.7	71.0	61.1	2317.1	1860.2	622.3	6.2	24842.2	43	

\* Includes conventional investment companies and investment companies operating according to the provisions of Islamic Sharia.

\*\* Includes all investment operations (other than shares, sukuk and investment fund units)

\*\*\* Investment companies whose objectives allow such transactions.

\*\*\*\* By virtue of the Ministerial Decision No. 113 of year 1992 to issue the Executive Memorandum of the Decree Law No. 31 of year 1990, concerning regulating trade in securities and the establishment of investment funds.

\* تشمل كل من شركات الاستثمار التقليدية وشركات الاستثمار التي تعمل وفق أحكام الشريعة الإسلامية.

\*\* يشمل على كافة عمليات الاستثمار (بخلاف الأسهم والصكوك ووحدات صناديق الاستثمار).

\*\*\* شركات الاستثمار التي تسمح اغراضها بذلك.

\*\*\*\* بموجب أحكام القرار الوزاري رقم 113 لسنة 1992 بإصدار اللائحة التنفيذية للمرسوم بالقانون رقم 31 لسنة 1990 بشأن تنظيم تداول الأوراق المالية وإنشاء صناديق الاستثمار.

جدول (19-8) Table

## شركات الاستثمار التقليدية: الحسابات النظامية

## Conventional Investment Companies: Contra Accounts

(Million Dinars مليون دينار)

نهاية الفترة End of Period	محافظ استثمارية Investment Portfolios									
	أرصدة نقدية Cash Balances	أسهم Shares		سندات / صكوك Bonds/Sukuk		وحدات صناديق الاستثمار Investment Fund Units		أخرى * Other *		المجموع Total (1)
		محلية Local	أجنبية Foreign	محلية Local	أجنبية Foreign	محلية Local	أجنبية Foreign	محلية Local	أجنبية Foreign	
Oct أكتوبر										
2017	512.8	9426.5	1136.1	301.5	88.3	403.7	40.7	1622.4	68.6	13600.7
2018	528.2	9406.8	1133.0	304.7	53.6	9.3	29.5	1609.6	83.5	13158.3
2019	630.6	11050.9	1542.5	367.3	202.4	6.3	26.2	1910.9	817.6	16554.6
2020	377.0	10519.7	1127.4	349.9	214.8	6.2	29.6	1857.7	786.3	15268.6
2021										
Oct أكتوبر	477.5	12696.7	1192.3	295.1	187.5	6.4	40.1	1868.9	691.9	17456.4
Nov نوفمبر	388.0	12455.6	1157.6	317.5	193.5	6.4	40.0	1889.8	691.9	17140.4
Dec ديسمبر	403.2	12858.4	1153.7	306.3	191.3	5.0	40.0	1903.8	683.4	17545.0
2022										
Jan يناير	348.5	13269.1	1164.7	306.0	190.3	2.8	35.9	1896.4	683.2	17897.1
Feb فبراير	356.8	13816.6	1183.0	306.8	189.8	2.8	36.4	1909.7	679.9	18481.7
Mar مارس	455.5	14298.0	1196.3	307.0	135.9	2.9	45.3	1901.2	679.2	19021.2
Apr أبريل	465.7	14697.6	1193.8	307.3	133.4	3.0	45.0	1914.1	680.9	19440.8
May مايو	553.0	14129.0	1146.5	306.5	120.9	2.9	46.4	1906.1	681.1	18892.3
Jun يونيو	385.7	13339.5	1108.1	307.0	120.5	3.2	47.3	1953.7	680.9	17945.9
Jul يوليو	428.1	13682.9	1161.4	307.2	121.5	5.6	47.2	1941.3	680.8	18375.9
Aug أغسطس	413.3	13478.7	1169.8	308.6	121.8	5.5	46.8	1948.1	680.7	18173.4
Sep سبتمبر	408.6	12459.4	1139.6	321.3	122.7	5.0	46.0	1966.8	671.7	17141.0
Oct أكتوبر	349.6	12721.3	1090.6	321.4	123.1	2.6	43.6	1969.8	671.9	17294.0

تابع جدول (19-8) Cont'd Table  
**شركات الاستثمار التقليدية: الحسابات النظامية**  
**Conventional Investment Companies: Contra Accounts**  
 (مليون دينار Million Dinars)

نهاية الفترة End of Period	صناديق استثمارية ***										صناديق مدارة أجنبية	أصول مدارة بصفة أمانة Custody Assets	تعهدات/ كفالات/ ضمانات ** Commitments/ Guarantees/ Collateral **	الإجمالي Grand Total (1)+(2)+ (3)+(4)+(5)	عدد الشركات No. of Companies
	أرصدة نقدية Cash Balances	أسهم Shares		سندات / صكوك Bonds/Sukuk		وحدات صناديق الاستثمار Investment Fund Units		أخرى Other		المجموع Total (2)					
		محلية Local	أجنبية Foreign	محلية Local	أجنبية Foreign	محلية Local	أجنبية Foreign	محلية Local	أجنبية Foreign						
Oct أكتوبر 2017	50.4	667.0	45.9	4.1	-	858.2	18.2	41.5	22.7	1707.9	1565.8	396.7	6.8	17277.9	30
2018	24.2	619.0	53.1	4.3	-	878.6	14.6	37.3	35.5	1666.5	1508.9	441.3	7.3	16782.3	29
2019	49.6	602.4	49.0	4.6	-	963.6	10.8	33.0	101.3	1814.3	1519.2	400.3	2.6	20290.9	27
2020	33.4	552.8	44.2	4.8	-	984.6	4.4	19.3	93.7	1737.2	1625.2	293.4	2.5	18926.8	26
2021															
Oct أكتوبر 2021	18.6	695.4	74.5	4.5	-	980.1	1.2	11.5	86.1	1872.0	1786.2	379.7	15.0	21509.2	23
Nov نوفمبر 2021	23.2	664.5	70.5	5.2	-	965.0	1.2	7.2	87.2	1824.0	1599.8	367.8	15.0	20946.8	23
Dec ديسمبر 2021	22.6	683.1	72.8	5.2	-	974.5	1.1	5.9	78.9	1844.1	1621.1	396.1	2.4	21408.8	22
2022															
Jan يناير 2022	36.1	706.0	76.3	5.2	-	989.2	1.1	7.7	73.0	1894.6	1610.5	510.8	2.4	21915.4	22
Feb فبراير 2022	32.7	722.4	81.5	5.2	-	980.1	1.1	7.4	73.1	1903.5	1569.2	619.6	2.4	22576.5	22
Mar مارس 2022	50.7	746.4	87.0	5.2	-	990.6	1.1	11.8	66.2	1958.9	1535.7	675.2	2.4	23193.4	22
Apr أبريل 2022	31.5	781.4	96.0	5.2	-	1004.8	1.1	11.5	63.1	1994.7	1555.2	714.8	2.4	23707.8	22
May مايو 2022	27.6	731.0	85.8	5.2	-	955.3	1.1	16.3	61.5	1884.0	1606.1	673.7	2.4	23058.5	22
Jun يونيو 2022	24.8	1001.2	76.4	5.2	-	632.7	0.6	10.4	69.2	1820.5	1570.9	631.1	2.3	21970.8	22
Jul يوليو 2022	32.7	1043.5	77.9	5.2	-	640.1	0.6	11.5	67.8	1879.5	1588.4	656.4	2.3	22502.5	22
Aug أغسطس 2022	30.5	1043.9	78.4	5.2	-	672.2	0.6	11.4	69.9	1912.0	1612.7	656.6	2.3	22357.1	22
Sep سبتمبر 2022	28.8	963.6	72.0	5.8	-	665.9	0.3	9.5	64.0	1810.0	1595.5	610.1	2.3	21159.0	22
Oct أكتوبر 2022	40.1	975.8	74.3	5.8	-	680.0	0.3	14.0	56.7	1847.0	1583.9	622.3	2.3	21349.5	22

\* Includes all investment operations (other than shares, sukuk and investment fund units)

\* يشمل على كافة عمليات الاستثمار (بخلاف الأسهم والصكوك ووحدات صناديق الاستثمار).

\*\* Investment companies whose objectives allow such transactions.

\*\* شركات الاستثمار التي تسمح اغراضها بذلك.

\*\*\* By virtue of the Ministerial Decision No. 113 of year 1992 to issue the Executive Memorandum of the Decree Law No. 31 of year 1990, concerning regulating trade in securities and the establishment of investment funds.

\*\*\* بموجب أحكام القرار الوزاري رقم 113 لسنة 1992 بإصدار اللائحة التنفيذية للمرسوم بالقانون رقم 31 لسنة 1990 بشأن تنظيم تداول الأوراق المالية وإنشاء صناديق الاستثمار.

جدول (19-9) Table

شركات الاستثمار التي تعمل وفق أحكام الشريعة الإسلامية: الحسابات النظامية

**Investment Companies Operating in Accordance with  
the Provisions of the Islamic Sharia: Contra Accounts**

(مليون دينار Million Dinars)

نهاية الفترة End of Period	محافظة استثمارية Investment Portfolios									
	أرصدة نقدية Cash Balances	أسهم Shares		سندات / صكوك Bonds/Sukuk		وحدات صناديق الاستثمار Investment Fund Units		أخرى * Other *		المجموع Total
		محلية Local	أجنبية Foreign	محلية Local	أجنبية Foreign	محلية Local	أجنبية Foreign	محلية Local	أجنبية Foreign	(1)
أكتوبر 2017	71.7	1303.0	289.1	0.1	1.4	74.9	105.2	49.8	68.3	1963.5
2018	84.3	1134.9	673.6	2.2	0.3	143.4	133.4	375.3	92.4	2639.8
2019	141.9	1179.3	696.1	4.4	14.1	13.3	36.8	388.1	110.5	2584.4
2020	111.8	930.8	595.8	5.4	15.1	12.3	36.6	312.9	114.0	2134.6
2021										
أكتوبر 2021	132.6	1257.7	582.9	38.9	32.1	12.4	35.6	405.0	111.1	2608.3
نوفمبر 2021	135.7	1173.0	578.4	37.4	31.3	12.1	35.6	404.2	140.1	2547.9
ديسمبر 2021	132.4	1223.2	579.2	36.4	30.7	12.3	35.5	398.3	138.4	2586.3
2022										
يناير 2022	130.2	1287.4	583.5	36.0	30.5	12.8	35.5	410.3	176.2	2702.3
فبراير 2022	143.5	1347.9	584.7	35.2	30.7	13.0	35.5	410.6	177.3	2778.4
مارس 2022	136.3	1446.6	586.1	34.5	31.1	13.3	35.5	411.6	144.4	2839.5
أبريل 2022	154.7	1500.8	594.8	33.9	31.2	13.8	35.6	409.6	152.6	2926.8
مايو 2022	214.8	1377.5	596.1	33.4	30.3	13.3	35.6	435.8	155.1	2891.8
يونيو 2022	204.5	1330.4	583.0	32.9	30.7	12.0	4.6	448.9	151.3	2798.3
يوليو 2022	187.8	1361.0	589.1	32.7	35.8	9.5	4.6	465.8	145.1	2831.3
أغسطس 2022	176.9	1385.5	589.9	34.6	35.8	9.6	4.6	466.1	144.4	2847.5
سبتمبر 2022	180.2	1258.0	581.5	33.7	46.0	9.3	4.7	463.7	139.6	2716.7
أكتوبر 2022	179.0	1282.5	586.0	33.6	45.2	9.5	4.6	460.5	141.5	2742.4

تابع جدول (19-9) Cont'd Table

شركات الاستثمار التي تعمل وفق أحكام الشريعة الإسلامية: الحسابات النظامية

Investment Companies Operating in Accordance with the Provisions of the Islamic Sharia: Contra Accounts

(Million Dinars مليون دينار)

نهاية الفترة End of Period	صناديق استثمارية ***										صناديق مدارة أجنبية	أصول مدارة بصفة أمانة Custody	تعهدات/ كفالات/ ضمانات ** Commitments/ Guarantees/ Collateral **	الإجمالي Grand Total	عدد الشركات No. of Companies
	Investment Funds														
	أرصدة نقدية Cash Balances	أسهم Shares		سندات / صكوك Bonds/Sukuk		وحدات صناديق الاستثمار Investment Fund Units		أخرى Other		المجموع Total					
		محلية Local	أجنبية Foreign	محلية Local	أجنبية Foreign	محلية Local	أجنبية Foreign	محلية Local	أجنبية Foreign						
Oct 2017 أكتوبر	3.4	6.2	10.2	3.4	9.5	6.9	-	19.2	3.6	62.3	1.2	17.2	15.1	2059.3	39
2018	21.9	4.6	5.0	2.6	7.3	5.9	-	14.9	3.3	65.5	1.2	0.6	8.0	2715.1	39
2019	26.7	9.4	6.2	2.7	5.5	150.2	18.5	30.3	4.5	253.9	120.7	-	-	2959.0	35
2020	13.1	10.2	3.4	1.7	7.5	272.0	26.1	56.2	3.2	393.5	182.4	-	3.0	2713.5	32
2021															
Oct 2021 أكتوبر	38.0	8.8	11.0	4.0	13.1	382.8	59.0	54.0	2.6	573.4	136.4	-	3.2	3321.3	28
Nov 2021 نوفمبر	37.5	8.4	10.5	4.6	14.2	395.6	60.0	56.0	2.6	589.4	131.8	-	3.2	3272.3	25
Dec 2021 ديسمبر	34.7	8.6	9.9	4.6	14.7	394.2	71.9	56.8	2.6	597.9	131.0	-	3.2	3318.5	25
2022															
Jan 2022 يناير	34.9	8.2	10.4	4.6	16.7	361.4	32.5	56.8	2.6	528.1	217.9	-	3.3	3451.6	21
Feb 2022 فبراير	36.0	8.3	10.5	4.4	17.2	387.8	32.4	58.0	2.6	557.3	256.2	-	3.3	3595.1	21
Mar 2022 مارس	42.4	8.6	12.0	3.5	20.8	400.9	32.6	53.5	4.3	578.6	261.6	-	3.6	3683.3	21
Apr 2022 أبريل	33.2	8.7	13.0	3.5	22.9	398.7	32.5	53.5	4.3	570.2	260.1	-	3.8	3761.0	21
May 2022 مايو	30.1	8.8	12.1	3.5	22.7	384.0	32.0	54.7	4.3	552.2	256.5	-	4.4	3704.9	21
Jun 2022 يونيو	31.8	8.4	10.3	3.5	22.2	383.9	31.9	54.4	4.4	550.7	256.5	-	4.2	3609.5	21
Jul 2022 يوليو	34.2	8.6	11.5	3.4	22.9	402.0	24.2	55.0	4.4	566.2	278.0	-	4.2	3679.6	21
Aug 2022 أغسطس	34.6	7.8	12.4	4.2	24.4	334.0	27.5	55.5	4.4	504.7	285.2	-	4.1	3641.5	21
Sep 2022 سبتمبر	39.7	8.6	10.4	4.2	24.2	312.5	27.9	56.9	4.4	488.7	280.5	-	4.0	3489.9	21
Oct 2022 أكتوبر	63.5	8.7	11.2	4.2	23.0	270.8	27.4	56.9	4.4	470.1	276.3	-	3.9	3492.6	21

\* Includes all investment operations (other than shares, sukuk and investment fund units)

\* يشمل على كافة عمليات الاستثمار (بخلاف الأسهم والصكوك ووحدات صناديق الاستثمار).

\*\* Investment companies whose objectives allow such transactions.

\*\* شركات الاستثمار التي تسمح اغراضها بذلك.

\*\*\* By virtue of the Ministerial Decision No. 113 of year 1992 to issue the Executive Memorandum of the Decree Law No. 31 of year 1990, concerning regulating trade in securities and the establishment of investment funds.

\*\*\* بموجب أحكام القرار الوزاري رقم 113 لسنة 1992 بإصدار اللائحة التنفيذية للمرسوم بالقانون رقم 31 لسنة 1990 بشأن تنظيم تداول الأوراق المالية وإنشاء صناديق الاستثمار.

جدول (20) Table

متوسط أسعار الفائدة المعلنة على ودائع العملاء لأجل لدى البنوك المحلية<sup>(1)</sup> بكل من الدينار الكويتي والدولار الأمريكي

Average Counter Interest Rates on Customer Time Deposits with Local Banks<sup>(1)</sup> in Both KD & US Dollar

(بالمائة سنويا Percent per Annum)

الشهر Month	اسبوع 1-Week		شهر 1-Month		3 أشهر 3-Month		6 أشهر 6-Month		12 شهر 12-Month	
	دينار KD	دولار US \$	دينار KD	دولار US \$	دينار KD	دولار US \$	دينار KD	دولار US \$	دينار KD	دولار US \$
	أكتوبر Oct									
2017	0.922	0.623	1.508	0.763	1.656	0.926	1.816	1.085	1.996	1.346
2018	1.324	1.377	2.502	1.609	2.635	1.799	2.761	2.025	2.888	2.246
2019	1.498	1.346	2.743	1.668	2.875	1.846	3.000	1.938	3.126	2.029
2020	0.592	0.151	1.019	0.193	1.164	0.295	1.300	0.393	1.453	0.522
2021										
أكتوبر Oct	0.494	0.140	0.904	0.157	1.063	0.233	1.188	0.305	1.348	0.439
نوفمبر Nov	0.496	0.142	0.923	0.157	1.063	0.237	1.196	0.310	1.348	0.457
ديسمبر Dec	0.494	0.144	0.921	0.161	1.063	0.248	1.196	0.329	1.348	0.483
2022										
يناير Jan	0.494	0.145	0.921	0.162	1.063	0.257	1.196	0.357	1.348	0.532
فبراير Feb	0.494	0.146	0.921	0.165	1.063	0.284	1.196	0.400	1.348	0.605
مارس Mar	0.569	0.207	1.022	0.242	1.166	0.412	1.314	0.579	1.482	0.812
أبريل Apr	0.655	0.264	1.181	0.306	1.323	0.518	1.556	0.769	1.815	1.080
مايو May	0.988	0.598	1.411	0.622	1.546	1.005	1.910	1.380	2.499	1.840
يونيو Jun	1.227	0.791	1.518	0.935	1.646	1.263	2.015	1.627	2.563	2.144
يوليو Jul	1.517	1.015	1.645	1.236	1.766	1.536	2.137	1.913	2.636	2.432
أغسطس Aug	1.905	1.442	2.106	1.763	2.419	2.058	2.795	2.426	3.104	2.844
سبتمبر Sep	2.174	1.675	2.341	2.032	2.769	2.352	3.144	2.728	3.388	3.139
أكتوبر Oct	2.605	2.246	2.726	2.484	3.344	2.863	3.718	3.223	3.968	3.558

(1) Excluding data of banks operating according to the provisions of Islamic Sharia. and data represent simple averages of daily counter interest rates of a specific category of customer deposits (25-50 thousand for KD deposits, and 100-250 thousand for US dollar deposits) with local banks.

(1) لا تتضمن بيانات البنوك التي تعمل وفقاً لأحكام الشريعة الإسلامية. وتمثل البيانات متوسطات بسيطة لأسعار الفائدة اليومية المعلنة بشريحة محددة من ودائع العملاء (25-50 ألف لودائع الدينار، و100-250 ألف لودائع الدولار) لدى البنوك المحلية.

جدول (21) Table

متوسط أسعار الفائدة المعلنة على الودائع المتبادلة بالدينار الكويتي فيما بين البنوك المحلية<sup>(1)</sup>Averages of Declared Inter Local Bank Interest Rates on KD Deposits<sup>(1)</sup>

(بالمائة سنويا Percent per Annum)

الشهر Month	يوم		أسبوع		شهر		3 أشهر		6 أشهر		9 أشهر		12 شهر	
	Overnight		1-Week		1-Month		3-Month		6-Month		9-Month		12-Month	
	عرض Offer	طلب Bid	عرض Offer	طلب Bid	عرض Offer	طلب Bid	عرض Offer	طلب Bid	عرض Offer	طلب Bid	عرض Offer	طلب Bid	عرض Offer	طلب Bid
أكتوبر Oct														
2017	0.813	0.511	1.247	0.932	1.563	1.313	1.785	1.535	2.016	1.769	...	...	2.315	2.065
2018	0.761	0.486	1.198	0.889	1.742	1.495	2.049	1.807	2.326	2.076	...	...	2.582	2.332
2019	1.807	1.497	2.356	2.098	2.660	2.410	2.870	2.622	3.063	2.813	...	...	3.299	3.054
2020	0.816	0.533	1.111	0.806	1.330	1.097	1.573	1.323	1.813	1.573	...	...	2.118	1.868
2021														
أكتوبر Oct	0.563	0.313	0.875	0.581	1.250	1.000	1.500	1.250	1.750	1.500	...	...	2.006	1.756
نوفمبر Nov	0.563	0.313	0.875	0.574	1.247	0.997	1.500	1.250	1.750	1.500	...	...	2.003	1.753
ديسمبر Dec	0.563	0.307	0.875	0.565	1.239	0.989	1.500	1.250	1.750	1.500	...	...	2.003	1.759
2022														
يناير Jan	0.563	0.304	0.875	0.566	1.241	1.000	1.500	1.250	1.750	1.500	...	...	2.018	1.768
فبراير Feb	0.563	0.278	0.875	0.569	1.250	1.000	1.500	1.250	1.750	1.500	...	...	2.007	1.764
مارس Mar	0.619	0.335	0.946	0.645	1.321	1.071	1.571	1.321	1.821	1.574	...	...	2.111	1.867
أبريل Apr	0.684	0.431	1.066	0.753	1.438	1.188	1.688	1.438	1.938	1.688	...	...	2.194	1.944
مايو May	0.816	0.524	1.264	0.951	1.587	1.337	1.844	1.594	2.094	1.844	...	...	2.379	2.129
يونيو Jun	0.906	0.611	1.398	1.099	1.713	1.472	2.009	1.770	2.270	2.020	...	...	2.591	2.341
يوليو Jul	1.063	0.758	1.559	1.250	1.816	1.602	2.145	1.902	2.406	2.160	...	...	2.723	2.473
أغسطس Aug	1.416	1.098	1.867	1.546	2.144	1.897	2.462	2.215	2.736	2.486	...	...	3.046	2.799
سبتمبر Sep	1.606	1.297	2.106	1.756	2.372	2.122	2.669	2.419	2.947	2.703	...	...	3.247	2.997
أكتوبر Oct	1.839	1.530	2.592	2.304	2.771	2.551	3.179	2.929	3.527	3.277	...	...	3.810	3.569

Note: All periods are according to value date,  
except for one day by today's date.

(1) Interest rates declared daily and considered indicative of actual interest rates  
(excluding data of banks operating according to the provisions of Islamic Sharia).

ملاحظة: جميع الفترات بحسب تاريخ الاستحقاق

ما عدا الفترة لمدة يوم بحسب تاريخ اليوم.

(1) أسعار الفائدة المعلنة يومياً وتعتبر إسترشادية لأسعار الفائدة الفعلية  
(لا تتضمن بيانات البنوك التي تعمل وفقاً لأحكام الشريعة الإسلامية).

جدول (22) Table

متوسط أسعار صرف الدولار الأمريكي مقابل الدينار الكويتي والعملات الرئيسية<sup>(1)</sup>US Dollar Average Exchange Rates Against the Kuwaiti Dinar and Major Currencies<sup>(1)</sup>

الشهر	جنيه استرليني	دولار كندي	كرونا سويدي	فرنك سويسري	ين ياباني	دولار استرالي	اليورو	دينار كويتي
Month	(2)	(2)	(2)	(2)	(2)	(2)	(2) & (4)	(3)
	Pound Sterling	Canadian Dollar	Swedish Krona	Swiss Franc	Japanese Yen	Australian Dollar	Euro	Kuwaiti Dinar (Fils)
Oct أكتوبر								
2017	1.3225	1.2548	8.1496	0.9789	112.84	1.2807	1.1772	302.16
2018	1.3053	1.2990	9.0084	0.9903	112.84	1.4035	1.1524	303.30
2019	1.2584	1.3198	9.7822	0.9935	108.10	1.4734	1.1033	303.75
2020	1.2980	1.3198	8.8373	0.9126	105.35	1.4011	1.1777	305.90
2021								
Oct أكتوبر	1.3657	1.2486	8.6934	0.9254	112.87	1.3585	1.1603	301.65
Nov نوفمبر	1.3503	1.2525	8.7614	0.9210	114.01	1.3613	1.1444	302.18
Dec ديسمبر	1.3289	1.2800	9.1008	0.9216	113.76	1.4000	1.1297	302.63
2022								
Jan يناير	1.3577	1.2605	9.1158	0.9174	114.76	1.3901	1.1347	302.43
Feb فبراير	1.3536	1.2724	9.2908	0.9239	115.20	1.4027	1.1332	302.52
Mar مارس	1.3179	1.2681	9.6200	0.9302	118.20	1.3602	1.0995	303.90
Apr أبريل	1.3001	1.2592	9.4954	0.9399	125.57	1.3488	1.0878	305.03
May مايو	1.2424	1.2873	9.9483	0.9830	129.06	1.4213	1.0558	306.53
Jun يونيو	1.2372	1.2789	9.9836	0.9702	132.97	1.4170	1.0599	306.29
Jul يوليو	1.2013	1.2924	10.3341	0.9663	136.78	1.4571	1.0255	307.19
Aug أغسطس	1.2017	1.2903	10.3503	0.9559	134.93	1.4364	1.0135	307.04
Sep سبتمبر	1.1402	1.3236	10.8274	0.9718	142.47	1.4852	0.9941	308.74
Oct أكتوبر	1.1226	1.3720	11.1564	0.9946	146.87	1.5736	0.9811	309.99
Oct أكتوبر								
Highest الأعلى	1.1001	1.3883	11.3517	1.0055	149.94	0.6197	0.9679	310.40
Lowest الأدنى	1.1617	1.3538	10.8636	0.9803	144.19	0.6353	1.0071	308.95
Change (%) التغير	-5.30	2.55	4.49	2.57	3.99	-2.46	-3.89	0.47

(1) According to value date.

(2) Average rate against the US dollar.

(3) Average of selling rate as declared by CBK.

(4) Issue No.1 , Vo1 23 , of January 2002 , published data on Euro since January 01, 1999, as transactions in this currency started on that date.

(1) بحسب تاريخ الاستحقاق .

(2) متوسط السعر مقابل الدولار الأمريكي .

(3) متوسط سعر البيع كما يعلنه بنك الكويت المركزي .

(4) تضمن العدد 1 من المجلد 23 لشهر يناير 2002 ، بيانات عن اليورو اعتباراً من 1 يناير 1999 ، وهو تاريخ بدء التعامل بهذه العملة.

جدول (23) Table

سعر صرف الدولار الأمريكي مقابل الدينار الكويتي (فلس)<sup>(1)</sup>Exchange Rate of the US Dollar Against the Kuwaiti Dinar (Fils)<sup>(1)</sup>

الشهر Month	المتوسط الشهري Monthly Average		نهاية الشهر End of Month		أدنى سعر Lowest Rate		أعلى سعر Highest Rate	
	قيمة	تغير	قيمة	تغير	قيمة	تغير	قيمة	تغير
	Value	Change (%)	Value	Change (%)	Value	Change (%)	Value	Change (%)
Oct أكتوبر								
2017	302.11	-0.24	302.70	-0.18	301.80	-0.30	302.70	-0.26
2018	303.25	-0.18	303.55	-0.35	302.50	-	303.65	-0.25
2019	303.70	0.02	303.55	0.12	303.20	0.12	304.25	-0.07
2020	305.84	-0.03	305.65	0.25	305.55	-0.15	306.20	0.07
2021								
Oct أكتوبر	301.60	-0.26	301.65	-0.15	301.35	-0.28	301.80	-0.20
Nov نوفمبر	302.13	-0.17	302.45	-0.26	301.60	-0.08	302.95	-0.38
Dec ديسمبر	302.58	-0.15	302.60	-0.05	302.45	-0.28	302.70	0.08
2022								
Jan يناير	302.39	0.06	302.70	-0.03	302.05	0.13	302.70	-
Feb فبراير	302.47	-0.03	302.45	0.08	302.20	-0.05	303.00	-0.10
Mar مارس	303.85	-0.45	304.45	-0.66	302.70	-0.17	304.45	-0.48
Apr أبريل	304.98	-0.37	306.10	-0.54	303.90	-0.39	306.10	-0.54
May مايو	306.48	-0.49	305.75	0.11	305.75	-0.61	307.00	-0.29
Jun يونيو	306.24	0.08	306.30	-0.18	305.65	0.03	306.85	0.05
Jul يوليو	307.14	-0.29	307.25	-0.31	306.45	-0.26	307.80	-0.31
Aug أغسطس	306.99	0.05	308.05	-0.26	306.30	0.05	308.05	-0.08
Sep سبتمبر	308.69	-0.55	310.55	-0.81	307.80	-0.49	310.55	-0.81
Oct أكتوبر	309.94	-0.40	308.90	0.53	308.90	-0.36	310.80	-0.08

(1) The average of buying and selling rates as declared by the CBK.

(1) متوسط سعري البيع والشراء كما يعلنهما بنك الكويت المركزي.

Note: A (-) sign means a decrease in the KD exchange rate against the US Dollar.

ملاحظة: الإشارة (-) تعني انخفاض في قيمة سعر صرف الدينار الكويتي مقابل الدولار الأمريكي.

جدول (24) Table

أسعار صرف عملات دول مجلس التعاون لدول الخليج العربية والعملات الرئيسية مقابل الدينار الكويتي (فلس)  
Exchange Rates of GCC Currencies and Major Currencies Against the KD (Fils)

نهاية الشهر End of Month	ريال سعودي Saudi Riyal	ريال قطري Qatari Riyal	ريال عماني Rial Omani	درهم إماراتي UAE Dirham	دينار بحريني Bahraini Dinar	دولار أمريكي US Dollar	جنيه استرليني Pound Sterling	ين ياباني Japanese Yen	اليورو (1) Euro	دولار كندي Canadian Dollar	فرنك سويسري Swiss Franc	كروننا سويدي Swedish Krona	دولار استرالي Australian Dollar
Oct أكتوبر													
2017	80.828	83.159	787.256	82.423	805.053	302.700	397.279	2.6626	351.435	236.392	303.398	36.248	232.428
2018	81.055	83.393	789.467	82.655	807.314	303.550	389.561	2.7126	345.744	231.647	304.097	33.224	215.399
2019	81.055	83.393	789.467	82.655	807.314	303.550	390.062	2.7855	336.804	232.516	305.183	31.227	207.871
2020	81.616	83.970	794.929	83.227	812.899	305.650	398.476	2.9183	361.385	231.860	337.083	34.988	218.035
2021													
Oct أكتوبر	80.547	82.871	784.525	82.138	802.261	301.650	415.447	2.6471	350.005	243.541	328.130	35.039	226.871
Nov نوفمبر	80.761	83.091	786.606	82.355	804.388	302.450	403.529	2.6689	342.343	236.492	327.291	33.012	215.496
Dec ديسمبر	80.801	83.132	786.996	82.396	804.787	302.600	406.437	2.6349	342.104	236.037	329.827	33.403	218.780
2022													
Jan يناير	80.828	83.159	787.256	82.423	805.053	302.700	406.844	2.6406	339.826	238.271	327.385	32.429	214.418
Feb فبراير	80.653	83.091	786.606	82.355	804.215	302.450	411.151	2.6294	342.540	237.206	328.554	32.402	218.460
Mar مارس	81.187	83.640	791.808	82.900	809.533	304.450	398.890	2.4707	334.773	243.278	326.208	32.114	227.942
Apr أبريل	81.627	84.093	796.099	83.349	813.920	306.100	385.441	2.3921	325.369	239.253	317.515	31.167	219.657
May مايو	81.533	83.997	795.189	83.254	812.989	305.750	384.634	2.3996	326.954	238.281	317.861	31.045	216.563
Jun يونيو	81.680	84.148	796.619	83.404	814.452	306.300	375.983	2.2638	324.065	238.153	320.515	30.362	212.266
Jul يوليو	81.933	84.409	799.090	83.662	816.978	307.250	370.359	2.2429	311.859	238.845	319.520	29.858	212.955
Aug أغسطس	82.147	84.629	801.170	83.880	819.105	308.050	359.263	2.2214	305.647	235.810	317.708	28.724	211.153
Sep سبتمبر	82.813	85.316	807.672	84.561	825.753	310.550	335.021	2.1496	299.370	226.878	313.307	27.499	201.531
Oct أكتوبر	82.373	84.863	803.381	84.112	821.365	308.900	358.849	2.1150	311.093	227.870	313.127	28.435	200.831

(1) Issue No.1 , Vol 23 , of January 2002 , published data on Euro since January 01, 1999, as transactions in this currency started on that date.

(1) تضمن العدد 1 من المجلد 23 لشهر يناير 2002 ، بيانات عن اليورو اعتباراً من 1 يناير 1999 ، وهو تاريخ بدء التعامل بهذه العملة.

جدول (25) Table

متوسط أسعار صرف عملات دول مجلس التعاون لدول الخليج العربية والعملات الرئيسية مقابل الدينار الكويتي (فلس)  
Average Exchange Rates of GCC Currencies and Major Currencies Against the KD (Fils)

الشهر Month	ريال سعودي Saudi Riyal	ريال قطري Qatari Riyal	ريال عماني Rial Omani	درهم إماراتي UAE Dirham	دينار بحريني Bahraini Dinar	دولار أمريكي US Dollar	جنيه استرليني Pound Sterling	ين ياباني Japanese Yen	اليورو (1) Euro	دولار كندي Canadian Dollar	فرنك سويسري Swiss Franc	كرون سويدي Swedish Krona	دولار استرالي Australian Dollar
أكتوبر Oct													
2017	80.671	82.997	785.725	82.263	803.488	302.107	399.691	2.6781	355.635	240.771	308.633	37.072	235.895
2018	80.975	83.311	788.692	82.574	806.522	303.252	395.835	2.6876	349.479	233.470	306.252	33.666	216.072
2019	81.094	83.433	789.846	82.695	807.701	303.696	382.166	2.8094	335.061	230.111	305.692	31.049	206.102
2020	81.668	84.023	795.435	83.280	813.417	305.845	396.997	2.9031	360.197	231.750	335.130	34.611	218.275
2021													
أكتوبر Oct	80.534	82.857	784.395	82.124	802.128	301.600	411.909	2.6725	349.945	241.584	325.915	34.696	222.045
نوفمبر Nov	80.674	83.001	785.761	82.267	803.524	302.125	407.967	2.6502	345.737	241.228	328.061	34.501	221.935
ديسمبر Dec	80.796	83.127	786.945	82.391	804.735	302.580	402.089	2.6598	341.832	236.400	328.312	33.248	216.135
2022													
يناير Jan	80.746	83.076	786.463	82.340	804.242	302.395	410.346	2.6333	343.020	239.632	329.685	33.195	217.695
فبراير Feb	80.750	83.097	786.661	82.361	804.417	302.471	409.426	2.6256	342.765	237.713	327.394	32.560	215.632
مارس Mar	81.027	83.476	790.253	82.737	807.944	303.852	400.437	2.5720	334.091	239.628	326.682	31.598	223.381
أبريل Apr	81.328	83.786	793.188	83.045	810.944	304.981	396.502	2.4296	331.756	242.219	324.522	32.124	226.096
مايو May	81.728	84.197	797.082	83.452	814.925	306.478	380.769	2.3748	323.579	238.087	311.821	30.810	215.623
يونيو Jun	81.664	84.132	796.466	83.388	814.296	306.241	378.874	2.3042	324.593	239.484	315.705	30.682	216.106
يوليو Jul	81.903	84.378	798.791	83.631	816.673	307.135	368.947	2.2455	314.960	237.646	317.857	29.725	210.794
أغسطس Aug	81.864	84.338	798.416	83.592	816.289	306.991	368.897	2.2757	311.132	237.939	321.183	29.672	213.742
سبتمبر Sep	82.316	84.804	802.824	84.053	820.795	308.690	351.949	2.1671	306.840	233.269	317.683	28.521	207.823
أكتوبر Oct	82.651	85.148	806.086	84.395	824.131	309.940	347.936	2.1106	304.079	225.914	311.640	27.787	196.953

(1) Issue No.1 , Vol 23 , of January 2002 , published data on Euro since January 01, 1999, as transactions in this currency started on that date.

(1) تضمن العدد 1 من المجلد 23 لشهر يناير 2002 ، بيانات عن اليورو اعتباراً من 1 يناير 1999 ، وهو تاريخ بدء التعامل بهذه العملة.

جدول (25-1) Table

**شركات الصرافة : الموجودات**  
**Exchange Companies : Assets**  
**المركز المالي لشركات الصيرفة - الموجودات**  
**Financial Position of Exchange Companies- Assets**  
(Million Dinars (مليون دينار

نهاية الشهر End of Month	نقد وموجودات تقديية Cash and Cash Assets	مطالب على مؤسسات مالية Claims on Financial Institutions	استثمارات مالية وعقارية Financial and Real-Estate Investments	نم مدنية Receivables	موجودات أجنبية Foreign Assets	موجودات ثابتة Fixed Assets	موجودات أخرى Other Assets	المجموع Total	حسابات نظامية Contra Accounts (1)	عدد الشركات Number of Companies
Sep سبتمبر 2015	29.1	45.1	1.5	3.5	43.6	17.7	13.9	154.4	3.5	40
2016	31.0	45.6	1.4	9.7	54.8	19.4	15.0	176.9	2.0	41
2017	38.4	55.0	1.5	7.6	56.2	20.4	16.8	195.9	2.7	42
2018	37.3	79.3	1.6	6.6	41.5	21.0	16.1	203.5	2.5	42
2019										
Sep سبتمبر 2019	38.0	72.4	1.8	10.5	47.5	21.5	16.7	208.4	2.2	40
Dec ديسمبر 2019	38.0	42.7	1.9	7.7	91.5	27.6	19.0	228.3	1.9	40
2020										
Mar مارس 2020	38.0	70.3	1.3	6.2	55.4	27.1	29.6	227.9	1.3	38
Jun يونيو 2020	39.4	68.5	1.4	5.1	68.5	26.8	29.8	239.5	1.3	38
Sep سبتمبر 2020	36.5	93.4	1.5	5.1	52.8	25.6	31.6	246.6	1.3	38
Dec ديسمبر 2020	30.7	69.2	1.5	7.1	86.2	27.6	31.3	253.6	1.3	38
2021										
Mar مارس 2021	33.0	68.9	1.7	7.9	86.5	27.4	35.3	260.7	1.3	35
Jun يونيو 2021	32.4	79.9	2.0	4.8	75.2	27.2	35.3	256.8	0.9	31
Sep سبتمبر 2021	34.7	58.4	2.1	4.1	99.6	27.0	34.3	260.4	0.9	32
Dec ديسمبر 2021	35.0	72.3	2.3	5.8	88.4	28.2	32.0	263.8	0.9	32
2022										
Mar مارس 2022	38.3	50.0	2.5	9.5	117.5	27.5	34.6	279.9	0.9	32
Jun يونيو 2022	46.3	45.2	2.5	6.6	115.6	27.9	35.6	279.7	0.9	32
Sep سبتمبر 2022	40.2	70.8	2.4	4.2	94.0	28.5	36.0	276.2	0.9	32

(1) Represent contingent assets, whether for their own account or for third parties' accounts, which can be converted to actual assets when certain conditions are met.

(1) يمثل موجودات عرضية، سواء لحسابها أو لحساب الغير، والتي يمكن أن تتحول إلى أصول فعلية عند تحقق شروط محددة.

جدول (25-2) Table

شركات الصرافة : المظلوبات

Exchange Companies : Liabilities

المركز المالي لشركات الصيرفة - المظلوبات

Financial Position of Exchange Companies- Liabilities

(مليون دينار Million Dinars)

نهاية الشهر End of Month	مظلوبات لمؤسسات مالية Liabilities to Financial Institutions	ذمم دانئة Payables	مظلوبات أجنبية Foreign Liabilities	حقوق الشركاء Partners Equity	مظلوبات أخرى Other Liabilities	المجموع Total	حسابات نظامية Contra Accounts (1)	عدد الشركات Number of Companies
Sep سبتمبر 2015	2.8	4.5	3.7	101.2	42.0	154.4	3.5	40
2016	7.1	3.5	3.2	117.6	45.5	176.9	2.0	41
2017	10.4	4.7	3.8	126.0	51.0	195.9	2.7	42
2018	7.2	3.7	5.4	136.9	50.2	203.5	2.5	42
2019								
Sep سبتمبر 2019	10.1	4.7	2.5	137.5	53.5	208.4	2.2	40
Dec ديسمبر 2019	18.7	7.3	2.3	138.7	61.3	228.3	1.9	40
2020								
Mar مارس 2020	9.5	7.6	1.4	147.2	62.3	227.9	1.3	38
Jun يونيو 2020	9.5	8.4	2.6	145.6	73.3	239.5	1.3	38
Sep سبتمبر 2020	11.1	7.2	1.6	140.4	86.3	246.6	1.3	38
Dec ديسمبر 2020	11.0	6.8	0.5	139.1	96.3	253.6	1.3	38
2021								
Mar مارس 2021	12.4	7.8	2.4	163.1	75.0	260.7	1.3	35
Jun يونيو 2021	16.2	9.8	1.5	144.7	84.5	256.8	0.9	31
Sep سبتمبر 2021	13.9	7.4	0.4	142.4	96.3	260.4	0.9	32
Dec ديسمبر 2021	9.5	6.0	0.4	142.4	105.5	263.8	0.9	32
2022								
Mar مارس 2022	13.5	13.0	1.8	171.7	79.9	279.9	0.9	32
Jun يونيو 2022	19.0	12.8	0.5	156.4	90.9	279.7	0.9	32
Sep سبتمبر 2022	12.2	7.1	0.4	156.1	100.4	276.2	0.9	32

(1) Represent contingent liabilities to other parties, which can be converted to actual liabilities when certain conditions are met.

(1) يمثل مظلوبات عرضية، تجاه الغير، والتي يمكن أن تتحول إلى مظلوبات فعلية عند تحقق شروط محددة.

جدول (25-3) Table

**شركات الصرافة : الإيرادات والمصروفات**  
**Exchange Companies : Revenues and Expenses**  
(ألف دينار Thousand Dinars)

الفترة Period	Revenues الإيرادات			Expenses and other Charges المصروفات والأعباء الأخرى					صافي الربح Net Profit	عدد الشركات Number of Companies	
	بيع عملات Sale of Currencies	فوائد بنكية Bank Interest	إيرادات أخرى Other Revenues	المجموع Total	مصروفات إدارية ومصرفية Administrative and Banking Expenses	فوائد بنكية Bank Interest	مخصصات Provisions	مصروفات أخرى Other Expenses			المجموع Total
يناير - سبتمبر 2015	30771.9	229.4	7501.7	38503.0	21605	668	1230	1108	24610	13893	40
2016	29546.3	224.6	8398.0	38168.9	24441.8	865.4	1172.8	1008.9	27488.8	10680.0	41
2017	31158.4	219.6	8485.4	39863.4	24270.9	813.0	1379.6	1174.4	27638.0	12225.5	42
2018	35816.1	261.9	8190.8	44268.8	25281.7	675.0	2931.7	1075.4	29963.7	14305.1	42
2019											
يناير - سبتمبر 2019	36506.5	449.5	8934.3	45890.3	27716.9	668.4	3007.9	751.0	32144.1	13746.2	40
يناير - ديسمبر 2020	48528.4	595.5	12302.9	61426.8	35508.2	904.8	6179.5	924.4	43517.1	17909.7	40
2020											
يناير - مارس 2020	13116.4	83.0	3037.2	16236.6	8762.5	208.4	1633.9	325.3	10930.1	5306.5	38
يناير - يونيو 2020	26259.7	157.0	8221.6	34638.4	16328.4	346.5	3657.9	540.8	20873.6	13764.8	38
يناير - سبتمبر 2020	42692.1	222.8	13873.2	56788.0	24700.2	504.9	5041.2	859.7	31106.0	25682.0	38
يناير - ديسمبر 2021	59217.7	292.5	20155.0	79665.1	34109.2	670.9	7393.3	1190.1	43363.5	36301.6	38
2021											
يناير - مارس 2021	15768.5	77.8	5859.2	21705.5	9683.4	201.4	1680.5	375.4	11940.7	9764.8	35
يناير - يونيو 2021	31407.5	100.9	11993.9	43502.3	18109.9	354.0	3241.4	700.2	22405.6	21096.7	31
يناير - سبتمبر 2021	47880.6	134.2	18143.3	66158.1	26273.0	537.0	4927.6	1031.2	32768.9	33389.2	32
يناير - ديسمبر 2022	65027.5	172.3	24912.3	90112.1	36095.3	740.8	6786.4	1454.9	45077.4	45034.7	32
2022											
يناير - مارس 2022	18249.2	42.8	7383.1	25675.1	10070.0	197.1	1684.4	374.2	12325.7	13349.4	32
يناير - يونيو 2022	35494.6	93.9	13336.6	48925.1	19821.9	396.3	3419.0	759.2	24396.4	24528.7	32
يناير - سبتمبر 2022	52298.3	143.9	18699.2	71141.5	29300.3	593.7	5117.9	1148.5	36160.3	34981.1	32

جدول (25-4) Table  
 قيم المعاملات باستخدام البطاقات البلاستيكية  
 Value of Transactions Using Plastic Cards  
 (بالمليون دينار Million KD)

Description	قيم معاملات أجهزة نقاط البيع			قيم معاملات أجهزة السحب الآلي			المعاملات التي تمت عبر المواقع الإلكترونية			الإجمالي	البيان
	Points of Sale (POS) Transactions			Automatic Teller Machine (ATM) Transactions			Payment Gateway Transactions				
	في الداخل	في الخارج	المجموع	في الداخل	في الخارج	المجموع	في الداخل	في الخارج	المجموع	Grand Total	
	Local	Abroad	Total	Local	Abroad	Total	Local	Abroad	Total		
<b>Jul - Sep 2020</b>											<b>يوليو - سبتمبر 2020</b>
Local Bank Cards	2814.3	53.6	2867.9	2563.7	47.6	2611.3	1676.8	130.7	1807.5	7286.6	بطاقات بنوك محلية
- Credit Cards (1)	178.8	26.6	205.4	65.7	2.5	68.2	34.5	96.8	131.2	404.9	- بطاقات الائتمان (1)
- Debit Cards (2)	2635.5	27.0	2662.5	2498.0	45.1	2543.1	1642.3	33.9	1676.2	6881.7	- بطاقات السحب المدينة (2)
Foreign Bank Cards(3)	27.0		27.0	23.8		23.8	-		-	50.7	بطاقات بنوك اجنبية (3)
<b>Total</b>	<b>2841.3</b>	<b>53.6</b>	<b>2894.8</b>	<b>2587.5</b>	<b>47.6</b>	<b>2635.1</b>	<b>1676.8</b>	<b>130.7</b>	<b>1807.5</b>	<b>7337.3</b>	<b>المجموع</b>
<b>Oct - Dec 2020</b>											<b>أكتوبر - ديسمبر 2020</b>
Local Bank Cards	2912.3	66.7	2979.0	2649.6	49.2	2698.8	1695.2	139.0	1834.2	7512.0	بطاقات بنوك محلية
- Credit Cards (1)	196.3	33.1	229.4	81.0	2.9	83.9	37.5	104.8	142.3	455.5	- بطاقات الائتمان (1)
- Debit Cards (2)	2716.0	33.6	2749.6	2568.7	46.3	2615.0	1657.7	34.2	1691.9	7056.5	- بطاقات السحب المدينة (2)
Foreign Bank Cards(3)	28.0		28.0	23.8		23.8				51.7	بطاقات بنوك اجنبية (3)
<b>Total</b>	<b>2940.3</b>	<b>66.7</b>	<b>3007.0</b>	<b>2673.4</b>	<b>49.2</b>	<b>2722.6</b>	<b>1695.2</b>	<b>139.0</b>	<b>1834.2</b>	<b>7563.8</b>	<b>المجموع</b>
<b>Jan - Mar 2021</b>											<b>يناير - مارس 2021</b>
Local Bank Cards	2887.2	59.0	2946.3	2518.0	44.7	2562.7	1878.3	148.0	2026.3	7535.2	بطاقات بنوك محلية
- Credit Cards (1)	185.5	32.5	218.0	85.6	2.4	88.1	43.9	111.0	154.9	461.0	- بطاقات الائتمان (1)
- Debit Cards (2)	2701.7	26.5	2728.2	2432.3	42.3	2474.7	1834.3	37.0	1871.3	7074.2	- بطاقات السحب المدينة (2)
Foreign Bank Cards(3)	26.3		26.3	23.1		23.1				49.4	بطاقات بنوك اجنبية (3)
<b>Total</b>	<b>2913.5</b>	<b>59.0</b>	<b>2972.5</b>	<b>2541.1</b>	<b>44.7</b>	<b>2585.8</b>	<b>1878.3</b>	<b>148.0</b>	<b>2026.3</b>	<b>7584.6</b>	<b>المجموع</b>
<b>Apr - Jun 2021</b>											<b>أبريل - يونيو 2021</b>
Local Bank Cards	2985.3	84.9	3070.1	2564.4	47.8	2612.2	2270.2	196.3	2466.5	8148.9	بطاقات بنوك محلية
- Credit Cards (1)	190.5	46.2	236.7	85.6	2.9	88.5	50.0	148.1	198.2	523.4	- بطاقات الائتمان (1)
- Debit Cards (2)	2794.7	38.6	2833.4	2478.8	44.9	2523.8	2220.2	48.2	2268.4	7625.5	- بطاقات السحب المدينة (2)
Foreign Bank Cards(3)	26.5		26.5	24.1		24.1				50.7	بطاقات بنوك اجنبية (3)
<b>Total</b>	<b>3011.8</b>	<b>84.9</b>	<b>3096.7</b>	<b>2588.5</b>	<b>47.8</b>	<b>2636.4</b>	<b>2270.2</b>	<b>196.3</b>	<b>2466.5</b>	<b>8199.6</b>	<b>المجموع</b>
<b>Jul - Sep 2021</b>											<b>يوليو - سبتمبر 2021</b>
Local Bank Cards	3320.9	213.7	3534.6	2613.3	90.9	2704.2	2509.8	189.6	2699.3	8938.2	بطاقات بنوك محلية
- Credit Cards (1)	202.8	106.2	309.0	81.6	6.7	88.3	56.1	136.8	192.9	590.2	- بطاقات الائتمان (1)
- Debit Cards (2)	3118.1	107.5	3225.6	2531.7	84.2	2615.9	2453.7	52.8	2506.5	8348.0	- بطاقات السحب المدينة (2)
Foreign Bank Cards(3)	35.4		35.4	26.1		26.1				61.5	بطاقات بنوك اجنبية (3)
<b>Total</b>	<b>3356.3</b>	<b>213.7</b>	<b>3570.1</b>	<b>2639.4</b>	<b>90.9</b>	<b>2730.3</b>	<b>2509.8</b>	<b>189.6</b>	<b>2699.3</b>	<b>8999.7</b>	<b>المجموع</b>
<b>Oct - Dec 2021</b>											<b>أكتوبر - ديسمبر 2021</b>
Local Bank Cards	3485.1	207.6	3692.8	2678.4	72.6	2751.0	2777.6	190.7	2968.3	9412.1	بطاقات بنوك محلية
- Credit Cards (1)	222.9	102.8	325.8	95.4	5.5	100.9	60.4	141.3	201.6	628.3	- بطاقات الائتمان (1)
- Debit Cards (2)	3262.2	104.8	3367.0	2583.0	67.1	2650.1	2717.2	49.5	2766.7	8783.8	- بطاقات السحب المدينة (2)
Foreign Bank Cards(3)	53.6		53.6	30.5		30.5				84.1	بطاقات بنوك اجنبية (3)
<b>Total</b>	<b>3538.7</b>	<b>207.6</b>	<b>3746.4</b>	<b>2709.0</b>	<b>72.6</b>	<b>2781.5</b>	<b>2777.6</b>	<b>190.7</b>	<b>2968.3</b>	<b>9496.2</b>	<b>المجموع</b>
<b>Jan - Mar 2022</b>											<b>يناير - مارس 2022</b>
Local Bank Cards	3592.9	211.6	3804.5	2657.0	75.6	2732.6	3090.2	189.8	3280.0	9817.2	بطاقات بنوك محلية
- Credit Cards (1)	228.2	101.0	329.2	98.8	6.2	105.0	71.9	136.5	208.4	642.6	- بطاقات الائتمان (1)
- Debit Cards (2)	3364.7	110.6	3475.3	2558.2	69.4	2627.6	3018.4	53.2	3071.6	9174.6	- بطاقات السحب المدينة (2)
Foreign Bank Cards(3)	58.9		58.9	30.3		30.3				89.3	بطاقات بنوك اجنبية (3)
<b>Total</b>	<b>3651.9</b>	<b>211.6</b>	<b>3863.4</b>	<b>2687.3</b>	<b>75.6</b>	<b>2763.0</b>	<b>3090.2</b>	<b>189.8</b>	<b>3280.0</b>	<b>9906.4</b>	<b>المجموع</b>
<b>Apr - Jun 2022</b>											<b>أبريل - يونيو 2022</b>
Local Bank Cards	3786.2	207.6	3993.8	2737.7	67.2	2804.9	3423.6	205.8	3629.4	10428.2	بطاقات بنوك محلية
- Credit Cards (1)	247.2	105.5	352.7	101.9	5.5	107.4	81.3	141.0	222.3	682.4	- بطاقات الائتمان (1)
- Debit Cards (2)	3539.0	102.1	3641.1	2635.8	61.7	2697.5	3342.3	64.8	3407.2	9745.8	- بطاقات السحب المدينة (2)
Foreign Bank Cards(3)	81.3		81.3	28.5		28.5				109.8	بطاقات بنوك اجنبية (3)
<b>Total</b>	<b>3867.5</b>	<b>207.6</b>	<b>4075.1</b>	<b>2766.3</b>	<b>67.2</b>	<b>2833.5</b>	<b>3423.6</b>	<b>205.8</b>	<b>3629.4</b>	<b>10538.0</b>	<b>المجموع</b>
<b>Jul - Sep 2022</b>											<b>يوليو - سبتمبر 2022</b>
Local Bank Cards	3698.3	385.2	4083.4	2548.9	108.7	2657.6	3437.1	221.0	3658.0	10399.0	بطاقات بنوك محلية
- Credit Cards (1)	246.6	197.6	444.2	101.3	10.1	111.4	76.8	145.4	222.2	777.8	- بطاقات الائتمان (1)
- Debit Cards (2)	3451.7	187.5	3639.2	2447.6	98.6	2546.2	3360.3	75.5	3435.8	9621.2	- بطاقات السحب المدينة (2)
Foreign Bank Cards(3)	81.9		81.9	27.9		27.9				109.9	بطاقات بنوك اجنبية (3)
<b>Total</b>	<b>3780.2</b>	<b>385.2</b>	<b>4165.3</b>	<b>2576.8</b>	<b>108.7</b>	<b>2685.5</b>	<b>3437.1</b>	<b>221.0</b>	<b>3658.0</b>	<b>10508.9</b>	<b>المجموع</b>

Source : Central Bank of Kuwait.

(1) Cards that allow specific credit limit.

(2) Cards that allow no credit limit, but are linked to customer account balance.

(3) Cards issued by foreign banks abroad & used in the State of Kuwait.

Note: Online transactions have been separated from those made through Credit Cards and Debit Cards using Points of Sale (POS) as from Q2 2019.

المصدر : بنك الكويت المركزي.

(1) البطاقات التي تسمح بحد ائتمان.

(2) البطاقات التي لا ترتبط بحدود ائتمان وإنما بالرصيد المتوافر في حساب العميل.

(3) البطاقات الصادرة عن بنوك اجنبية خارج دولة الكويت وتم تمريرها محلياً.

ملاحظة : تم فصل المعاملات التي تمت عبر المواقع الإلكترونية عن المعاملات التي تمت من خلال بطاقات الائتمان والبطاقات المدينة عن طريق أجهزة نقاط البيع اعتباراً من الربع الثاني من عام 2019 .

جدول (25-5) Table

أعداد البطاقات البلاستيكية ومعاملاتها وأجهزة السداد المستخدمة داخل دولة الكويت  
Numbers of Plastic Card Transactions and Payment Machines Used in the State of Kuwait

(أعداد المعاملات والبطاقات بالآلاف (Numbers of Transactions & Cards in Thousands)

Description	عدد أجهزة السداد داخل الكويت		عدد المعاملات على أجهزة نقاط البيع			عدد المعاملات على أجهزة السحب الآلي			عدد المعاملات عبر المواقع الإلكترونية			البطاقات المصدرة	البطاقات السارية	البيان	
	Number of Payment Machines in Kuwait	أجهزة نقاط البيع	في الداخل	في الخارج	المجموع	في الداخل	في الخارج	المجموع	في الداخل	في الخارج	المجموع	Issued Cards (During Period)	Valid Cards (End of Period)		
<b>Jul - Sep 2020</b>															<b>يوليو - سبتمبر 2020</b>
<b>Local Bank Cards</b>			<b>67782.2</b>	<b>2308.8</b>	<b>70091.0</b>	<b>18342.1</b>	<b>408.8</b>	<b>18750.9</b>	<b>29571.2</b>	<b>4671.6</b>	<b>34242.7</b>	<b>366.4</b>	<b>4836.3</b>		<b>بطاقات بنوك محلية</b>
- Credit Cards (1)			5429.0	1292.8	6721.7	369.5	22.8	392.2	1301.5	3103.8	4405.3	28.0	814.3		- بطاقات الائتمان (1)
- Debit Cards (2)			62353.3	1016.0	63369.2	17972.7	386.0	18358.7	28269.7	1567.7	29837.4	338.4	4022.0		- بطاقات السحب المدينة (2)
<b>Foreign Bank Cards(3)</b>			<b>1027.6</b>		<b>1027.6</b>	<b>185.2</b>		<b>185.2</b>							<b>بطاقات بنوك اجنبية (3)</b>
<b>Total</b>	<b>70056</b>	<b>2556</b>	<b>68809.8</b>	<b>2308.8</b>	<b>71118.5</b>	<b>18527.3</b>	<b>408.8</b>	<b>18936.1</b>	<b>29571.2</b>	<b>4671.6</b>	<b>34242.7</b>	<b>366.4</b>	<b>4836.3</b>		<b>المجموع</b>
<b>Oct - Dec 2020</b>															<b>أكتوبر - ديسمبر 2020</b>
<b>Local Bank Cards</b>			<b>79401.4</b>	<b>2695.6</b>	<b>82097.1</b>	<b>20789.7</b>	<b>442.5</b>	<b>21232.2</b>	<b>30937.8</b>	<b>4923.5</b>	<b>35861.4</b>	<b>422.9</b>	<b>4890.8</b>		<b>بطاقات بنوك محلية</b>
- Credit Cards (1)			6734.5	1419.5	8154.0	503.3	26.4	529.7	1544.4	3246.1	4790.5	38.5	813.4		- بطاقات الائتمان (1)
- Debit Cards (2)			72666.9	1276.1	73943.0	20286.3	416.1	20702.5	29393.4	1677.4	31070.8	384.4	4077.3		- بطاقات السحب المدينة (2)
<b>Foreign Bank Cards(3)</b>			<b>1320.3</b>		<b>1320.3</b>	<b>195.5</b>		<b>195.5</b>							<b>بطاقات بنوك اجنبية (3)</b>
<b>Total</b>	<b>71926</b>	<b>2635</b>	<b>80721.7</b>	<b>2695.6</b>	<b>83417.3</b>	<b>20985.2</b>	<b>442.5</b>	<b>21427.7</b>	<b>30937.8</b>	<b>4923.5</b>	<b>35861.4</b>	<b>422.9</b>	<b>4890.8</b>		<b>المجموع</b>
<b>Jan - Mar 2021</b>															<b>يناير - مارس 2021</b>
<b>Local Bank Cards</b>			<b>75658.5</b>	<b>2793.7</b>	<b>78452.1</b>	<b>19561.7</b>	<b>401.8</b>	<b>19963.4</b>	<b>33356.7</b>	<b>5001.5</b>	<b>38358.1</b>	<b>381.6</b>	<b>4872.4</b>		<b>بطاقات بنوك محلية</b>
- Credit Cards (1)			6803.0	1505.4	8308.4	528.9	23.3	552.2	1649.4	3213.8	4863.1	50.4	810.1		- بطاقات الائتمان (1)
- Debit Cards (2)			68855.5	1288.3	70143.7	19032.8	378.5	19411.2	31707.3	1787.7	33495.0	331.2	4062.4		- بطاقات السحب المدينة (2)
<b>Foreign Bank Cards(3)</b>			<b>1301.8</b>		<b>1301.8</b>	<b>186.8</b>		<b>186.8</b>							<b>بطاقات بنوك اجنبية (3)</b>
<b>Total</b>	<b>73089</b>	<b>2672</b>	<b>76960.2</b>	<b>2793.7</b>	<b>79753.9</b>	<b>19748.5</b>	<b>401.8</b>	<b>20150.2</b>	<b>33356.7</b>	<b>5001.5</b>	<b>38358.1</b>	<b>381.6</b>	<b>4872.4</b>		<b>المجموع</b>
<b>Apr - Jun 2021</b>															<b>أبريل - يونيو 2021</b>
<b>Local Bank Cards</b>			<b>78050.6</b>	<b>3333.9</b>	<b>81384.5</b>	<b>19435.7</b>	<b>434.2</b>	<b>19869.9</b>	<b>39076.2</b>	<b>5835.2</b>	<b>44911.3</b>	<b>437.0</b>	<b>4870.1</b>		<b>بطاقات بنوك محلية</b>
- Credit Cards (1)			7063.3	1769.9	8833.2	526.0	27.5	553.5	1265.1	3652.8	4917.8	53.7	820.3		- بطاقات الائتمان (1)
- Debit Cards (2)			70987.3	1564.0	72551.3	18909.7	406.7	19316.4	37811.1	2182.4	39993.5	383.3	4049.8		- بطاقات السحب المدينة (2)
<b>Foreign Bank Cards(3)</b>			<b>1182.3</b>		<b>1182.3</b>	<b>191.3</b>		<b>191.3</b>							<b>بطاقات بنوك اجنبية (3)</b>
<b>Total</b>	<b>74647</b>	<b>2719</b>	<b>79232.9</b>	<b>3333.9</b>	<b>82566.8</b>	<b>19627.1</b>	<b>434.2</b>	<b>20061.3</b>	<b>39076.2</b>	<b>5835.2</b>	<b>44911.3</b>	<b>437.0</b>	<b>4870.1</b>		<b>المجموع</b>
<b>Jul - Sep 2021</b>															<b>يوليو - سبتمبر 2021</b>
<b>Local Bank Cards</b>			<b>96053.6</b>	<b>6147.4</b>	<b>102200.9</b>	<b>20312.2</b>	<b>825.5</b>	<b>21137.7</b>	<b>41092.7</b>	<b>6269.0</b>	<b>47361.7</b>	<b>513.6</b>	<b>4838.4</b>		<b>بطاقات بنوك محلية</b>
- Credit Cards (1)			8084.1	3021.2	11105.3	522.1	57.1	579.2	1532.3	3731.0	5263.3	63.5	787.6		- بطاقات الائتمان (1)
- Debit Cards (2)			87969.5	3126.1	91095.6	19790.1	768.4	20558.5	39560.4	2538.0	42098.4	450.1	4050.8		- بطاقات السحب المدينة (2)
<b>Foreign Bank Cards(3)</b>			<b>1584.9</b>		<b>1584.9</b>	<b>221.6</b>		<b>221.6</b>							<b>بطاقات بنوك اجنبية (3)</b>
<b>Total</b>	<b>75656</b>	<b>2731</b>	<b>97638.5</b>	<b>6147.4</b>	<b>103785.8</b>	<b>20533.8</b>	<b>825.5</b>	<b>21359.3</b>	<b>41092.7</b>	<b>6269.0</b>	<b>47361.7</b>	<b>513.6</b>	<b>4838.4</b>		<b>المجموع</b>
<b>Oct - Dec 2021</b>															<b>أكتوبر - ديسمبر 2021</b>
<b>Local Bank Cards</b>			<b>109527.8</b>	<b>6346.0</b>	<b>115873.8</b>	<b>21431.9</b>	<b>671.0</b>	<b>22102.8</b>	<b>43527.1</b>	<b>6287.2</b>	<b>49814.3</b>	<b>471.0</b>	<b>4897.9</b>		<b>بطاقات بنوك محلية</b>
- Credit Cards (1)			9085.5	3016.8	12102.3	593.4	48.2	641.6	2030.9	3719.8	5750.7	65.8	803.5		- بطاقات الائتمان (1)
- Debit Cards (2)			100442.4	3329.2	103771.5	20838.5	622.7	21461.2	41496.2	2567.4	44063.7	405.2	4094.4		- بطاقات السحب المدينة (2)
<b>Foreign Bank Cards(3)</b>			<b>1976.6</b>		<b>1976.6</b>	<b>258.0</b>		<b>258.0</b>							<b>بطاقات بنوك اجنبية (3)</b>
<b>Total</b>	<b>78549</b>	<b>2772</b>	<b>111504.4</b>	<b>6346.0</b>	<b>117850.4</b>	<b>21689.9</b>	<b>671.0</b>	<b>22360.9</b>	<b>43527.1</b>	<b>6287.2</b>	<b>49814.3</b>	<b>471.0</b>	<b>4897.9</b>		<b>المجموع</b>
<b>Jan - Mar 2022</b>															<b>يناير - مارس 2022</b>
<b>Local Bank Cards</b>			<b>109955.7</b>	<b>6642.9</b>	<b>116598.5</b>	<b>20683.3</b>	<b>726.0</b>	<b>21409.3</b>	<b>46330.3</b>	<b>6656.0</b>	<b>52986.3</b>	<b>461.0</b>	<b>4980.9</b>		<b>بطاقات بنوك محلية</b>
- Credit Cards (1)			9328.7	3089.7	12418.4	602.7	56.6	659.4	2245.1	3691.4	5936.5	66.8	821.7		- بطاقات الائتمان (1)
- Debit Cards (2)			100627.0	3553.2	104180.1	20080.6	669.4	20749.9	44085.2	2964.6	47049.8	394.2	4159.1		- بطاقات السحب المدينة (2)
<b>Foreign Bank Cards(3)</b>			<b>2150.2</b>		<b>2150.2</b>	<b>258.6</b>		<b>258.6</b>							<b>بطاقات بنوك اجنبية (3)</b>
<b>Total</b>	<b>78268</b>	<b>2726</b>	<b>112105.9</b>	<b>6642.9</b>	<b>118748.7</b>	<b>20941.9</b>	<b>726.0</b>	<b>21667.9</b>	<b>46330.3</b>	<b>6656.0</b>	<b>52986.3</b>	<b>461.0</b>	<b>4980.9</b>		<b>المجموع</b>
<b>Apr - Jun 2022</b>															<b>أبريل - يونيو 2022</b>
<b>Local Bank Cards</b>			<b>112180.2</b>	<b>6496.8</b>	<b>118677.0</b>	<b>20539.3</b>	<b>654.7</b>	<b>21193.9</b>	<b>49529.8</b>	<b>7233.7</b>	<b>56763.6</b>	<b>470.4</b>	<b>5056.0</b>		<b>بطاقات بنوك محلية</b>
- Credit Cards (1)			9978.2	3043.7	13022.0	606.2	51.9	658.2	2334.1	3621.8	5955.9	68.3	838.4		- بطاقات الائتمان (1)
- Debit Cards (2)			102201.9	3453.1	105655.0	19933.0	602.7	20535.8	47195.7	3612.0	50807.7	402.1	4217.5		- بطاقات السحب المدينة (2)
<b>Foreign Bank Cards(3)</b>			<b>2642.9</b>		<b>2642.9</b>	<b>268.0</b>		<b>268.0</b>							<b>بطاقات بنوك اجنبية (3)</b>
<b>Total</b>	<b>81847</b>	<b>2814</b>	<b>114823.0</b>	<b>6496.8</b>	<b>121319.8</b>	<b>20807.3</b>	<b>654.7</b>	<b>21462.0</b>	<b>49529.8</b>	<b>7233.7</b>	<b>56763.6</b>	<b>470.4</b>	<b>5056.0</b>		<b>المجموع</b>
<b>Jul - Sep 2022</b>															<b>يوليو - سبتمبر 2022</b>
<b>Local Bank Cards</b>			<b>118678.3</b>	<b>11600.3</b>	<b>130278.6</b>	<b>19495.8</b>	<b>1114.7</b>	<b>20610.5</b>	<b>50611.3</b>	<b>7504.2</b>	<b>58115.5</b>	<b>486.6</b>	<b>5203.5</b>		<b>بطاقات بنوك محلية</b>
- Credit Cards (1)			10542.3	5341.7	15884.0	591.6	94.4	686.0	2534.9	3835.0	6369.8	72.2	860.9		- بطاقات الائتمان (1)
- Debit Cards (2)			108136.0	6258.6	114394.6	18904.2	1020.3	19924.5	48076.4	3669.2	51745.6	414.4	4342.6		- بطاقات السحب المدينة (2)
<b>Foreign Bank Cards(3)</b>			<b>2909.5</b>		<b>2909.5</b>	<b>280.3</b>		<b>280.3</b>							<b>بطاقات بنوك اجنبية (3)</b>
<b>Total</b>	<b>84184</b>	<b>2906</b>	<b>121587.8</b>	<b>11600.3</b>	<b>133188.1</b>	<b>19776.1</b>	<b>1114.7</b>	<b>20890.7</b>	<b>50611.3</b>	<b>7504.2</b>	<b>58115.5</b>	<b>486.6</b>	<b>5203.5</b>		<b>المجموع</b>

Source : Central Bank of Kuwait.

(1) Cards that allow specific credit limit.

(2) Cards that allow no credit limit, but are linked to customer account balance.

(3) Cards issued by foreign banks abroad & used in the State of Kuwait.

Note: Online transactions have been separated from those processed/made through Credit Cards and Debit Cards using Points of Sale (POS) as from Q2 2019.

المصدر : بنك الكويت المركزي.

(1) البطاقات التي تسمح بحد ائتمان.

(2) البطاقات التي لا ترتبط بحد ائتمان وإنما بالرصيد المتوافر في حساب العميل.

(3) البطاقات المصدرة عن بنوك اجنبية خارج دولة الكويت وتم تمريرها محلياً.

ملاحظة : تم فصل المعاملات التي تمت عبر المواقع الإلكترونية عن المعاملات التي تمت من خلال بطاقات الائتمان والبطاقات المدينة عن طريق أجهزة نقاط البيع اعتباراً من الربع الثاني من عام 2019 .

جدول (26) Table  
الأصول الاحتياطية الرسمية لدولة الكويت (\*)  
Official Reserve Assets of Kuwait (\*)

(مليون دينار Million Dinars)

نهاية الشهر	الذهب النقدي	وضع الاحتياطي لدى الصندوق	حقوق السحب الخاصة	عملة أجنبية وودائع في الخارج	أوراق مالية في الخارج	الأصول الاحتياطية الرسمية
End of Month	Monetary	IMF Reserve	Special Drawing	Foreign Currency	Foreign	Official Reserve
	Gold	Position	Rights	& Deposits Abroad	Securities	Assets
	(1)	(2)	(3)	(4)	(5)	(6) = (1)+ (2) + (3) + (4) + (5)
أكتوبر 2017	31.7	93.2	551.9	8711.8	-	9388.6
2018	31.7	113.0	580.3	10489.3	-	11214.3
2019	31.7	156.3	563.5	11049.4	-	11800.9
2020	31.7	214.8	564.5	13883.3	47.4	14741.8
2021						
أكتوبر 2021	31.7	233.9	1366.6	12428.8	47.4	14108.5
نوفمبر 2021	31.7	236.5	1366.6	12387.6	47.4	14069.9
ديسمبر 2021	31.7	236.5	1366.6	11998.3	47.4	13680.6
2022						
يناير 2022	31.7	236.5	1366.6	12214.0	47.4	13896.3
فبراير 2022	31.7	236.5	1366.7	12333.2	47.4	14015.6
مارس 2022	31.7	236.0	1338.1	12242.8	47.4	13896.1
أبريل 2022	31.7	238.2	1338.6	12761.2	47.4	14417.1
مايو 2022	31.7	234.4	1338.7	13392.3	47.4	15044.6
يونيو 2022	31.7	234.4	1338.7	12742.2	47.4	14394.4
يوليو 2022	31.7	234.4	1338.7	12783.1	47.4	14435.4
أغسطس 2022	31.7	234.4	1339.2	12529.6	47.4	14182.3
سبتمبر 2022	31.7	234.4	1339.2	12411.8	47.4	14064.5
أكتوبر 2022	31.7	226.3	1339.3	12179.7	47.4	13824.5

Source: Central Bank of Kuwait.

المصدر: بنك الكويت المركزي.

(\*) Data do not include external assets held by Kuwait Investment Authority.

(\*) لا تشمل الأصول الخارجية لدى الهيئة العامة للاستثمار.

(1) This is the gold owned by monetary authority (Central Bank of Kuwait) and held as a reserve as

(1) هو الذهب الذي تمتلكه السلطة النقدية (بنك الكويت المركزي) وتحتفظ به كأصول احتياطية.

(2) IMF reserve position is the sum of (1) the "reserve tranche", that is foreign currency amounts that a member country may draw from the IMF at short notice, and (2) any indebtedness of the IMF (under a loan agreement) in the General Resources Account that is readily available to the member country including the reporting country's lending to the IMF under the General Arrangements to Borrow (GAB) and the New Arrangements to Borrow (NAB). Claims on the IMF that are denominated in SDRs are regarded as foreign currency claims.

(2) يتكون وضع الاحتياطي في صندوق النقد الدولي من: (1) شريحة الاحتياطي، أي مبالغ العملات الأجنبية التي يجوز للبلد العضو سحبها من صندوق النقد الدولي خلال مهلة وجيزة، و (2) أي مديونية على صندوق النقد الدولي (بموجب اتفاقية قرض) في حساب الموارد العامة (General Resources Account- GRA) تكون تحت تصرف البلد العضو بما في ذلك إقراض البلد المبلغ لصندوق النقد الدولي بموجب الاتفاقيات العامة للاقتراض (General Arrangements to Borrow - GAB) والاتفاقيات الجديدة للاقتراض (New Arrangements to Borrow - NAB). والمطالبات على الصندوق المحررة بحقوق السحب الخاصة تعتبر مطالبات بالعملة الأجنبية.

(3) SDRs are international reserve assets the IMF created to supplement the reserves of IMF member countries. SDRs are allocated in proportion to the countries' respective quotas.

(3) هي أصول احتياطية دولية استحدثها صندوق النقد الدولي كأصل احتياطي مكمل للأصول الاحتياطية لدى البلدان الأعضاء في الصندوق، ويوزع الصندوق حقوق السحب الخاصة بين أعضائه على أساس نسب حصصهم في الصندوق.

(4): (1) Currency consists of foreign currency notes and coins in circulation and commonly used to make payments (commemorative coins are excluded). (2) Deposits included in reserve assets are those held in foreign central banks, the Bank for International Settlements (BIS), and other banks. On the other hand, Deposits refer to demand.

(4) (1) تتكون العملة من النقود الورقية والمعدنية المتداولة من العملات الأجنبية والمستخدمة عموماً لأداء مدفوعات (وتستثنى النقود المعدنية التذكارية). (2) أما الودائع المتضمنة في الأصول الاحتياطية هي الودائع لدى البنوك المركزية الأجنبية، وبنك التسويات الدولية، وبنوك أخرى. والمقصود بالودائع هنا هو الودائع المتاحة عند الطلب.

(5): Securities should include highly liquid, marketable equity and debt security.

(5) يجب أن تشمل على الأوراق المالية عالية السيولة، حقوق الملكية وأدوات الدين القابلة للتسويق.

(6) These are the External Assets that are readily available to and controlled by monetary authorities for meeting balance of payments financing needs, for intervention in exchange markets to affect the currency exchange rate, and for other related purposes. Reserve assets include: monetary gold, reserve position in the IMF, special drawing rights (SDRs), foreign currency & deposits abroad, and foreign securities.

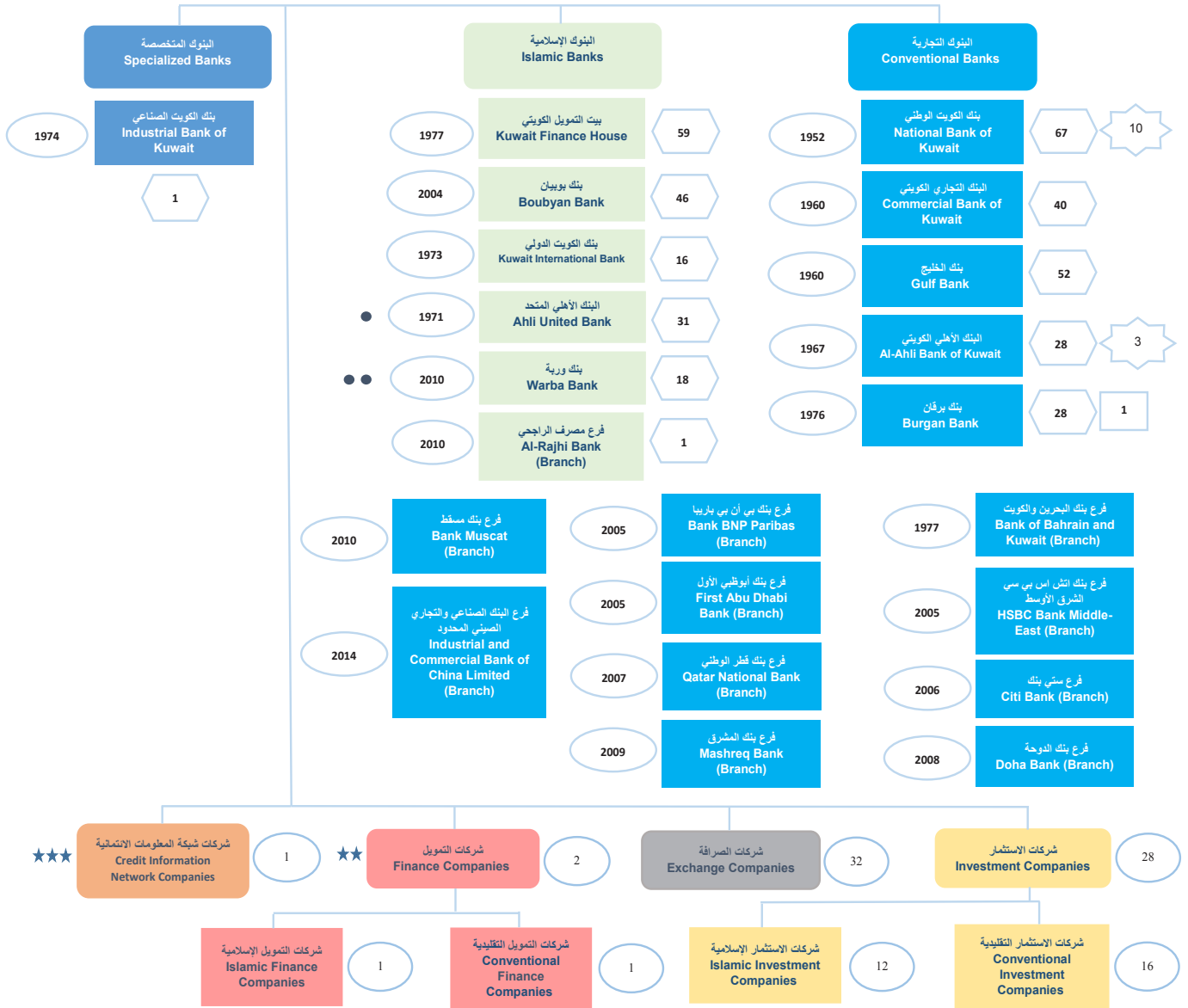
(6) هي الأصول الخارجية الموجودة تحت تصرف السلطات النقدية والخاضعة لسيطرتها لتلبية احتياجات ميزان المدفوعات التمويلية، أو للتدخل في أسواق الصرف للتأثير على سعر صرف العملة، أو غير ذلك من الأغراض ذات الصلة. وتتكون الأصول الاحتياطية من الذهب النقدي، وضع الاحتياطي لدى الصندوق، حقوق السحب الخاصة، عملة أجنبية وودائع بالخارج، الأوراق المالية في الخارج.

رسم (5) Chart

# هيكل الجهاز المصرفي والمالي Banking and Financial System Structure

أكتوبر 2022 October

بنك الكويت المركزي  
Central Bank of Kuwait



عدد مكاتب التمثيل في الخارج  
Number of representative offices abroad

عدد فروع البنك في الخارج  
Number of Branches abroad

عدد فروع البنوك المحلية العاملة داخل دولة الكويت (بإستثناء المراكز الرئيسية)  
Number of operating local bank branches in the state of Kuwait (excluding head offices).

عدد الشركات العاملة والمسجلة لدى بنك الكويت المركزي  
Number of operating companies registered at the Central Bank of Kuwait

سنة التأسيس  
Year of incorporation

شركات التمويل (ابتداء من ديسمبر 2013)  
Finance Companies (as of December 2013)

شركات شبكة المعلومات الائتمانية (ابتداء من يناير 2022)  
Credit Information Network Companies (as of January 2022)

بنك الكويت والشرق الأوسط تحول إلى بنك إسلامي في مارس 2010 تحت مسمى البنك الأهلي المتحد.  
The Bank of Kuwait and the Middle East has transformed in March 2010 into an Islamic bank under the name of the Ahli United Bank.

البنك العقاري الكويتي تحول إلى بنك إسلامي في يوليو 2007 تحت مسمى بنك الكويت الدولي.  
The Kuwait Real Estate Bank has transformed into an Islamic bank in July 2007 under the name of the Kuwait International Bank.